



## SENADO FEDERAL

**Processo nº** 00200.009034/2025-70 (VOLUME 1)

**Assunto:** CREDENCIAMENTO AO SIS - DIGIDOC RADIOLOGIA ODONTOLÓGICA LTDA - EPP. CNPJ: 01.258.895/0001-21.

**Interessado:** SEGP - SECRETARIA DE GESTÃO DE PESSOAS

**Referência:** 00100.088348/2025

**Data da autuação:** 19/05/2025

**Nível de acesso:** OSTENSIVO



**SIGAD-SF**

Sistema Informatizado de Gestão Arquivística de Documentos



## SOLICITAÇÃO DE AUTUAÇÃO DE PROCESSO

Solicitante	Kamila Pereira de Lima
Unidade	SECRETARIA DE GESTÃO DE PESSOAS (SEGP)
Tipo de Processo	Credenciamento de fornecedor
Objeto	CREDENCIAMENTO AO SIS - DIGIDOC RADIOLOGIA ODONTOLÓGICA LTDA - EPP. CNPJ: 01.258.895/0001-21.

## ANEXO II - CARTA-PROPOSTA

<b>Razão Social:</b> Digidoc Radiologia de Odontológica	<b>CNPJ:</b> 01.258.895/0001-21
<b>Nome Fantasia:</b> Fenelon Diagnósticos Odontológicos por Imagem	<b>Inscrição Estadual:</b> 07.367.128/001-02
<b>Endereço completo</b> <b>Logradouro:</b> SMHN Qd. 02 Bloco C, 44, Salas 1405 a 1407 – Asa Norte/DF <b>CEP:</b> 70710-149 <b>Complemento:</b> Ed. Dr. Crispim	<b>Telefone:</b> 61 3030-5400 <b>E-mail:</b> <a href="mailto:convenioidigidoc@fenelon.com.br">convenioidigidoc@fenelon.com.br</a> <b>Sítio institucional:</b> <a href="http://www.fenelon.com.br">www.fenelon.com.br</a>
<b>Área de Atuação:</b> <input type="checkbox"/> HOSPITALAR, <input type="checkbox"/> DAY CLINIC; <input checked="" type="checkbox"/> AMBULATORIAL; <input type="checkbox"/> EMERGÊNCIA; <input type="checkbox"/> SADTs; <input type="checkbox"/> ASSISTÊNCIA DOMICILIAR.	<b>Especificação dos Serviços e Especialidades</b>  Radiografia e tomografia computadorizada Odontológica.
<b>Representante Legal:</b> Frederico Fenelon Guimarães	<b>CPF:</b> 783.343.301-20
<b>Responsável Técnico (Vigilância Sanitária)</b> <b>Nome:</b> Maurício Barriviera <b>Registro no Conselho de Classe:</b> CRO/DF 4839 <b>CPF:</b> 958.007.949-87 <b>RG:</b> 5721742-1 SSP/PR	<b>Responsável Técnico (CRO/DF)</b> <b>Nome:</b> Patricia Maria Grazia Triolo <b>Registro no Conselho de Classe:</b> CRO/DF 10087 <b>CPF:</b> 028.187.908-75 <b>RG:</b> 7245634-6 SSP/SP

### 1) RELAÇÃO DO CORPO CLÍNICO

Nome	Registro no Conselho de Classe/Especialidade	CPF
Frederico Fenelon Guimarães	CRO/DF 4930 Mestre em Radiologia Odontológica	783.343.301-20
Maurício Barriviera	CRO/DF 4839 Mestre em Radiologia Odontológica	958.007.949-87
Patrícia Maria Grazia Triolo	CRO/DF 10087 Especialista em Radiologia Odontológica	028.187.908-75

### 2) PONTOS DE ATENDIMENTO

Endereço	Horário de atendimento	Telefone	Especialidades
SMHN Qd. 02 Bloco C, 44, Salas 1405 a 1407 Ed. Dr. Crispim – Asa Norte/DF	De Segunda a Sexta 08h às 19h Sábados das 8h30 às 12h30	61 3030-5400	Radiologia Odontológica



### 3) RELAÇÃO DE EQUIPAMENTOS PARA EXAMES COMPLEMENTARES

1 Ap. de Intra Oral (Periapical) - Soredex\Minray;  
1 Ap. Panorâmico / Telerradiografia - Soredex\Cranex D;  
1 Escâner Durr Dental - Durr\Mini Easy;  
1 Escâner Intra Oral - Carestream 3600;  
1 Tomógrafo – Prexion / Godigital

### 4) DADOS BANCÁRIOS PARA CRÉDITO DOS PAGAMENTOS PELO SIS

<b>Banco:</b> Banco do Brasil (001)	<b>Agência:</b> 0452-9	<b>Conta corrente:</b> 80323-5
--	---------------------------	-----------------------------------

Vem solicitar o credenciamento desta empresa para prestação de serviços junto ao Senado Federal para:

**(X)** prestação de serviços de assistência à saúde no Distrito Federal, conforme relação constante no Anexo X, aos beneficiários inscritos do Sistema Integrado de Saúde do Senado Federal – SIS, aos senadores e seus dependentes, ex-senadores e respectivos cônjuges, de acordo com os critérios, termos e condições estabelecidas neste instrumento e seus anexos, consoante Ato da Comissão Diretora nº 9, de 1995 e alterações posteriores, Ato da Comissão Diretora 14/2022 - Anexo V.

**( )** prestação de serviços descritos no programa de Exames Periódicos de Saúde (EPS) no DF aos servidores do SENADO referenciados à avaliação de saúde pela equipe técnica.

Declara total concordância com as condições estabelecidas neste edital e em seus anexos, inclusive com os valores e instruções constantes das Tabelas praticadas pelo Sistema Integrado de Saúde – SIS.

Declara serem verdadeiras as informações fornecidas e compromete-se a informar ao Senado Federal, de imediato, quaisquer alterações que vierem a ocorrer.

Declara que cumpre todos os requisitos exigidos pelas normas em vigor para funcionamento de serviços de atenção à saúde e que todos os profissionais disponibilizados para prestação dos serviços que trata o Edital de Credenciamento nº 01/2024 são devidamente habilitados, registrados no Conselho de Classe respectivo e, quando legalmente exigível, com especialização nas respectivas áreas, bem como apresenta toda a documentação exigida para habilitação.

Brasília, 10 de abril de 2025.

FREDERICO  
FENELON  
GUIMARAES:78334  
330120

Assinado digitalmente por FREDERICO FENELON  
GUIMARAES:78334330120  
ND: C=BR, O=CP-Brasil, OU=Secretaria da Receita  
Federal do Brasil - RFB, OU=RPB e CPP A1, OU=EM  
BRASIL, OU=2877427000161, OU=videoconferencia,  
CN=FREDERICO FENELON GUIMARAES:78334330120  
Razão: Eu sou o autor deste documento  
Localizador:  
Data: 2025.05.05 17:14:29-0300'  
Formato PDF Reader Versão: 12.1.3

**Frederico Fenelon Guimarães**  
Representante Legal  
783.343.301-20





### ANEXO III - DECLARAÇÃO DE ATENDIMENTO AO INCISO XXIII DO ART. 7º DA CONSTITUIÇÃO FEDERAL (EMPREGADO MENOR)

A empresa **Digidoc Radiologia Odontológica**, CNPJ 01.258.895/0001-21, sediada em SMHN Qd. 02 Bloco C, 44, Salas 1405 a 1407 - Ed. Dr. Crispim - Asa Norte/DF, **DECLARA**, sob as penas da Lei, **não possuir em seu quadro** empregado menor de 18 (dezoito) anos em trabalho noturno, perigoso ou insalubre, e empregado menor de 16 (dezesesseis) anos em qualquer trabalho, salvo na condição de aprendiz, a partir de 14 (quatorze) anos, nos termos do inciso XXXIII do art. 7º da Constituição Federal de 1988 e da Lei nº 14.133/2021.

Brasília-DF, 13 de junho de 2025.

FREDERICO FENELON  
GUIMARAES:78334330120

Assinado digitalmente por FREDERICO FENELON  
GUIMARAES:78334330120  
ND: C=BR, O=ICP-Brasil, OU=Secretaria da Receita Federal do Brasil - RFB, OU=RFB e-CPF A1, OU=(EM BRANCO), OU=22877427090161, OU=videoconferencia, CN=FREDERICO FENELON  
GUIMARAES:78334330120  
Razão: Eu sou o autor deste documento  
Localização:  
Data: 2025.06.25 13:19:24 -0300  
Foxit PDF Reader Versão: 12.1.3

**Frederico Fenelon Guimarães**  
Representante Legal  
783.343.301-20



## ANEXO IV - DECLARAÇÃO NOS TERMOS DO ART. 14º da lei nº 14.133/2021

A empresa **Digidoc Radiologia Odontológica**, CNPJ 01.258.895/0001-21, com logradouro à SMHN Qd. 02 Bloco C, 44, Salas 1405 a 1407 - Ed. Dr. Crispim - Asa Norte/DF, por intermédio de seu representante legal, Sr. **Frederico Fenelon Guimarães**, portador do RG n.º 1518843 expedido por SSP/DF e do CPF n.º 783.383.301-20, **DECLARO** estar ciente acerca da vedação de credenciamento de instituição que tenha servidor do Senado Federal ou prestador de serviço contratado pelo Senado Federal como proprietário, acionista ou sócio, sob risco de descredenciamento, conforme art. 14º da lei nº 14.133/2021 e regulamento administrativo do Senado Federal.

Brasília-DF, 13 de junho de 2025.

Assinado digitalmente por FREDERICO FENELON  
 GUIMARAES:78334330120  
 ND: C=BR, O=ICP-Brasil, OU=Secretaria da Receita Federal do Brasil - RFB, OU=RFB e-CPF A1, OU=(EM BRANCO), OU=22677427000161, OU=videoconferencia, CN=FREDERICO FENELON GUIMARAES:78334330120  
 Razão: Eu sou o autor deste documento  
 Localização:  
 Data: 2025.06.25 13:19:36-03'00'  
 Foxit PDF Reader Versão: 12.1.3

**FREDERICO FENELON**  
**GUIMARAES:78334330120**  
 120

---

**Frederico Fenelon Guimarães**  
 Representante Legal  
 783.343.301-20



## ANEXO V - DECLARAÇÃO NOS TERMOS DO ART.63, INCISO IV DA LEI 14.133/2021

A empresa **Digidoc Radiologia Odontológica**, CNPJ 01.258.895/0001-21, sediada em SMHN Qd. 02 Bloco C, 44, Salas 1405 a 1407 - Ed. Dr. Crispim - Asa Norte/DF, **DECLARA** que, até a presente data, cumpre as exigências de reserva de cargos para pessoa com deficiência e para reabilitado da Previdência Social, previstas em lei e em outras normas específicas e que está ciente da obrigatoriedade de declarar ocorrências posteriores.

Brasília-DF, 13 de junho de 2025.

FREDERICO FENELON  
GUIMARAES:78334330120

Assinado digitalmente por FREDERICO FENELON  
GUIMARAES:78334330120  
ND: C=BR, O=ICP-Brasil, OU=Secretaria da Receita Federal do Brasil - RFB, OU=RFB e CPF A1, OU=(EM BRANCO), OU=22677427000161, OU=videoconferencia, CN=FREDERICO FENELON GUIMARAES:78334330120  
Razão: Eu sou o autor deste documento  
Localização:  
Data: 2025.06.25 13:19:53-03'00'  
Foxit PDF Reader Versão: 12.1.3

**Frederico Fenelon Guimarães**  
Representante Legal  
783.343.301-20



## ANEXO VI - DECLARAÇÃO DE CONCORDÂNCIA COM OS TERMOS DO EDITAL E DE SEUS ANEXOS

A empresa **Digidoc Radiologia Odontológica**, CNPJ 01.258.895/0001-21, com logradouro à SMHN Qd. 02 Bloco C, 44, Salas 1405 a 1407 - Ed. Dr. Crispim - Asa Norte/DF, por intermédio de seu representante legal, Sr. **Frederico Fenelon Guimarães**, portador do RG n.º 1518843 expedido por SSP/DF e do CPF n.º 783.383.301-20, **DECLARA** que **examinou criteriosamente os termos do Edital de Credenciamento n.º 01/2024 e da minuta de contrato anexada ao referido edital** e julgou-os suficientes para a elaboração da **Carta-Proposta**, nos termos do referido edital, observados todos os detalhes e requisitos estabelecidos.

**DECLARA**, ainda, estar de acordo com as disposições da Lei nº 14.133/2021 e das demais normas e regulamentos do SENADO que regem a presente contratação.

Brasília-DF, 13 de junho de 2025.

FREDERICO  
FENELON  
GUIMARAES:7833433  
0120

Assinado digitalmente por FREDERICO FENELON  
GUIMARAES:78334330120  
ND: C=BR, O=CP-Brasil, OU=Secretaria da Receita  
Federal do Brasil - RFB, OU=RFB e-CPF A1, OU=(EM  
BRANCO), OU=22677427000161, OU=videoconferencia,  
CN=FREDERICO FENELON GUIMARAES:78334330120  
Razão: Eu sou o autor deste documento  
Localização:  
Data: 2025.06.25 13:20:17-03'00'  
Foxit PDF Reader Versão: 12.1.3

---

**Frederico Fenelon Guimarães**  
Representante Legal  
783.343.301-20



## ANEXO VII - DECLARAÇÃO DE INEXISTÊNCIA DE FATOS SUPERVENIENTES

A empresa **Digidoc Radiologia Odontológica**, CNPJ 01.258.895/0001-21, sediada no à SMHN Qd. 02 Bloco C, 44, Salas 1405 a 1407 - Ed. Dr. Crispim - Asa Norte/DF, por intermédio de seu representante legal, Sr. **Frederico Fenelon Guimarães**, CPF 783.343.301-20, **DECLARA** que, até a presente data, inexistem fatos impeditivos para sua habilitação no presente processo de credenciamento objeto do Edital de Credenciamento n.º 01/2024 e que está ciente da obrigatoriedade de declarar ocorrências posteriores.

Brasília-DF, 13 de junho de 2025.

**FREDERICO  
FENELON  
GUIMARAES:  
78334330120**

Assinado digitalmente por FREDERICO  
FENELON GUIMARAES:78334330120  
ND: C=BR, O=ICP-Brasil, OU=Secretaria  
da Receita Federal do Brasil - RFB, OU=  
RFB e-CPF A1, OU=(EM BRANCO), OU=  
22677427000161, OU=videoconferencia,  
CN=FREDERICO FENELON  
GUIMARAES:78334330120  
Razão: Eu sou o autor deste documento  
Localização:  
Data: 2025.06.25 13:20:37-03'00'  
Foxit PDF Reader Versão: 12.1.3

---

**Frederico Fenelon Guimarães**  
Representante Legal  
783.343.301-20



## Relatório de levantamento radiométrico e medida de fuga de radiação

Estabelecimento

DIGIDOC / FENELON

ED.

DR. CRISPIM

Equipamento

RAIO-X INTRA-ORAL

SALA 02 - 07/2021



**DADOS DA DOSITECH**

Razão Social	Dositech Serviços de Radioproteção Ltda.
CNPJ	04.823.232/0001-09
Inscr. Estadual	07.429.418/001-30
End.	Núcleo Rural Sobradinho - 1, DF440, km 10, chácara 23
CEP	73.271-0001
Tel.	(61)-98142-2681
Email.	<a href="mailto:sgmundim@gmail.com">sgmundim@gmail.com</a>
Correio	Cx.Postal 6151
CEP	70740-971
Licença Sanitária	RA-00009-09 GDF
RT	SERGIO GORRETA MUNDIM - CREA-8909-DF







Somente profissionais cadastrados pela Vigilância Sanitária possuem a capacidade técnica reconhecida para executar e analisar as medidas relativas à proteção radiológica em radiodiagnóstico médico e odontológico. Não aceite que outro indivíduo compareça ao seu estabelecimento para a execução de medidas. Caso isto ocorra, denuncie à Vigilância Sanitária.

**RELATÓRIO DE LEVANTAMENTO RADIOMÉTRICO  
E MEDIDA DE RADIAÇÃO DE FUGA**

TIPO:	RAIO-X INTRA-ORAL	SALA:	.04
-------	-------------------	-------	-----

Estabelecimento: DIGIDOC RADIOLOGIA ODONTOLOGICA LTDA

Endereço: ED. DR. CRISPIM, SMH/ N, Qd. 02, Bl. C SLS.1405/06

Cidade: BRASILIA

Estado: DF

CEP: 70710-149

CNPJ: .01.258.895/0001-21

Telefone: 3030-5400

LEST.: .07.367.128/001-02

Responsável Técnico (RT): Dr. Mauricio Barriviera CRO-4839-DF

Email: [tesouraria@fenelon.com.br](mailto:tesouraria@fenelon.com.br)

Equip. de Raios X:	Tipo: INTRA-ORAL	Convencional
	Marca: KAVO	Modelo: FOCUS
	Status: FIXO	Série: 0KK57863
	Sector: RADIOLOGIA	Sala: .04
		Ano: 2020

Validade deste relatório: Não havendo modificação no lay out da instalação, na carga de trabalho e em componentes da máquina, este relatório é válido por 4 anos

Data da execução das medidas: 22-07-21

Data deste relatório: 23-07-21

Este relatório contém 6 páginas e foi elaborado por:

Sergio G. Mundim  
Licença VISA/MG nº 16

Conceição A. C. Teixeira  
CRTR nº 00097 N

SERGIO G. MUNDIM  
CREA-2015-0  
VISA MG - 016

Conceição A. Carvalho Teixeira  
CHTR - Nº 00097 N



### CONCLUSÃO

O ambiente está seguro ao público, aos pacientes e aos operadores sob o ponto de vista de Proteção Radiológica.

A Dositech é portadora da Licença Sanitária nº 0006-09 da Diretoria de Vigilância Sanitária da Secretaria de Estado de Saúde do Distrito Federal

### Recomendações

As Recomendações nº 1 a 3 abaixo já são rotina na Clínica e constam neste Relatório por seu caráter educativo. Caso haja outras recomendações, elas devem ser implantadas imediatamente.

- 1- Manter a porta da sala de exames fechada durante as irradiações.
- 2- Não permitir a presença de acompanhantes dentro da sala de exames durante as irradiações, a não ser que sua presença seja absolutamente necessária.
- 3- Fornecer avental plumbífero e instruções ao acompanhante quando sua presença na sala de exames, durante as irradiações, for essencial para o sucesso do exame.

### Tabela de Resultados

Tipo de medida realizada	Condição	Validade	Retorno
Levantamento radiométrico	S	4 anos (*)	N
Radiação de Fuga do cabeçote	S	Indef. (**)	N

S = Satisfatório      NS = Não satisfatório

(\*) Validade máxima. Pode ser menor, caso haja alteração no "lay out" da instalação ou manutenção da máquina. Nesse caso, o Relatório de levantamento radiométrico deverá ser refeito.





## Metodologia

- 1- Tomada de medidas diretamente com o instrumento em cada ponto selecionado
- 2- Cálculo do equivalente de dose anual considerando os seguintes parâmetros;

T → fator de ocupação que depende do tipo de ocupação do local medido

Ocupação	Ponto de medição	T
Integral	Permanência constante, áreas controladas, recepção	1
Parcial	Permanência parcial, sala de espera, vestiário, circulação interna	1/4
Eventual	Permanência eventual, WC, escada, circulação externa	1/16
Rara	Permanência rara, jardins, casa de máquinas, exteriores	1/32

U → fator de utilização que depende do tipo da radiação

Radiação	U
Primária	0,5
Secundária	1

W → Carga de trabalho praticada pela Unidade de exames, calculada pelo número de exposições realizadas com uma técnica de irradiação média calculada por semana (mA.min/sem)

- 3- A fórmula que emprega estes fatores resulta no equivalente de dose ambiente (mSv/ano)
- 4- Comparação dos valores encontrados neste cálculo em cada ponto com os valores indicados como restrições de doses pela Portaria 453 e respectiva interpretação

### Fórmula para cálculo

**Dcalc = Função de (Dmed, W, T, U, I, t)**

Dcalc - dose de radiação anual calculada [mSv/ano]

Dmed - nível de radiação medido no ponto [nSv]

W - carga de trabalho [mA.min/sem]

T - fator de ocupação [adimensional]

U - fator de uso [adimensional]

I - corrente no tubo [mA]

t - tempo de exposição [s]

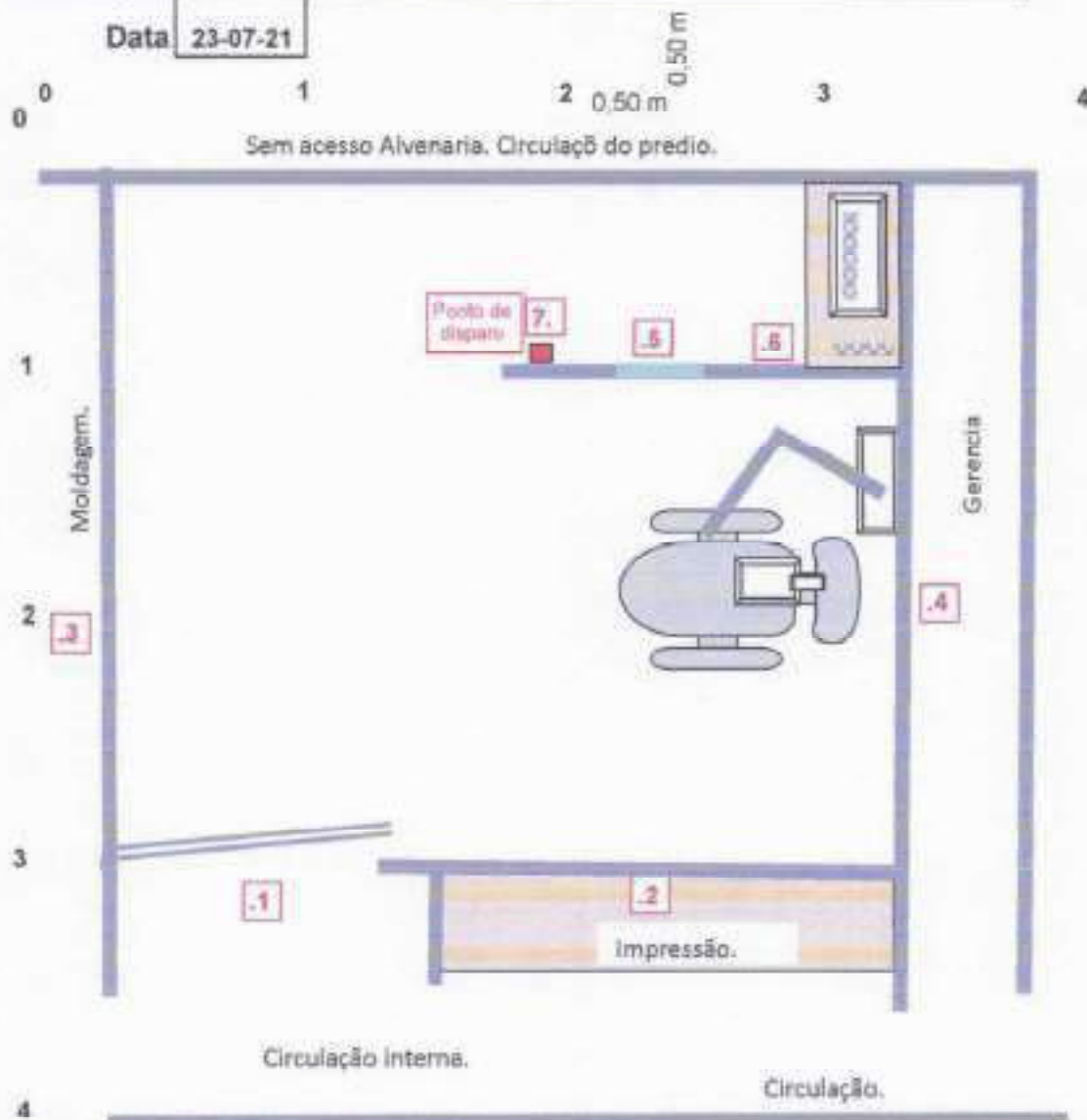
### Instrumentos usados

- 1- Eletômetro RADCAL mod. 2026C com câmara de ionização portátil 10X6-180  
Certif. de Calibração N. LABOPROSAUD-c-240-19- nov/2019
- 2- Medidor digital de kVp e de tempo marca ECC modelo 815, Certif de Calibração  
N. LABPROSAUD-C242-19- de nov de 2019
- 3- Medidor de área marca 451-B, Certif. de Calibração N. LABPROSAUD-C241-19 de  
nov de 2019
- 3- Medidor de tempo digital X-Ray meter marca MRA modelo CQ-03, Série 03-131
- 4- Demais acessórios para executar os testes necessários

Pag 3 de 6



Cliente	DIGIDOC/FENELON - ED. DR. CRISPIM SLS. 1405/06	
Descrição	RAIO-X INTRA-ORAL 02- SALA 04	
Data	23-07-21	00







## Parâmetros do aparelho

Carga de Trabalho:	16	W (mA.min/sem)
Nº de radiografias:	140	N (por semana)
Corrente:	7,0	I (mA)
Tempo exposição:	1,00	t (s)

$$W = (N \times I \times t) / 60$$

## Pontos de medida

Ponto	Descrição do ponto e situação da medida
1	Porta de acesso a Sala de Raio-X
2	Impressão junto a parede
3	Sala de Moldagem junto a parede
4	Sala da Gerencia junto a parede
5	Cabine de Comando junto ao Visor
6	Cabine de Comando junto a parede
7	Ponto de Disparo usado pelo Operador
8	Acesso a Cabine de Comando

Ponto	T Ocupação	U Uso	D. medida D <sub>i</sub> (nSv)	D. calcul. D <sub>x</sub> (mSv/a)	D. limite (mSv/a)
1	0,25	1,00	RF	RF	0,50
2	1,00	1,00	RF	RF	0,50
3	1,00	1,00	RF	RF	0,50
4	1,00	1,00	RF	RF	0,50
5	1,00	1,00	RF	RF	5,00
6	1,00	1,00	RF	RF	5,00
7	1,00	1,00	RF	RF	5,00
8	0,25	1,00	80	0,14	5,00

RF = Referência de Fundo: nível de radiação referencial do ambiente



### Teste de fuga de radiação do Cabeçote/colimador

Finalidade: verificar se existe vazamento de radiação através da blindagem do cabeçote/colimador e se este é maior que o máximo permitido pela Portaria nº 453/98

#### Valores de base

Tensão:  kV      Corrente:  mA

Máximo:  mGy/h para raio-X médico  
 mGy/h para raio-X odontológico


Pt. Medido	mGy/h
a	RF
b	RF
c	RF
d	RF

RF= rad. abaixo do máximo

#### Conclusão

A fuga de radiação do conjunto do cabeçote/colimador é menor que a máxima permitida, sendo o mesmo considerado seguro sob o aspecto de radioproteção.

Disposição do cabeçote para medida de fuga de radiação



# Relatório de levantamento radiométrico e medida de fuga de radiação

Estabelecimento

**DIGIDOC / FENELON**

**ED.**

**DR. CRISPIM**

Equipamento

**RAIO-X INTRA-ORAL - 08/2020**





**DADOS DA DOSITECH**

Razão Social	Dositech Serviços de Radioproteção Ltda.
CNPJ	04.823.232/0001-09
Inscr. Estadual	07.429.418/001-30
End.	Núcleo Rural Sobradinho - 1, DF440, km 10, chácara 23
CEP	73.271-0001
Tel.	(61)-98142-2681
Email.	<a href="mailto:sgmundim@gmail.com">sgmundim@gmail.com</a>
Correio	Cx.Postal 6151
CEP	70740-971
Licença Sanitária	RA-00009-09 GDF
RT	SERGIO GORRETA MUNDIM - CREA-8909-DF





Somente profissionais cadastrados pela Vigilância Sanitária possuem a capacidade técnica reconhecida para executar e analisar as medidas relativas à proteção radiológica em radiodiagnóstico médico e odontológico. Não aceite que outro indivíduo compareça ao seu estabelecimento para a execução de medidas. Caso isto ocorra, denuncie à Vigilância Sanitária.

### RELATÓRIO DE LEVANTAMENTO RADIOMÉTRICO E MEDIDA DE RADIAÇÃO DE FUGA

TIPO:	RAIO-X INTRA-ORAL	SALA:	.03
-------	-------------------	-------	-----

Estabelecimento: DIGIDOC RADIOLOGIA ODONTOLOGICA LTDA

Endereço: ED. DR. CRISPIM, SMH/ N, Qd. 02, Bl. C SLS.1405/06

Cidade: BRASILIA

Estado: DF

CEP: 70710-149

CNPJ: .01.258.895/0001-21

Telefone: 3030-5400

LEST.: .07.367.128/001-02

Responsável Técnico (RT): Dr. Mauricio Barriviera CRO-4839-DF

Email: [leitoraria@fenglan.com.br](mailto:leitoraria@fenglan.com.br)


Equip. de Raios X:	Tipo: INTRA-ORAL	Convencional
	Marca: SOREDEX	Modelo: MINRAY
	Status: FIXO	Série: 1201063T
	Setor: RADIOLOGIA	Sala: .03
		Ano: 2012

Validade deste relatório: Não havendo modificação no lay out da instalação, na carga de trabalho e em componentes da máquina, este relatório é válido por 4 anos

Data da execução das medidas: 13-08-20

Data deste relatório: 14-08-20

Este relatório contém 6 páginas e foi elaborado por:

  
Sergio G. Mundim  
Licença VISA/MG nº 16

  
Conceição A. C. Teixeira  
CRTR nº 00097 N  
Conceição A. Carvalho Teixeira  
CRTR - Nº 00097 N

SERGIO G. MUNDIM  
CREA-6009-D  
VISA MG - 016



### CONCLUSÃO

O ambiente está seguro ao público, aos pacientes e aos operadores sob o ponto de vista de Proteção Radiológica.

A Dositech é portadora da Licença Sanitária nº 0006-09 da Diretoria de Vigilância Sanitária da Secretaria de Estado de Saúde do Distrito Federal

### Recomendações

As Recomendações nº 1 a 3 abaixo já são rotina na Clínica e constam neste Relatório por seu caráter educativo. Caso haja outras recomendações, elas devem ser implantadas imediatamente.

- 1- Manter a porta da sala de exames fechada durante as irradiações.
- 2- Não permitir a presença de acompanhantes dentro da sala de exames durante as irradiações, a não ser que sua presença seja absolutamente necessária.
- 3- Fornecer avental plumbífero e instruções ao acompanhante quando sua presença na sala de exames, durante as irradiações, for essencial para o sucesso do exame.

### Tabela de Resultados

Tipo de medida realizada	Condição	Validade	Retorno
Levantamento radiométrico	S	4 anos (*)	N
Radiação de Fuga do cabeçote	S	Indef. (**)	N

S = Satisfatório      NS = Não satisfatório

(\*) Validade máxima. Pode ser menor, caso haja alteração no "lay out" da instalação ou manutenção da máquina. Nesse caso, o Relatório de levantamento radiométrico deverá ser refeito.

  
Pag 2 de 6





## Metodologia

- 1- Tomada de medidas diretamente com o instrumento em cada ponto selecionado
- 2- Cálculo do equivalente de dose anual considerando os seguintes parâmetros:

T → fator de ocupação que depende do tipo de ocupação do local medido

Ocupação	Ponto de medição	T
Integral	Permanência constante, áreas controladas, recepção	1
Parcial	Permanência parcial, sala de espera, vestiário, circulação interna	1/4
Eventual	Permanência eventual, WC, escada, circulação externa	1/16
Rara	Permanência rara, jardins, casa de máquinas, exteriores	1/32

U → fator de utilização que depende do tipo da radiação

Radiação	U
Primária	0,5
Secundária	1

W → Carga de trabalho praticada pela Unidade de exames, calculada pelo número de exposições realizadas com uma técnica de irradiação média calculada por semana (mA.min/sem)

- 3- A fórmula que emprega estes fatores resulta no equivalente de dose ambiente (mSv/ano)
- 4- Comparação dos valores encontrados neste cálculo em cada ponto com os valores indicados como restrições de doses pela Portaria 453 e respectiva interpretação

### Fórmula para cálculo

**Dcalc = Função de (Dmed, W, T, U, I, t)**

Dcalc - dose de radiação anual calculada [mSv/ano]

Dmed - nível de radiação medido no ponto [nSv]

W - carga de trabalho [mA.min/sem]

T - fator de ocupação [adimensional]

U - fator de uso [adimensional]

I - corrente no tubo [mA]

t - tempo de exposição [s]

### Instrumentos usados

- 1- Eletrómetro RADCAL mod. 2026C com câmara de ionização portátil 10X6-180 Certif. de Calibração N. LABOPROSAUD-c-240-19 nov/2019
- 2- Medidor digital de kVp e de tempo marca ECC modelo 815, Certif de Calibração N. LABPROSAUD-C242-19 de nov de 2019
- 3- Medidor de área marca 451-B, Certif. de Calibração N. LABPROSAUD-C241-19 de nov de 2019
- 3- Medidor de tempo digital X-Ray meter marca MRA modelo CQ-03, Série 03-131
- 4- Demais acessórios para executar os testes necessários





## Parâmetros do aparelho

Carga de Trabalho:	14	W (mA.min/sem)
Nº de radiografias:	120	N (por semana)
Corrente:	7	I (mA)
Tempo exposição:	1,00	t (s)

$$W = (N \times I \times t) / 60$$

## Pontos de medida

Ponto	Descrição do ponto e situação da medida
1	Porta de acesso a Sala de Raio-X
2	Sala do Panorâmico junto a parede
3	Copa junto a parede
4	Sala de Esterilização junto a parede
5	Cabine de Comando junto ao Visor
6	Cabine de Comando junto a parede
7	Ponto de Disparo usado pelo Operador na Cabine de Comando

Ponto	T Ocupação	U Uso	D. medida D <sub>i</sub> (nSv)	D. calcul. D <sub>a</sub> (mSv/a)	D. limite (mSv/a)
1	0,25	1,00	RF	RF	0,50
2	1,00	1,00	RF	RF	0,50
3	1,00	1,00	RF	RF	0,50
4	1,00	1,00	RF	RF	0,50
5	1,00	1,00	RF	RF	0,50
6	1,00	1,00	RF	RF	0,50
7	1,00	1,00	RF	RF	5,00

RF = Referência de Fundo: nível de radiação referencial do ambiente





### Teste de fuga de radiação do Cabeçote/colimador

Finalidade: verificar se existe vazamento de radiação através da blindagem do cabeçote/colimador e se este é maior que o máximo permitido pela Portaria nº 453/98

#### Valores de base

Tensão:  kV

Corrente:  mA

Máximo:  mGy/h para raio-X médico  
 mGy/h para raio-X odontológico

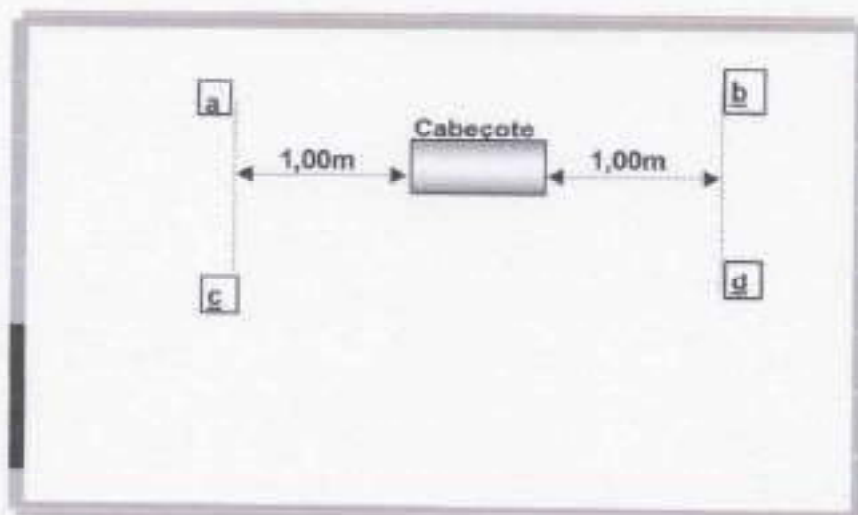
Pl. Medido	mGy/h
a	RF
b	RF
c	RF
d	RF

RF= rad. abaixo do máximo

#### Conclusão

A fuga de radiação do conjunto do cabeçote/colimador é menor que a máxima permitida, sendo o mesmo considerado seguro sob o aspecto de radioproteção.

Disposição do cabeçote para medida de fuga de radiação





## Relatório de levantamento radiométrico e medida de fuga de radiação

Estabelecimento

DIGIDOC / FENELON

ED.

DR. CRISPIM

Equipamento

CT ODONTOLOGICO - 08/2020



## DADOS DA DOSITECH

Razão Social	Dositech Serviços de Radioproteção Ltda.
CNPJ	04.823.232/0001-09
Inscr. Estadual	07.429.418/001-30
End.	Núcleo Rural Sobradinho - 1, DF440, km 10, chácara 23
CEP	73.271-0001
Tel.	(61)-98142-2681
Email.	<a href="mailto:sgmundim@gmail.com">sgmundim@gmail.com</a>
Correio	Cx.Postal 6151
CEP	70740-971
Licença Sanitária	RA-00009-09 GDF
RT	SERGIO GORRETA MUNDIM - CREA-8909-DF





Somente profissionais cadastrados pela Vigilância Sanitária possuem a capacidade técnica reconhecida para executar e analisar as medidas relativas à proteção radiológica em radiodiagnóstico médico e odontológico. Não aceite que outro indivíduo compareça ao seu estabelecimento para a execução de medidas. Caso isto ocorra, denuncie à Vigilância Sanitária.

**RELATÓRIO DE LEVANTAMENTO RADIOMÉTRICO  
E MEDIDA DE RADIAÇÃO DE FUGA**

<b>TIPO:</b>	<b>TOMOGRAFO</b>	<b>SALA:</b>	<b>.01</b>
--------------	------------------	--------------	------------

**Estabelecimento:** DIGIDOC RADIOLOGIA ODONTOLOGICA LTDA

**Endereço:** ED. DR. CRISPIM, SMH/ N, Qd. 02, Bl. C SLS.1405/06

**Cidade:** BRASILIA

**Estado:** DF

**CEP:** 70710-149

**CNPJ:** .01.258.895/0001-21

**Telefone:** 3030-5400

**LEST.:** .07.367.128/001-02

**Responsável Técnico (RT):** Dr. Mauricio Barriviera CRO-4839-DF

**Email:** [mauricio@radiologia.com.br](mailto:mauricio@radiologia.com.br)


<b>Equip. de Raios X:</b>	<b>Tipo:</b> TOMOGRAFO	<b>Convencional</b>
	<b>Marca:</b> PREXION 3D	<b>Modelo:</b> XP68
	<b>Status:</b> FIXO	<b>Série:</b> UJ-106
	<b>Setor:</b> RADIOLOGIA	<b>Sala:</b> .01
		<b>Ano:</b> 2010

**Validade deste relatório:** Não havendo modificação no lay out da instalação, na carga de trabalho e em componentes da máquina, este relatório é válido por 4 anos

**Data da execução das medidas:** 12-08-20

**Data deste relatório:** 13-08-20

**Este relatório contém 6 páginas e foi elaborado por:**

  
Sergio G. Mundim  
Licença VISA/MG nº 16

  
Conceição A. C. Teixeira  
CRTR nº 00097 N  
Conceição A. Carvalho Teixeira  
CRTR - Nº 00097 N



### CONCLUSÃO

**O ambiente está seguro ao público, aos pacientes e aos operadores sob o ponto de vista de Proteção Radiológica.**

**A Dositech é portadora da Licença Sanitária nº 0006-09 da Diretoria de Vigilância Sanitária da Secretaria de Estado de Saúde do Distrito Federal**

### Recomendações

As Recomendações nº 1 a 3 abaixo já são rotina na Clínica e constam neste Relatório por seu caráter educativo. Caso haja outras recomendações, elas devem ser implantadas imediatamente.

- 1- Manter a porta da sala de exames fechada durante as irradiações.
- 2- Não permitir a presença de acompanhantes dentro da sala de exames durante as irradiações, a não ser que sua presença seja absolutamente necessária.
- 3- Fornecer avental plumbífero e instruções ao acompanhante quando sua presença na sala de exames, durante as irradiações, for essencial para o sucesso do exame.

### Tabela de Resultados

Tipo de medida realizada	Condição	Validade	Retorno
Levantamento radiométrico	S	4 anos (*)	N
Radiação de Fuga do cabeçote	S	Indef. (**)	N

S = Satisfatório      NS = Não satisfatório

(\*) Validade máxima. Pode ser menor, caso haja alteração no "lay out" da instalação ou manutenção da máquina. Nesse caso, o Relatório de levantamento radiométrico deverá ser refeito.

Pag 2 de 6







## Metodologia

- 1- Tomada de medidas diretamente com o instrumento em cada ponto selecionado
- 2- Cálculo do equivalente de dose anual considerando os seguintes parâmetros:

T → fator de ocupação que depende do tipo de ocupação do local medido

Ocupação	Ponto de medição	T
Integral	Permanência constante, áreas controladas, recepção	1
Parcial	Permanência parcial, sala de espera, vestiário, circulação interna	1/4
Eventual	Permanência eventual, WC, escada, circulação externa	1/16
Rara	Permanência rara, jardins, casa de máquinas, exteriores	1/32

U → fator de utilização que depende do tipo da radiação

Radiação	U
Primária	0,5
Secundária	1

W → Carga de trabalho praticada pela Unidade de exames, calculada pelo número de exposições realizadas com uma técnica de irradiação média calculada por semana (mA.min/sem)

- 3- A fórmula que emprega estes fatores resulta no equivalente de dose ambiente (mSv/ano)
- 4- Comparação dos valores encontrados neste cálculo em cada ponto com os valores indicados como restrições de doses pela Portaria 453 e respectiva interpretação

### Fórmula para cálculo

**Dcalc = Função de (Dmed, W, T, U, I, t)**

Dcalc - dose de radiação anual calculada [mSv/ano]

Dmed - nível de radiação medido no ponto [nSv]

W - carga de trabalho [mA.min/sem]

T - fator de ocupação [adimensional]

U - fator de uso [adimensional]

I - corrente no tubo [mA]

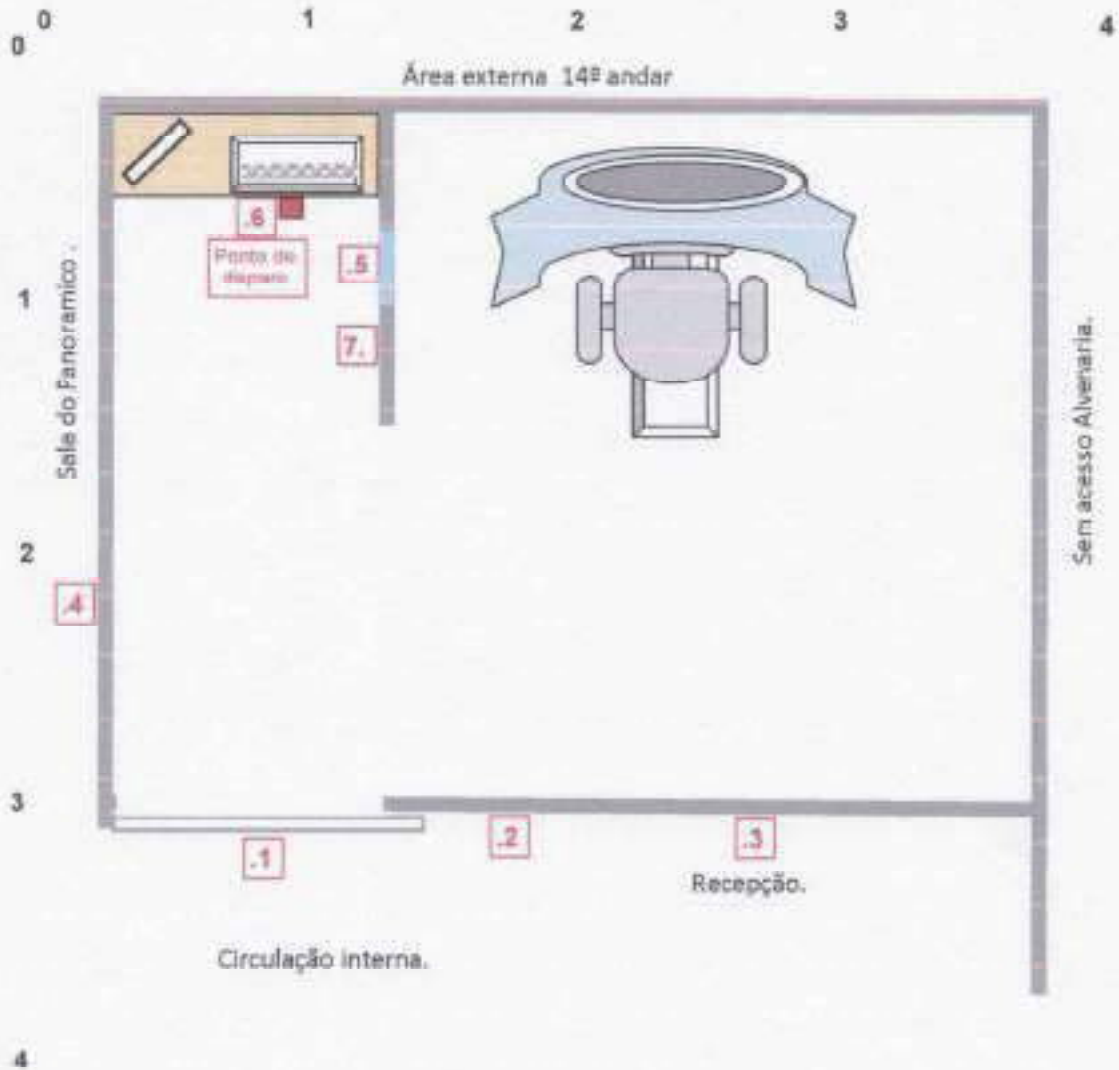
t - tempo de exposição [s]

### Instrumentos usados

- 1- Eletômetro RADCAL mod. 2026C com câmara de ionização portátil 10X6-180  
Certif. de Calibração N. LABOPROSAUD-c-240-19 nov/2019
- 2- Medidor digital de kVp e de tempo marca ECC modelo 815; Certif de Calibração  
N. LABPROSAUD-C242-19 de nov de 2019
- 3- Medidor de área marca 451-B; Certif. de Calibração N. LABPROSAUD-C241-19 de  
nov de 2019
- 3- Medidor de tempo digital X-Ray meter marca MRA modelo CQ-03, Série 03-131
- 4- Demais acessórios para executar os testes necessários



Cliente	DIGIDOC/FENELON - ED. DR. CRISPIM SLS. 1405/06
Descrição	TOMOGRAFO
Data	13-08-20





Radiação

## Parâmetros do aparelho

Carga de Trabalho:	8	W (mA.min/sem)
Nº de radiografias:	30	N (por semana)
Corrente:	4	I (mA)
Tempo exposição:	4,10	t (s)

$$W = (N \times I \times t) / 60$$

Pontos de medida	
Ponto	Descrição do ponto e situação da medida
1	Porta de acesso a Sala de Raio-X
2	Circulação junto a parede
3	Recepção junto a parede
4	Sala do Panorâmico junto a parede
5	Cabine junto ao Visor
6	Ponto de Disparo usado pelo Operador no interior da Cabine
7	Cabine junto a parede Cabine

Ponto	T Ocupação	U Uso	D. medida D <sub>1</sub> (nSv)	D. calcul. D <sub>2</sub> (mSv/a)	D. limite (mSv/a)
1	0,25	1,00	RF	RF	0,50
2	0,25	1,00	RF	RF	0,50
3	1,00	1,00	RF	RF	0,50
4	1,00	1,00	RF	RF	0,50
5	1,00	1,00	RF	RF	0,50
6	1,00	1,00	RF	RF	5,00
7	1,00	1,00	RF	RF	0,50

RF = Referência de Fundo: nível de radiação referencial do ambiente





### Teste de fuga de radiação do Cabeçote/colimador

Finalidade: verificar se existe vazamento de radiação através da blindagem do cabeçote/colimador e se este é maior que o máximo permitido pela Portaria nº 453/98

#### Valores de base:

Tensão:  kV

Corrente:  mA

Máximo:  mGy/h para raio-X médico  
 mGy/h para raio-X odontológico

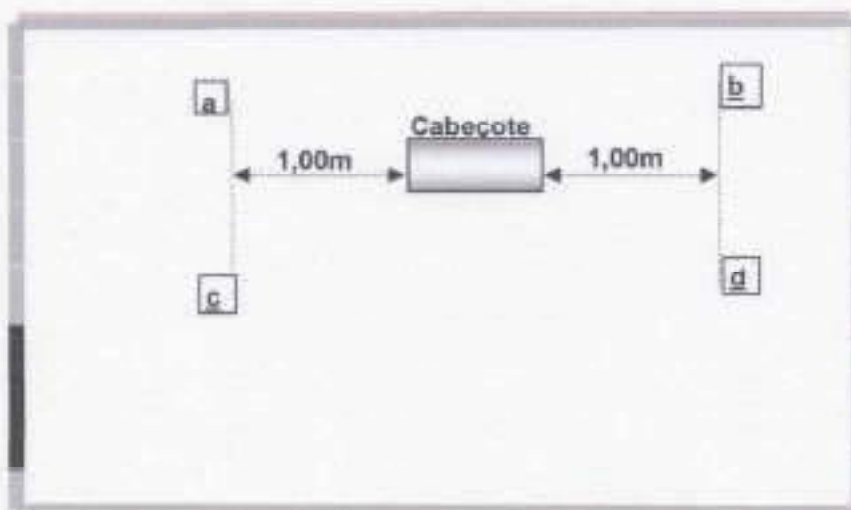
Pl. Medido	mGy/h
a	RF
b	RF
c	RF
d	RF

RF= rad. abaixo do máximo

#### Conclusão

A fuga de radiação do conjunto do cabeçote/colimador é menor que a máxima permitida, sendo o mesmo considerado seguro sob o aspecto de radioproteção.

Disposição do cabeçote para medida de fuga de radiação



# Relatório de levantamento radiométrico e medida de fuga de radiação

Estabelecimento  
**DIGIDOC / FENELON** ED.  
DR. CRISPIM  
Equipamento  
**PANORAMICO - 08/2020**



**DADOS DA DOSITECH**

Razão Social	Dositech Serviços de Radioproteção Ltda.
CNPJ	04.823.232/0001-09
Inscr. Estadual	07.429.418/001-30
End.	Nucleo Rural Sobradinho - 1, DF440, km 10, chácara 23
CEP	73.271-0001
Tel.	(61)-98142-2681
Email.	<a href="mailto:sgmundim@gmail.com">sgmundim@gmail.com</a>
Correio	Cx.Postal 6151
CEP	70740-971
Licença Sanitária	RA-00009-09 GDF
RT	SERGIO GORRETA MUNDIM - CREA-8909-DF





Radioprotect, S/A

Somente profissionais cadastrados pela Vigilância Sanitária possuem a capacidade técnica reconhecida para executar e analisar as medidas relativas à proteção radiológica em radiodiagnóstico médico e odontológico.

Não aceite que outro indivíduo compareça ao seu estabelecimento para a execução de medidas. Caso isto ocorra, denuncie à Vigilância Sanitária.

### RELATÓRIO DE LEVANTAMENTO RADIOMÉTRICO E MEDIDA DE RADIAÇÃO DE FUGA

TIPO: PANORAMICO SALA: .02

Estabelecimento: DIGIDOC RADIOLOGIA ODONTOLOGICA LTDA

Endereço: ED. DR. CRISPIM, SMH/ N, Qd. 02, Bl. C SLS.1405/06

Cidade: BRASILIA

Estado: DF

CEP: 70710-149

CNPJ: .01.258.895/0001-21

Telefone: 3030-5400

LEST.: .07.367.128/001-02

Responsável Técnico (RT): Dr. Mauricio Barriviera CRO-4839-DF

Email: [lesouraria@feneion.com.br](mailto:lesouraria@feneion.com.br)

Equip. de Raios X:	Tipo: PANORAMICO	Convencional
	Marca: SOREDEX	Modelo: GRANEX D
	Status: FIXO	Série: 9103132
	Setor: RADIOLOGIA	Sala: .02
		Ano: Ñ ENCONTRADO

Validade deste relatório: Não havendo modificação no lay out da instalação, na carga de trabalho e em componentes da máquina, este relatório é válido por 4 anos

Data da execução das medidas: 12-08-20

Data deste relatório: 13-08-20

Este relatório contém 6 páginas e foi elaborado por:

Sergio G. Mundim  
Licença VISA/MG nº 16

Conceição A. C. Teixeira  
CRTR nº 00097 N

Conceição A. Carvalho Teixeira  
CRTR – Nº 00097 N

SERGIO G. MUNDIR  
CREA-8099-D  
VISA MG - 016



### CONCLUSÃO

**O ambiente está seguro ao público, aos pacientes e aos operadores sob o ponto de vista de Proteção Radiológica.**

**A Dositech é portadora da Licença Sanitária nº 0006-09 da Diretoria de Vigilância Sanitária da Secretaria de Estado de Saúde do Distrito Federal**

### Recomendações

As Recomendações nº 1 a 3 abaixo já são rotina na Clínica e constam neste Relatório por seu caráter educativo. Caso hajam outras recomendações, elas devem ser implantadas imediatamente.

- 1- Manter a porta da sala de exames fechada durante as irradiações.
- 2- Não permitir a presença de acompanhantes dentro da sala de exames durante as irradiações, a não ser que sua presença seja absolutamente necessária.
- 3- Fornecer avental plumbífero e instruções ao acompanhante quando sua presença na sala de exames, durante as irradiações, for essencial para o sucesso do exame.

### Tabela de Resultados

Tipo de medida realizada	Condição	Validade	Retorno
Levantamento radiométrico	<b>S</b>	4 anos (*)	N
Radiação de Fuga do cabeçote	<b>S</b>	Indef. (**)	N

S = Satisfatório      NS = Não satisfatório

(\*) Validade máxima. Pode ser menor, caso haja alteração no "lay out" da instalação ou manutenção da máquina. Nesse caso, o Relatório de levantamento radiométrico deverá ser refeito.





## Metodologia

- 1- Tomada de medidas diretamente com o instrumento em cada ponto selecionado
- 2- Cálculo do equivalente de dose anual considerando os seguintes parâmetros:

T → fator de ocupação que depende do tipo de ocupação do local medido

Ocupação	Ponto de medição	T
Integral	Permanência constante, áreas controladas, recepção	1
Parcial	Permanência parcial, sala de espera, vestiário, circulação interna	1/4
Eventual	Permanência eventual, WC, escada, circulação externa	1/16
Rara	Permanência rara, jardins, casa de máquinas, exteriores	1/32

U → fator de utilização que depende do tipo da radiação

Radiação	U
Primária	0,5
Secundária	1

W → Carga de trabalho praticada pela Unidade de exames, calculada pelo número de exposições realizadas com uma técnica de irradiação média calculada por semana (mA.min/sem)

- 3- A fórmula que emprega estes fatores resulta no equivalente de dose ambiente (mSv/ano)
- 4- Comparação dos valores encontrados neste cálculo em cada ponto com os valores indicados como restrições de doses pela Portaria 453 e respectiva interpretação

### Fórmula para cálculo

**Dcalc = Função de (Dmed, W, T, U, I, t)**

Dcalc - dose de radiação anual calculada [mSv/ano]

Dmed - nível de radiação medido no ponto [nSv]

W - carga de trabalho [mA.min/sem]

T - fator de ocupação [adimensional]

U - fator de uso [adimensional]

I - corrente no tubo [mA]

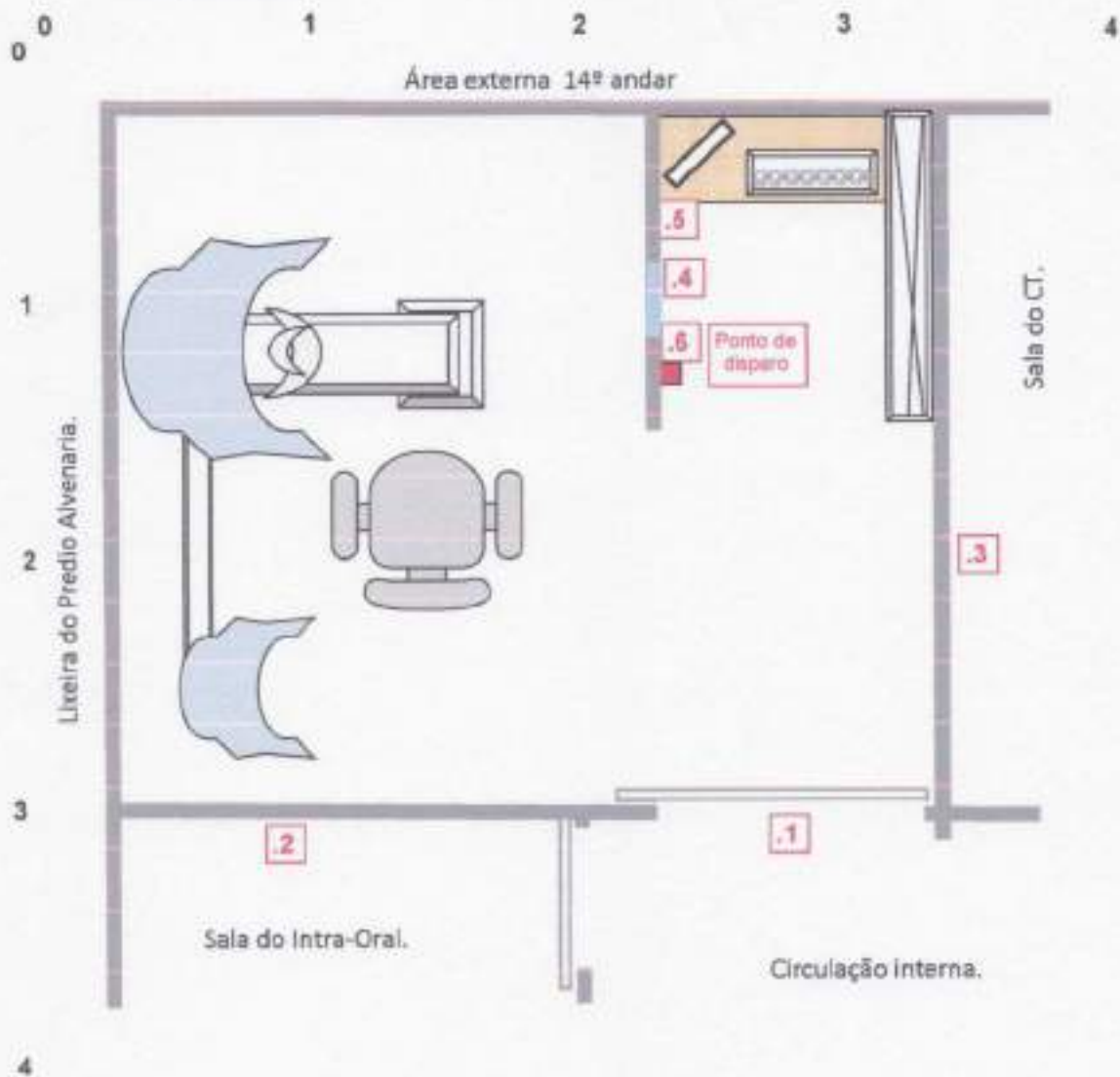
t - tempo de exposição [s]

### Instrumentos usados

- 1- Eletrômetro RADCAL mod. 2026C com câmara de ionização portátil 10X6-180  
Certif. de Calibração N. LABOPROSAUD-c-240-19 nov/2019
- 2- Medidor digital de kVp e de tempo marca ECC modelo 815, Certif de Calibração  
N. LABPROSAUD-C242-19 de nov de 2019
- 3- Medidor de área marca 451-B, Certif. de Calibração N. LABPROSAUD-C241-19 de  
nov de 2019
- 3- Medidor de tempo digital X-Ray meter marca MRA modelo CQ-03, Série 03-131
- 4- Demais acessórios para executar os testes necessários



Cliente	DIGIDOC/FENELON - ED. DR. CRISPIM SLS. 1405/06
Descrição	PANORAMICO
Data	13-08-20





## Parâmetros do aparelho

Carga de Trabalho:	92	W (mA.min/sem)	$W = (N \times I \times t)/60$
Nº de radiografias:	30	N (por semana)	
Corrente:	10	I (mA)	
Tempo exposição:	18,30	t (s)	

Pontos de medida	
Ponto	Descrição do ponto e situação da medida
1	Porta de acesso a Sala de Raio-X
2	Sala do Raio-X Intra-Oral junto a parede
3	Sala do CT junto a parede
4	Cabine de Comando junto ao Visor
5	Cabine de Comando junto a parede
6	Ponto de Disparo usado pelo Operador na Cabine de Comando

Ponto	T Ocupação	U Uso	D. medida D <sub>i</sub> (nSv)	D. calcul. D <sub>a</sub> (mSv/a)	D. limite (mSv/a)
1	0,25	1,00	RF	RF	0,50
2	1,00	1,00	RF	RF	0,50
3	1,00	1,00	RF	RF	0,50
4	1,00	1,00	RF	RF	0,50
5	1,00	1,00	RF	RF	0,50
6	1,00	1,00	RF	RF	5,00

RF = Referência de Fundo: nível de radiação referencial do ambiente





### Teste de fuga de radiação do Cabeçote/colimador

Finalidade: verificar se existe vazamento de radiação através da blindagem do cabeçote/colimador e se este é maior que o máximo permitido pela Portaria nº 453/98

#### Valores de base

Tensão: **73** kV

Corrente: **10** mA

Máximo: **1,00** mGy/h para raio-X médico  
**0,25** mGy/h para raio-X odontológico

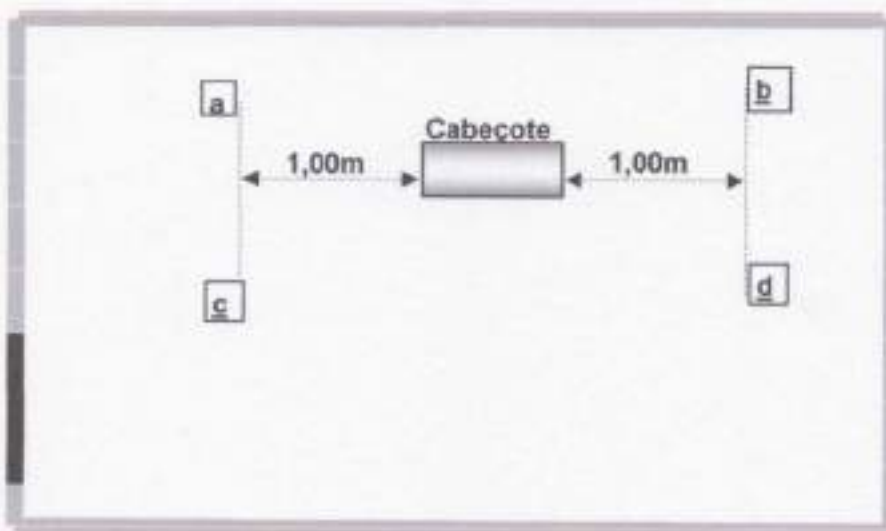
Pt. Medido	mGy/h
a	RF
b	RF
c	RF
d	RF

RF= rad. abaixo do máximo

#### Conclusão

A fuga de radiação do conjunto do cabeçote/colimador é menor que a máxima permitida, sendo o mesmo considerado seguro sob o aspecto de radioproteção.

Disposição do cabeçote para medida de fuga de radiação





CONSELHO REGIONAL  
DE ODONTOLOGIA  
DO DISTRITO FEDERAL



**CERTIDÃO DE REGULARIDADE DE PESSOA JURÍDICA CRO/DF N.  
03328/2025.**

CERTIFICO E DOU FÉ, que a pessoa jurídica **DIGIDOC RADIOLOGIA ODONTOLOGICA LTDA EPP** inscrita no CNPJ **01.258.895/0001-21**, encontra-se inscrita junto a este CONSELHO REGIONAL DO DISTRITO FEDERAL, sob número **DF-EPAO-529** no livro **02**, folha **67** desde **02/06/1997**, em cumprimento à exigência contida no art. 13 da Lei n. 4.234 de 14/04/1964, regulamentada pelo art. n. 22 e seu parágrafo único do Decreto n. 68.704 de 03/06/1971, estando em dia com suas obrigações financeiras junto à Tesouraria deste Órgão.

Consta como Responsável Técnico pela referida empresa o(a)

Nome	Registro	CPF
PATRICIA MARIA GRAZIA TRIOLO	10087	028.187.908-75

Por ser expressão da verdade firmo o presente.

Brasília, 21 de março de 2025.

CERTIDÃO VÁLIDA ATÉ: **31/12/2025**

**Carlos Henrique Guimarães Júnior, CD**  
**Presidente do CRO-DF**



Chave de autenticidade: **131d43c0-141e-4e57-95b7-1ffadcbbf74c**

Para verificar a autenticidade desde documento acesse:

<https://cro-df.implanta.net.br/servicosOnline/Publico/ValidarDocumentos/>



**SEDE**  
SCN - Quadra 1 - Bloco E  
Ed. Central Park - 20º Andar  
Brasília-DF - 70.711-903  
+55 (61) 3035-1888

**DELEGACIA REGIONAL TAGUATINGA**  
CSB 02 - Nº 01 a 04 - Alameda Shopping  
Torre A - Sl. 810/812  
Brasília-DF - 72.015-901  
+55 (61) 3201-2808

Emissão do Documento

14/02/2025 08:46:29

**DADOS DA EMPRESA****Nome da Empresa:**

DIGIDOC RADIOLOGIA ODONTOLOGICA LTDA

**Endereço do Empreendimento:**

SETOR SMHN QUADRA 2 BLOCO C, 44, ASA NORTE, RA PLANO PILOTO, 70710-149, BRASILIA, SALA 1405 A 1407

**Número de Registro:**

53201802370

**CNPJ:**

01.258.895/0001-21

**Inscrição Estadual:****Natureza Jurídica:**

SOCIEDADE EMPRESARIA LIMITADA

**Porte da Empresa:**

OUTROS

**Consulta por QR Code****MEI:** NÃO**PARECER DA VIABILIDADE****Área Utilizada (m²):**

135,0

**Área Total Edificação (m²):**

4000,0

**Utiliza área Pública:**☐ Sim ☒ Não**Executa música ao vivo, mecanizada e/ou eletrônica:**☐ Sim ☒ Não**Dias de****Horário**

Quarta-Feira

08:00h às 19:00h

Segunda-Feira

08:00h às 19:00h

Quinta-feira

08:00h às 19:00h

Sexta-Feira

08:00h às 19:00h

Sábado

08:00h às 14:00h

Terça-Feira

08:00h às 19:00h

**Atividade Principal**

- 8640-2/05 Serviços de diagnostico por imagem com uso de radiacao ionizante, exceto tomografia

**Atividades Secundárias**

- 8640-2/07 Serviços de diagnostico por imagem sem uso de radiacao ionizante, exceto ressonancia magnetica
- 8640-2/04 Serviços de tomografia

Emissão do Documento

14/02/2025 08:46:29

**LICENCIAMENTO DAS ATIVIDADES****VIGILÂNCIA SANITÁRIA DO DISTRITO FEDERAL - VISADF****Atividades Licenciadas**

CNAE	Descrição	Validade
8640-2/05	Servicos de diagnostico por imagem com uso de radiacao ionizante, exceto tomografia	06/02/2026
8640-2/07	Servicos de diagnostico por imagem sem uso de radiacao ionizante, exceto ressonancia magnetica	06/02/2026
8640-2/04	Servicos de tomografia	06/02/2026

**CORPO DE BOMBEIROS MILITAR DO DISTRITO FEDERAL - CBM****Atividades Dispensadas de Licenciamento**

CNAE	Descrição
8640-2/05	Servicos de diagnostico por imagem com uso de radiacao ionizante, exceto tomografia
8640-2/07	Servicos de diagnostico por imagem sem uso de radiacao ionizante, exceto ressonancia magnetica
8640-2/04	Servicos de tomografia

**SECRETARIA DE ESTADO DE PROTEÇÃO DA ORDEM URBANÍSTICA DO DISTRITO FEDERAL - DF LEGAL****Atividades Dispensadas de Licenciamento**

CNAE	Descrição
8640-2/05	Servicos de diagnostico por imagem com uso de radiacao ionizante, exceto tomografia
8640-2/07	Servicos de diagnostico por imagem sem uso de radiacao ionizante, exceto ressonancia magnetica
8640-2/04	Servicos de tomografia

**INSTITUTO BRASÍLIA AMBIENTAL - IBRAM****Atividades Dispensadas de Licenciamento**

CNAE	Descrição
8640-2/05	Servicos de diagnostico por imagem com uso de radiacao ionizante, exceto tomografia
8640-2/07	Servicos de diagnostico por imagem sem uso de radiacao ionizante, exceto ressonancia magnetica
8640-2/04	Servicos de tomografia

ide o certificado no site <https://portalservicos.jucis.df.gov.br/licenciamento-web> informando o CNPJ e o código 7s1xLc

Emissão do Documento

14/02/2025 08:46:29

**POLÍCIA CIVIL DO DISTRITO FEDERAL - PCDF****Atividades Dispensadas de Licenciamento**

CNAE	Descrição
8640-2/05	Servicos de diagnostico por imagem com uso de radiacao ionizante, exceto tomografia
8640-2/07	Servicos de diagnostico por imagem sem uso de radiacao ionizante, exceto ressonancia magnetica
8640-2/04	Servicos de tomografia

**SECRETARIA DE ESTADO DA AGRICULTURA, ABASTECIMENTO E DESENVOLVIMENTO RURAL - SEAGRI****Atividades Dispensadas de Licenciamento**

CNAE	Descrição
8640-2/05	Servicos de diagnostico por imagem com uso de radiacao ionizante, exceto tomografia
8640-2/07	Servicos de diagnostico por imagem sem uso de radiacao ionizante, exceto ressonancia magnetica
8640-2/04	Servicos de tomografia

**SECRETARIA DE ESTADO DE EDUCAÇÃO DO DISTRITO FEDERAL - SEEDF****Atividades Dispensadas de Licenciamento**

CNAE	Descrição
8640-2/05	Servicos de diagnostico por imagem com uso de radiacao ionizante, exceto tomografia
8640-2/07	Servicos de diagnostico por imagem sem uso de radiacao ionizante, exceto ressonancia magnetica
8640-2/04	Servicos de tomografia

**SUBSECRETARIA DO SISTEMA DE DEFESA CIVIL - SUSDEC****Atividades Dispensadas de Licenciamento**

CNAE	Descrição
8640-2/05	Servicos de diagnostico por imagem com uso de radiacao ionizante, exceto tomografia
8640-2/07	Servicos de diagnostico por imagem sem uso de radiacao ionizante, exceto ressonancia magnetica
8640-2/04	Servicos de tomografia

Acesse o certificado no site <https://portalservicos.jucis.df.gov.br/licenciamento-web> informando o CNPJ e o código 7s1xLc





GOVERNO DO DISTRITO FEDERAL  
SECRETARIA DE ESTADO DE SAÚDE  
SUBSECRETARIA DE VIGILÂNCIA À SAÚDE  
DIRETORIA DE VIGILÂNCIA SANITÁRIA

## TERMO DE RESPONSABILIDADE TÉCNICA

[ ] Titular [ ] Substituto

### 1. QUALIFICAÇÃO DO ESTABELECIMENTO

CPF/CNPJ <u>01.258.895/0001-21</u>	CFDF (*) <u>07.367.128/001-02</u>	CNES (*) <u>2616971</u>
NOME OU RAZÃO SOCIAL <u>VIGIDOC RADIOLOGIA ODONTOLÓGICA LTDA.</u>		
ENDEREÇO COMPLETO <u>ST. SMHN QUADRA 2 BLOCO C Nº 44 SALAS 1405 A 1407</u> <u>ED. DR. CRISPIM</u>		

(\*) QUANDO APLICÁVEL

### 2. QUALIFICAÇÃO DO RESPONSÁVEL TÉCNICO

CPF <u>958.007.949-87</u>	Nº CARTEIRA DE IDENTIDADE/ÓRGÃO EMISSOR <u>5721.742-1 SSP/PR</u>	Nº INSCRIÇÃO CR <u>4839 CR0/DF</u>
NOME <u>MAURICIO BARRIVIERA</u>		
FORMAÇÃO PROFISSIONAL <u>CIRURGIÃO DENTISTA</u>	ESPECIALIZAÇÃO <u>RADIOLOGIA ODONTOLÓGICA</u>	
E-MAIL <u>BARRIVIERA@FENETON.COM.BR</u>	TELEFONE <u>3030 5400</u>	CELULAR <u>999 842323</u>
RESPONSABILIDADE TÉCNICA ASSUMIDA QUANTO AO ESTABELECIMENTO ACIMA QUALIFICADO:	<input checked="" type="checkbox"/> TOTAL	<input type="checkbox"/> PARCIAL, PELO SEGUINTE SETOR/PROCESSO DE TRABALHO:

Aos 30 dias do mês de JANEIRO do ano de 2023, DECLARO junto à autoridade sanitária competente que **ASSUMO A RESPONSABILIDADE TÉCNICA** do estabelecimento e/ou na minha área de atuação, nos termos deste documento e do que consta do Processo de licenciamento sanitário requerido pelo estabelecimento acima qualificado.

Ao firmar o presente TERMO, comprometo-me, como profissional legalmente habilitado(a), a cumprir e fazer cumprir as disposições legais regulamentadoras de minha área de atuação, de acordo com o Código de Saúde aprovado pela Lei distrital nº 5.321/2014 e as demais normas específicas do âmbito profissional e da legislação sanitária vigente.

### DECLARO, AINDA, QUE:

1	Estou ciente de que o desligamento da empresa ou a alteração dos dados informados no processo de licenciamento sanitário devem ser, de imediato, comunicados oficialmente à autoridade sanitária local, sob pena de responder administrativamente, sem prejuízo de outras sanções de natureza civil e criminal aplicáveis;
2	Não estou impedido para o exercício da profissão;
3	<input type="checkbox"/> Que NÃO ASSUME responsabilidade técnica por outro estabelecimento; <input checked="" type="checkbox"/> Que ASSUME, cumulativamente, a responsabilidade técnica pelo(s) estabelecimento(s) listado(s) no verso (Estabelecimento, CNPJ, endereço e horário em que estará à disposição do mesmo).

Prazo de validade deste termo: **INDETERMINADO.**

Maurício Barriviera

Responsável Técnico

(Assinatura presencial ou digital com certificação)





CONSELHO REGIONAL  
DE ODONTOLOGIA  
DO DISTRITO FEDERAL



## CERTIDÃO DE RESPONSABILIDADE TÉCNICA CRO/DF N. 02968/2025.

RAZÃO SOCIAL: **DIGIDOC RADIOLOGIA ODONTOLOGICA LTDA EPP**

CRO-DF: **EPAO-529**

CNPJ: **01.258.895/0001-21**

O CONSELHO REGIONAL DE ODONTOLOGIA DO DISTRITO FEDERAL CERTIFICA que o(a) **CD-PATRICIA MARIA GRAZIA TRIOLO**, CRO-DF-**10087**, se encontra regularmente inscrito(a) nesta Autarquia, em cumprimento ao que determina o Artigo 13, da Lei nº 4.324/1964, exercendo a função de **Responsável Técnico(a)** na **EPAO-DIGIDOC RADIOLOGIA ODONTOLOGICA LTDA EPP**, CRO-DF-529, situada no endereço SMHN QUADRA 2 BLOCO C, Nº 44 - SL 1405 A 1407 - ASA NORTE - BRASÍLIA - DF - CEP: 70710149, em cumprimento à exigência contida no art. 13 da Lei n. 4.234 de 14/04/1964, regulamentada pelo art. n. 22 e seu parágrafo único do Decreto n. 68.704 de 03/06/1971.

Por ser expressão da verdade firmo o presente.

Brasília, 12 de março de 2025.

**Carlos Henrique Guimarães Júnior, CD**  
**Presidente do CRO-DF**



Chave de autenticidade: **633cd641-2c26-4fbc-b104-03b2f1e8f6f4**  
Para verificar a autenticidade desde documento acesse:  
<https://cro-df.implanta.net.br/servicosOnline/Publico/ValidarDocumentos/>



**SEDE**  
SCN - Quadra 1 - Bloco E  
Ed. Central Park - 20º Andar  
Brasília-DF - 70.711-903  
+55 (61) 3035-1888

**DELEGACIA REGIONAL TAGUATINGA**  
CSB 02 - Nº 01 a 04 - Alameda Shopping  
Torre A - Sl. 810/812  
Brasília-DF - 72.015-901  
+55 (61) 3201-2808



IDENTIDADE CIVIL  
5.721.742-1 - 14.04.89  
NÚMERO DATA DE EMISSÃO

SSP-PR  
ÓRGÃO EMISSOR

IDENTIDADE ELEITORAL  
510961906/63 - PR - 095  
Número Zona

IDENTIDADE CONTRIBUINTE  
958 007 949 4/87  
INSCRIÇÃO NO CTE CONTROLE

QUALIFICAÇÕES PROFISSIONAIS

ASSINATURA DO PORTADOR

POLEGAR DIREITO



1º OFÍCIO DE NOTAS E PROTESTO DE BRASÍLIA  
CRS 505, Bloco C, Loja 1/3, Brasília-DF  
AUTENTICAÇÃO  
Confere com o original. (Lei n. 8.935/94)  
Brasília-DF, 23 de Maio de 2014  
147 - Selo: T3DFT20140106571062QIA  
Consultar selos: [www.t3dft.jus.br](http://www.t3dft.jus.br)  
CARLOS AUGUSTO DOS SANTOS SIQUEIRA  
ESCRIVÃO NOTARIAL

VALIDA COMO IDENTIDADE EM TODO O TERRITÓRIO NACIONAL

CONSELHO FEDERAL DE ODONTOLOGIA  
CONSELHO REGIONAL DE ODONTOLOGIA

**D O DISTRITO FEDERAL**

CIRURGIÃO-DENTISTA INSCRIÇÃO Nº **CRO-DF-4839**

**MAURÍCIO BARRIVIERA**  
NOME

Aparecido Barriviera  
FILIAÇÃO Nilza Valério Barriviera

Colorado-PR 03.11.1974  
NATURALIDADE DATA DO NASCIMENTO

Brasília DF 11.01.1999  
LOCAL DATA DA EMISSÃO

PRESIDENTE

VALIDA SOMENTE COM MARCA D'ÁGUA - ARMAS DA REPÚBLICA





CONSELHO REGIONAL  
DE ODONTOLOGIA  
DO DISTRITO FEDERAL



## CERTIDÃO DE REGULARIDADE CRO/DF N. 00016/2025.

CERTIFICO E DOU FÉ, que o(a) Sr(a). **MAURICIO BARRIVIERA**, portador do C.P.F. **958.007.949-87**, inscrito na categoria **CIRURGIÃO-DENTISTA**, nascido(a) em **03/11/1974**, natural de **Colorado - PR**, filho(a) de **APARECIDO BARRIVIERA** e **NILZA VALERIO BARRIVIERA**, encontra-se regularmente inscrito(a) junto a este CONSELHO REGIONAL DE ODONTOLOGIA DO DISTRITO FEDERAL, sob o número **DF-CD-4839**, no livro **12**, folha **32** desde **11/01/1999**, em cumprimento à exigência contida no art. 13 da Lei n. 4.234 de 14/04/1964, regulamentada pelo art. n. 22 e seu parágrafo único do Decreto n. 68.704 de 03/06/1971.

Possui especialidades em:

- Radiologia Odontológica e Imaginologia
- Patologia Oral e Maxilo Facial
- Implantodontia
- Prótese Dentária

Por ser expressão da verdade firmo o presente.

Brasília, 02 de janeiro de 2025.

CERTIDÃO VÁLIDA ATÉ: **31/12/2025**

**Carlos Henrique Guimarães Júnior, CD**  
**Presidente do CRO-DF**



Chave de autenticidade: **54fb9a59-6687-4ae3-a0fb-21ee7973fd31**  
Para verificar a autenticidade desde documento acesse:  
<https://cro-df.implanta.net.br/servicosOnline/Publico/ValidarDocumentos/>



**SEDE**  
SCN - Quadra 1 - Bloco E  
Ed. Central Park - 20º Andar  
Brasília-DF - 70.711-903  
+55 (61) 3035-1888

**DELEGACIA REGIONAL TAGUATINGA**  
CSB 02 - Nº 01 a 04 - Alameda Shopping  
Torre A - Sl. 810/812  
Brasília-DF - 72.015-901  
+55 (61) 3201-2808



## Maurício Barriviera

Endereço para acessar este CV: <http://lattes.cnpq.br/7322337151225890>

ID Lattes: **7322337151225890**

Última atualização do currículo em 05/02/2025

Possui graduação em odontologia pela Universidade do Oeste Paulista (1995), mestrado em Ciências da Saúde pela Universidade de Brasília (2001) e doutorado em Ciências da Saúde pela Universidade de Brasília (2009). Possui especialização em radiologia odontológica, patologia bucal, prótese dentária, implantodontia e gestão de negócios. Foi presidente da Associação Brasileira de Radiologia Odontológica e Diagnóstico por Imagem (ABRO) entre 2020 de 2023. Publicou artigos nacionais e internacionais de grande impacto e capítulos de livros sobre Radiologia Odontológica e Odontologia Digital (**Texto informado pelo autor**)

## Identificação

### Nome

Maurício Barriviera

### Nome em citações bibliográficas

BARRIVIERA, M.;BARRIVIERA, MAURÍCIO;Barriviera, Mauricio

### Lattes iD

 <http://lattes.cnpq.br/7322337151225890>

### País de Nacionalidade

Brasil

## Endereço

### Endereço Profissional

Universidade Católica de Brasília, Faculdade de Educação.  
Q.S. 07 - Lote 01 - EPCT  
Taguatinga  
72030-170 - Brasília, DF - Brasil  
Telefone: (61) 3569612  
Ramal: 9612  
Fax: (61) 3569612  
URL da Homepage: [www.ucb.br/odontologia](http://www.ucb.br/odontologia)

## Formação acadêmica/titulação

### 2020 - 2021

Especialização em Prótese Dentária. (Carga Horária: 885h).  
CENTRO UNIVERSITARIO AVANTIS, UNIAVAN, Brasil.  
Título: Implantodontia: protocolo sobre implante em paciente com extração dentária prévia..  
Orientador: Adriano Rocha Ramos.





**2019 - 2021**

Especialização em Implantodontia. (Carga Horária: 1135h).  
CENTRO UNIVERSITARIO AVANTIS, UNIAVAN, Brasil.  
Título: Prótese Dentária: o estudo facial e dentário através da padronização fotográfica nos planejamentos estéticos.  
Orientador: Adriano Rocha Ramos.

**2007 - 2009**

Doutorado em Ciências da Saúde.  
Universidade de Brasília, UnB, Brasil.  
Título: Mensuração de tecidos moles gengivais através do uso da tomografia computadorizada volumétrica, Ano de obtenção: 2009.  
Orientador: 🗿 Ana Cristina Barreto Bezerra.  
Palavras-chave: tomografia computadorizada volumétrica; tecidos moles.  
Grande área: Ciências da Saúde

**1999 - 2001**

Mestrado em Ciências da Saúde.  
Universidade de Brasília, UnB, Brasil.  
Título: QUERATOCISTOS ODONTOGÊNICOS E SÍNDROME DE GORLIN & GOLTZ. REVISÃO DA LITERATURA E APRESENTAÇÃO DE 3 CASOS DE UMA MESMA FAMÍLIA TRATADOS NO HOSPITAL DO CÂNCER DE SÃO PAULO., Ano de Obtenção: 2001.  
Orientador: DÉCIO DOS SANTOS PINTO.  
Palavras-chave: QUERATOCISTOS ODONTOGÊNICOS; SÍNDROME DE GORLIN & GOLTZ.  
Grande área: Ciências da Saúde  
Grande Área: Ciências da Saúde / Área: Odontologia / Subárea: Estomatologia.  
Grande Área: Ciências da Saúde / Área: Odontologia / Subárea: Radiologia Odontológica.  
Setores de atividade: Saúde Humana.

**1999 - 1999**

Especialização em patologia bucal. (Carga Horária: 514h).  
Centro de Pesquisas Odontológicas São Leopoldo Mandic, SLMANDIC, Brasil.  
Título: Características Radiográficas dos Ameloblastomas.  
Orientador: Aristides Bento Coutinho.

**1997 - 1998**

Especialização em Radiologia. (Carga Horária: 600h).  
Associação de Cirurgiões-Dentistas de Campinas, A.C.D.C, Brasil.  
Título: Características Radiográficas dos Ameloblastomas.  
Orientador: Marina Helena Cury Galottini de Magalhães.

**1992 - 1995**

Graduação em odontologia.  
Universidade do Oeste Paulista, UNOESTE, Brasil.



## Formação Complementar

---

### 2016 - 2017

MBA em Gestão de Projetos. (Carga Horária: 420h).  
Universidade Católica Dom Bosco, UCDB, Brasil.  
Palavras-chave: Marketing, Protese Dentária, Odontologia.

## Atuação Profissional

---

Universidade Católica de Brasília, UCB/DF, Brasil.

### Vínculo institucional

### 2002 - Atual

Vínculo: Professor Titular, Enquadramento  
Funcional: Professor titular, Carga horária: 10

### Atividades

### 05/2004 - Atual

Conselhos, Comissões e Consultoria, Faculdade de Educação.

Cargo ou função  
Coordenador Promocional e Comercial da 3a. Jornada Acadêmica de Odontologia da UCB.

### 2/2002 - Atual

Ensino, odontologia, Nível: Graduação

Disciplinas ministradas  
Radiologia Odontológica

### 05/2002 - 05/2002

Conselhos, Comissões e Consultoria, Faculdade de Educação.

Cargo ou função  
Membro da Comissão Avaliadora de Trabalhos Científicos.

## Áreas de atuação

---

### 1.



Grande área: Ciências da Saúde / Área:  
Odontologia / Subárea: Radiologia  
Odontológica.

2.

Grande área: Ciências da Saúde / Área:  
Odontologia / Subárea: Estomatologia.

3.

Grande área: Ciências da Saúde / Área:  
Odontologia / Subárea: PATOLOGIA BUCAL.

## Idiomas

### Inglês

Compreende Bem, Fala Bem, Lê Bem, Escreve Bem.

### Espanhol

Compreende Razoavelmente, Fala Pouco, Lê Razoavelmente, Escreve Pouco.

## Prêmios e títulos

2019

Honra ao Mérito, Senado Federal.

2017

Moção de Louvor, Câmara Legislativa do Distrito Federal.

2004

Diploma de Reconhecimento, Conselho Federal de Odontologia.

2003

Menção Honrosa, ABO-DF.

## Produções

### Produção bibliográfica

### Artigos completos publicados em periódicos

Ordenar por

Ordem Cronológica



1.



RAITZ, RICARDO ; MARMORA, BELKISS ; FREITAS-E-SILVA, ALESSANDRA ; **BARRIVIERA, MAURÍCIO** ; PANZARELLA, FRANCINE KÜHL . CBCT Performance and Endodontic Sealer Influence in the Diagnosis of Vertical Root Fractures. THE JOURNAL OF

2.

DA SILVA, NATHÁLIA CRISTINE ; **BARRIVIERA, MAURÍCIO** ; JUNQUEIRA, JOSÉ LUIZ CINTRA ; PANZARELLA, FRANCINE KÜHL ; RAITZ, RICARDO . Intraobserver and interobserver reproducibility in linear measurements on axial images obtained by cone-beam computed tomography. IMAGING SCIENCE IN DENTISTRY **JCR**, v. 47, p. 11, 2017. **Citações:** WEB OF SCIENCE 1 | SCOPUS 2

3.

**BARRIVIERA, M.**; Minervino, Bruno Lima ; CURADO, MM ; GANDINI JUNIOR, LG ; DUARTE, WAGNER RODRIGUES . Tomografia Computadorizada Volumétrica: um novo protocolo para avaliar a maturação e ossificação da sutura intermaxilar da forma tridimensional e subjetiva. ORTODONTIA, v. 50, p. 424, 2017.

4.

CASSIANO, L. S. ; **BARRIVIERA, M.** ; SUZUKI, S. ; NASCIMENTO, G. G. ; Januário, Alessandro L. ; HILGERT, LA ; DUARTE, WAGNER RODRIGUES . Soft tissue cone beam computed tomography (ST-CBCT) for the planning of esthetic crown lengthening procedures. The European Journal of Esthetic Dentistry **JCR**, v. 11, p. 482-493, 2016. **Citações:** WEB OF SCIENCE 1

5.

DOBRANSZKI, A. ; NORITOMI, P. Y. ; **BARRIVIERA, M.** ; DOBRANSZKI, N. P. D. C. ; TOLEDO, O. A. . Obtenção de medidas de uma maxila típica de um paciente com má-oclusão de Classe II esquelética por meio de mensurações em tomografias computadorizadas. ROPLAC - Revista de Odontologia do Planalto Central, v. 3, p. 2-10, 2013.

6.

JANUÁRIO, ALESSANDRO LOURENÇO ; DUARTE, WAGNER RODRIGUES ; **Barriviera, Mauricio** ; MESTI, JULIANA CRISTINA ; ARAUJO, MAURICIO GUIMARÃES ; LINDHE, JAN . Dimension of the facial bone wall in the anterior maxilla: a cone-beam computed tomography study. CLINICAL ORAL IMPLANTS RESEARCH **JCR**, v. 22, p. 1168-1171, 2011. **Citações:** WEB OF SCIENCE 218 | SCOPUS 239

7.

Roza, Marcello R. ; SILVA, LUIZ ANTONIO F. ; JANUARIO, ALESSANDRO L. ; FIORAVANTI, MARIA CLORINDA S. ; **Barriviera, Mauricio** . Cone beam computed tomography in the diagnosis of temporomandibular joint alterations in cats. JOURNAL OF FELINE MEDICINE AND SURGERY **JCR**, v. 13, p. 393-398, 2011. **Citações:** WEB OF SCIENCE 8 | SCOPUS 12

8.



ROZA, MARCELLO RODRIGUES DA ; AMORIM, RIVADÁVIO FERNANDES BATISTA ; CARNEIRO, FABIANA PIRANI ; BENATTO, NARA ; **Barriviera, Maurício** ; MIGUEL, MÂRCIA CRISTINA DA COSTA . Aggressive Spindle Cell Rhabdomyosarcoma in an 11-Month-Old Boxer Dog. JOURNAL OF VETERINARY MEDICAL SCIENCE **JCR**, v. 72, p. 1363-1366, 2010. **Citações:** **WEB OF SCIENCE** 10 | **SCOPUS** 12

9.

★ **BARRIVIERA, MAURÍCIO**; DUARTE, WAGNER RODRIGUES ; JANUÁRIO, ALESSANDRO LOURENÇO ; Faber, Jorge ; Bezerra, Ana Cristina Barreto . A new method to assess and measure palatal masticatory mucosa by cone-beam computerized tomography. Journal of Clinical Periodontology **JCR**, v. 36, p. 564-568, 2009. **Citações:** **WEB OF SCIENCE** 98 | **SCOPUS** 107

10.

★ Roza, Marcello R. ; Silva, Luiz A.F. ; Januário, Alessandro L. ; **Barriviera, Maurício** ; Oliveira, Alexandre C.A. ; Fioravanti, Maria C.S. . Tomografia computadorizada de feixe cônico na odontologia veterinária: descrição e padronização da técnica. Pesquisa Veterinária Brasileira (Impresso) **JCR**, v. 29, p. 617-624, 2009. **Citações:** **WEB OF SCIENCE** 6 | **SciELO** 7 | **SCOPUS** 6

11.

★ Roza, Marcello R. ; Melo, D.P ; Silva, Luiz A.F. ; **BARRIVIERA, M.** ; Januário, Alessandro L. ; Fioravanti, Maria C.S. . Implantes dentários na reabilitação oral em cães. MEDVER. Revista Científica de Medicina Veterinária. Pequenos Animais e Animais de Estimação, v. 7, p. 592-596, 2009.

12.

★ JANUÁRIO, ALESSANDRO LOURENÇO ; **BARRIVIERA, M.** ; DUARTE, WAGNER RODRIGUES . Soft Tissue Cone-Beam Computed Tomography: A Novel Method for the Measurement of Gingival Tissue and the Dimensions of the Dentogingival Unit. Journal of Esthetic and Restorative Dentistry **JCR**, v. 20, p. 366-373, 2008. **Citações:** **WEB OF SCIENCE** 153 | **SCOPUS** 159

## Capítulos de livros publicados

1.

JANUARIO, ALESSANDRO L. ; BASTOS ; BARRIVIERA, FA ; **BARRIVIERA, MAURÍCIO** ; SARGENTI NETO, S. ; CARDOSO, W. V. . Imagenologia Aplicada à Periodontia e Implantodontia. In: Sérgio Kahn; Ricardo Guimarães Fischer; Alexandra Tavares Dias. (Org.). SOBRAPE Periodontia e Implantodontia Contemporânea. 1ªed.São Paulo: Quintessence, 2019, v. , p. 103-124.





2.

Roza, MR ; Santana, SB ; **BARRIVIERA, M.** ; BARRIVIERA, FA . Diagnóstico por Imagem em Odontologia. In: Marcello Rodrigues da Roza; Sérgio Beatriz Santana. (Org.). Odontologia Veterinária: Princípios e Técnicas. 1ªed.São Paulo: Medvet, 2018, v. , p. 65-76.

### Trabalhos completos publicados em anais de congressos

1.

Roza, Marcello R. ; Silva, Luiz A.F. ; **JANUÁRIO, ALESSANDRO LOURENÇO** ; **BARRIVIERA, M.** ; Oliveira, Alexandre C.A. ; **Fioravanti, Maria C.S.** . Tomografia computadorizada de feixe cônico no planejamento de implantes dentários em cães. In: XXIX congresso brasileiro da ANCLIVEPA, 2008, Maceió, 2008, Maceio. Anais do XXIX congresso brasileiro da ANCLIVEPA, 2008.

2.

**BARRIVIERA, M.**; Rosa. Eduardo . Adenocarcinoma Polimorfo de baixo grau na maxila mimetizando cisto odontogênico. In: XIII CONGRESSO BRASILEIRO DE ESTOMATOLOGIA E III ENCONTRO INTERNACIONAL DE ODONTOGERIATRIA, 2005, FLORIANÓPOLIS. XIII CONGRESSO BRASILEIRO DE ESTOMATOLOGIA E III ENCONTRO INTERNACIONAL DE ODONTOGERIATRIA, 2005.

3.

**BARRIVIERA, M.**; Cavalari. Maria Cristina ; Rosa. Eduardo . CISTO OSSEQ TRAUMATICO COM ASPECTO DE LESÃO FIBRO-OSSEA NA MANDÍBULA. In: XIII CONGRESSO BRASILEIRO DE ESTOMATOLOGIA E III ENCONTRO INTERNACIONAL DE ODONTOGERIATRIA, 2005, Florianópolis. XIII CONGRESSO BRASILEIRO DE ESTOMATOLOGIA E III ENCONTRO INTERNACIONAL DE ODONTOGERIATRIA, 2005.

### Resumos expandidos publicados em anais de congressos

1.

**BARRIVIERA, M.**. Picnodisostose: Relato de dois casos Clínicos. In: X Congresso Internacional de Odontologia, 2003, Brasília. Picnodisostose: Relato de dois casos Clínicos, 2003.

### Resumos publicados em anais de congressos

1.

**BARRIVIERA, M.**. Diagnóstico de Fraturas Radiculares por meio de tomografia computadorizada. In: CIODF, 2007, Brasília. Diagnóstico de Fraturas Radiculares por meio de tomografia computadorizada, 2007.

2.



**BARRIVIERA, M..** PICNODISOSTOSE: Relato de dois casos clínicos. In: VIII Jornada Odontológica da Universidade de Brasília, 2002, Brasília. PICNODISOSTOSE: Relato de dois casos clínicos, 2002.

3.

**BARRIVIERA, M..** Papiloma em região de úvula. In: Primeira Jornada Acadêmica da Universidade Católica, 2002, Brasília. Papiloma em região de úvula, 2002.

4.

**BARRIVIERA, M..** A importância da Imageologia associada as técnicas computadorizadas e Laudo Histopatológico no Diagnóstico do Cisto de Origem Odontogênica. In: Primeira Jornada Odontológica da Universidade Católica de Brasília, 2002, Brasília. A importância da Imageologia associada as técnicas computadorizadas e Laudo Histopatológico no Diagnóstico do Cisto de Origem Odontogênica, 2002.

5.

**BARRIVIERA, M..** A importância da Imageologia associada as técnicas computadorizadas e Laudo Histopatológico no Diagnóstico do Cisto de Origem Odontogênica. In: XIV Semana Científica de Odontologia, 2002, Brasília. A importância da Imageologia associada as técnicas computadorizadas e Laudo Histopatológico no Diagnóstico do Cisto de Origem Odontogênica, 2002.

### Artigos aceitos para publicação

1.

★ Barriviera, L.B.C.L ; **BARRIVIERA, M.** ; Bezerra, Ana Cristina Barreto . The use of computed tomography in oral soft tissues. Oral Sciences, 2010.

2.

**BARRIVIERA, M.;** Wesley Castro ; Bezerra, Ana Cristina Barreto . SINUSITIS CAUSED FOR MESIOPALATAL CANAL OF PRIMARY MAXILLARY MOLAR DIAGNOSED BY CONE-BEAM COMPUTED TOMOGRAPHY ? REPORT OF CASE. Oral Sciences, 2009.

### Apresentações de Trabalho

1.

**BARRIVIERA, M..** Uso das novas tecnologias por imagem para diagnóstico e planejamento em endodontia. 2019. (Apresentação de Trabalho/Conferência ou palestra).

2.

**BARRIVIERA, M..** Imersão em Odontologia Intensiva com Ênfase Médica Aplicada. 2019. (Apresentação de Trabalho)



palestra).

3.

**Barriviera, Mauricio.** Inovação em Odontologia Digital. 2019. (Apresentação de Trabalho/Congresso).

4.

**Barriviera, Mauricio.** A Radiologia associada a tecnologia dentro da Odontologia Digital: Indicações e Aplicações Clínicas. 2019. (Apresentação de Trabalho/Conferência ou palestra).

5.

**Barriviera, Mauricio.** Uso de novas tecnologias em odontologia e suas aplicações clínicas. 2019. (Apresentação de Trabalho/Conferência ou palestra).

6.

**Barriviera, Mauricio.** Uso de novas tecnologias em odontologia e suas aplicações clínicas. 2019. (Apresentação de Trabalho/Conferência ou palestra).

7.

**Barriviera, Mauricio.** Odontologia Digital - Aplicações dentro das especialidades odontológicas. 2019. (Apresentação de Trabalho/Congresso).

8.

**BARRIVIERA, M..** Inovações tecnológicas na prática odontológica. 2019. (Apresentação de Trabalho/Conferência ou palestra).

9.

**BARRIVIERA, M..** O uso das novas tecnologias no dia a dia da Clínica Odontológica. 2018. (Apresentação de Trabalho/Conferência ou palestra).

10.

**BARRIVIERA, M..** O uso das novas tecnologias no dia a dia da Clínica Odontológica. 2018. (Apresentação de Trabalho/Conferência ou palestra).

11.

**BARRIVIERA, M..** O uso das novas tecnologias de imagem na prática. 2017. (Apresentação de Trabalho/Conferência ou palestra).



12.

**BARRIVIERA, M..** II Hands-on em Tomografia. 2017. (Apresentação de Trabalho/Conferência ou palestra).

13.

**BARRIVIERA, M..** Intefração entre tomografia para tecidos duros e moles nas especialidades odontológicas. 2017. (Apresentação de Trabalho/Conferência ou palestra).

14.

**BARRIVIERA, M..** Como a Imaginologia e a Radiologia Odontológica podem melhorar os diagnósticos e tratamentos na prática clínica. 2017. (Apresentação de Trabalho/Conferência ou palestra).

15.

**BARRIVIERA, M..** Uso das Novas Tecnologias de Imagem para o Auxílio DIário na Clínica Odontológica. 2017. (Apresentação de Trabalho/Conferência ou palestra).

16.

**BARRIVIERA, M..** Talk Show - VIda de Dentista. 2017. (Apresentação de Trabalho/Conferência ou palestra).

17.

**BARRIVIERA, M..** Diagnóstico e Lesões Bucais. 2017. (Apresentação de Trabalho/Conferência ou palestra).

18.

**BARRIVIERA, M..** III Hands-on em Tomografia. 2017. (Apresentação de Trabalho/Conferência ou palestra).

19.

**BARRIVIERA, M..** Uso das Novas Tecnologias de Imagem para o Auxílio DIário na Clínica Odontológica. 2017. (Apresentação de Trabalho/Conferência ou palestra).

20.

**BARRIVIERA, M..** Master Dental Experience. 2016. (Apresentação de Trabalho/Conferência ou palestra).

21.



**BARRIVIERA, M..** Encontro Nacional da ANATO com Entidades de Classe. 2016. (Apresentação de Trabalho/Conferência ou palestra).

22.

**BARRIVIERA, M..** Novas tecnologias de Imagem em Odontologia. 2016. (Apresentação de Trabalho/Conferência ou palestra).

23.

**BARRIVIERA, M..** Novas Tecnologias a Serviço do Diagnóstico e do Planejamento na Odontologia. 2016. (Apresentação de Trabalho/Conferência ou palestra).

24.

**BARRIVIERA, M..** I Hands-on em Tomografia. 2016. (Apresentação de Trabalho/Conferência ou palestra).

25.

**BARRIVIERA, M..** Aspectos clínicos, radiográficos e histopatológicos de lesões bucais. 2016. (Apresentação de Trabalho/Conferência ou palestra).

26.

**BARRIVIERA, M..** Odontologia: profissão do presente e do futuro. 2016. (Apresentação de Trabalho/Conferência ou palestra).

27.

**Barriviera, Mauricio.** Uso de recursos diagnósticos tomográficos para determinação do biótipo gengiva. 2015. (Apresentação de Trabalho/Congresso).

28.

**Barriviera, Mauricio.** Características tomográficas e radiológicas de patologias. 2015. (Apresentação de Trabalho/Conferência ou palestra).

29.

Andrade, L. S. ; DANTAS, B. O. ; **Barriviera, Mauricio** . Tumor Odontogênico Ceratocisto: Relato de um Caso em Região Mandibular. 2015. (Apresentação de Trabalho/Outra).

30.

**Barriviera, Mauricio.** Onde Mais as Imagens Radiográficas Podem Auxiliar na Ortodontia. 2015. (Apresentação de Trabalho/Conferência ou palestra).





31.

**Barriviera, Mauricio.** Inovações e Tecnologias em Odontologia. 2015. (Apresentação de Trabalho/Conferência ou palestra).

32.

**BARRIVIERA, MAURÍCIO.** Características Tomográficas e Radiológicas de Patologias. 2015. (Apresentação de Trabalho/Conferência ou palestra).

33.

**BARRIVIERA, MAURÍCIO.** Uso de recursos diagnósticos tomográficos para determinação do biótipo gengival. 2015. (Apresentação de Trabalho/Conferência ou palestra).

34.

**BARRIVIERA, MAURÍCIO.** A radiologia Odontológica do Complexo Maxilo-Mandibular. 2014. (Apresentação de Trabalho/Conferência ou palestra).

35.

**BARRIVIERA, MAURÍCIO.** Tomografia de alta resolução como ferramenta de diagnóstico e documentação Endodôntica. 2013. (Apresentação de Trabalho/Conferência ou palestra).

36.

**BARRIVIERA, MAURÍCIO.** Radiologia e diagnóstico por imagem na odontologia do século XXI. 2010. (Apresentação de Trabalho/Conferência ou palestra).

37.

**BARRIVIERA, MAURÍCIO.** Utilização da Tomografia Computadorizada para Dentes, Ossos, Tecidos Gengivais e Mucosa Mastigatória. 2009. (Apresentação de Trabalho/Conferência ou palestra).

38.

**Barriviera, Mauricio.** Quebra de um paradigma: tomografia computadorizada volumétrica para tecidos gengivais e mastigatórios. 2009. (Apresentação de Trabalho/Conferência ou palestra).

39.

**BARRIVIERA, MAURÍCIO.** Avanços Diagnósticos Advindos da Tomografia Computadorizada. 2009. (Apresentação de Trabalho/Conferência ou palestra).



40.

**Barriviera, Mauricio.** Tomografia volumétrica em Odontologia. 2008. (Apresentação de Trabalho/Conferência ou palestra).

41.

**Barriviera, Mauricio.** Aplicações da Tomografia Computadorizada Volumétrica (CBCT) em Odontologia. 2008. (Apresentação de Trabalho/Conferência ou palestra).

42.

**BARRIVIERA, MAURÍCIO.** Diagnóstico de fraturas radiculares por meio de tomografia computadorizada Cone Beam. 2007. (Apresentação de Trabalho/Conferência ou palestra).

43.

**BARRIVIERA, MAURÍCIO.** Exames Imaginológicos em Implantodontia. 2007. (Apresentação de Trabalho/Conferência ou palestra).

44.

**BARRIVIERA, MAURÍCIO.** Radiologia Tomografia Volumétrica. 2007. (Apresentação de Trabalho/Conferência ou palestra).

45.

**BARRIVIERA, MAURÍCIO.** A Imagenologia no tratamento das Disfunções Temporomandibulares. 2003. (Apresentação de Trabalho/Conferência ou palestra).

46.

**Barriviera, Mauricio.** A importancia da imagenologia associada às técnicas computadorizadas e laudo histopatológico no diagnóstico do cisto de origem odontogênica. 2002. (Apresentação de Trabalho/Conferência ou palestra).

47.

**Barriviera, Mauricio.** Papiloma em região de úvula. 2002. (Apresentação de Trabalho/Conferência ou palestra).

48.

**Barriviera, Mauricio.** A importância da imageologia associada às técnicas computadorizadas e laudo histopatológico no diagnóstico do cisto de origem odontogênica. 2002. (Apresentação de Trabalho/Conferência ou palestra).



49.

**BARRIVIERA, MAURÍCIO.** Imagenologia: Enfoque em Cirurgia. 2002. (Apresentação de Trabalho/Conferência ou palestra).

50.

**BARRIVIERA, MAURÍCIO.** Imagenologia aplicada a Implantodontia. 2002. (Apresentação de Trabalho/Conferência ou palestra).

51.

**BARRIVIERA, MAURÍCIO.** Radiologia aplicada a Implantodontia. 2001. (Apresentação de Trabalho/Conferência ou palestra).

52.

**BARRIVIERA, MAURÍCIO.** Imagenologia. 2000. (Apresentação de Trabalho/Conferência ou palestra).

#### Produção técnica

#### Programas de computador sem registro

1.

**BARRIVIERA, M.;** Thiago Schettin Batista . Laudos On-line LOL. 2006.

#### Demais tipos de produção técnica

1.

**BARRIVIERA, M..** Exames Imaginológicos em Implantodontia. 2007.

2.

**BARRIVIERA, M..** Uso da Tomografia Computadorizada Volumétrica na Implantodontia. 2007. (Curso de curta duração ministrado/Outra).

3.

**BARRIVIERA, M..** Imagenologia. 2006. (Curso de curta duração ministrado/Especialização).

4.



## Bancas

### Participação em bancas de trabalhos de conclusão

#### Mestrado

1.

RAITZ, RICARDO; Pedrosa, Celso de Freitas; **BARRIVIERA, MAURÍCIO**. Participação em banca de Alessandra de Freitas e Silva. A influência dos cimentos endodônticos na detecção de fraturas radiculares por meio de diferentes tomógrafos de feixe cônico. 2015 - Faculdade de Odontologia São Leopoldo Mandic.

2.

RAITZ, RICARDO; Pedrosa, Celso de Freitas; **BARRIVIERA, MAURÍCIO**. Participação em banca de Nathália Cristine da Silva. Acurácia de Medidas Lineares em Diferentes Tomógrafos Computadorizados de Feixe Cônico. 2015 - Faculdade de Odontologia São Leopoldo Mandic.

3.

**BARRIVIERA, MAURÍCIO**. Participação em banca de Luisa Scherfel Cassiano. O uso de tomografia computadorizada de feixe cônico no planejamento de aumento de coroa clínica cirúrgico. 2014 - Universidade de Brasília.

#### Teses de doutorado

1.

MANHAES JUNIOR, L. R. C.; SEGUNDO, A. S. G.; SUZUKI, H.; **BARRIVIERA, MAURÍCIO**; SILVA, M. B. F.. Participação em banca de Mychelle Schmitt Gurgacz. Avaliação da Precisão de Modelos de Gesso, Escaneados e Imagens de TCFC. 2017 - Faculdade de Odontologia São Leopoldo Mandic.

2.

**BARRIVIERA, MAURÍCIO**. Participação em banca de Eduardo Augusto Rosa. Imunoexpressão de p16, bub3, sox 4 e k167 em Líquen Plano Oral, Comparação com Líquen Plano Cutâneo, Displasia Oral e Hiperplasia Oral. 2015 - Universidade de Brasília.

3.

**BARRIVIERA, MAURÍCIO**. Participação em banca de Cinthia Gonçalves Barbosa de Castro Piau. Estudo da composição bacteriana



do biofilme bucal de pacientes internados em Unidade de Terapia Intensiva Pediátrica. 2015 - Universidade de Brasília.

## Trabalhos de conclusão de curso de graduação

1.

**BARRIVIERA, MAURÍCIO**; Rosa. Eduardo; CARVALHO JUNIOR, J. R.. Participação em banca de Cleane SILVA Pilôto. Diagnóstico tardio de lesão odontogênica - relato de caso. 2009 - Universidade Católica de Brasília.

2.

**BARRIVIERA, MAURÍCIO**; Rosa. Eduardo; CARVALHO JUNIOR, J. R.. Participação em banca de Wesley Viana de Castro. Sinusite causada por canal méso-palatal do primeiro molar maxilar diagnosticada por tomografia computadorizada: relato de caso. 2009 - Universidade Católica de Brasília.

3.

**BARRIVIERA, MAURÍCIO**. Participação em banca de Silvio Campos Albuquerque. DTM - Diagnóstico com o auxílio da imagem. 2008 - Universidade Católica de Brasília.

4.

**BARRIVIERA, MAURÍCIO**. Participação em banca de Andrey Carneiro Ferreira. Ceratocisto odontogênico: relato de caso clínico. 2008 - Universidade Católica de Brasília.

5.

**BARRIVIERA, MAURÍCIO**. Participação em banca de Denise de Jesus S. Campos. Diagnóstico: Clínico, radiográfico e histopatológico dos efeitos osteoporóticos. Relato de dois casos. 2007 - Universidade Católica de Brasília.

6.

**BARRIVIERA, M.**; Cavallari. Maria Cristina; Rosa. Eduardo. Participação em banca de Denise de Jesus S. Campos. "Diagnóstico: Clínico, Radiográfico e histopatológico dos efeitos osteopóticos. Relato de dois casos". 2007. Trabalho de Conclusão de Curso (Graduação em odontologia) - Universidade Católica de Brasília.

7.

Macedo, Bruzadelli Sérgio; Lima, Normeu Júnior; **BARRIVIERA, M.**. Participação em banca de Breno Abnner Carneiro Ferreira. "Dentes Supranumerários- como proceder, extração ou preservação". 2006. Trabalho de Conclusão de Curso (Graduação em odontologia) - Universidade Católica de Brasília.





8.

**BARRIVIERA, M.**; rey, Daniel Carvalho; Pedrosa, Celso de Freitas. Participação em banca de Alexandre César A. de Oliveira."A tomografia Computadorizada nas Cirurgias de terceiros molares inclusos". 2006. Trabalho de Conclusão de Curso (Graduação em odontologia) - Universidade Católica de Brasília.

9.

**BARRIVIERA, M.**; Castro, Alexandre Barbosa de Castro; Mota Gabriel, Marcelo Basílio. Participação em banca de Pedro Augusto Gomes Roriz Júnior."A utilização da prototipagem rápida nas reconstruções das deformidades faciais - Relato de Caso". 2006. Trabalho de Conclusão de Curso (Graduação em odontologia) - Universidade Católica de Brasília.

10.

Castro, Adriano Gonçalves Barbosa; Rosa. Eduardo; **BARRIVIERA, M.**. Participação em banca de Igor M. Ribeiro.Enucleação cística de cisto periapical em maxila: relato de caso clínico. 2005. Trabalho de Conclusão de Curso (Graduação em odontologia) - Universidade Católica de Brasília.

11.

Minervino, Bruno Lima; FENELON, F.; **BARRIVIERA, M.**. Participação em banca de Priscila Dias Nascimento.Estudo Morfológico dos Respiradores Bucais. 2005. Trabalho de Conclusão de Curso (Graduação em odontologia) - Universidade Católica de Brasília.

12.

**BARRIVIERA, M.**. Participação em banca de Fábio Fernandes Alves.Semiotécnica Aplicada à Endodontia. 2004. Trabalho de Conclusão de Curso (Graduação em odontologia) - Universidade Católica de Brasília.

13.

**BARRIVIERA, M.**; Cavalari. Maria Cristina; Rosa. Eduardo. Participação em banca de Anne Carolina Eleutério Leite.Herpes Labial Recorrente: Relato de um caso clínico e opção de tratamento com ozônio terapia. 2004. Trabalho de Conclusão de Curso (Graduação em odontologia) - Universidade Católica de Brasília.

14.

**BARRIVIERA, M.**; Cavalari. Maria Cristina; Rosa. Eduardo. Participação em banca de Paula Vieira Noletto.A importância da ergonomia na odontologia. 2004. Trabalho de Conclusão de Curso (Graduação em odontologia) - Universidade Católica de Brasília.

15.

**BARRIVIERA, M.**; Cavalari. Maria Cristina; Rosa. Eduardo. Participação em banca de Elaine Maria Guará Lobo.Dissertação de



Relato de dois casos clínicos. 2004. Trabalho de Conclusão de Curso (Graduação em odontologia) - Universidade Católica de Brasília.

## 16.

**BARRIVIERA, MAURÍCIO.** Participação em banca de Fábio Fernandes Alves. Terapias Alternativas na Odontologia; Panorama atual e aplicações clínica. 2004 - Universidade Católica de Brasília.

### Participação em bancas de comissões julgadoras

#### Professor titular

##### 1.

Rosa. Eduardo; **Barriviera, Mauricio.** Imunoexpressão de P16, BUB3, SOX 4 e K167 em líquen plano oral, comparação com líquen plano cutâneo, displasia oral e hiperplasia oral. 2015. Universidade de Brasília.

#### Outras participações

##### 1.

**BARRIVIERA, MAURÍCIO.** XX Jornada Odontológica da Universidade de Brasília. 2017. Universidade de Brasília.

##### 2.

**BARRIVIERA, MAURÍCIO.** Comissão OnLine de Pré-Avaliação dos Trabalhos Inscritos. 2017. Sociedade Brasileira de Pesquisa Odontológica.

##### 3.

**BARRIVIERA, MAURÍCIO.** Comissão Avaliadora de Trabalhos Científicos. 2002. Universidade Católica de Brasília.

##### 4.

**BARRIVIERA, MAURÍCIO.** VIII Congresso e XXVI Jornada Brasileira de Estomatologia. 2000.

## Eventos

### Participação em eventos, congressos, exposições e feiras

##### 1.



3º Congresso de Odontologia da Católica e 18º JAOC. Inovações em Odontologia Digital. 2019. (Congresso).

2.

Fórum sobre o Uso da Analgesia em Odontologia. Fórum sobre o Uso da Analgesia em Odontologia. 2004. (Outra).

3.

Terceira Jornada Acadêmica de Odontologia da UCB. Terceira Jornada Acadêmica de Odontologia da UCB. 2004. (Outra).

4.

Primeira Jornada Acadêmica de Odontologia da Católica-DF. Primeira Jornada Acadêmica de Odontologia da Católica-DF. 2002. (Outra).

5.

VIII Congresso e XXVI Jornada Brasileira de Estomatologia. VIII Congresso e XXVI Jornada Brasileira de Estomatologia. 2000. (Congresso).

#### Organização de eventos, congressos, exposições e feiras

1.

**BARRIVIERA, MAURÍCIO.** Jornada Odontológica. 2018. (Congresso).

2.

**BARRIVIERA, MAURÍCIO.** Jornada Acadêmica de Odontologia da Católica. 2004. (Congresso).

3.

**BARRIVIERA, MAURÍCIO.** Jornada Acadêmica de Odontologia da Católica. 2002. (Congresso).

4.

**BARRIVIERA, MAURÍCIO.** VIII Congresso e XXVI Jornada Brasileira de Estomatologia. 2000. (Congresso).



**Trabalho de conclusão de curso de graduação****1.**

Cleane Silva Pilôto. Diagnóstico tardio de lesão odontogênica - relato de caso. 2009. Trabalho de Conclusão de Curso. (Graduação em odontologia) - Universidade Católica de Brasília. Orientador: Maurício Barriviera.

**2.**

Wesley Viana de Castro. Sinusite causada por canal méso-palatal do primeiro molar maxilar diagnosticada por tomografia computadorizada: relato de caso. 2009. Trabalho de Conclusão de Curso. (Graduação em odontologia) - Universidade Católica de Brasília. Orientador: Maurício Barriviera.

**3.**

Silvio Carlos de Albuquerque Lima. DTM - Diagnóstico com auxílio de imagem. 2008. Trabalho de Conclusão de Curso. (Graduação em odontologia) - Universidade Católica de Brasília. Orientador: Maurício Barriviera.

**4.**

Andrey Carneiro Ferreira. Ceratocisto odontogênico - relato de caso clínico. 2008. Trabalho de Conclusão de Curso. (Graduação em odontologia) - Universidade Católica de Brasília. Orientador: Maurício Barriviera.

**5.**

Andrey Carneiro Ferreira. Ceratocisto odontogênico - relato de caso clínico. 2008. Trabalho de Conclusão de Curso. (Graduação em odontologia) - Universidade Católica de Brasília. Orientador: Maurício Barriviera.

**6.**

Denise de Jesus S. Campos. Trabalho de Conclusão de Curso. 2007. Trabalho de Conclusão de Curso. (Graduação em odontologia) - Universidade Católica de Brasília. Orientador: Maurício Barriviera.

**7.**

Alexandre César A. de Oliveira. A tomografia Computadorizada nas cirurgias de terceiros molares inclusos. 2006. Trabalho de Conclusão de Curso. (Graduação em odontologia) - Universidade Católica de Brasília. Orientador: Maurício Barriviera.

**8.**

Pedro Augusto Gomes Roriz Júnior. A utilização da prototipagem rápida nas reconstruções das deformidades faciais - relato de caso. 2006. Trabalho de Conclusão de Curso. (Graduação em odontologia) - Universidade Católica de Brasília. Orientador: Maurício Barriviera.

9.

Breno Abnner Carneiro Ferreira. Dentes supranumerários - como proceder, extração ou preservação. 2006. Trabalho de Conclusão de Curso. (Graduação em odontologia) - Universidade Católica de Brasília. Orientador: Maurício Barriviera.

10.

Igor M. Ribeiro. Enucleação cística de cisto periapical em maxila: relato de caso clínico. 2005. Trabalho de Conclusão de Curso. (Graduação em odontologia) - Universidade Católica de Brasília. Orientador: Maurício Barriviera.

## Educação e Popularização de C & T

---

### Apresentações de Trabalho

1.

**Barriviera, Mauricio.** Inovação em Odontologia Digital. 2019. (Apresentação de Trabalho/Congresso).

2.

**Barriviera, Mauricio.** A Radiologia associada a tecnologia dentro da Odontologia Digital: Indicações e Aplicações Clínicas. 2019. (Apresentação de Trabalho/Conferência ou palestra).

3.

**Barriviera, Mauricio.** Uso de novas tecnologias em odontologia e suas aplicações clínicas. 2019. (Apresentação de Trabalho/Conferência ou palestra).

4.

**Barriviera, Mauricio.** Uso de novas tecnologias em odontologia e suas aplicações clínicas. 2019. (Apresentação de Trabalho/Conferência ou palestra).

5.

**Barriviera, Mauricio.** Odontologia Digital - Aplicações dentro das especialidades odontológicas. 2019. (Apresentação de Trabalho/Congresso).





## Outras informações relevantes

---

Ministrou curso sobre: Imageologia: enfoque em cirurgia durante o curso de Atualização em Cirurgia Buco Maxilo Facial com carga horária de 04 horas no dia 22 de maio de 2.002. Ministrou Curso sobre: A Imageologia no tratamento das Disfunções Temporomandibulares no curso de Atualização em Oclusão no dia 13 de dezembro de 2.003, carga horária de 04 horas, promovido pela ABENO-DF. Ministrou curso sobre: Lesões Bucais mais Frequentes - visão estomatológica. Na Associação Brasileira de Odontologia - Regional de Taguatinga, no dia 28 de julho de 2.001, com carga horária de 02 horas.

Página gerada pelo Sistema Currículo Lattes em 12/06/2025 às 11:41:07

Somente os dados identificados como públicos pelo autor são apresentados na consulta do seu Currículo Lattes.

[Configuração de privacidade na Plataforma Lattes](#)





# Universidade do Oeste Paulista

Reconhecimento - Portaria n.º 83/87 - D. O. U. 16/02/87

## Faculdade de Odontologia de Presidente Prudente

Presidente Prudente - São Paulo



O Reitor da Universidade do Oeste Paulista, no uso de suas atribuições e tendo em vista a conclusão do Curso de Odontologia em 15 de dezembro de 1995, confere o título de

**Cirurgião-Dentista**

**Maurício Barriviera**

RG nº 5.721.742-1-PR nacionalidade: Brasileira

nascido a 03 de novembro de 1974, natural do Estado do Paraná e outorga-lhe o presente Diploma, a fim de que possa gozar de todos os direitos e prerrogativas legais.

Presidente Prudente, 15 de dezembro de 1995.

*Maria Regina Lima*

Reitor  
Maria Regina Lima  
Vice-Reitor - RG. nº 30.066 - SP

*Ana Cardoso Maia de Oliveira Lima*

Pró-Reitor Acadêmico  
Ana Cardoso Maia de Oliveira Lima  
Pró-Reitor Acadêmico - RG. 3.621.434

*Maurício Barriviera*

Diplomado





Curso: ODONTOLOGIA

Reconhecido pelo Decreto nº 80.547/77

D. O. U. de 13/10/1977.

**UNIVERSIDADE DO OESTE PAULISTA - UNOESTE**  
Faculdade de Odontologia de Presidente Prudente - SP

Maurício Barriviera  
concluiu o curso de ODONTOLOGIA  
e colou grau em 15 / 12 / 1995, tendo  
seu diploma registrado no Livro nº 08  
fls. nº 251, desta Faculdade.

Em, 04 de junho de 1996

Ilma  
Pró-Reitor Acadêmico

Waz Cardoso Mata de Oliveira Lima  
Pró-Reitor Acadêmico RG. 9.621.434

**MEC - UNIVERSIDADE FEDERAL DE SÃO CARLOS**

Diploma registrado sob nº. . . . . 263397  
Livro. 20/EMB fls. 029 Proc. . . . . 6.302/96

por delegação do Ministério da Educação nos termos das  
Portarias MEC/SESU nºs. 29/79 e 31/80.

São Carlos.. 20 de dezembro de 1996.

Sônia Fátima A. de Cunha do Prado  
Assistente em Administração - 329

Prof. Dr. Néocles Alves Pereira  
Pró-Reitor de Administração  
Delegação Port. GR 1399/96 de 19/10/96

CONSELHO REGIONAL DE ODONTOLOGIA DO DISTRITO FEDERAL  
INSCRIÇÃO Nº 4839 LIVRO 12 FOLHA 32

POR TRANSFERÊNCIA DO CRO PARANÁ  
APROVADO EM 11 DE junho DE 1999

Orlando Ayrtton de Toledo  
Orlando Ayrtton de Toledo

Claudioamar Carvalho Luz  
Secretário

Orlando Ayrtton de Toledo  
Presidente



**CONSELHO FEDERAL DE ODONTOLOGIA**

Processo CFO 983/98 registrado no livro AZ-38 folha 34

Sr. ff6198 em 20 de 02 de 1998

CONSELHO REGIONAL DE ODONTOLOGIA DO PARANÁ

Inscrição nº 10.951 livro 25 folha 85

aprovado em 12 de junho de 1998

Curitiba, 02 de abril de 1998

Willington Menyrzal Zaitter

Willington Menyrzal Zaitter, CD Márcio Jacomei - CD







ASSOCIAÇÃO DOS CIRURGIÕES DENTISTAS DE CAMPINAS  
ESCOLA DE APERFEIÇOAMENTO PROFISSIONAL  
"PROF. DR. JOAQUIM FERREIRA LIMA"




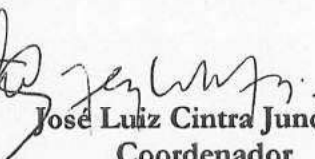
# Certificado

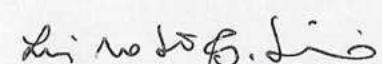
Certificamos que o **cd. MAURÍCIO BARRIVIERA, CRO-PR. – 10.951, filho de APARECIDO BARRIVIERA E DE NILZA VALÉRIO BARRIVIERA, nascido aos 03 de Novembro de 1974 em COLORADO – PR., concluiu o CURSO DE ESPECIALIZAÇÃO EM RADIOLOGIA, coordenado pelos profs. Aristides Bento Santana Coutinho e José Luiz Cintra Junqueira, iniciado em 28/04/97 e concluído em 17/03/98, com carga horária de 600 horas, sendo assim distribuídas: Domínio Conexa, 60 horas; Área de Concentração com 432 horas práticas e 108 horas teóricas. Ética e Legislação Odontológica, 15 horas; Metodologia do Trabalho Científico, 15 horas, Didática 60 horas. Foi aprovado com o grau 9.5 estando registrado sob no. 17.536, fls. no. 184, livro 007 da EAP-ACDC.**

Campinas, 03 de Março de 1999.

  
Rielson José Alves Cardoso  
Diretor da EAP/ACDC

  
Aristides Bento S. Coutinho  
Coordenador

  
José Luiz Cintra Junqueira  
Coordenador

  
Luiz Roberto Gonçalves Silveira  
Presidente da ACDC

REGISTRADA NO CONSELHO FEDERAL DE ODONTOLOGIA NO LIVRO E-N-I- NA FOLHA 5-V, PORTARIA Nº 3 DE 22/02/74

REGIONAL DA





## CONSELHO FEDERAL DE ODONTOLOGIA

ESPECIALIDADE Radiologia  
 PROCESSO CFO 4261/99 REGISTRADO NO LIVRO RX7  
 FOLHA 171 SR E 842/99  
 CONSELHO REGIONAL DE ODONTOLOGIA DO DF Nº 847-IE  
 INSCRIÇÃO NO LIVRO 03 CLM 261 Nº 27105/99  
Brasília (DF) 27 DE maio DE 1999

*Orlando Ayrton de Toledo*

Orlando Ayrton de Toledo  
Presidente

**CARTÓRIO ASA NORTE**  
 SERN QD 504, ED. MARIANNA, LOJA 108/114 - BRASÍLIA/DF  
 FONE: (61) 3038-2519, 3326-5234, 3338-2500 - (61) 99129.1003  
 cartorio@4oficiodenotas.com.br

**AUTENTICAÇÃO**

Confere com o original (Lei n. 8.935/94)  
 Tabelião: Evaldo Feitosa dos Santos  
 Brasília-DF, 05 de Fevereiro de 2020  
 AROLDO DE SOUZA ARAUJO  
 ESCRIVENTE AUTORIZADO  
 188-Consultar selos: www.tjdft.jus.br  
 Selo: TJDFT20200090098611EAAI  
 QUALQUER EMENDA OU RASURA INVALIDARÁ O DOCUMENTO

4º OFÍCIO DE NOTAS - DF  
 EVALDO FEITOSA DOS SANTOS - TABELIÃO TITULAR

PREMIO DE QUALIDADE TOTAL CATEGORIA OURO



	<b>Identidade Civil</b> No.: 7.245.634-6 Orgao: SSP UF: SP Data: 27/05/2010	
	<b>Identidade Eleitoral</b> No.: 033687580272 Zona: 005 Secao: 0326 UF: SP	
	<b>Inscricao no CRO</b> Livro: AZ24 Folha: 1 Processo: 1186/2012 Data: 28/01/2013	
	<b>Registro no CFO</b> Livro: P-4 Folha: 29V Processo: 1851/1983 Data: 08/03/1983	
	<b>Observacoes Gerais</b> Tipo sanguineo: A POSITIVO Doador: NAO	
	<b>Especialidade em:</b> 1) RADIOLOGIA	
Obs.: 2a - VIA  Assinatura do Portador		

	<b>1º Cartório de Notas e Protesto de Brasília</b> CRS Quadra 505 - Bloco C - Lotes 1, 2 e 3   CEP: 70.350-530   Brasília - DF Fone: (61) 3799-1515   <a href="http://www.cartoriojk.com.br">www.cartoriojk.com.br</a> Tabelião: Mc Arthur Di Andrade Camargo	
	<b>AUTENTICAÇÃO</b>	
Confere com o original (Lei n. 8.935/94) Brasília-DF, 05 de Setembro de 2017 JOAO RIBEIRO DA SILVA ESCREVENTE NOTARIAL Consultar selos: <a href="http://www.tjdft.jus.br">www.tjdft.jus.br</a> 277 - Selo: TJDFT20170011485163QBDG		
		AA 1104382 

<b>República Federativa do Brasil</b>	
<b>Conselho Federal e Regional de Odontologia</b>	
<b>CRO: DISTRITO FEDERAL</b>	<b>Inscricao: DF-CD-10087</b>
<b>Tipo</b> CIRURGIA-DENTISTA	
<b>Nome</b> PATRICIA MARIA GRAZIA TRIOLO	
<b>Pai</b> EDMONDO TRIOLO	
<b>Mae</b> LETTERIA TRIOLO	
<b>C.P.F.</b> 028.187.908-75	<b>Nascimento</b> 15/12/1958
<b>Naturalidade</b> SAO PAULO - SP	
BRASILIA, 6 FEV 2013.	
 SAMIR NAJJAR, CD Presidente do CRO-DF	
IDENTIDADE CIVIL PARA TODOS OS FINS LEGAIS - ART. 1º - LEI 6206, DE 7 DE MAIO DE 1975	





CONSELHO REGIONAL  
DE ODONTOLOGIA  
DO DISTRITO FEDERAL



## CERTIDÃO DE REGULARIDADE CRO/DF N. 04188/2025.

CERTIFICO E DOU FÉ, que o(a) Sr(a). **PATRICIA MARIA GRAZIA TRIOLO**, portador do C.P.F. **028.187.908-75**, inscrito na categoria **CIRURGIÃO-DENTISTA**, nascido(a) em **15/12/1958**, natural de **São Paulo - SP**, filho(a) de **EDMONDO TRIOLO** e **LETTERIA TRIOLO**, encontra-se regularmente inscrito(a) junto a este CONSELHO REGIONAL DE ODONTOLOGIA DO DISTRITO FEDERAL, sob o número **DF-CD-10087**, no livro **AZ24**, folha **1** desde **28/01/2013**, em cumprimento à exigência contida no art. 13 da Lei n. 4.234 de 14/04/1964, regulamentada pelo art. n. 22 e seu parágrafo único do Decreto n. 68.704 de 03/06/1971, estando em dia com suas obrigações financeiras junto à Tesouraria deste órgão.

Possui especialidades em:

Especialidade	Data da Inscrição da Especialidade
• Radiologia Odontológica e Imaginologia	29/07/2004

Por ser expressão da verdade firmo o presente.

Brasília, 15 de abril de 2025.

CERTIDÃO VÁLIDA ATÉ: **31/12/2025**

**Carlos Henrique Guimarães Júnior, CD**  
**Presidente do CRO-DF**




Chave de autenticidade: **d6a241b4-5d16-4830-a5af-7d1501a4c28e**  
Para verificar a autenticidade desde documento acesse:  
<https://cro-df.implanta.net.br/servicosOnline/Publico/ValidarDocumentos/>



**SEDE**  
SCN - Quadra 1 - Bloco E  
Ed. Central Park - 20º Andar  
Brasília-DF - 70.711-903  
+55 (61) 3035-1888

**DELEGACIA REGIONAL TAGUATINGA**  
CSB 02 - Nº 01 a 04 - Alameda Shopping  
Torre A - SL 810/812  
Brasília-DF - 72.015-901  
+55 (61) 3201-2808





# República Federativa do Brasil

## Universidade de São Paulo

### Faculdade de Odontologia

Eu, Prof. Dr. Antonio Fêlio Guerra Vieira, Reitor da Universidade de São Paulo, no exercício de minhas atribuições legais, faço saber, a vista da aprovação obtida por

**Patrícia Maria Grazia Triolo**

filha de Edmondo Triolo

e de dona Lettêria Triolo

nascida a 15 de Dezembro de 1958

natural de São Paulo - S.P.

que lhe foi conferido, em 13 de dezembro de 1982, o grau de Cirurgião Dentista.

E para que possa gozar de todos os direitos e prerrogativas legais, outorguei-lhe o presente Diploma, que assino, juntamente com o Diretor da Faculdade de Odontologia e o Diplomado.

Reitoria da Universidade de São Paulo, aos 29 de dezembro de 1982

Reitor

Patrícia Maria Grazia Triolo

Diplomado

Diretor da Faculdade de Odontologia









**Instituto de Ciências da Saúde da Universidade Paulista**  
**Departamento de Odontologia**  
**Centro de Estudos de Aperfeiçoamento e Especialização em Odontologia**



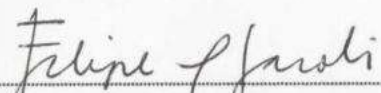
**Curso de Especialização em Radiologia**  
**Certifica que a Cirurgiã - Dentista**

**Patrícia Maria Grazia Triolo**


filha de Edmondo Triolo e de Letteria Triolo  
nascida a 15 de dezembro de 1958, em São Paulo - SP,  
CRO - SP nº 52.770,

concluiu o Curso, ministrado no período de 05 de outubro de 2001 à 30 de novembro de 2002  
conforme normas da Resolução CRO - 126, D.O.U. de 22-12-1978

São Paulo, 30 de novembro de 2002

  
Prof. Dr. Felipe Pires Varoli  
Coordenador

  
Cirurgiã Dentista

  
Prof. Dr. Nicolau Tortamano  
Diretor





Media: .....9,8..... Conceito: ..... "A" ..... Aprovado(a)

**Distribuição da Carga Horária**

**1. Área de Domínio Conexo:**

- 1.1 Teórica ..... 80 horas  
1.2 Prática ..... — horas

**2. Área de Concentração:**

- 2.1 Teórica, expositiva, seminários  
e monografia ..... 80 horas  
2.2 Prática, técnicas de laboratório... 46 horas  
2.3 Prática clínica ..... 414 horas

3. Carga horária total ..... 620 horas

<b>CONSELHO FEDERAL DE ODONTOLOGIA</b>	
Especialidade <u>Radiologia</u>	
Processo CFO <u>13190/04</u>	Registrado no Livro <u>21.12</u>
Folha <u>75</u>	SR-E <u>2457/04</u> em <u>29/07/04</u>
<b>CONSELHO REGIONAL DE ODONTOLOGIA DE SÃO PAULO</b>	
Processo CROSP <u>3993/04</u>	
Inscrição no Livro <u>39</u>	Folha <u>69v</u> em <u>06/08/04</u>
São Paulo, <u>06</u> de <u>Agosto</u> de <u>2004</u>	
	
DR. LUIZ ROBERTO C. CAPELLA Secretário	DR. EMIL ADIB RAZUK Presidente






## CURRICULUM VITAE

<b>1. DADOS PESSOAIS</b>					
Nome completo:	PATRICIA MARIA GRAZIA TRIOLO				
Endereço:	Condomínio Reserva Santa Mônica, Rod. Diogo Machado DF 140 Km 6,5. Alameda Beija-Eores es 26 - Lago Sul				
Telefone celular:	(61) 93633276	Telefone residencial:	(61) 3542-6937		
E-mail:	patriciatriolo@gmail.com				
Nº Registro Profissional	10087	UF:	DF		
<b>2. FORMAÇÃO ACADÊMICA</b>					
Curso 1:	CIRURGIA DENTISTA				
Tipo de Formação:	( ) Tecnólogo	( x ) Graduação	( ) Outros		
Instituição de Ensino:	Faculdade de Odontologia da Universidade São Paulo				
Data início	01/03/1976	Data conclusão	30/12/1982		
<b>3. ESPECIALIZAÇÃO</b>					
Área	Radiologia				
Instituição de Ensino	Instituto de Ciências da Saúde da Universidade Paulista				
Data início	05/010/2001	Data conclusão	30/11/2002		
<b>4. EXPERIÊNCIAS PROFISSIONAIS</b>					
	Clínica de Radiologia Odontológica Fenelon LTDA				
Início	13/07/2012	Saída	atualmente		
Carga/ fundo:	Deatista Radiologista				
Descrição das atividades gerais desempenhadas:	Laudos radiográficos				
	Orthografie Radiologia e Documentaçiio Odontológica LTDA				
Início	15/12/1995	Saída	12/11/2010	Tempo	14 ano e 11 meses
Cargof função:	Dentista Radiologista				
Descrição das atividades gerais desempenhadas:	Responsável técnico, laudos radiográficos				
	CTA Centro de Tomografia Avançada LTDA				
Início	08/12/1995	Saída	31/05/2009	Tempo	10 meses
Cargo/ função:	Cirurgiã Dentista				
Descrição das atividades gerais desempenhadas:	Laudos Tomográficos Associação dos Funcionários do Grupo Olavo Barbosa				



Início	12/09/1988	Saída	04/12/1990	Tempo	2 anos
Cargo/ função:	Cirurgiã Dentista				
Descrição das atividades gerais desempenhadas:	Atendimento clinieo aos funcionários da empresa				
	Fabrica de Tecidos Santa Margarida S.A				
Início	02/05/1986	Saída	31/01/1991	Tempo	4 anos e 6 meses
Cargo/ função:	Cirurgiã Dentista				
Descrição das atividades gerais desempenhadas:	Atendimento clínico aos funcionários de empresa				
	Prefeitura Municipal De Guaranésia				
	01/02/1992	Saída	31/12/1994	Tempo	2 anos e 10 meses
Cargo/ função:	Cirurgiã Dentista				
Descrição das atividades gerais desempenhadas:	Atendimento clínico da população do Município				
	Consultório Parêcular				
Início	01/01/1983	Saída	01/03/1984	Tempo	1 ano e 2 meses
Cargo/ função:	Cirurgiã Dentista				
Descrição das atividades gerais desempenhadas:	Clinica Geral				
<div> <b>Patrícia Maria Crazix Triolo</b> 12/06/2026</div>					





## SENADO FEDERAL

Secretaria de Administração de Contratações – SADCON  
Coordenação de Contratações Diretas – COCDIR  
Serviço de Execução de Contratos – SEECON

**Ofício nº 127/2025-SEECON/COCDIR/SADCON**

Em 20 de maio de 2025.

**Assunto:** Habilitação jurídica, regularidade fiscal, social e trabalhista e qualificação econômico-financeira. Verificação referente aos itens 2.6.2, 2.6.3, 2.6.4, 2.9 e 2.15 do Edital de Credenciamento 01/2024.

**Senhora Coordenadora,**

Trata-se de solicitação do órgão gestor do **Edital de Credenciamento 01/2024<sup>1</sup>**, Coordenação de Atendimento e Relacionamento – COATREL/SEGP (**Anexo 1**), para verificação da habilitação jurídica, regularidade fiscal, social e trabalhista e qualificação econômico-financeira da empresa **DIGIDOC RADIOLOGIA ODONTOLÓGICA LTDA - CNPJ 01.258.895 0001-21**, nome fantasia FENELON DIAGNOSTICOS ODONTOLOGICOS POR IMAGEM, conforme disposto **nos itens 2.6.2, 2.6.3, 2.6.4, 2.9 e 2.15 do Edital**.

Os documentos previstos nos itens 2.6.2, 2.6.3, 2.6.4 foram enviados pela proponente (**Anexo 2**). Este SEECON/COCDIR, após o envio dos documentos citados para nossa caixa de e-mail ([cocdir@senado.leg.br](mailto:cocdir@senado.leg.br)) pelo órgão gestor, fez as verificações previstas nos itens **2.9 e 2.15 do Edital de Credenciamento 01/2024**, sobre o que informamos:

- a) As informações sobre a habilitação jurídica foram comprovadas através da verificação do que consta no Contrato Social (**Anexo 2, p. 1-14**), no Comprovante de Inscrição e de Situação Cadastral – CNPJ (**Anexo 3, p. 1**), no Quadro de Sócios e Administradores (QSA) (**Anexo 3, p. 2**), na documentação comprobatória de designação dos administradores da sociedade (**Anexo 2, p. 6**) e no documento que identifica o representante legal da instituição (**Anexo 2, p. 15**).
- b) A regularidade fiscal, social e trabalhista da pretensa contratada foi comprovada por meio de consulta ao Sistema de Cadastramento Unificado de Fornecedores – SICAF (**Anexo 3, p. 3-5**): RFB/PGFN com validade até **27/08/2025**; FGTS com validade até **10/06/2025**; trabalhista com validade até **27/08/2025**; Secretaria de Estado de Economia do Distrito Federal com validade até **17/08/2025**; Receita Municipal, isenta; e Comprovante de Inscrição e de Situação no Cadastro Fiscal do Distrito Federal – DIF **emitido em 19/05/2025 (Anexo 3, p. 6)**.

<sup>1</sup> Disponível em <https://www6g.senado.gov.br/transparencia/licitacoes-e-contratos/licitacoes/credenciamento-1-2024> Acesso em 20/05/2025.



**SENADO FEDERAL**

Secretaria de Administração de Contratações – SADCON  
Coordenação de Contratações Diretas – COCDIR  
Serviço de Execução de Contratos – SEECON

Complementarmente, consultamos o relatório emitido pelo Tribunal de Contas da União, que apresenta: a) Cadastro de Licitantes Inidôneos, mantido pelo próprio Tribunal de Contas da União; b) Cadastro Nacional de Condenações Cíveis por Atos de Improbidade Administrativa e Inelegibilidade (CNIA), mantido pelo Conselho Nacional de Justiça; c) Cadastro Nacional de Empresas Inidôneas e Suspensas (CEIS) e d) do Cadastro Nacional de Empresas Punidas (CNEP), ambos mantidos pelo Portal da Transparência. Não foram encontrados registros que impedissem a Administração de contratar com a proponente em nenhum dos cadastros, conforme atestado no **Anexo 3, p. 7**.

- c) Para garantir a observância do art. 6º-A da Lei nº 10.522/2002 (acrescido pela Lei nº 14.973/2024), foi realizada a consulta ao Cadastro Informativo de Créditos Não Quitados do Setor Público Federal (CADIN), a qual revelou que a situação da empresa se encontra **regular**, conforme consta no **Anexo 3, p. 8**.
- d) A Certidão Negativa de Falência e Recuperação Judicial, expedida pelo distribuidor da sede da pessoa jurídica com validade até **18/06/2025**, foi juntada aos autos (**Anexo 3, p. 9**) e confere com o que consta no item 2.6.4 do **Edital de Credenciamento 01/2024**.

Dessa forma, considerando as exigências documentais para habilitação previstas nos itens **2.6.2, 2.6.3, 2.6.4 e as conferências previstas nos itens 2.9 e 2.15 do Edital de Credenciamento 01/2024**, informamos que a proponente atende aos requisitos citados.

Isto posto, sugerimos o envio dos autos ao órgão gestor para avaliação e providências quanto ao disposto neste expediente.

Respeitosamente,

*(verificar assinatura digital)*

**FERNANDO VERÍSSIMO BRANDIZZI**  
Chefe em exercício do SEECON/COCDIR





**SENADO FEDERAL**

Secretaria de Administração de Contratações – SADCON  
Coordenação de Contratações Diretas – COCDIR  
Serviço de Execução de Contratos – SEECON

**De acordo.**

À SECRER/COATREL para ciência e continuidade da operacionalização do credenciamento.

*(verificar assinatura digital)*

**ADRIANA CRISTINA REPELEVICZ DE ALBERNAZ**  
Coordenadora da COCDIR



# DOCUMENTAÇÃO PARA CREDENCIAMENTO - DIGIDOC RADIOLOGIA ODONTOLÓGICA LTDA - EPP. CNPJ: 01.258.895/0001-21.

## SECRER – Serviço de Credenciamento e Relacionamento

seg 19/05/2025 11:25

Para: COCDIR - Coordenação de Contratações Diretas <cocdir@senado.leg.br>; Adriana Cristina Repelevicz de Albernaz <adrianaa@senado.leg.br>; Alexandre Bastos de Melo <ALEXBAST@senado.leg.br>; Klaus Medeiros Saettler <klaus.saettler@senado.leg.br>; Fernando Veríssimo Brandizzi <fernando.brandizzi@senado.leg.br>; Ana Carolina Coutinho Villanova <ana.villanova@senado.leg.br>;

Cc: Viviane Schunemann <VIVIANEH@senado.leg.br>; Matheus Ferraz Martins <matheus.martins@senado.leg.br>; Sílvia Souza Arcoverde de Melo <silvia.melo@senado.leg.br>; Thayane Silva de Angelo <thayane.angelo@senado.leg.br>; Marcela Lima Silveira Praxedes <marcela.praxedes@senado.leg.br>;

 10 anexos (1 MB)

15 - Certidão da Receita Federal.pdf; 16-Consulta Regularidade do Empregador.pdf; 17-falencia.pdf; 8 -21ª Alteração Contratual.pdf; 10 - CPF RG e CRO do Responsável Legal -.pdf; 11 - CNPJ.pdf; 12 - CADASTRO FISCAL DISTRITO FEDERAL.pdf; 13 - SEFAZ DF.pdf; 14 - Certidão Trabalhista.pdf; ANEXO II - Carta Proposta\_CORRIGIDA.pdf;

Prezados, bom dia!

Encaminho documentos do prestador que solicitou formalmente o credenciamento conforme edital de credenciamento 01/2024.

Prestador: DIGIDOC RADIOLOGIA ODONTOLÓGICA LTDA - EPP. CN  
CNPJ: 01.258.895/0001-21.

Obs.: nesse processo não encaminhamos o NUP da carta-proposta, pois, estamos aguardando a devolutiva por parte do prestador de alguns documentos pendentes.  
Porém, segue anexo a carta-proposta para fins de consultas, caso seja necessário.

At. te

Kamila P de Lima  
Serviço de Credenciamento e Relacionamento do SIS – SECRER  
Senado Federal | SIS - SEGP | COATREL  
Avenida N2, Bloco 17, Sala 24/25  
[kamila.lima@senado.leg.br](mailto:kamila.lima@senado.leg.br)







Junta Comercial, Industrial e Serviços do Distrito Federal

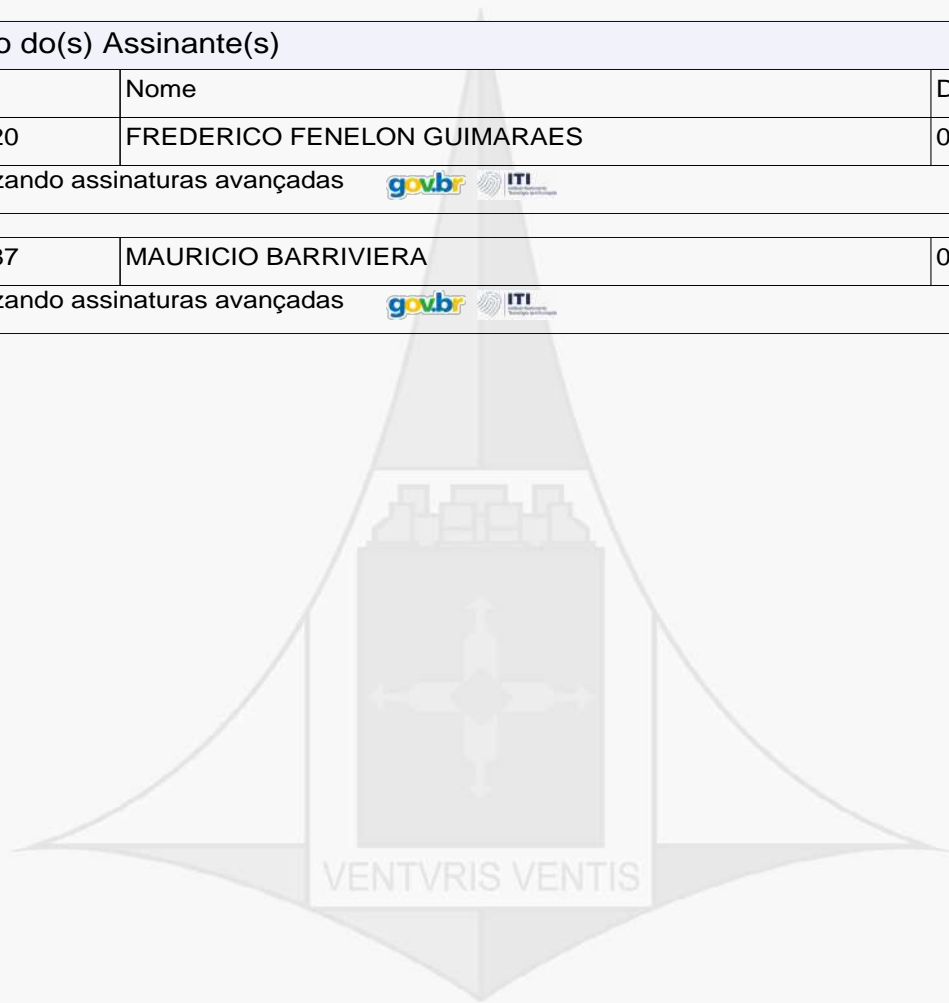


# JUNTA COMERCIAL, INDUSTRIAL E SERVIÇOS DO DISTRITO FEDERAL

Registro Digital

## Capa de Processo

Identificação do Processo		
Número do Protocolo	Número do Processo Módulo Integrador	Data
24/037.061-9	DFP2400058373	14/03/2024
Identificação do(s) Assinante(s)		
CPF	Nome	Data Assinatura
783.343.301-20	FREDERICO FENELON GUIMARAES	04/04/2024
Assinado utilizando assinaturas avançadas  		
958.007.949-87	MAURICIO BARRIVIERA	05/04/2024
Assinado utilizando assinaturas avançadas  		



Comercial, Industrial e Serviços do Distrito Federal  
co registro sob o nº 2525399 em 08/04/2024 da Empresa DIGIDOC RADIOLOGIA ODONTOLOGICA LTDA, CNPJ 01258895000121 e olo DFP2400058373 - 19/03/2024. Autenticação: 6972AD4FAD6CB3C25AE3EB51411FC7E94E847D65. Luciana Stefane de Almeida Dionisio stária-Geral. Para validar este documento, acesse <http://jucis.df.gov.br> e informe nº do protocolo 24/037.061-9 e o código de segurança rwjr ópia foi autenticada digitalmente e assinada em 08/04/2024 por Luciana Stefane de Almei

ARQUIVO ASSINADO DIGITALMENTE. CÓDIGO DE VERIFICAÇÃO: 72147C22006BEFF5.

CONSULTE EM <http://www.senado.gov.br/sigadweb/v.asp>

## **21ª ALTERAÇÃO DO CONTRATO SOCIAL E CONSOLIDAÇÃO DA DIGIDOC RADIOLOGIA ODONTOLÓGICA LTDA EPP.**

**CNPJ nº 01.258.895/0001-21**

**FREDERICO FENELON GUIMARÃES**, brasileiro, natural de Goiânia-GO, casado sob o regime de comunhão parcial de bens, nascido em 13 de junho de 1976, cirurgião dentista, inscrito no CRO-DF sob o nº 4.930, expedida em 23/02/1999 e inscrito no CPF sob nº 783.343.301-20, residente e domiciliado no Setor SMDB Conjunto 04, Lote 07, Casa E, Setor de Mansões Dom Bosco (Lago Sul), Brasília/DF, CEP: 71.680-040;

**MAURÍCIO BARRIVIERA**, brasileiro, natural de Colorado-PR, casado sob o regime de comunhão parcial de bens, nascido em 03 de novembro de 1974, cirurgião dentista, inscrito no CRO-DF sob o nº 4839, expedida em 25/11/2002 e inscrito no CPF sob nº 958.007.949-87, residente e domiciliado na Quadra SQNW 110, Bloco B, Apartamento 607, Setor Noroeste, Brasília-DF, CEP: 70.686-510;

Únicos sócios da sociedade **DIGIDOC RADIOLOGIA ODONTOLÓGICA LTDA EPP**, sociedade empresária limitada, com sede no Setor SMHN Quadra 02, Bloco C, número 44, Sala 1405 a 1407, Asa Norte, Brasília-DF, CEP: 70.710-149, registrada na JUCIS-DF sob o NIRE nº 5320180237-0 em 27 de abril de 2012, inscrita no CNPJ sob nº 01.258.895/0001-21, resolvem, por unanimidade, alterar e consolidar o Contrato Social, nos seguintes termos e condições seguintes:

### **ALTERAÇÃO:**

#### **CLÁUSULA PRIMEIRA - Do Desenquadramento De EPP – Empresa de Pequeno Porte**

A empresa, a partir dessa data, declara que não está mais enquadrada na condição de EPP- Empresa de Pequeno Porte, nos termos da Lei Complementar nº 123, de 14 de dezembro de 2006.

#### **CLÁUSULA SEGUNDA – Da Alteração da Razão Social**

Devido a alteração sofrida na cláusula anterior, altera-se a Razão Social da sociedade para **DIGIDOC RADIOLOGIA ODONTOLOGICA LTDA**.

### **Á VISTA DA MODIFICAÇÃO ORA AJUSTADA CONSOLIDA-SE O CONTRATO SOCIAL E ALTERAÇÕES COM A SEGUINTE REDAÇÃO:**

#### **CAPÍTULO I - DO NOME EMPRESARIAL, SEDE E FILIAIS, OBJETO E PRAZO DE DURAÇÃO**

##### **CLÁUSULA PRIMEIRA - Do nome empresarial**

A Sociedade denomina-se **DIGIDOC RADIOLOGIA ODONTOLÓGICA LTDA** e usará a expressão “**FENELON DIAGNÓSTICOS ODONTOLÓGICOS POR IMAGEM**” como nome fantasia e será regida pelo disposto no presente Contrato Social e pelo Acordo de Sócios, celebrado em 12 de maio de 2021 (o “**Acordo de Sócios**”), conforme arquivado em sua sede social, e pelas disposições legais aplicáveis.

##### **CLÁUSULA SEGUNDA - Da sede e filiais**

A Sociedade tem sua sede no Setor SMHN Quadra 02, Bloco C, número 44, Sala 1405 a 1407, Asa Norte, Brasília-DF, CEP: 70.710-149, podendo abrir e fechar filiais, agências e escritórios em qualquer parte do Brasil e do exterior, mediante alteração contratual do seu contrato social.

##### **CLÁUSULA TERCEIRA - Do prazo de duração da Sociedade**

A Sociedade iniciou suas atividades em 11 de junho de 1996 e terá duração por tempo indeterminado.



## CLÁUSULA QUARTA - Do objeto social

A Sociedade tem como objeto social a: prestação de serviços odontológicos na área de diagnostico e laudos odontológicos por imagem e exames histopatológicos, realizados exclusivamente por cirurgiões-dentistas, tendo como atividade meio as fotografias e tomadas de uso odontológico, com ou sem o uso de radiação ionizante, moldagem e a confecção de modelos em gesso, escaneamento digital do modelo em gesso, escaneamento intra-oral digital, impressão física do modelo digital, traçados, análises e planejamentos para as diversas especialidades odontológicas, telerradiologia, centro de apoio administrativo.

## CAPÍTULO II – DO CAPITAL SOCIAL

### CLÁUSULA QUINTA - Da distribuição do capital social

O Capital Social da Sociedade é de R\$ 1.088.501,00 (Um milhão e oitenta e oito mil, e quinhentos e um reais) divididos em 1.088.501 (Um milhão oitenta e oito mil quinhentas e uma) quotas no valor unitário de R\$ 1,00 (um real) cada, totalmente subscrito e integralizado em moeda corrente nacional pelos sócios já qualificados no preâmbulo deste instrumento, na seguinte proporção, nos termos dos Arts. 997, III e 1.055 do Código Civil:

Sócio	Quotas	%	R\$
FREDERICO FENELON GUIMARÃES	598.676	55,00	598.676,00
MAURÍCIO BARRIVIERA	489.825	45,00	489.825,00
<b>Total:</b>	<b>1.088.501</b>	<b>100,00</b>	<b>1.088.501,00</b>

§1º A responsabilidade dos sócios é restrita ao valor de suas quotas, mas todos respondem solidariamente pela total integralização do capital social, nos termos do Artigo 1.052 do Código Civil.

§2º A cada quota corresponde um voto nas deliberações sociais.

## CAPÍTULO III – DELIBERAÇÕES SOCIAIS, DO EXERCÍCIO FINANCEIRO E DA DISTRIBUIÇÃO DE LUCROS

### CLÁUSULA SEXTA - Das deliberações sociais

As deliberações acerca das matérias tratadas no artigo 1.071 do Código Civil ou as demais matérias constantes do presente Contrato Social serão realizadas em reuniões de sócios, a serem convocadas por quaisquer dos administradores ou sócios na forma do Art. 1.073 do Código Civil e consoante as regras abaixo estipuladas. As matérias tratadas no Art. 1.071 do Código Civil terão quórum de aprovação de 2/3 (dois terços) das quotas do capital social integralizado, exceto quando quórum maior não for requerido por lei.

§1º As reuniões deverão ocorrer nos 4 (quatro) meses subsequentes ao término do exercício social, sendo convocada por meio de comunicado aos Sócios, que poderá ser por e-mail, no qual constará o dia, horário, local, e assuntos a serem tratados. As reuniões poderão ocorrer por videoconferência ou por outros meios eletrônicos.

§2º Dispensam-se as formalidades de convocação quando todos os sócios comparecerem ou se declararem por escrito ciente do local, data, hora e ordem do dia, ainda que a reunião se realize por meio eletrônico.

§3º A reunião torna-se dispensável quando todos os sócios decidirem, por escrito, sobre a matéria que será objeto dela.

§4º As decisões da Sociedade serão, via de regra, tomadas mediante quórum de maioria simples do capital social integralizado, se quórum maior não for requerido pela lei ou por este Contrato Social ou pelo Acordo de Sócios.

§5º Os sócios **Frederico Fenelon Guimarães** e **Maurício Barriviera** terão direito de veto relativo a quaisquer das matérias abaixo relacionadas:



- (i) alteração do objeto social da Sociedade;
- (ii) suspensão de direitos de sócios;
- (iii) transformação do tipo societário da Sociedade;
- (iv) abertura e fechamento de filiais, agências e escritórios em qualquer parte do Brasil e do exterior;
- (v) requerimento de recuperação judicial ou extrajudicial ou pedido de autofalência;
- (vi) dissolução da Sociedade ou cessação do estado de liquidação;
- (vii) fusão ou cisão da Sociedade e sua participação em grupo de Sociedades;
- (viii) destinação do resultado do exercício social após distribuição de lucros, quando houver;
- (ix) incorporação da Sociedade em outra ou de outra na Sociedade;
- (x) declaração de dividendos intermediários;
- (xi) estabelecimento e/ou pagamento de juros sobre o capital próprio;
- (xii) alteração de qualquer disposição do Contrato Social da Sociedade;
- (xiii) alienação e/ou transferência a qualquer título de sociedade e/ou participação em sociedade, incluindo, mas não se limitando a permutas e versão ao capital de outra sociedade, e aprovação de suas condições financeiras e contratuais;
- (xiv) alienação, transferência a qualquer título e/ou oneração de bens ou direitos em valor superior a R\$300.000,00 (trezentos mil reais) ao ano ou a 2% (dois por cento) do faturamento no período de 12 (doze) meses, o que for maior, corrigidos pela variação do Índice Geral de Preços ao Consumidor Amplo ("IPCA"), conforme divulgado pelo IBGE, a partir desta data, exceto se para sociedade(s) controlada(s) pela Sociedade;
- (xv) redução ou aumento do capital social, inclusive forma e prazo de integralização;
- (xvi) aprovação dos orçamentos anuais e plano de negócios da Sociedade e de suas subsidiárias e/ou controladas;
- (xvii) distribuição desproporcional de lucros;
- (xviii) alteração de controle societário direto ou indireto da Sociedade;
- (xix) alienação, licenciamento, oneração, transferência ou cessão de qualquer propriedade intelectual da Sociedade, registrada ou não, ou dos direitos relacionados;
- (xx) celebração de qualquer documento que implique ou possa implicar na alteração da estrutura societária e/ou quadro de sócios;
- (xxi) celebração de qualquer contrato e/ou acordo com os sócios quotistas, administradores da Sociedade ou suas partes relacionadas;
- (xxii) contratação e/ou destituição de auditor independente;
- (xxiii) alienação, transferência a qualquer título ou oneração de participação no capital social da Sociedade;
- (xxiv) autorização de transações entre a Sociedade e qualquer de seus sócios, administradores, respectivos parentes e afiliados, conforme aplicável; e
- (xxv) manifestação de voto da Sociedade perante filiais, subsidiárias e/ou controladas no que se refere à deliberação tomada sobre qualquer das matérias dos itens (i) a (xxiv) acima, bem como à eleição e destituição dos respectivos administradores.

#### **CLÁUSULA SÉTIMA - Do exercício financeiro e da distribuição de lucros**

Ao término de cada exercício social em 31 de dezembro, o administrador prestará contas justificadas de sua administração, levantando o inventário, podendo aproveitar o exigido pela legislação fiscal, procedendo à elaboração do balanço patrimonial e do balanço de resultado econômico, cabendo aos sócios, os lucros ou perdas apuradas no exercício, nos termos do art. 1.065 do Código Civil.

§ 1º É admitida a possibilidade de distribuição de lucros e perdas de forma desproporcional à participação dos sócios no capital social da Sociedade, conforme previsto no art. 1.007 do Código Civil.

§ 2º A Sociedade poderá, a qualquer tempo, levantar balanços intermediários, sendo que os lucros e resultados apurados nesses balanços intermediários terão o destino que lhes for dado pelos sócios.

§ 3º Os sócios poderão deliberar a constituição de reservas e a retenção dos lucros, sempre que julgarem conveniente e de acordo com as disposições legais e regulamentares aplicáveis, observadas as disposições do presente Contrato Social.



## CAPÍTULO IV - DA ADMINISTRAÇÃO DA SOCIEDADE

### CLÁUSULA OITAVA - Da administração da Sociedade

A administração da Sociedade será exercida, isoladamente, pelos sócios administradores **Frederico Fenelon Guimarães** e **Maurício Barriviera**, com poderes e atribuições de administrar e gerenciar a Sociedade, autorizado o uso do nome empresarial, vedado, no entanto, o seu uso em atividade estranha ao objeto social, contra o interesse social da Sociedade ou a assunção de obrigações, seja em favor de qualquer dos sócios ou de terceiros, bem como onerar ou alienar bens imóveis da Sociedade, sem autorização do outro Sócio Administrador, salvo o que a maioria do capital social integralizado decidir, nos termos do presente Contrato Social.

§ 1º Os Sócios Administradores poderão, em comum acordo, fixar uma retirada mensal a título de “Pró-Labore”.

§ 2º Os Sócios Administradores terão amplos poderes para representar a Sociedade junto a quaisquer entidades, públicas ou particulares, podendo praticar todos os atos necessários para a realização dos objetivos de interesse da Sociedade, bem como poderes para transigir, renunciar, firmar compromissos, confessar dívidas, fazer acordos, contrair obrigações, celebrar contratos, bem como adquirir e alienar bens, observadas as disposições e restrições do presente contrato, e se necessário, poderão ser representados por procurador(es), imbuindo-se também dos seguintes poderes:

a) Representação da Sociedade em juízo e fora dele, ativa ou passivamente, perante terceiros, quaisquer repartições públicas, autoridades federais, estaduais ou municipais, bem como autarquias, sociedades de economia mista e entidades paraestatais;

b) Administração, orientação e direção dos negócios sociais;

c) Nomeação de procuradores para a administração e representação da Sociedade em assuntos relativos à consecução do seu objeto social; e

d) Assinatura de quaisquer documentos, inclusive escrituras, títulos de dívidas, cambiais, cheques, ordens de pagamento e outros, observados os limites e restrições previstos no presente Contrato Social e no Acordo de Sócios.

§ 4º São expressamente vedados, sendo nulos e inoperantes com relação à Sociedade, o uso da denominação social para fins e objetivos estranhos às atividades e interesses sociais, bem como os atos de qualquer dos sócios, diretores, procuradores ou funcionários que a envolverem em obrigações relativas a negócios e operações estranhas ao seu objeto social, inclusive a prestação de avais, fianças e outros atos, mesmo que em benefício do(s) próprio(s) administrador(es).

§ 5º O(s) administrador(es) eleito(s) obrigam-se a respeitar e a fazer cumprir de forma íntegra as disposições do presente Contrato Social e do respectivo Acordo de Sócios, assim como a gerir a Sociedade de forma rigorosamente profissional, observando os padrões de qualidade técnica aplicáveis a empresas que exerçam atividades correlatas e respeitando e fazendo respeitar todos os normativos legais que tenham relação com o objeto social da Sociedade.

§ 6º. Os administradores ficam dispensados de prestar caução em garantia do desempenho de suas funções.

§ 7º. Ressalvadas as procurações “*ad judícia*”, ou “*ad judícia et extra*”, que poderão ser outorgadas por prazo indeterminado, as demais procurações outorgadas pela Sociedade terão vigência pelo prazo de 01 (um) ano, se menor prazo não for estabelecido no respectivo instrumento de mandato.

§ 8º Os Sócios Administradores, no exercício de suas funções, deverão empregar todo cuidado e diligência que todo homem ativo e probo costuma empregar na administração de seus próprios negócios, desempenhando suas funções para lograr os fins e interesses da Sociedade.





## CAPÍTULO V – CESSÃO DE QUOTAS – DIREITO DE PREFERÊNCIA

### CLÁUSULA NONA – Da cessão de quotas.

9.1. É assegurado aos sócios o direito de preferência para a aquisição de quotas, na proporção da sua respectiva participação, que qualquer Sócio pretenda, a qualquer título, transferir, em igualdade de condições com o adquirente potencial interessado (“**Proponente**”), observadas as regras abaixo estipuladas

§ 2º O Sócio que pretender alienar ou transferir a totalidade ou parte das suas quotas (“**Sócio Ofertante**”) deverá primeiramente encaminhar notificação por escrito e contra recibo (“**Notificação**”) para os demais sócios (“**Sócios Ofertados**”), sobre a sua intenção de alienar as quotas, indicando detalhadamente (“**Oferta**”):

- (a) a quantidade de quotas que seriam objeto de alienação (“**Quotas Ofertadas**”);
- (b) o preço oferecido pelas Quotas Ofertadas, bem como as respectivas condições de pagamento, contendo todos os termos e condições da Oferta, o tipo de negócio jurídico que se pretende realizar, o preço por Quota e a forma de pagamento ou contrapartida, incluindo, no caso de pagamento parcelado, o índice de atualização monetária a ser utilizado e a indicação das garantias e a taxa de juros, se aplicável;
- (c) o nome do(s) Proponente(s) de boa-fé e de seus controladores até a pessoa física ou última geração, Oferta essa que deverá ter prazo mínimo de validade de 60 (sessenta) dias e, ainda, revestir-se de caráter incondicional, irrevogável e irretratável em face dos demais sócios;
- (d) declaração irrevogável e irretratável do Proponente, pela qual se obriga a adquirir a totalidade das Quotas Ofertadas, nos termos da Oferta, caso os demais sócios não exerçam seu Direito de Preferência; e
- (e) declaração irrevogável e irretratável do Proponente, na qual declara que tem conhecimento da existência do Acordo de Sócios e se obriga a assinar termo de adesão ao mesmo.

§ 2º Os Sócios Ofertados terão o prazo máximo de 60 (sessenta) dias contados da Notificação para manifestar o seu interesse em exercer o seu direito de preferência sobre a totalidade, e não menos do que a totalidade das Quotas Ofertadas nos mesmo termos e condições da Oferta, por meio de notificação ao Sócio Ofertante (“**Notificação do Sócio Ofertado**”), informando-lhe da intenção de adquirir a totalidade das Quotas Ofertadas nos termos da Oferta.

§ 3º Expirado o prazo para a Notificação do Sócio Ofertado, e não tendo havido manifestação de qualquer dos sócios, o Sócio Ofertante poderá, no prazo máximo de 30 (trinta) dias concluir a transação, celebrar os respectivos contratos e assinar os documentos necessários para o aperfeiçoamento da transferência das Quotas Ofertadas nos termos descritos na Notificação. Caso a Transferência não ocorra neste prazo, será reiniciado o procedimento previsto na presente Cláusula.

§ 4º Expirado o prazo para a Notificação do Sócio Ofertado, e tendo havido manifestação favorável de algum sócio (“**Sócios Manifestantes**”), mas não todos, aquelas Quotas Ofertadas sobre as quais não foi exercido direito de preferência na sua aquisição pelos Sócios Ofertados serão automaticamente oferecidas (“**Novas Quotas Ofertadas**”), mediante nova Notificação aos Sócios Manifestantes, na proporção das suas participações (excluída a participação do sócio que não se manifestou positivamente e do Sócio Ofertante e, ainda, dos Sócios Manifestantes, caso estes não tenham exercido o seu direito sobre a totalidade das Quotas Ofertadas a que teria direito), os quais terão prazo de 10 (dez) dias para se manifestar sobre as Novas Quotas Ofertadas.

§ 5º Expirado esse prazo de dez dias, e não havendo manifestação favorável de qualquer sócio, o Sócio Ofertante poderá, no prazo máximo de 30 (trinta) dias concluir a transação, celebrar os respectivos contratos e assinar os documentos necessários para o aperfeiçoamento da transferência das Novas Quotas Ofertadas nos termos descritos na Notificação. Caso a Transferência não ocorra neste prazo, será reiniciado o procedimento previsto na presente Cláusula.

§ 6º Expirado esse prazo de dez dias, e tendo havido manifestação de algum Sócio Manifestante, mas não todos, aquelas Novas Quotas Ofertadas sobre as quais não foi exercido direito de preferência na sua aquisição pelos Sócios Manifestantes (“**Sobras das Novas Quotas Ofertadas**”) estarão livres para serem alienadas para o Proponente.

§ 7º Recebidas as manifestações dos Sócios Ofertados, o Sócio Ofertante terá o prazo máximo de 30 (trinta) dias para concluir a transação, tanto com os Sócios Manifestantes quanto o Proponente, celebrar os respectivos contratos e assinar os documentos necessários para o aperfeiçoamento da Transferência das



Quotas Ofertadas, sob pena de ser reiniciado o procedimento previsto na presente Cláusula, dentro dos estritos termos e condições da Oferta.

§ 8º Superado o prazo de que trata o § 7º sem que tenha ocorrido a conclusão da transação e a efetiva Transferência das Quotas Ofertadas, o Sócio Ofertante não mais poderá efetuar a Transferência, devendo, em havendo interesse, reiniciar o procedimento completo estabelecido nesta Cláusula após transcorrido o prazo mínimo de 6 (seis) meses.

§ 9º As ofertas de quotas e as correspondentes manifestações dos interessados no sentido de exercer seu direito de preferência regulado nesta Cláusula configurarão, para todos os fins e efeitos de direito, manifestações de vontade incondicionais, irrevogáveis e irretratáveis, sem direito a desistência ou arrependimento.

§ 10º Os sócios pactuam que os procedimentos dessa Cláusula se aplicam a qualquer modalidade de transferência de titularidade das quotas, tais como:

(a) permuta, obedecido o disposto na cláusula 9.2 abaixo;

(b) versão ao capital de outra sociedade; ou

(c) extinção, cisão, fusão ou incorporação de sócios, as quais serão consideradas uma alienação sujeita ao disposto nesta Cláusula.

### **Da Permuta/Avaliação**

9.2. Na hipótese de a Oferta envolver permuta das quotas por bens que não dinheiro, ainda que infungíveis ou incorpóreos, o Sócio Ofertante deverá encaminhar, juntamente com a Notificação, 3 (três) laudos feitos por avaliadores/auditores independentes de reconhecida idoneidade, competência e de nível internacional, sendo certo que o valor previsto na Oferta não deverá ser superior ao valor médio encontrado pelos avaliadores/auditores (“**Avaliações do Ofertante**”).

§ 1º Recebida a Notificação com as respectivas Avaliações, os Sócios Ofertados terão, dentro do prazo máximo de 60 (sessenta) dias, o direito de apresentar outros 3 (três) laudos (“**Avaliações dos Ofertados**”) feitos por avaliadores/auditores independentes de reconhecida idoneidade, competência e de nível internacional, para confrontar e contestar os laudos constantes da Avaliação do Ofertante.

§ 2º Caso a diferença entre o valor da Oferta e a média dos valores apresentados nas Avaliações dos Ofertados seja igual ou inferior a 20% (vinte por cento), o valor da Oferta, deverá ser a média entre a Avaliação do Ofertante e as Avaliações dos Ofertados.

§ 3º Caso esta diferença entre o valor da Oferta e a média dos valores apresentados nas Avaliações dos Ofertados seja superior a 20% (vinte por cento), a Sociedade deverá contratar um último avaliador para elaborar um laudo (“**Avaliação Final**”) e, nesta hipótese, o valor da Oferta passará a ser a média entre o valor constante na Avaliação Final e a das Avaliações do Ofertante OU a média das Avaliações dos Ofertados, o que for mais próximo da Avaliação Final.

§ 4º Caso as quotas venham a ser objeto de arresto, sequestro ou penhora judicial, tal fato automaticamente significará e importará, para todos os fins e efeitos de direito e independentemente de qualquer formalidade, oferta irrevogável, do respectivo sócio aos demais sócios, da totalidade das quotas por ele direta ou indiretamente detidas, se a constrição judicial ou extrajudicial não for levantada no prazo de até 3 (três) dias úteis após a publicação do edital da praça, mas necessariamente antes da realização da praça, cabendo ao sócio provar o levantamento ou a revogação da constrição judicial ou extrajudicial.

§ 5º Em não se efetivando a comprovação de que trata o § 4º acima, o exercício do direito à aquisição dessas quotas será regido, naquilo que for aplicável, pelo disposto nesta Cláusula Nona.

9.3. Em qualquer circunstância, a transferência a qualquer título de quotas e/ou ações em tesouraria ou não, títulos ou valores mobiliários, conversíveis ou não em ações, direitos à sua subscrição e/ou direitos a eles e elas inerentes, presentes ou futuros da Sociedade (“Valores e Direitos”) terá sua eficácia perante a Sociedade, os sócios e terceiros condicionada à adesão integral do adquirente, por escrito, aos termos do Acordo de Sócios.



## CLÁUSULA DÉCIMA – Direito de Preferência na Subscrição

Em caso de aumento de capital social ou, na hipótese de transformação de tipo societário e emissão de novas quotas e/ou valores e direitos, os sócios terão preferência na subscrição das novas quotas e/ou Valores e Direitos, proporcionalmente às suas participações na Sociedade, tendo os sócios o prazo de 30 (trinta) dias para exercerem o seu direito de preferência.

## CAPÍTULO VI - DA DISSOLUÇÃO E LIQUIDAÇÃO DA SOCIEDADE

### CLÁUSULA DÉCIMA PRIMEIRA - Da dissolução e liquidação da Sociedade

Qualquer sócio poderá retirar-se da Sociedade mediante notificação aos demais sócios por escrito e com antecedência mínima de sessenta dias.

A Sociedade não se dissolverá automaticamente em caso de retirada, falência, morte, ausência, interdição e incapacidade temporária ou permanente ou declarada judicialmente, insolvência, dissolução parcial ou total, fusão, extinção, liquidação, incorporação, cisão ou exclusão de qualquer sócio ("**Sócio Retirante**"). Em qualquer dessas hipóteses, o(s) outro(s) sócio(s), representantes de no mínimo 2/3 (dois terços) do capital social remanescente, poderá(ão) optar livremente por:

- (a) dissolver a Sociedade;
- (b) continuar as atividades da Sociedade, com a admissão do(s) herdeiro(s) ou sucessor(es) do Sócio Retirante;
- (c) na hipótese de unipessoalidade, transformar o tipo societário da Sociedade para EIRELI ou Sociedade Limitada Unipessoal, conforme o caso, ou para outro tipo societário, conforme decisão do (s) sócio (s); ou
- (d) continuar com as atividades sociais, sem admissão do(s) herdeiro(s) ou sucessor(es) do Sócio Retirante, hipótese em que se aplicará o disposto nos parágrafos abaixo.

§ 1º Caso o(s) sócio(s) remanescente(s) decidam pela dissolução da Sociedade, este(s) se compromete(m) a não constituir, direta ou indiretamente ou por meio de pessoa jurídica por si constituída, outra sociedade que tenha o mesmo objeto social da Sociedade, ou a ser tornarem sócios, diretores ou virem a deter participação direta ou indireta de outra sociedade que tenha o mesmo objeto social da Sociedade, pelo prazo de 5 (cinco) anos a contar da dissolução da Sociedade, sob pena de multa no valor de 5 (cinco) vezes o EBITDA/Lajida (lucros antes de juros, tributos, depreciação e amortização, calculado conforme disposto na Instrução CVM nº 527, de 04/12/12) da Sociedade dos últimos 12 (doze) meses (anteriores à data da retirada/exclusão do Sócio Retirante que ensejou a deliberação pela dissolução da Sociedade), a ser pago aos herdeiros e/ou sucessores do Sócio Retirante e cada um dos demais sócios. Tal multa será imediatamente devida e exigível.

§ 2º Caso não haja interesse do(s) sócio(s) remanescente(s) em admitir na Sociedade o(s) herdeiro(s) ou sucessor(es) do Sócio Retirante, e ainda em qualquer caso em que a saída do Sócio Retirante decorra de sua interdição ou incapacidade temporária ou permanente, o valor referente à participação societária detida pelo Sócio Retirante, será calculado com base no valor de 5 (cinco) vezes o EBITDA/Lajida (lucros antes de juros, tributos, depreciação e amortização, calculado conforme disposto na Instrução CVM nº 527, de 04/12/12) da Sociedade dos últimos 12 (doze) meses (anteriores à data da retirada/exclusão do Sócio Retirante), e pago em 240 (duzentas e quarenta) parcelas mensais iguais e consecutivas, corrigidas de acordo com o –IPCA – Índice Nacional de Preços ao Consumidor, divulgado pelo IBGE ou qualquer outro índice que venha a substituí-lo, computado desde a contar data da retirada do Sócio Retirante.

§ 3º Nas apurações a serem procedidas nos termos desta Cláusula, não serão considerados os lucros ou perdas posteriores à data de apuração fixada para cada caso, que não sejam consequência direta de atos anteriores à data de apuração.

§ 4º As quotas reembolsadas poderão ser recompradas pelos sócios **FREDERICO FENELON GUIMARÃES** e **MAURÍCIO BARRIVIERA**, na proporção das respectivas participações no capital social da Sociedade (desconsiderada a participação do Sócio Retirante), observadas as disposições do presente Contrato Social e do Acordo de Sócios.

§ 5º Em caso de liquidação da Sociedade, o liquidante será indicado, na época, pela maioria dos sócios remanescentes e, não havendo consenso, será designado judicialmente.



§ 6º Caso algum dos sócios pessoas físicas venha a se separar ou divorciar de seu cônjuge ou companheiro, tal cônjuge ou companheiro desse quotista não será admitido na Sociedade, e seus haveres serão calculados pelo valor contábil das quotas em questão com base no valor do capital social, e poderão ser pagos em até 240 (duzentas e quarenta) parcelas mensais, vencendo-se a primeira parcela 90 (noventa) dias após a data de apuração dos haveres.

#### **CLÁUSULA DÉCIMA SEGUNDA - Da exclusão de sócios**

Na forma do artigo 1.085 do Código Civil, o sócio poderá ser excluído da Sociedade por justa causa, mediante aprovação de mais de 2/3 (dois terços) do capital social, por meio de simples alteração contratual, observado o procedimento previsto nos §§ 1º e 2º abaixo.

§ 1º A exclusão somente poderá ser determinada em reunião de sócios especialmente convocada para esse fim, dando ciência ao acusado no prazo de 7 (sete) dias a partir da deliberação, para permitir seu comparecimento e o exercício do direito de defesa no prazo de trinta dias a contar da notificação.

§ 2º Aprovada a exclusão do sócio, esta será formalizada mediante alteração de Contrato Social. Os haveres do sócio excluído serão pagos e apurados na forma de apuração de haveres prevista e descrita na Cláusula Décima Primeira, Parágrafo 2º deste Contrato Social, tomando-se como data base de apuração a data da deliberação da exclusão.

§ 3º A exclusão de sócio poderá ser aplicada àquele que incorrer em uma ou mais das seguintes práticas:

- (a) má conduta, que venha a comprometer a credibilidade e/ou a imagem da Sociedade no mercado e/ ou junto aos seus clientes;
- (b) desvio ou apropriação de recursos e bens da Sociedade;
- (c) descumprimento das decisões tomadas nas reuniões dos sócios,
- (d) violação de cláusula contratual e/ou falta de cumprimento dos deveres sociais;
- (e) comprometimento, por atos ou omissões, da sobrevivência normal da Sociedade ou do desenvolvimento e expansão dos negócios sociais;
- (f) uso indevido ou abusivo da firma ou denominação social;
- (g) superveniência de interdição ou incapacidade mental por mais de 90 (noventa dias);
- (h) prática de atos que impeçam ou dificultem a condução normal dos negócios sociais; ou
- (i) ocorrência de qualquer outro motivo justo para a exclusão, devidamente evidenciado.

### **CAPÍTULO VII - DISPOSIÇÕES FINAIS**

#### **CLÁUSULA DÉCIMA TERCEIRA - Do nome fantasia**

Fica estabelecido, para todos os fins e efeitos de direito, que o nome de fantasia utilizado pela Sociedade, qual seja **FENELON DIAGNÓSTICOS ODONTOLÓGICOS POR IMAGEM**, é de propriedade dos sócios **FREDERICO FENELON GUIMARÃES** e **MAURÍCIO BARRIVIERA**.

#### **CLÁUSULA DÉCIMA QUARTA - Da declaração de inexistência de impedimentos**

Os administradores declaram, sob as penas da lei, que não estão impedidos de exercer a administração Sociedade, por lei especial, ou em virtude de condenação criminal, ou por se encontrar sob o efeito dela, a pena que vede, ainda que temporariamente o acesso a cargos públicos, ou por crime falimentar, de prevaricação, peita ou suborno, concussão, peculato, ou contra a economia popular, contra o sistema financeiro nacional, contra as relações de consumo, fé pública, ou propriedade.

#### **CLÁUSULA DÉCIMA QUINTA - Dos casos omissos e regência supletiva da Lei nº 6.404/76**

Nas omissões deste Contrato Social e de regulamentação específica, serão aplicadas supletivamente à Sociedade as disposições constantes na Lei das Sociedades Anônimas (Lei nº 6.404, de 15 de dezembro de 1976, conforme alterada), inclusive para fins do disposto no parágrafo único do artigo 1.053 do Código Civil. Os sócios e a Sociedade respeitarão, nos termos da legislação vigente, os Acordos de Sócios que vierem a ser depositados na sede da Sociedade.





**CLÁUSULA DÉCIMA SEXTA – Arquivamento do Acordo de Sócios**

As quotas representativas do capital social da Sociedade são objeto de Acordo de Sócios em vigor a partir de 12 de maio de 2021, que contém restrições à cessão, transferência, alienação e oneração, sob qualquer forma ou a qualquer título, destas quotas, bem como regula dentre outros direitos, o direito de preferência na cessão de quotas, direito de veto de sócios em determinadas deliberações sociais. O Acordo de Sócios está arquivado/averbado na sede da Sociedade, para todos os fins e efeitos dos artigos 40 e 118 da Lei nº 6.404, de 15 de dezembro de 1976.

**CLÁUSULA DÉCIMA SÉTIMA - Do foro**

As partes de comum acordo, elegem o foro de Brasília - DF, renunciando a qualquer outro, por mais privilegiado que seja para dirimir qualquer dúvida ou questão que possa emergir deste Contrato Social.

E por assim estarem justos e contratados assinam o presente documento em via única para arquivamento.

Brasília-DF, 26 de março de 2024

**FREDERICO FENELON GUIMARÃES**

**MAURÍCIO BARRIVIERA**



Junta Comercial, Industrial e Serviços do Distrito Federal







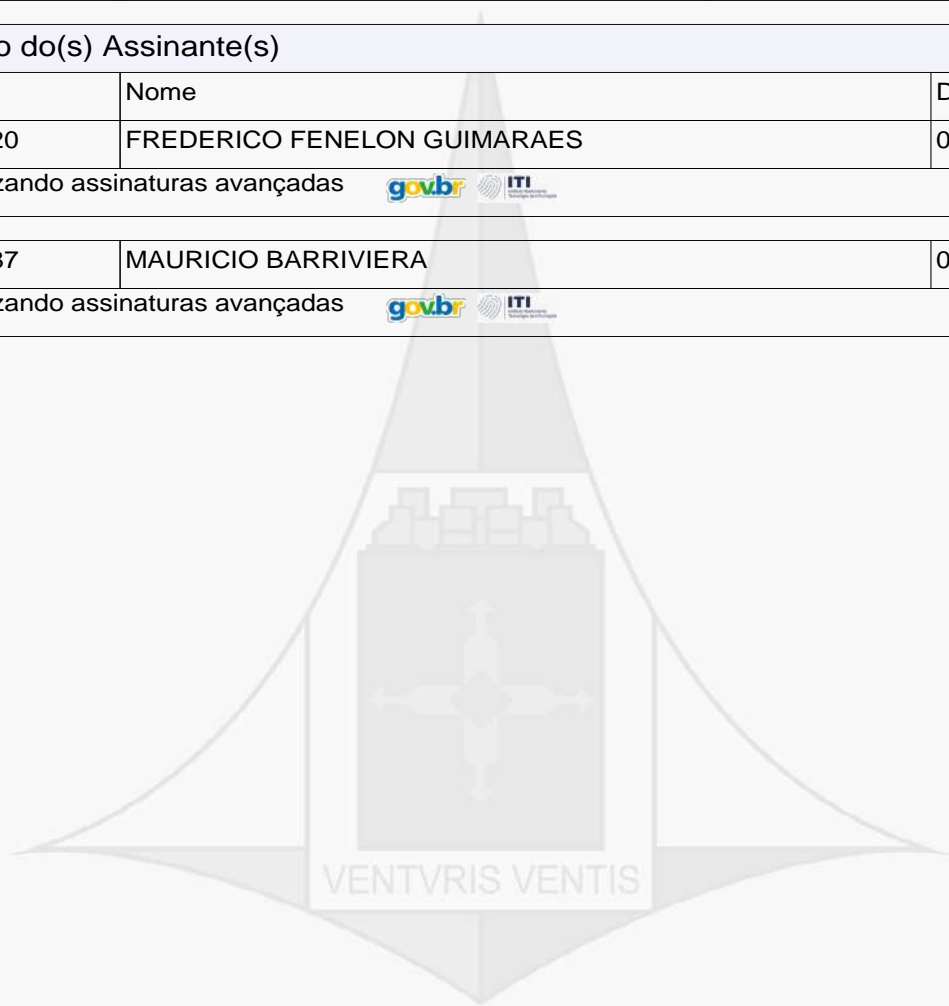
# JUNTA COMERCIAL, INDUSTRIAL E SERVIÇOS DO DISTRITO FEDERAL

Registro Digital

Documento Principal

Identificação do Processo		
Número do Protocolo	Número do Processo Módulo Integrador	Data
24/037.061-9	DFP2400058373	14/03/2024

Identificação do(s) Assinante(s)		
CPF	Nome	Data Assinatura
783.343.301-20	FREDERICO FENELON GUIMARAES	04/04/2024
Assinado utilizando assinaturas avançadas  		
958.007.949-87	MAURICIO BARRIVIERA	05/04/2024
Assinado utilizando assinaturas avançadas  		



Comercial, Industrial e Serviços do Distrito Federal  
co registro sob o nº 2525399 em 08/04/2024 da Empresa DIGIDOC RADIOLOGIA ODONTOLOGICA LTDA, CNPJ 01258895000121 e olo DFP2400058373 - 19/03/2024. Autenticação: 6972AD4FAD6CB3C25AE3EB51411FC7E94E847D65. Luciana Stefane de Almeida Dionisio stária-Geral. Para validar este documento, acesse <http://jucis.df.gov.br> e informe nº do protocolo 24/037.061-9 e o código de segurança rwjr ópia foi autenticada digitalmente e assinada em 08/04/2024 por Luciana Stefane de Almei

ARQUIVO ASSINADO DIGITALMENTE. CÓDIGO DE VERIFICAÇÃO: 72147C22006BEFF5.

CONSULTE EM <http://www.senado.gov.br/sigadweb/v.asp>