



SENADO FEDERAL

Demonstrações Contábeis
e
Notas Explicativas

Exercício de 2025

PRESIDENTE DO SENADO FEDERAL

Senador Davi Alcolumbre

DIRETORA-GERAL DO SENADO FEDERAL

Ilana Trombka

DIRETOR DA SECRETARIA DE FINANÇAS, ORÇAMENTO E CONTABILIDADE

Fernando Álvaro Leão Rincon

COORDENADOR DE CONTABILIDADE

Luiz Henrique de Paiva Marques

EQUIPE TÉCNICA

Cecília Maria de Oliveira Guimarães

Carolina de Farias Brandão Matayoshi

SUMÁRIO

SUMÁRIO	3
Declaração do Contador	4
Informações Gerais	5
DEMONSTRAÇÕES CONTÁBEIS 2025	6
Balanco Patrimonial	6
Demonstração das Variações Patrimoniais	10
Balanco Orçamentário	11
Demonstração dos Fluxos de Caixa	16
Demonstração das Mutações no Patrimônio Líquido	18
NOTAS EXPLICATIVAS	19
Base de Preparação das Demonstrações e das Práticas Contábeis	19
Resumo dos Principais Critérios e Políticas Contábeis	20
1. Nota Explicativa 1 – Caixa e equivalentes de caixa	24
2. Nota Explicativa 2 – Créditos a Curto Prazo	28
3. Nota Explicativa 3 – Demais Créditos e valores a curto prazo	29
4. Nota Explicativa 4 – VPDs Pagas Antecipadamente	30
5. Nota Explicativa 5 – Créditos a Longo Prazo	32
6. Nota Explicativa 6 – Imobilizado	33
7. Nota Explicativa 7 – Intangível	37
8. Nota Explicativa 8 – Obrigações Trabalh., Previd. e Assist. a Pagar a Curto Prazo	41
9. Nota Explicativa 9 – Fornecedores e Contas a Pagar	42
10. Nota Explicativa 10 – Provisões de Curto Prazo	43
11. Nota Explicativa 11 – Demais Obrigações a Curto Prazo	43
12. Nota Explicativa 12 – Provisões de Longo Prazo	44
13. Nota Explicativa 13 – Demais Obrigações de Longo Prazo	44
14. Nota Explicativa 14 – Patrimônio Líquido	45
15. Nota Explicativa 15 – Demais Reservas	46
16. Nota Explicativa 16 – Execução dos Atos Potenciais Passivos	46
17. Nota Explicativa 17 – Composição das Variações Patrimoniais Aumentativas	47
18. Nota Explicativa 18 – Exploração e Venda de Bens, Serviços e Direitos	48
19. Nota Explicativa 19 – Transferências e Delegações Recebidas	48
20. Nota Explicativa 20 - Valorização e Ganhos c/ Ativos e Desincorporação de Passivos	49
21. Nota Explicativa 21 - Outras Variações Patrimoniais Aumentativas	49
22. Nota Explicativa 22 – Composição das Variações Patrimoniais Diminutivas	50
23. Nota Explicativa 23 – Transferências e Delegações Concedidas	51
24. Nota Explicativa 24 – Desvalorização e Perda de Ativos e Incorporação de Passivos	52
25. Nota Explicativa 25 – Outras Variações Patrimoniais Diminutivas	53
26. Nota Explicativa 26 – Receitas Orçamentárias	53
27. Nota Explicativa 27 – Outras Receitas Correntes	54
28. Nota Explicativa 28 – Despesas Orçamentárias	54
29. Nota Explicativa 29 – Restos a Pagar	56

Declaração do Contador

DECLARAÇÃO DO CONTADOR			
Denominação completa (Órgão Superior)		Código do Órgão	
SENADO FEDERAL		02000	
<p>Esta declaração refere-se às demonstrações contábeis e suas notas explicativas de 31 de dezembro de 2025 do Senado Federal.</p> <p>Esta declaração reflete a conformidade contábil das demonstrações contábeis encerradas em 31 de dezembro de 2025 e é pautada na Macrofunção 020315 – Conformidade Contábil presente no Manual SIAFI-Sistema Integrado de Administração Financeira do Governo Federal.</p> <p>As demonstrações contábeis, Balanço Patrimonial, Demonstração das Variações Patrimoniais, Demonstração do Fluxo de Caixa, Demonstração das Mutações do Patrimônio Líquido, Balanço Orçamentário, Balanço Financeiro e suas notas explicativas, encerradas em 31 de dezembro de 2025, estão, em todos os aspectos relevantes, de acordo com a Lei 4.320/64, o Manual de Contabilidade Aplicada ao Setor Público e o Manual SIAFI.</p> <p>Estou ciente das responsabilidades civis e profissionais desta declaração.</p>			
Local	Brasília/DF	Data	31 de janeiro de 2026
Contador Responsável	Luiz Henrique de Paiva Marques	CRC nº	SP222053/0-O T-DF

Informações Gerais

O Senado Federal integra o Congresso Nacional, ente responsável pelo exercício do Poder Legislativo na esfera federal. As funções do Senado Federal são exercidas pelos Senadores da República, que são eleitos segundo o princípio majoritário para representarem os Estados e o Distrito Federal. Cada Estado e o Distrito Federal elegem três Senadores para um mandato de oito anos. Atualmente, são 81 Senadores eleitos. A renovação da representação se dá a cada quatro anos, alternadamente, por um e dois terços. Cada Senador é eleito com dois suplentes. As competências desta Casa Legislativa são regidas pela Constituição Federal e abrangem três funções primordiais: representar as unidades da Federação (art. 46), elaborar as leis (art. 48) e fiscalizar os atos do Poder Executivo na aplicação dos recursos públicos (arts. 49 a 51 e art. 70). Além disso, várias competências privativas estão estabelecidas no art. 52 da Carta Magna.

O Senado Federal possui natureza jurídica de Órgão Público do Poder Legislativo Federal, tem sua sede e domicílio em Brasília/DF tendo jurisdição em todo o território nacional.

As Demonstrações Contábeis Aplicadas ao Setor Público (DCASP) estão disciplinadas na Parte V do Manual de Contabilidade Aplicada ao Setor Público (MCASP) e tem como objetivo padronizar a estrutura e as definições dos elementos que compõe as Demonstrações, permitindo a evidenciação, análise e consolidação das contas públicas em âmbito nacional, além de permitir a comparabilidade tanto com as demonstrações de períodos anteriores quanto com as de outras entidades. Estes demonstrativos são baseados nas melhores práticas internacionais que visam aumentar a transparência das informações contábeis e financeiras, além de aprimorar o processo de prestação de contas junto aos usuários dessas informações.

O assunto também é normatizado pela NBC TSP 11 – Apresentação das Demonstrações Contábeis, NBC TSP 12 – Demonstração dos Fluxos de Caixa, NBC TSP 13 – Apresentação de Informação Orçamentária nas Demonstrações Contábeis, e especialmente pela Lei nº 4.320/1964 e a Lei Complementar nº 101/2000 – Lei de Responsabilidade Fiscal.

As demonstrações contábeis no setor público são a representação estruturada da situação patrimonial, financeira e do desempenho da entidade. Devem proporcionar informação útil para subsidiar a tomada de decisão e a prestação de contas e responsabilização (accountability) da entidade quanto aos recursos que lhe foram confiados. Podem também ter a função preditiva ou prospectiva, proporcionando informações úteis para prever o nível de recursos necessários para a continuidade de suas operações, os recursos que podem ser gerados pela continuidade dessas operações e os riscos e as incertezas associadas.

Embora a informação contida nas demonstrações contábeis seja relevante, é improvável que ela satisfaça a todos os objetivos descritos, especificamente, no que diz respeito a entidades cujo objetivo principal não seja gerar lucro. Assim, informação suplementar, incluindo demonstrativos não financeiros, pode ser apresentada junto com as demonstrações contábeis no intuito de proporcionar uma visão mais abrangente das atividades da entidade durante o período.



DEMONSTRAÇÕES CONTÁBEIS 2025

Balanco Patrimonial

ATIVO	Nota Explicativa	31/12/2025	31/12/2024	AH	AV
ATIVO CIRCULANTE		1.330.098.288,78	930.866.193,95	42,89%	40,22%
Caixa e Equivalentes de Caixa	<u>1</u>	1.300.705.195,95	906.336.511,65	43,51%	39,33%
Créditos a Curto Prazo	<u>2</u>	4.706.657,23	4.688.550,36	0,39%	0,14%
Clientes		329.642,28	261.698,82	25,96%	0,01%
Demais Créditos e Valores a curto prazo (valor liquido)	<u>3</u>	4.377.014,95	4.426.851,54	-1,13%	0,46%
Demais Créditos e Valores (valor bruto)		15.280.475,12	8.591.044,06	77,87%	
(-) Ajustes para Perdas em Créditos a Curto Prazo		-10.903.460,17	-4.164.192,52	161,84%	-0,33%
Investimentos e Aplicações Temporárias a Curto Prazo		-	-	-	-
Estoques		24.169.482,98	17.888.551,70	35,11%	0,73%
VPDs Pagas Antecipadamente	<u>4</u>	516.952,62	1.952.580,24	-73,52%	0,02%
ATIVO NÃO CIRCULANTE		1.977.342.130,88	1.990.754.894,37	-0,67%	59,78%
Ativo Realizável a Longo Prazo		1.842.674,34	1.853.309,50	-0,57%	0,06%
Créditos a Longo Prazo	<u>5</u>	1.842.674,34	1.853.309,50	-0,57%	0,06%
Demais Créditos e Valores		14.691.612,98	14.818.559,16	-0,86%	0,44%
(-) Ajustes para Perdas em Demais Créditos		-12.848.938,64	-12.965.249,66	-0,90%	-0,39%
Investimentos		-	-	-	-
Imobilizado	<u>6</u>	1.877.315.789,38	1.890.938.506,14	-0,72%	56,76%
Bens Móveis		118.604.018,16	136.923.858,58	-13,38%	3,59%
Bens Imóveis		1.758.711.771,22	1.754.014.647,56	0,27%	53,17%
Intangível	<u>7</u>	98.183.667,16	97.963.078,73	0,23%	2,97%
Diferido		-	-	-	-
TOTAL DO ATIVO		3.307.440.419,66	2.921.621.088,32	13,21%	100,00%

Fonte: Siafi.



PASSIVO	Nota Explicativa	31/12/2025	31/12/2024	AH	AV
PASSIVO CIRCULANTE		415.905.031,03	474.474.840,28	-12,34%	12,57%
Obrigações Trabalh., Previd. e Assist. a Pagar a Curto Prazo	8	255.493.108,07	257.135.592,62	-0,64%	7,72%
Empréstimos e Financiamentos a Curto Prazo		-	-	-	-
Fornecedores e Contas a Pagar a Curto Prazo	9	45.787.005,16	40.506.941,50	13,03%	1,38%
Obrigações Fiscais a Curto Prazo		-	-	-	-
Obrigações de Repartição a Outros Entes				-	0,00%
Provisões de Curto Prazo	10	30.769.359,16	26.689.341,52	15,29%	0,93%
Demais Obrigações a Curto Prazo	11	83.855.558,64	150.142.964,64	-44,15%	2,54%
				-	0,00%
PASSIVO NÃO CIRCULANTE		375.409.749,48	298.718.630,57	25,67%	11,35%
Obrigações Trabalh., Previd. e Assist. a Pag. de Longo		-	-	-	-
Fornecedores e Contas a Pagar a Longo Prazo		-	-	-	-
Obrigações Fiscais a Longo Prazo		-	-	-	-
Provisões de Longo Prazo	12	368.386.684,55	291.695.565,64	26,29%	11,14%
Demais Obrigações a Longo Prazo	13	7.023.064,93	7.023.064,93	0,00%	0,21%
Resultado Diferido				-	0,00%
TOTAL DO PASSIVO EXIGÍVEL	-	791.314.780,51	773.193.470,85	2,34%	23,93%
PATRIMÔNIO LÍQUIDO				-	0,00%
Patrimônio Social e Capital Social		-	-	-	-
Demais Reservas	15	1.296.235.101,41	1.294.977.978,52	0,10%	39,19%
Resultados Acumulados		1.219.890.537,74	853.449.638,95	42,94%	36,88%
Resultado do Exercício		561.264.580,42	-257.309.580,60	-318,13%	16,97%
Resultados de Exercícios Anteriores		853.449.638,95	1.209.527.791,67	-29,44%	25,80%
Ajustes de Exercícios Anteriores		-194.823.681,63	-98.768.572,12	97,25%	-5,89%
(-) Ações / Cotas em Tesouraria		-	-	-	-
TOTAL DO PATRIMÔNIO LÍQUIDO	14	2.516.125.639,15	2.148.427.617,47	17,11%	76,07%
TOTAL DO PASSIVO E PATRIMÔNIO LÍQUIDO		3.307.440.419,66	2.921.621.088,32	13,21%	100,00%

Fonte: Siafi.



Quadro dos ativos e passivos financeiros e permanentes
(Lei n. 4.320, de 1964)

R\$ 1,00

ATIVO			PASSIVO		
Especificação	2025	2024	Especificação	2025	2024
Ativo Financeiro	1.300.705.195,95	906.800.098,34	Passivo Financeiro	381.671.828,48	330.162.582,87
Ativo Permanente	2.006.735.223,71	2.014.820.989,98	Passivo Permanente	655.590.642,65	567.207.151,28
			Saldo Patrimonial	2.270.177.948,53	2.024.251.354,17

Fonte: Siafi.

Quadro das contas de compensação
(Lei n. 4.320, de 1964)

R\$ 1,00

ESPECIFICAÇÃO	Nota Explicativa	2025	2024
SALDO DOS ATOS POTENCIAIS ATIVOS		45.162.488,08	46.616.435,72
Execução dos Atos Potenciais Ativos		45.162.488,08	46.616.435,72
Garantias e Contragarantias Recebidas a Executar		33.997.077,55	35.671.117,70
Direitos Conveniados e Outros Instrumentos Congêneres a Rec.		960.223,47	546.657,94
Direitos Contratuais a Executar		10.205.187,06	10.398.660,08
Outros Atos Potenciais Ativos a Executar		-	-
SALDO DOS ATOS POTENCIAIS PASSIVOS		921.022.931,10	720.653.850,66
Execução dos Atos Potenciais Passivos		921.022.931,10	720.653.850,66
Garantias e Contragarantias Concedidas a Executar		-	-
Obrigações Conveniadas e Outros Instrum Congêneres a Liberar		1.890.463,22	3.937.292,62
Obrigações Contratuais a Executar	<u>16</u>	919.132.467,88	716.716.558,04
Outros Atos Potenciais Passivos a Executar		-	-

Fonte: Siafi.



Quadro do superávit/déficit financeiro
(Lei n. 4.320, de 1964)

DESTINAÇÃO DE RECURSOS	Nota Explicativa	Superávit/Déficit Financeiro
Recursos Ordinários		615.204.870,35
Recursos Vinculados		303.828.497,12
Seguridade Social (Exceto RGPS)		52.160.857,91
Previdência Social (RGPS)		76.162,57
Outros Recursos Vinculados a Órgãos e Programas		251.591.476,64
TOTAL		919.033.367,47

Fonte: Siafi.



SENADO FEDERAL

Secretaria de Finanças, Orçamento e Contabilidade – SAFIN
Coordenação de Contabilidade - CONTAB

Demonstração das Variações Patrimoniais

	Nota Explicativa	31/12/2025	31/12/2024	AH	AV
VARIAÇÕES PATRIMONIAIS AUMENTATIVAS		6.549.887.117,59	5.356.993.820,04	22,27%	109,37%
Impostos, Taxas e Contribuições de Melhoria		-	-	-	-
Exploração e Venda de Bens, Serviços e Direitos	18	32.365.796,03	28.197.283,77	14,78%	0,54%
Variações Patrimoniais Aumentativas Financeiras		1.932,69	223,26	765,67%	0,00%
Transferências e Delegações Recebidas	19	6.473.091.188,71	5.221.334.179,23	23,97%	108,09%
Valorização e Ganhos c/ Ativos e Desincorporação de Passivos	20	11.498.131,29	11.287.375,60	1,87%	0,19%
Outras Variações Patrimoniais Aumentativas	21	32.930.068,87	96.174.758,18	-65,76%	0,55%
				-	0,00%
VARIAÇÕES PATRIMONIAIS DIMINUTIVAS	22	5.988.622.537,17	5.614.303.400,64	6,67%	100,00%
Pessoal e Encargos		2.338.978.527,96	2.198.546.103,07	6,39%	39,06%
Benefícios Previdenciários e Assistenciais		2.587.506.194,19	2.381.658.885,32	8,64%	43,21%
Uso de Bens, Serviços e Consumo de Capital Fixo		774.042.438,97	668.002.865,36	15,87%	12,93%
Variações Patrimoniais Diminutivas Financeiras		2.120.462,34	21.493,71	9765,50%	0,04%
Transferências e Delegações Concedidas	23	99.728.172,91	230.244.419,09	-56,69%	1,67%
Desvalorização e Perda de Ativos e Incorporação de Passivos	24	52.133.360,43	25.501.921,59	104,43%	0,87%
Tributárias		334.642,18	353.689,64	-5,39%	0,01%
Custo - Mercadorias, Produtos Vend. e dos Serviços Prestados		2.127.063,97	1.770.572,08	20,13%	0,04%
Outras Variações Patrimoniais Diminutivas	25	131.651.674,22	108.203.450,78	21,67%	2,20%
				-	0,00%
RESULTADO PATRIMONIAL DO PERÍODO	14	561.264.580,42	-257.309.580,60	-318,13%	9,37%

Fonte: Siafi.



Balanco Orçamentário

RECEITAS ORÇAMENTÁRIAS	Nota Explicativa	Previsão Inicial	Previsão Atualizada	Receitas Realizadas	Saldo	Realização	AV
RECEITAS CORRENTES	26	28.802.996,00	28.802.996,00	25.656.718,06	-3.146.277,94	89,08%	0,42%
Receitas Tributárias						-	0,00%
Receitas de Contribuições						-	0,00%
Receita Patrimonial		20.277.174,00	20.277.174,00	16.597.038,31	-3.680.135,69	81,85%	0,27%
Receita Agropecuária		-	-	-	-	-	-
Receita Industrial		1.758.129,00	1.758.129,00	2.607.623,80	849.494,80	148,32%	0,04%
Receitas de Serviços		5.008.658,00	5.008.658,00	5.060.106,20	51.448,20	101,03%	0,08%
Transferências Correntes		-	-	-	-	-	-
Outras Receitas Correntes	27	1.759.035,00	1.759.035,00	1.391.949,75	-367.085,25	79,13%	0,02%
RECEITAS DE CAPITAL		-	-	407.150,00	407.150,00	-	0,01%
Operações de Crédito		-	-	-	-	-	-
Alienação de Bens		-	-	407.150,00	407.150,00	-	0,01%
Amortização de Empréstimos						-	0,00%
Transferências de Capital		-	-	-	-	-	-
Outras Receitas de Capital		-	-	-	-	-	-
Recursos arrecadados em exercícios anteriores						-	0,00%
SUBTOTAL DE RECEITAS		28.802.996,00	28.802.996,00	26.063.868,06	-2.739.127,94	-	-
REFINANCIAMENTO		-	-	-	-	-	-
SUBTOTAL COM REFINANCIAMENTO		28.802.996,00	28.802.996,00	26.063.868,06	-2.739.127,94	90,49%	0,43%
DÉFICIT				6.087.270.852,54	6.087.270.852,54	-	99,57%
TOTAL		28.802.996,00	28.802.996,00	6.113.334.720,60	6.084.531.724,60	-	100,00%
CRÉDITOS ADICIONAIS ABERTOS		-	-	-	-	-	

Fonte: Siafi.



SENADO FEDERAL

Secretaria de Finanças, Orçamento e Contabilidade – SAFIN
Coordenação de Contabilidade - CONTAB

DESPESAS ORÇAMENTÁRIAS	Nota Explica tiva	DOTAÇÃO INICIAL	DOTAÇÃO ATUALIZADA	DESPESAS EMPENHADAS	DESPESAS LIQUIDADAS	DESPESAS PAGAS	SALDO DA DOTAÇÃO	AV
DESPESAS CORRENTES		6.042.145.390,00	6.179.392.991,00	6.017.521.581,77	5.846.940.204,79	5.833.194.835,14	161.871.409,23	99,60%
Pessoal e Encargos Sociais		4.854.186.219,00	4.978.768.534,00	4.882.376.436,47	4.876.107.831,89	4.871.855.861,25	96.392.097,53	83,07%
Juros e Encargos da Dívida		-	-	-	-	-	-	-
Outras Despesas Correntes		1.187.959.171,00	1.200.624.457,00	1.135.145.145,30	970.832.372,90	961.338.973,89	65.479.311,70	16,54%
DESPESAS DE CAPITAL		169.396.209,00	135.989.284,00	95.813.138,83	23.268.589,20	23.106.919,78	40.176.145,17	0,40%
Investimentos		169.396.209,00	135.989.284,00	95.813.138,83	23.268.589,20	23.106.919,78	40.176.145,17	0,40%
Inversões Financeiras		-	-	-	-	-	-	-
Amortização da Dívida		-	-	-	-	-	-	-
RESERVA DE CONTINGÊNCIA		105.498.811,00	1.658.135,00	-	-	-	1.658.135,00	-
RESERVA DO RPPS								0,00%
SUBTOTAL DAS DESPESAS	28	6.317.040.410,00	6.317.040.410,00	6.113.334.720,60	5.870.208.793,99	5.856.301.754,92	203.705.689,40	100,00%
Amortização da dívida / refinanciamento		-	-	-	-	-	-	-
Amortização da Dívida Interna		-	-	-	-	-	-	-
Dívida Mobiliária		-	-	-	-	-	-	-
Outras Dívidas		-	-	-	-	-	-	-
Amortização da Dívida Externa		-	-	-	-	-	-	-
Dívida Mobiliária		-	-	-	-	-	-	-
Outras Dívidas		-	-	-	-	-	-	-
SUBTOTAL COM REFINANCIAMENTO		6.317.040.410,00	6.317.040.410,00	6.113.334.720,60	5.870.208.793,99	5.856.301.754,92	203.705.689,40	100,00%
TOTAL		6.317.040.410,00	6.317.040.410,00	6.113.334.720,60	5.870.208.793,99	5.856.301.754,92	203.705.689,40	100,00%

Fonte: Siafi.



Quadro da execução de restos a pagar não processado

DESPESAS ORÇAMENTÁRIAS	Nota Explicativa	INSCRITOS EM EXERCÍCIOS ANTERIORES	INSCRITOS EM 31 DE DEZEMBRO DO EXERCÍCIO ANTERIOR	LIQUIDADOS	PAGOS	CANCELADOS	SALDO
DESPESAS CORRENTES		36.163.548,43	100.312.114,42	56.078.115,18	55.830.554,08	38.206.453,46	42.438.655,31
Pessoal e Encargos Sociais		349.362,44	4.333.444,70	3.458.008,96	3.458.008,96	349.362,44	875.435,74
Juros e Encargos da Dívida		-	-	-	-	-	-
Outras Despesas Correntes		35.814.185,99	95.978.669,72	52.620.106,22	52.372.545,12	37.857.091,02	41.563.219,57
DESPESAS DE CAPITAL		7.046.736,89	20.383.502,53	18.776.392,26	18.769.892,26	4.997.690,92	3.662.656,24
Investimentos		7.046.736,89	20.383.502,53	18.776.392,26	18.769.892,26	4.997.690,92	3.662.656,24
Inversões Financeiras		-	-	-	-	-	-
Amortização da Dívida		-	-	-	-	-	-
TOTAL	29	43.210.285,32	120.695.616,95	74.854.507,44	74.600.446,34	43.204.144,38	46.101.311,55

Fonte: Siafi.

Quadro da execução de restos a pagar processados e não processados liquidados

DESPESAS ORÇAMENTÁRIAS	Nota Explicativa	INSCRITOS EM EXERCÍCIOS ANTERIORES	INSCRITOS EM 31 DE DEZEMBRO DO EXERCÍCIO ANTERIOR	PAGOS	CANCELADOS	SALDO
DESPESAS CORRENTES		4.875.539,62	96.799.018,68	95.130.758,29	22.203,41	6.521.596,60
Pessoal e Encargos Sociais		2.285.778,22	87.982.847,16	87.976.434,36	-	2.292.191,02
Juros e Encargos da Dívida		-	-	-	-	-
Outras Despesas Correntes		2.589.761,40	8.816.171,52	7.154.323,93	22.203,41	4.229.405,58
DESPESAS DE CAPITAL		407.753,02	4.359.096,48	4.357.728,55	-	409.120,95
Investimentos		407.753,02	4.359.096,48	4.357.728,55	-	409.120,95
Inversões Financeiras		-	-	-	-	-
Amortização da Dívida		-	-	-	-	-
TOTAL	29	5.283.292,64	101.158.115,16	99.488.486,84	22.203,41	6.930.717,55



SENADO FEDERAL

Balanco Financeiro

INGRESSOS	Notas Explicativas	2025	2024
Receitas Orçamentárias		26.063.868,06	30.340.421,24
Recursos Não Vinculados			
Recursos Vinculados		32.092.764,10	30.618.011,12
Seguridade Social (Exceto Previdência)			
Fundos, Órgãos e Programas			
(-) Deduções da Receita Orçamentária		-6.028.896,04	-277.589,88
Transferências Financeiras Recebidas		6.462.847.445,34	5.218.544.493,88
Resultantes da Execução Orçamentária		5.737.267.130,50	5.035.551.961,95
Cota Recebida		5.718.680.759,00	5.024.943.563,49
Repasse Recebido		18.586.371,50	10.608.398,46
Independentes da Execução Orçamentária		725.580.314,84	182.992.531,93
Transferências Recebidas para Pagamento de RP		668.691.861,29	
Demais Transferências Recebidas		16.689.471,41	8.831.470,19
Movimentação de Saldos Patrimoniais		40.198.982,14	174.161.061,74
Aporte ao RPPS		-	-
Aporte ao RGPS		-	-
Recebimentos Extraorçamentários		340.323.540,79	340.274.311,41
Inscrição dos Restos a Pagar Processados			
Inscrição dos Restos a Pagar Não Processados			
Depósitos Restituíveis e Valores Vinculados		70.631.227,39	97.754.278,58
Outros Recebimentos Extraorçamentários		12.659.347,72	24.679.862,39
Ordens Bancárias não Sacadas - Cartão de Pagamento		277.085,19	
Arrecadação de Outra Unidade		11.918.675,84	24.679.862,39
Valores para Compensação		463.586,69	
Saldo do Exercício Anterior		906.336.511,65	1.234.516.391,95
Caixa e Equivalentes de Caixa	1	906.336.511,65	1.234.516.391,95
TOTAL		7.735.571.365,84	6.823.675.618,48



SENADO FEDERAL

Secretaria de Finanças, Orçamento e Contabilidade – SAFIN
Coordenação de Contabilidade - CONTAB

DISPÊNDIOS	Notas Explicativas	2025	2024
Despesas Orçamentárias		6.113.334.720,60	5.502.053.488,30
Recursos Não Vinculados		5.825.421.449,19	3.268.867.908,57
Recursos Vinculados		287.913.271,41	2.233.185.579,73
Seguridade Social (Exceto RGPS)			
Previdência Social (RPPS)		271.061.850,00	246.848.196,91
Outros Recursos Vinculados a Órgãos e Programas			
Transferências Financeiras Concedidas		87.620.652,73	46.920.803,66
Resultantes da Execução Orçamentária		18.242.203,15	11.499.604,99
Repasso Concedido		18.242.203,15	11.499.604,99
Independentes da Execução Orçamentária		69.378.449,58	35.421.198,67
Demais Transferências Concedidas		16.689.471,41	8.831.470,19
Movimento de Saldos Patrimoniais		52.116.914,58	26.589.728,48
Aporte ao RPPS		-	-
Aporte ao RGPS		-	-
Pagamentos Extraorçamentários		233.910.796,56	368.364.814,87
Pagamento dos Restos a Pagar Processados		99.488.486,84	60.842.887,91
Pagamento dos Restos a Pagar Não Processados		74.600.446,34	83.672.749,26
Depósitos Restituíveis e Valores Vinculados		59.116.751,68	49.812.481,21
Outros Pagamentos Extraorçamentários		705.111,70	174.036.696,49
Valores compensados			463.586,69
Demais Pagamentos		705.111,70	173.573.109,80
Saldo para o Exercício Seguinte		1.300.705.195,95	906.336.511,65
Caixa e Equivalentes de Caixa	<u>1</u>	1.300.705.195,95	906.336.511,65
TOTAL		7.735.571.365,84	6.823.675.618,48

Fonte: Siafi



SENADO FEDERAL

Secretaria de Finanças, Orçamento e Contabilidade – SAFIN
Coordenação de Contabilidade - CONTAB

Demonstração dos Fluxos de Caixa

ESPECIFICAÇÃO	Nota Explicativa	2025	2024
FLUXOS DE CAIXA DAS ATIVIDADES DAS OPERAÇÕES		440.196.074,89	-254.368.676,21
INGRESSOS			
Receitas Derivadas e Originárias			
Receita Tributária		-	-
Receita de Contribuições		-	-
Receita Patrimonial		16.597.038,31	21.397.057,86
Receita Industrial		2.607.623,80	1.792.425,51
Receita de Serviços		5.060.106,20	4.805.533,22
Remuneração das Disponibilidades		-	-
Outras Receitas Derivadas e Originárias		1.391.949,75	2.101.154,64
Transferências Correntes Recebidas			
Intergovernamentais			
Intragovernamentais			
Outras Transferências Correntes Recebidas			
Outros Ingressos das Operações			
Ingressos Extraorçamentários		70.631.227,39	97.754.278,58
Transferências Financeiras Recebidas		6.462.847.445,34	5.218.544.493,88
Arrecadação de Outra Unidade		11.918.675,84	24.679.862,39
Valores para Compensação		463.586,69	
Demais Recebimentos			
DESEMBOLSOS			
Pessoal e Demais Despesas		-5.684.682.298,47	-5.093.969.514,75
Legislativo		-3.023.421.826,68	-2.639.389.974,31
Judiciário		-1.475.946,95	-1.126.730,24
Essencial à Justiça		-115.200,00	-83.849,80
Administração		-142.139,40	-83.849,80
Defesa Nacional		-46.750,00	-45.945,48
Previdência Social		-2.548.105.476,75	-2.367.561.082,70
Saúde		-	-
Encargos Especiais		277.085,19	-
Juros e Encargos da Dívida		-	-
Juros e Correção Monetária da Dívida Interna		-	-
Juros e Correção Monetária da Dívida Externa		-	-
Outros Encargos da Dívida		-	-
Transferências Concedidas		-299.196.763,85	-260.703.986,18
Intergovernamentais			
Intragovernamentais			



SENADO FEDERAL

Secretaria de Finanças, Orçamento e Contabilidade – SAFIN
Coordenação de Contabilidade - CONTAB

Outras Transferências Concedidas		-1.380.407,82	-1.274.943,61
Outros Desembolsos das Operações			
Dispêndios Extraorçamentários		-59.116.751,68	-49.812.481,21
Transferências Financeiras Concedidas		-87.620.652,73	-46.920.803,66
Valores Compensados			-463.586,69
Demais Pagamentos		-705.111,70	-173.573.109,80
FLUXOS DE CAIXA DAS ATIVIDADES DE INVESTIMENTO		-45.827.390,59	-73.811.204,09
INGRESSOS			
Alienação de Bens		407.150,00	244.250,01
Amortização de Empréstimos e Financiamentos Concedidos		-	-
Outros Ingressos de Investimentos		-	-
DESEMBOLSOS			
Aquisição de Ativo Não Circulante		-31.580.587,08	-43.155.890,27
Concessão de Empréstimos e Financiamentos		-	-
Outros Desembolsos de Investimentos		-14.653.953,51	-30.899.563,83
FLUXOS DE CAIXA DAS ATIVIDADES DE FINANCIAMENTO		-	-
INGRESSOS			
Operações de Crédito		-	-
Integralização do Capital Social de Empresas Estatais			
Transferências de Capital Recebidas		-	-
Intergovernamentais			
Intragovernamentais			
Outras Transferências de Capital Recebidas			
Outros Ingressos de Financiamento		-	-
DESEMBOLSOS			
Amortização / Refinanciamento da Dívida		-	-
Outros Desembolsos de Financiamento		-	-
GERAÇÃO LÍQUIDA DE CAIXA E EQUIVALENTES DE CAIXA		394.368.684,30	-328.179.880,30
CAIXA E EQUIVALENTES DE CAIXA INICIAL		906.336.511,65	1.234.516.391,95
CAIXA E EQUIVALENTE DE CAIXA FINAL	1	1.300.705.195,95	906.336.511,65

Fonte: Siafi.



SENADO FEDERAL

Secretaria de Finanças, Orçamento e Contabilidade – SAFIN
Coordenação de Contabilidade - CONTAB

Demonstração das Mutações no Patrimônio Líquido

Especificação	Nota Explicativa	Patrimônio/ Capital Social	Adiant. para Futuro Aumento de Capital (AFAC)	Reserva de Capital	Reservas de Lucros	Demais Reservas	Resultados Acumulados	Ajustes de Avaliação Patrimonial	Ações/ Cotas em Tesouraria	Total
Saldo Inicial do Exercício 2024		-	-	-	-	1.511.535.450,88	1.165.213.025,36	-	-	2.676.748.476,24
Variação Cambial		-	-	-	-	-	-	-	-	-
Ajustes de Exercícios Anteriores	14	-	-	-	-	-172.242.706,05	-98.768.572,12	-	-	-271.011.278,17
Aumento/Redução de Capital		-	-	-	-	-	-	-	-	-
Resgate/Reemissão de Ações e Cotas		-	-	-	-	-	-	-	-	-
Const./Realiz. da Reserva de Reavaliação de Ativos		-	-	-	-	-44.314.766,31	44.314.766,31	-	-	-
Ajuste de Avaliação Patrimonial		-	-	-	-	-	-	-	-	-
Resultado do Exercício		-	-	-	-	-	-257.309.580,60	-	-	-257.309.580,60
Constituição/Reversão de Reservas		-	-	-	-	-	-	-	-	-
Dividendos/Juros sobre Capital Próprio		-	-	-	-	-	-	-	-	-
Provisão Tributária - IR/CS s/ Res. de Reavaliação		-	-	-	-	-	-	-	-	-
Saldos de Fusão, Cisão e Incorporação		-	-	-	-	-	-	-	-	-
Adiantamento para Futuro Aumento de Capital		-	-	-	-	-	-	-	-	-
Saldo Final do Exercício 2024		-	-	-	-	1.294.977.978,52	853.449.638,95	-	-	2.148.427.617,47

Especificação	Nota Explicativa	Patrimônio/ Capital Social	Adiant. para Futuro Aumento de Capital (AFAC)	Reserva de Capital	Reservas de Lucros	Demais Reservas	Resultados Acumulados	Ajustes de Avaliação Patrimonial	Ações/Cotas em Tesouraria	Total
Saldo Inicial do Exercício 2025		-	-	-	-	1.294.977.978,52	853.449.638,95	-	-	2.148.427.617,47
Variação Cambial		-	-	-	-	-	-	-	-	-
Ajustes de Exercícios Anteriores	14	-	-	-	-	-	194.823.681,63	-	-	194.823.681,63
Aumento/Redução de Capital		-	-	-	-	-	-	-	-	-
Resgate/Reemissão de Ações e Cotas		-	-	-	-	-	-	-	-	-
Const./Realiz. da Reserva de Reavaliação de Ativos		-	-	-	-	1.257.122,89	-	-	-	1.257.122,89
Ajuste de Avaliação Patrimonial		-	-	-	-	-	-	-	-	-
Resultado do Exercício		-	-	-	-	-	561.264.580,42	-	-	561.264.580,42
Constituição/Reversão de Reservas		-	-	-	-	-	-	-	-	-
Dividendos/Juros sobre Capital Próprio		-	-	-	-	-	-	-	-	-
Provisão Tributária - IR/CS s/ Res. de Reavaliação		-	-	-	-	-	-	-	-	-
Saldos de Fusão, Cisão e Incorporação		-	-	-	-	-	-	-	-	-
Adiantamento para Futuro Aumento de Capital		-	-	-	-	-	-	-	-	-
Saldo Final do Exercício 2025		-	-	-	-	1.296.235.101,41	1.219.890.537,74	-	-	2.516.125.639,15

NOTAS EXPLICATIVAS

Base de Preparação das Demonstrações e das Práticas Contábeis

As Demonstrações Contábeis do Senado Federal foram elaboradas em consonância com os dispositivos da Lei nº 4.320/1964, do Decreto-Lei nº 200/1967, do Decreto nº 93.872/1986, da Lei nº 10.180/2001 e da Lei Complementar nº 101/2000. Abrangem, também, as Normas Brasileiras de Contabilidade Aplicadas ao Setor Público (NBCASP) do Conselho Federal de Contabilidade (CFC), o Manual de Contabilidade Aplicada ao Setor Público (MCASP- 11ª edição) e o Manual Siafi, ambos da Secretaria do Tesouro Nacional-STN.

As Demonstrações Contábeis foram levantadas a partir das informações do Sistema Integrado de Administração Financeira do Governo Federal (SIAFI) e consolidam a execução orçamentária, financeira e patrimonial das unidades gestoras (UGs) do Senado Federal constantes da tabela abaixo:

Tabela – Unidades Gestoras

Órgão	UG	Descrição
Senado Federal	020001	Senado Federal
Fundo Especial do Senado Federal	020054	Fundo Especial do Senado Federal

Fonte: Siafi.

No presente relatório, estão evidenciadas as Demonstrações Contábeis com base nos exercícios de 2025 e 2024.

As estruturas e a composição das Demonstrações Contábeis estão de acordo com as bases propostas pelas práticas contábeis brasileiras (doravante modelo PCASP) e são compostas por:

- Balanço Patrimonial (BP);
- Demonstração das Variações Patrimoniais (DVP);
- Balanço Orçamentário (BO);
- Balanço Financeiro (BF); e
- Demonstração dos Fluxos de Caixa (DFC).
- Demonstração das Mutações do Patrimônio Líquido (DMPL) – apresentada apenas no 4º Trimestre.
- Notas Explicativas

Resumo dos Principais Critérios e Políticas Contábeis

A seguir, são apresentados os principais critérios e políticas contábeis adotados no âmbito do Senado Federal, tendo em consideração as opções e premissas do modelo da contabilidade aplicada ao setor público.

Moeda funcional e saldos em moedas estrangeiras – A moeda funcional é o Real. Os saldos em moeda estrangeira são convertidos para a moeda funcional, empregando-se a taxa de câmbio vigente na data das demonstrações contábeis.

Caixa e equivalentes de caixa – Incluem conta única, demais depósitos bancários e aplicações de liquidez imediata. Os valores são mensurados e avaliados pelo valor de custo e, quando aplicável, são acrescidos dos rendimentos auferidos até a data das demonstrações contábeis.

A conta única, derivada do princípio de unidade de tesouraria (conforme art. 1º e 2º do Decreto nº 93.872/1986), é mantida no BACEN e acolhe todas as disponibilidades financeiras da União, inclusive dos fundos, das fundações, das autarquias e das empresas estatais dependentes. Ela é subdividida Conta Única recursos Tesouro Nacional, Conta Única recursos Previdenciários e Conta Única recursos Dívida Pública.

Demais créditos e valores a curto prazo – Compreendem os direitos a receber a curto prazo relacionados, principalmente, com: (i) adiantamentos concedidos e (ii) créditos por dano ao patrimônio. Os valores são mensurados e avaliados pelo valor original, acrescidos das atualizações monetárias e juros. Os créditos a receber são atualizados com base na variação da taxa Selic. É constituído também ajuste para perdas, considerando a natureza, o prazo de vencimento e o histórico de sucesso das cobranças administrativas realizadas.

Estoques – Compreendem as mercadorias para revenda, almoxarifado e outros estoques. São avaliados e mensurados da seguinte forma: (i) na entrada, pelo custo de aquisição ou produção; e (ii) na saída, pelo custo médio ponderado. Não se constitui ajuste para perda de estoques, tendo em vista que os tipos de materiais estocados e os controles existentes tornam as perdas, quando ocorrem, insignificantes.

Imobilizado – O imobilizado é composto pelos bens móveis e imóveis. É reconhecido inicialmente com base no valor de aquisição, construção ou produção. Após o reconhecimento inicial, ficam sujeitos à depreciação, amortização ou exaustão (quando tiverem vida útil definida), bem como à redução ao valor recuperável e à reavaliação.

Os gastos posteriores à aquisição, construção ou produção são incorporados ao valor do imobilizado desde que tais gastos aumentem a vida útil do bem e sejam capazes de gerar benefícios econômicos futuros. Se os gastos não geram tais benefícios, são reconhecidos como variações patrimoniais diminutivas do período.

Em se tratando de ativos imobilizados obtidos a título gratuito, o valor inicial é resultante da avaliação com base no valor patrimonial definido nos termos da doação.

Depreciação de bens móveis – A base de cálculo para a depreciação, a amortização e a exaustão é o custo do ativo imobilizado, compreendendo tanto os custos diretos como os indiretos. O método de cálculo dos encargos de depreciação para os bens móveis é o das quotas constantes.

Como regra geral a depreciação dos bens móveis deve ser iniciada a partir do primeiro dia do mês seguinte à data da colocação do bem em utilização. Porém, quando o valor do bem adquirido e o valor da depreciação no primeiro mês sejam relevantes, admite-se, em caráter de exceção, o cômputo da depreciação em fração menor do que um mês.

A vida útil e o valor residual utilizados foram considerados segundo critérios definidos pela Secretaria do Tesouro Nacional, na Macrofunção 02.03.30, conforme tabela abaixo:

Conta contábil	Vida útil (anos)	Valor residual
Aparelhos de medição e orientação	15	10%
Aparelhos e equipamentos de comunicação	10	20%
Equipamentos/utensílios médicos, odontológicos, laboratoriais e hospitalares	15	20%
Equipamento de proteção, segurança e socorro	10	10%
Máquinas e equipamentos industriais	20	10%
Máquinas e equipamentos energéticos	10	10%
Máquinas e equipamentos gráficos	15	10%
Máquinas, ferramentas e utensílios de oficina	10	10%
Máquinas e utensílios agropecuários/rodoviários	10	10%
Equipamentos hidráulicos e elétricos	10	10%
Máquinas, utensílios e equipamentos diversos	10	10%
Equipamentos de processamento de dados	5	10%
Aparelhos e utensílios domésticos	10	10%
Máquinas e utensílios de escritório	10	10%
Mobiliário em geral	10	10%
Coleções e materiais bibliográficos	10	0%
Instrumentos musicais e artísticos	20	10%
Equipamentos para áudio, vídeo e foto	10	10%
Veículos em geral	15	10%
Veículos de tração mecânica	15	10%
Armamentos	20	15%
Peças não incorporáveis a imóveis	10	10%

Fonte: Manual Siafi – Macrofunção 02.03.30.

A partir de janeiro de 2019, os registros contábeis foram efetuados após a implementação do uso de metodologia de depreciação através dos relatórios gerados pelo Sistema SPALM – Sistema de Gestão de Patrimônio e Almoxarifado.

Depreciação de bens imóveis cadastrados no SPIUNET – As informações da depreciação dos bens imóveis são apuradas pela Secretaria de Patrimônio da União – SPU, nos termos da Portaria Conjunta STN/ SPU nº 10, de 4 de julho de 2023. O valor depreciado é de responsabilidade daquela SPU, sendo apurado mensalmente e disponibilizado no link <https://www.gov.br/gestao/pt-br/assuntos/patrimonio-da-uniao/transparencia/depreciacao-de-imoveis>

Os registros contábeis de depreciação dos bens imóveis cadastrados no SPIUNET são realizados mensalmente no SIAFI pela Coordenação-Geral de Contabilidade da União –

CCONT/STN, cabendo ao órgão somente o acompanhamento e conciliação dos valores registrados.

O valor depreciado dos bens imóveis da União, autarquias e fundações públicas federais, é apurado mensal e automaticamente pelo sistema sobre o valor depreciável da acessão, utilizando-se para tanto o Método da Parábola de Kuentzle, expressa na seguinte equação:

$$Kd = (n^2 - x^2) / n^2, \text{ onde:}$$

Kd = coeficiente de depreciação
 n = vida útil da acessão
 x = vida útil transcorrida da acessão

Para fins da depreciação, a vida útil é definida com base no laudo de avaliação específico ou, na sua ausência, por parâmetros predefinidos pela SPU segundo a natureza e as características dos bens imóveis. Nos casos de bens reavaliados, independentemente do fundamento, a depreciação acumulada é zerada e reiniciada a partir do novo valor.

Reavaliação dos bens imóveis cadastrados no SPIUNET – De acordo com a Portaria Conjunta STN/ SPU nº 10, de 4 de julho de 2023, os valores dos bens imóveis de uso especial da União, Autarquias e Fundações Públicas Federais são:

I - atualizados sistemicamente, a cada ano, na data base de 31 de dezembro, independentemente da classificação;

II - reavaliados, aqueles nos quais:

- quando aplicadas obras ou reformas, a título de benfeitoria, em valor percentual igual ou superior a vinte por cento do valor líquido contábil do imóvel;
- quando houver alteração de área construída ou tipologia do imóvel, independentemente do valor investido;
- quando for comprovada a ocorrência de quaisquer sinistros, tais como incêndio, desmoração, desabamento, arruinamento, dentre outros; ou
- quando a data do último valor justo cadastrado no Sistema Corporativo da Secretaria de Patrimônio da União for igual ou superior a 5 (cinco) anos.

Intangível – O ativo intangível é formado exclusivamente pelos *softwares* adquiridos bem como os produzidos internamente pelo Senado Federal.

Os softwares adquiridos são mensurados com base no valor de aquisição, deduzida a respectiva amortização acumulada, quando houver. As aquisições de licenças de uso de software que não possuem prazo contratual, ou seja, sem vida útil definida, não sofrem amortização. Para os softwares com vida útil definida, a amortização é calculada observando-se a vigência contratual e se dá de acordo com o Manual Siafi, Macrofunção 02.03.30.

Já os softwares produzidos internamente pelo Senado Federal, tanto os Sistemas em produção quanto os Sistemas ainda em fase de desenvolvimento estão sendo registrados respectivamente nas contas contábeis 12411.02.01 e 12411.02.02.

Passivos circulantes e não circulantes – As obrigações são evidenciadas por valores conhecidos ou calculáveis, acrescidos, quando aplicável, dos correspondentes encargos das variações monetárias e cambiais ocorridas até a data das demonstrações contábeis.

Os passivos circulante e não circulante apresentam a seguinte divisão: (i) obrigações trabalhistas, previdenciárias e assistenciais; (ii) fornecedores e contas a pagar; e (iii) demais obrigações.

Apuração do Resultado – No modelo PCASP, é possível a apuração dos seguintes resultados:

1	2	3
Patrimonial	Orçamentário	Financeiro

Resultado Patrimonial – A apuração do resultado patrimonial implica a confrontação das variações patrimoniais aumentativas (VPA) e das variações patrimoniais diminutivas (VPD).

As VPA são reconhecidas quando for provável que benefícios econômicos fluirão e quando puderem ser mensuradas confiavelmente, utilizando-se a lógica do regime de competência. A exceção se refere às receitas tributárias e às transferências recebidas, que seguem a lógica do regime de caixa, o que é permitido de acordo com a contabilidade aplicada ao setor público.

As VPD são reconhecidas quando for provável que ocorrerá decréscimos nos benefícios econômicos para a União, implicando em saída de recursos ou em redução de ativos ou na assunção de passivos, seguindo a lógica do regime de competência. A exceção se refere às despesas oriundas da restituição de receitas tributárias e às transferências concedidas, que seguem a lógica do regime de caixa, o que é permitido de acordo com o modelo PCASP.

A apuração do resultado se dá pelo encerramento das contas de VPA e VPD, em contrapartida a uma conta de apuração. Após a apuração, o resultado é transferido para conta de Superávit/ Déficit do Exercício. O detalhamento do confronto entre VPA e VPD é apresentado na Demonstração das Variações Patrimoniais.

Resultado Orçamentário – O regime orçamentário da União segue o descrito no art. 35 da Lei nº 4.320/1964. Desse modo, pertencem ao exercício financeiro as receitas nele arrecadadas e as despesas nele legalmente empenhadas.

O resultado orçamentário representa o confronto entre as receitas orçamentárias realizadas e as despesas orçamentárias empenhadas. O superávit/déficit é apresentado diretamente no Balanço Orçamentário.

Resultado Financeiro – O resultado financeiro representa o confronto entre ingressos e dispêndios, orçamentários e extra orçamentários, que ocorreram durante o exercício e alteraram as disponibilidades da União.

No Balanço Financeiro, é possível identificar a apuração do resultado financeiro. Em função das particularidades da União, pela observância do princípio de caixa único, é possível, também, verificar o resultado financeiro na Demonstração dos Fluxos de Caixa.

1. Nota Explicativa 1 – Caixa e equivalentes de caixa

Compreende o somatório dos valores disponíveis na Conta Única do Tesouro Nacional e em bancos para aplicação nas operações da entidade.

Caixa e Equivalentes de Caixa – Composição

Detalhamento	31/12/2025	31/12/2024	AV*	AH*
Bancos conta movimento – Caixa Econômica Federal	1.202.338	1.190.546	0,09%	0,99%
UG 020001	1.202.338	1.190.546	0,09%	0,99%
Limite de saque com vinculação de pagamento	1.240.558.339	859.389.987	95,38%	44,35%
UG 020001	987.909.371	617.218.563	75,95%	60,06%
UG 020054	252.648.968	242.171.424	19,42%	4,33%
Limite de saque com vinculação de pagamento – Ordem de Pagamento	1.913.983	11.433	0,15%	16640,81%
UG 020001	1.913.983	11.433	0,15%	16640,81%
UG 020054				
Garantias	57.030.536	45.744.546	4,38%	-875,33%
UG 020001	57.030.536	45.744.546	4,38%	-875,33%
Total	1.300.705.196	906.336.512	100%	43,51%

*AV – Análise Vertical; AH – Análise Horizontal.

Fonte: Siafi

Bancos conta movimento – Caixa Econômica Federal

Compreende os valores relativos aos depósitos de cauções recebidas, que constitui uma garantia fornecida pelo contratado e tem como objetivo assegurar a execução do contrato celebrado com o poder público. Ao término do contrato, se o contratado cumpriu com todas as obrigações, o valor será devolvido pela administração pública.

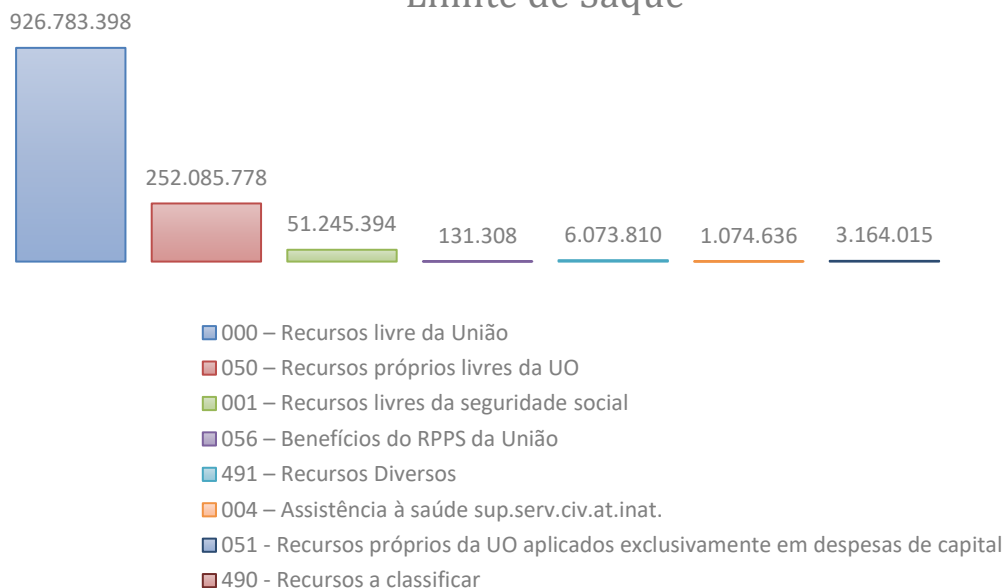
As cauções recebidas para garantia de contrato são caracterizadas como entradas compensatórias no ativo e no passivo financeiro, portanto, são saldos em caixa não disponíveis para a entidade.

Limite de saque com vinculação de pagamento

Registra o valor do limite de saque com vinculação de pagamento da Conta Única destinado a despesas de órgãos pertencentes ao Orçamento Fiscal e da Seguridade Social (OFSS).

O gráfico abaixo demonstra a composição do saldo da conta Limite de Saque para o Senado Federal:

Limite de Saque



O detalhamento do saldo do limite de saque por Unidade Gestora pode ser analisado na tabela abaixo:

Limite de Saque com Vinculação de Pagamento

Identificação dos recursos	31/12/2025	31/12/2024	AV	AH
UG 020001	928.697.381	557.795.635	74,71%	66,15%
000 – Recursos livre da União	928.697.381	557.795.635	74,71%	66,15%
UG 020001	51.245.394	50.139.348	4,13%	2,21%
001 – Recursos livres da seguridade social	51.245.394	50.139.348	4,13%	2,21%
UG 020054	1.074.636	983.052	0,09%	9,32%
004 – Assistência à saúde sup.serv.civ.at.inat.	1.074.636	983.052	0,09%	9,32%
UG 020001	511.466	511.466	0,04%	0,00%
UG 020054	251.574.312	241.188.256	20,28%	4,31%
050 – Recursos próprios livres da UO	252.085.778	241.699.722	20,32%	4,30%
UG 020001	3.164.015	2.756.865	0,26%	14,77%
051 - Recursos próprios da UO aplicados exclusivamente em despesas de capital	3.164.015	2.756.865	0,26%	14,77%
UG 020001	131.308	169.682	0,01%	-22,62%
056 – Benefícios do RPPS da União	131.308	169.682	0,01%	-22,62%
UG 020001	6.073.790	5.857.000	0,49%	3,70%
UG 020054	20	116		
491 – Recursos Diversos	6.073.810	5.857.116	0,49%	3,70%
Total	1.242.472.322	859.401.420	100%	44,57%

Fonte: Siafi

Na UG 020001 (Senado Federal), verifica-se que a maior parte do limite de saque é de Recursos Livre da União, ou seja, não possui vinculação específica e pode ser alocado discricionariamente pelo gestor, respeitando-se a legislação vigente.

Os Recursos Próprios Livres da UO constantes da UG 020054 (Fundo Especial do Senado Federal) referem-se a receitas próprias recebidas a título, principalmente, de comercialização da Gráfica do Senado e acumuladas ao longo de exercícios anteriores.

Garantias

Conforme Acórdão nº 2717/2023 – Plenário do Tribunal de Contas da União (TCU), em resposta à consulta acerca da forma de contabilização dos Depósitos em Garantia Bloqueados para Movimentação (DGBM), a partir de setembro de 2024, os valores antes contabilizados na conta de controle 8.9.7.11.21.00 - Controle de Provisão de Encargos Trabalhistas, foram transferidos para o Ativo 1.1.1.3.1.02.00 – Garantias, com a consequente contrapartida no Passivo, na conta 2.1.8.8.0.00.00 - Valores Restituíveis.

O Ato Da Diretoria-Geral nº 11, de 2017 do Senado Federal determinou que os editais de licitação e os contratos de serviços continuados com dedicação exclusiva de mão de obra no âmbito do Senado Federal deverão conter previsão de provisionamento de valores para o pagamento das férias, de 1/3 (um terço) constitucional das férias e 13º (décimo terceiro) salário, com seus respectivos depósitos de Fundo de Garantia por Tempo de Serviço (FGTS) e encargos previdenciários; multa sobre FGTS, contribuição social e outras verbas rescisórias devidas aos trabalhadores da contratada, por meio de Depósitos em Garantia Bloqueados para Movimentação - DGBM.

Desde então, as verbas ali relacionadas são deduzidas do valor mensal a ser pago diretamente à empresa e depositadas em contas de garantia junto ao Banco do Brasil, e somente são liberadas à empresa após a comprovação da quitação dessas verbas.

O detalhamento do saldo da conta por contrato está demonstrado na tabela abaixo:

Detalhamento	31/12/2025	AV
CT 002/2022 - DEFENDER CONSERVACAO E LIMPEZA	400.254	0,70%
CT 003/2022 - R7 FACILITIES - MANUTENCAO E SE	858.460	1,51%
CT 007/2022 - DLF ENGENHARIA COMERCIO E REPRE	29.179	0,05%
CT 010/2021 - SOLLO CONSTRUCOES E SERVICOS LT	2.954.849	5,18%
CT 011/2024 - R7 FACILITIES ? MANUTENCAO E SE	560.519	0,98%
CT 013/2022 - RCS TECNOLOGIA S/A	858.038	1,50%
CT 024/2024 - POLO ADMINISTRACAO LTDA	33.294	0,06%
CT 027/2018 - BR MIX COMERCIO E SERVICOS LTDA	7.095	0,01%
CT 028/2025 - ENTHERM ENGENHARIA DE SISTEMAS	144.088	0,25%
CT 034/2025 - AGRADA CONSTRUCOES E SERVICOS L	250.809	0,44%
CT 041/2014 - PLANSUL PLANEJAMENTO E CONSULTO	1.967.480	3,45%
CT 042/2025 - AGRADA CONSTRUCOES E SERVICOS L	634.576	1,11%
CT 048/2019 - INOVA TECNOLOGIA EM SERVICOS LT	3.609	0,01%
CT 049/2021 - PLANSUL PLANEJAMENTO E CONSULTO	2.007.702	3,52%
CT 052/2024 - CONSTRUTORA PORTO S.A.	917.965	1,61%



CT 054/2024 - ARISTOCRATA TECNOLOGIA E APOIO	160.838	0,28%
CT 057/2021 - R7 FACILITIES - MANUTENCAO E SE	453.586	0,80%
CT 059/2022 - BASITEL TELECOMUNICACOES LTDA	170.070	0,30%
CT 065/2025 - VIVACOM COMERCIO E SERVICOS LTD	201.148	0,35%
CT 066/2022 - PLANSUL PLANEJAMENTO E CONSULTO	8.694.412	15,25%
CT 076/2021 - RCS TECNOLOGIA S/A	4.068.452	7,13%
CT 078/2020 - APECE SERVICOS GERAIS LTDA	1	0,00%
CT 080/2025 - CONNECTOR ENGENHARIA LTDA	82.965	0,15%
CT 081/2020 - J MACEDO PEREIRA LTDA	7.821	0,01%
CT 084/2017 - RCS TECNOLOGIA S/A	809.421	1,42%
CT 084/2018 - A7 TECHNOLOGY BUSINESS AND SERV	710	0,00%
CT 084/2025 - EDSERV LOCACOES E SERVICOS AMBI	723.169	1,27%
CT 092/2022 - PLANSUL PLANEJAMENTO E CONSULTO	2.059.019	3,61%
CT 096/2022 - DEFENDER CONSERVACAO E LIMPEZA	2	0,00%
CT 099/2025 - MARZZE SERVICOS E FACILITES LTD	118.158	0,21%
CT 101/2023 - G&E SERVICOS TERCEIRIZADOS LTDA	362.217	0,64%
CT 102/2024 - G4F SOLUCOES CORPORATIVAS LTDA	304.419	0,53%
CT 108/2021 - MED MAIS SOLUCOES EM SERVICOS E	1.343.772	2,36%
CT 114/2025 - LIFE TECNOLOGIA E CONSULTORIA L	48.013	0,08%
CT 115/2020 - MG TERCEIRIZACAO DE SERVICO EIR	3.777	0,01%
CT 119/2024 - AGIL EMPRESA DE VIGILANCIA LTDA	3.816.985	6,69%
CT 120/2024 - AGIL LTDA	224.326	0,39%
CT 121/2023 - REAL JG FACILITIES S/A	132.360	0,23%
CT 122/2022 - HITSS DO BRASIL SERVICOS TECNOL	8.749.627	15,34%
CT 125/2025 - CONNECTOR ENGENHARIA LTDA	63.203	0,11%
CT 126/2023 - GETI COMERCIO E SERVICOS DE INF	113.083	0,20%
CT 131/2020 - PLANSUL PLANEJAMENTO E CONSULTO	915.420	1,61%
CT 141/2020 - APAE - ASSOCIACAO DE PAIS E AMI	781	0,00%
CT 155/2022 - RCS TECNOLOGIA S/A	578.173	1,01%
CT 160/2024 - MAIS SERVICOS LTDA	3.467.969	6,08%
CT 162/2025 - MG CONSTRUCAO, MANUTENCAO E SER	115.694	0,20%
CT 163/2024 - GETI COMERCIO E SERVICOS DE INF	105.575	0,19%
CT 165/2023 - PLANSUL PLANEJAMENTO E CONSULTO	100.328	0,18%
CT 169/2024 - ONIX COMERCIO E SERVICOS DE MAQ	9.262	0,02%
CT 173/2024 - AGIL LTDA	99.310	0,17%
CT 193/2023 - PLANSUL PLANEJAMENTO E CONSULTO	3.276.187	5,74%
CT 193/2024 - SEFIX - GESTAO DE PROFISSIONAIS	68.964	0,12%
CT 194/2024 - MARZZE SERVICOS E FACILITES LTD	192.025	0,34%
CT 204/2024 - GENERAL CONTRACTOR CONSTRUTORA	2.060.660	3,61%
CT 219/2024 - MAXVIDEO COMERCIO E SERVICOS EI	1.002.810	1,76%
CT 235/2024 - AGRADA CONSTRUCOES E SERVICOS L	344.661	0,60%
CT 237/2024 - PLANSUL PLANEJAMENTO E CONSULTO	353.247	0,62%
Total	57.030.536	100%

2. Nota Explicativa 2 – Créditos a Curto Prazo

Créditos a Curto Prazo referem-se a valores a receber por fornecimento de bens, serviços, transferências, empréstimos e financiamentos concedidos e outros valores realizáveis até doze meses após a data das demonstrações contábeis. Compreendem os valores a receber decorrentes das vendas da Secretaria de Editoração e Publicações - SEGRAF e da Livraria do Senado Federal, além da venda de aparas de papéis brancos, mistos e chapas de alumínio usadas.

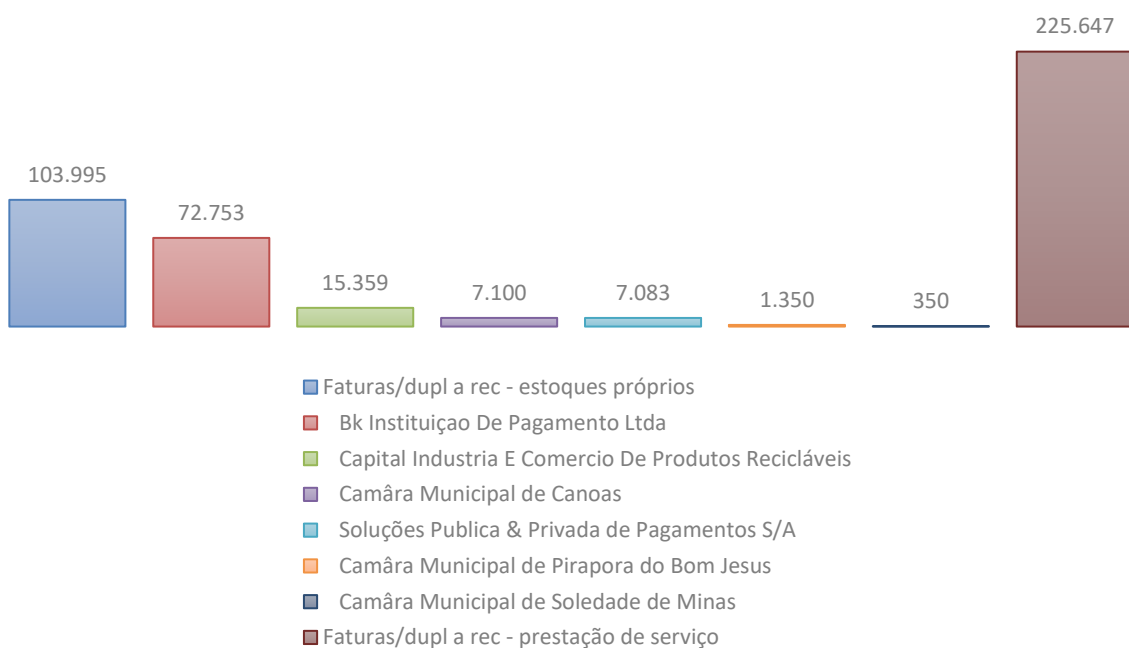
No exercício de 2025, o Senado Federal apresentou saldo nesse grupo de contas conforme se observa no detalhamento demonstrado na tabela abaixo:

Clientes

CLIENTES	31/12/2025	AV
Faturas/dupl a rec - estoques próprios	103.995	31,55%
Bk Instituicao De Pagamento Ltda	72.753	22,07%
Capital Industria E Comercio De Produtos Recicláveis	15.359	4,66%
Camara Municipal de Canoas	7.100	2,15%
Soluções Publica & Privada de Pagamentos S/A	7.083	2,15%
Camara Municipal de Pirapora do Bom Jesus	1.350	0,41%
Camara Municipal de Soledade de Minas	350	0,11%
Faturas/dupl a rec - prestação de serviço	225.647	68,45%
UG 020054	225.647	68,45%
Total	329.642,28	100,00%

Fonte: Siafi

Clientes



O valor registrado na UG 020054 – Fundo Especial do Senado Federal se refere à apropriação, pelo regime de competência, dos valores a receber relativos às mensalidades do plano de assistência à saúde dos senadores e ex-senadores que não recebem aposentadoria pelo Senado Federal ou ao cônjuge que não recebe pensão.

3. Nota Explicativa 3 – Demais Créditos e valores a curto prazo

Compreende os valores a receber por transações realizáveis a curto prazo, tais como adiantamentos concedidos a pessoal e a terceiros; tributos a recuperar / compensar; créditos a receber decorrentes da descentralização de serviços públicos, tanto por meio de outorga a entidades da administração indireta, como por meio de delegação; direitos oriundos de danos ao patrimônio, apurados em sindicância, prestação de contas, tomada de contas ou processos judiciais; depósitos e cauções efetuados e recebidos pela entidade para garantia de contratos, bem como para direito de uso, exploração temporária de bens ou de natureza judicial, depósitos compulsórios e demais recursos vinculados, realizáveis no curto prazo; e outros créditos e valores realizáveis no curto prazo, provenientes de direitos obtidos junto a diversos devedores.

A seguir, apresenta-se a composição desses valores:

Demais créditos e valores a curto prazo

Detalhamento	31/12/2025	31/12/2024	AV	AH
Créditos por danos ao patrimônio	12.044.637	4.320.818	275,18%	178,76%
Outros créditos a receber e valores a curto prazo	3.235.838	3.806.639	73,93%	-14,99%
Tributos a recuperar/compensar		463.587	0,00%	-
Subtotal	15.280.475	8.591.044	349,11%	77,87%
(-) ajustes para perdas	-10.903.460	-4.164.193	-249,11%	161,84%
Total	4.377.015	4.426.852	100,00%	-1,13%

Fonte: Siafi

Créditos por danos ao patrimônio

Os Créditos por Danos ao Patrimônio englobam aqueles decorrentes de créditos administrativos (cobrança administrativa) registrados na contabilidade após apuração de seu valor e definida a responsabilidade do devedor. Atualmente, os créditos inadimplentes superiores a R\$ 1.000,00 são encaminhados para inscrição na Dívida Ativa da União, consoante prescreve a Portaria-MF nº 75, de 2012.

Dentre os Créditos a Receber por Danos ao Patrimônio, destacam-se os Créditos a Receber por Débito de Terceiro em Prestação de Serviços e os Créditos a Receber por Folha de Pagamento. Tratam-se, respectivamente, de créditos constituídos por aplicação de multa a empresas por descumprimento de contrato/licitação e créditos constituídos por ocasião de acertos rescisórios de pessoal comissionado e ex-pensionistas.

Ajustes para Perdas

Para a mensuração do valor recuperável dos créditos a receber, utilizou-se a metodologia recomendada na Macrofunção 020342 – AJUSTES PARA PERDAS ESTIMADAS, ou seja, baseada no histórico de recebimentos passados.

Nesta metodologia, para encontrar o valor da variável “quociente médio de recebimentos” deve-se calcular, primeiramente, a média mensal de recebimentos e a média mensal dos saldos da conta de valores a receber para cada um dos últimos três exercícios. Em termos matemáticos:

Perda estimada = Saldo atualizado da conta de valores a receber - (quociente médio de recebimentos x Saldo atualizado da conta de valores a receber)

A partir dos quocientes de recebimento de cada exercício, calcula-se a média mensal de recebimento, somando-se os quocientes de recebimento dos exercícios x1, x2 e x3 e dividindo-se o resultado da soma por três. Em termos matemáticos: (Quociente de recebimento para o exercício x1 + Quociente de recebimento para o exercício x2 + Quociente de recebimento para o exercício x3) / 3.

Detalhamento	2023	2024	2025
Média mensal de recebimentos = Total de recebimentos no exercício/12.	340.500,00	330.568,34	311.044,04
Média mensal dos saldos da conta de valores a receber = soma dos saldos mensais/12.	2.647.785,50	2.457.594,84	2.748.619,01
Quociente de Recebimentos	12,859%	13,450%	11,316%

Quociente médio de Recebimento	Perdas estimadas
12,54%	87,46%

Em 2025, o quociente médio de recebimento ficou em 12,54%.

Consequentemente as perdas estimadas foram de 87,46%, índice que foi aplicado nos saldos das contas 1.1.3.4.1.01.06 (UG 020001), 1.1.3.4.1.01.10 (UG 020001), 1.1.3.8.1.12.00 (UG 020001), 1.1.3.8.1.13.00 (UG 020054), 1.1.3.8.1.28.00 (UG 020054), 1.2.1.2.1.04.01 (020001-Longo Prazo), 1.2.1.2.1.04.06 (020001-Longo Prazo), 1.2.1.2.1.05.03 (020001-Longo Prazo) para o exercício de 2025.

4. Nota Explicativa 4 – VPDs Pagas Antecipadamente

As Variações Patrimoniais Diminutivas pagas antecipadamente referem-se a Prêmios e Seguros a Apropriar, Assinaturas, Anuidades e Serviços a Apropriar, Direitos Autorais e outros Serviços pagos antecipadamente.

Compreende pagamentos de variações patrimoniais diminutivas (VPD) antecipadas, cujos benefícios ou prestação de serviço à entidade ocorrerão até o término do exercício

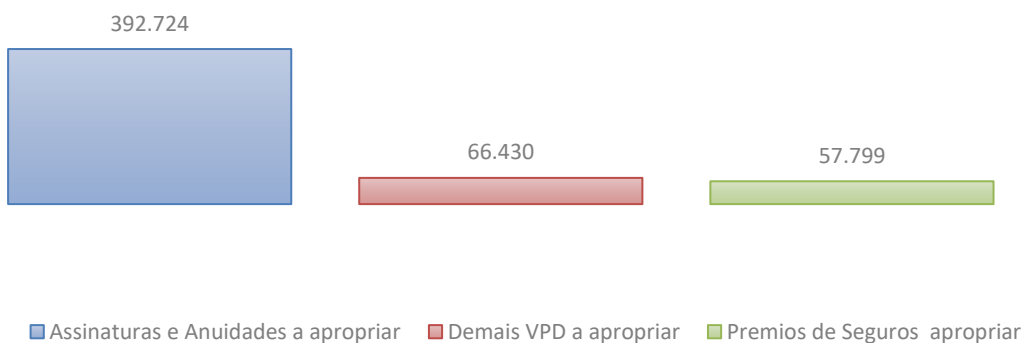
seguinte.

O detalhamento do grupo apresentou a seguinte composição em 2025:

VPDs Pagas Antecipadamente

VPDs Pagas Antecipadamente	31/12/2025	AV
Assinaturas e Anuidades a apropriar	392.724	75,97%
Demais VPD a apropriar	66.430	12,85%
Premios de Seguros apropriar	57.799	11,18%
Total	516.952,62	100,00%

VPDs Pagas Antecipadamente



Do valor total, destacam-se as despesas abaixo, que foram pagas antecipadamente e estão sendo apropriadas mensalmente ao longo dos meses seguintes:

- Contrato nº 210/2023 com a empresa RALEDOC TECNOLOGIA E EDUCAÇÃO LTDA, especializada em Tecnologia da Informação e Comunicação, para prestação de serviço de capacitação corporativa online para o aperfeiçoamento continuado das equipes do Prodasen, da SECOM, da SPOL e do ILB. A vigência do contrato é até 20/02/2026 e o valor global foi de R\$ 379.038,69.

- Contrato nº 021/2021 com a empresa NCT INFORMÁTICA LTDA., para a prestação de serviços de assistência técnica com garantia de funcionamento, atualização de assinaturas de proteção e suporte técnico local e remoto, para Solução de Alta Disponibilidade de Next Generation Firewall integrante da Rede Local do Senado Federal, por 60 meses no valor global de R\$ 5.575.000,00. Esse valor foi pago de uma vez só em abril de 2021, e as despesas relacionadas à utilização do serviço serão apropriadas mensalmente ao longo dos 60 (sessenta) meses seguintes.

- Contrato 172/2024, com a empresa MCR SISTEMAS E CONSULTORIA LTDA, para subscrição de licenças Adobe, modelo ETLA ENTERPRISE, para a Secretaria de Tecnologia da Informação do Senado Federal, no valor de R\$ 2.198.390,00 e com vigência de 25/11/2024 até 16/12/2026.

5. Nota Explicativa 5 – Créditos a Longo Prazo

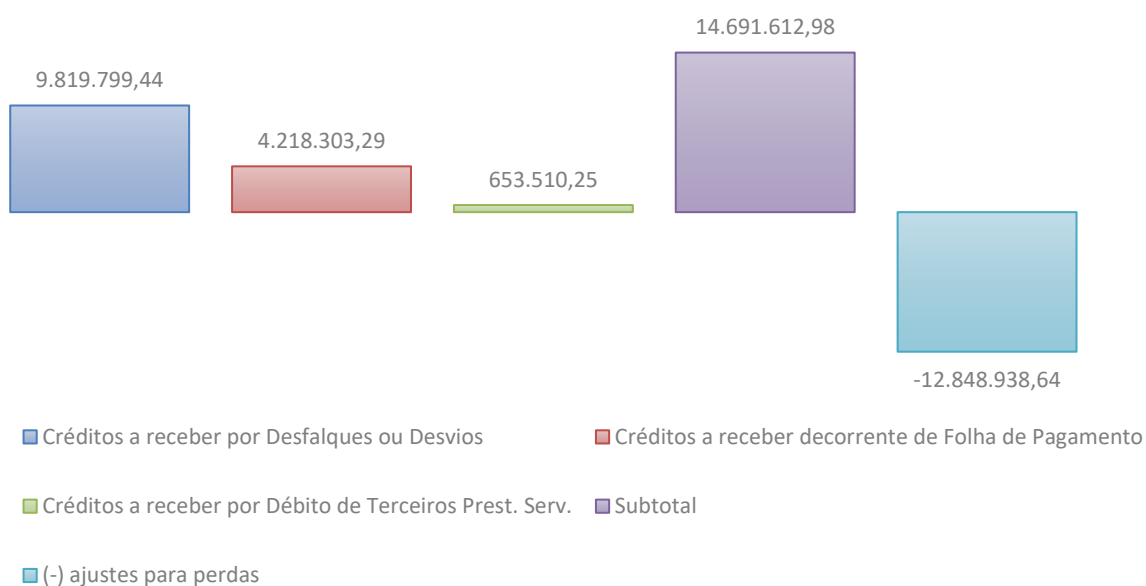
Compreende os bens, direitos, dívida ativa e despesas antecipadas realizáveis após doze meses da publicação das demonstrações contábeis.

A seguir, apresenta-se o detalhamento das subcontas do grupo Demais Créditos e Valores a Longo Prazo:

Demais Créditos e Valores a Longo Prazo	
Detalhamento	31/12/2025
Créditos a receber por Desfalques ou Desvios	9.819.799,44
Créditos a receber decorrente de Folha de Pagamento	4.218.303,29
Créditos a receber por Débito de Terceiros Prest. Serv.	653.510,25
Subtotal	14.691.612,98
(-) ajustes para perdas	-12.848.938,64
Total	1.842.674,34

Fonte: Siafi

Demais Créditos e Valores a Longo Prazo



O item Créditos a Receber por Desfalque ou Desvios foi constituído após julgamento irregular das contas e condenação ao pagamento solidário dos devedores no âmbito do TC 022.935/2018-5 TCU, itens 9.3 e 9.4 do Acórdão nº 8250/2021-2ª Câmara do TCU. Processo SIGAD nº 00200.000606/2019-15.

Ajustes para Perdas

Conforme explicitado na Nota Explicativa nº 3, a mensuração do valor recuperável dos créditos a receber, utiliza a metodologia recomendada na Macrofunção 020342 – AJUSTES PARA PERDAS ESTIMADAS, ou seja, baseada no histórico de recebimentos passados.

Dessa forma, o índice aplicado no Ajuste para Perdas dos Créditos a Longo Prazo foi de 87,46% conforme já demonstrado na tabela da Nota Explicativa nº 3.

6. Nota Explicativa 6 – Imobilizado

Compreende os bens corpóreos destinados à manutenção das atividades da entidade, inclusive os decorrentes de operações que transfiram a ela os benefícios, os riscos e o controle desses bens. Os bens do imobilizado podem ser avaliados tanto pelo método de custo menos a depreciação e redução ao valor recuperável acumuladas ou o modelo de reavaliação menos a depreciação e redução ao valor recuperável acumuladas.

O Imobilizado do Senado Federal é composto de bens móveis e bens imóveis. Na tabela a seguir, é apresentada a composição do subgrupo Imobilizado:

Imobilizado

Detalhamento	31/12/2025	31/12/2024	AV	AH
Bens Móveis	118.604.018	136.923.859	6,32%	-13,38%
Valor Bruto Contábil	365.193.879	342.926.574	19,45%	6,49%
Depreciação Acumulada	-246.589.861	-206.002.715	-13,14%	19,70%
Bens Imóveis	1.758.711.771	1.754.014.648	93,68%	0,27%
Valor Bruto Contábil	1.760.558.381	1.755.016.775	93,78%	0,32%
Depreciação Acumulada	-1.846.610	-1.002.127	-0,10%	84,27%
Total	1.877.315.789	1.890.938.506	100,00%	-0,72%

Fonte: Siafi.

Bens Móveis

Os bens móveis são registrados no Sistema de Gestão de Patrimônio e Almoxarifado (SPALM), que gerencia todas as movimentações referentes aos bens móveis das diversas unidades organizacionais do Senado Federal.

Dentro das classes de bens móveis, destacam-se os **Bens de Informática** e os **Equipamentos para Áudio, Vídeo e Foto** que fazem parte do item material cultural, educacional e de comunicação. Os primeiros se destacam pela importância do parque de informática para o desenvolvimento das atividades da Casa, enquanto os equipamentos de áudio, vídeo e foto são necessários devido à existência de diversas mídias de telecomunicação.

Com o advento das Normas Brasileiras editadas pelo Conselho Federal de Contabilidade, com vistas à convergência das práticas contábeis na Administração Pública às Normas Internacionais de Contabilidade, o foco do controle dirigiu-se para a mensuração

patrimonial.

O atendimento do enfoque patrimonial da contabilidade compreende o registro e a evidenciação da composição patrimonial do ente público (arts. 85, 89, 100 e 104 da Lei nº 4.320/1964). Nesse aspecto, devem ser atendidos as normas contábeis voltadas para o reconhecimento, mensuração e evidenciação de ativos e passivos e suas variações patrimoniais, contribuindo para o processo de convergência às normas internacionais, respeitada a base legal nacional. A compreensão da lógica dos registros patrimoniais é importante para o entendimento da formação, composição e evolução do patrimônio. Busca, assim, melhorar a qualidade e a consistência das informações prestadas à sociedade, de modo a possibilitar o exercício da cidadania no controle do patrimônio dos governos federal, estadual, distrital e municipal.

Ademais, a fidedignidade dos registros contábeis dos atos e fatos que afetam o patrimônio da entidade pública é exigência prevista na Lei 4.320/64:

“Art. 85. Os serviços de contabilidade serão organizados de forma a permitirem o acompanhamento da execução orçamentária, o conhecimento da composição patrimonial, a determinação dos custos dos serviços industriais, o levantamento dos balanços gerais, a análise e a interpretação dos resultados econômicos e financeiros.

Art. 89. A contabilidade evidenciará os fatos ligados à administração orçamentária, financeira patrimonial e industrial.

.....
Art. 94. Haverá registros analíticos de todos os bens de caráter permanente, com indicação dos elementos necessários para a perfeita caracterização de cada um deles e dos agentes responsáveis pela sua guarda e administração.

Art. 95 A contabilidade manterá registros sintéticos dos bens móveis e imóveis.

Art. 96. O levantamento geral dos bens móveis e imóveis terá por base o inventário analítico de cada unidade administrativa e os elementos da escrituração sintética na contabilidade.” (grifo nosso)

Diante da evidente obrigatoriedade de os registros contábeis guardarem correspondência com o rol de bens que compõem o patrimônio da entidade, e, ainda, com a exigência trazida pela NBC T 16.9 de que a partir do exercício de 2010 fosse adotada a prática da depreciação, amortização e exaustão dos bens registrados no Ativo Imobilizado dos entes do setor público, tornou-se necessário adotar todas as providências necessárias à organização do acervo patrimonial do Senado Federal, com a consequente compatibilização com os registros contábeis.

Bens Móveis

Detalhamento	31/12/2025	AV
EQUIP DE TECNOLOG DA INFOR E COMUNICACAO/TIC	131.097.014,67	35,90%
EQUIPAMENTOS PARA AUDIO, VIDEO E FOTO	78.691.614,60	21,55%
MOBILIARIO EM GERAL	34.209.552,09	9,37%
APARELHOS E EQUIPAMENTOS DE COMUNICACAO	32.171.819,70	8,81%
MAQUINAS E EQUIPAMENTOS ENERGETICOS	19.474.148,36	5,33%



MAQUINAS E EQUIPAMENTOS GRAFICOS	17.839.768,81	4,89%
MATERIAL DE USO DURADOURO	11.324.743,64	3,10%
APARELHOS E UTENSILIOS DOMESTICOS	9.437.728,42	2,58%
EQUIPAMENTO DE PROTECAO, SEGURANCA E SOCORRO	6.392.907,40	1,75%
BENS NAO LOCALIZADOS	5.010.109,26	1,37%
PECAS NAO INCORPORAVEIS A IMOVEIS	4.378.612,83	1,20%
OBRAS DE ARTE E PECAS PARA EXPOSICAO	3.465.240,04	0,95%
ESTOQUE INTERNO	1.852.321,27	0,51%
ARMAMENTOS	1.706.545,22	0,47%
VEICULOS EM GERAL	1.398.307,90	0,38%
APARELHO E EQUIPAMENTO P/ESPORTES E DIVERSOES	1.336.373,39	0,37%
APARELHOS DE MEDICAO E ORIENTACAO	1.159.227,89	0,32%
MAQUINAS, UTENSILIOS E EQUIPAMENTOS DIVERSOS	1.035.151,72	0,28%
EQUIPAM/UTENSILIOS MEDICOS,ODONTO,LAB E HOSP	876.578,02	0,24%
MAQUINAS, FERRAMENTAS E UTENSILIOS DE OFICINA	667.707,35	0,18%
DEMAIS BENS MÓVEIS	1.668.406,41	0,46%
Total	365.193.879	100,00%

Bens Móveis



Na tabela a seguir é apresentada a conciliação contábil da depreciação dos Bens Móveis:

Conciliação da Depreciação

Depreciação Acumulada – Bens Móveis	31/12/2025
Saldo em 31/12/2024	-206.002.715
Reversão do Valor Líquido contábil	-330.759
Apropriação da depreciação	-46.151.572
Baixa da depreciação acumulada	4.331.092

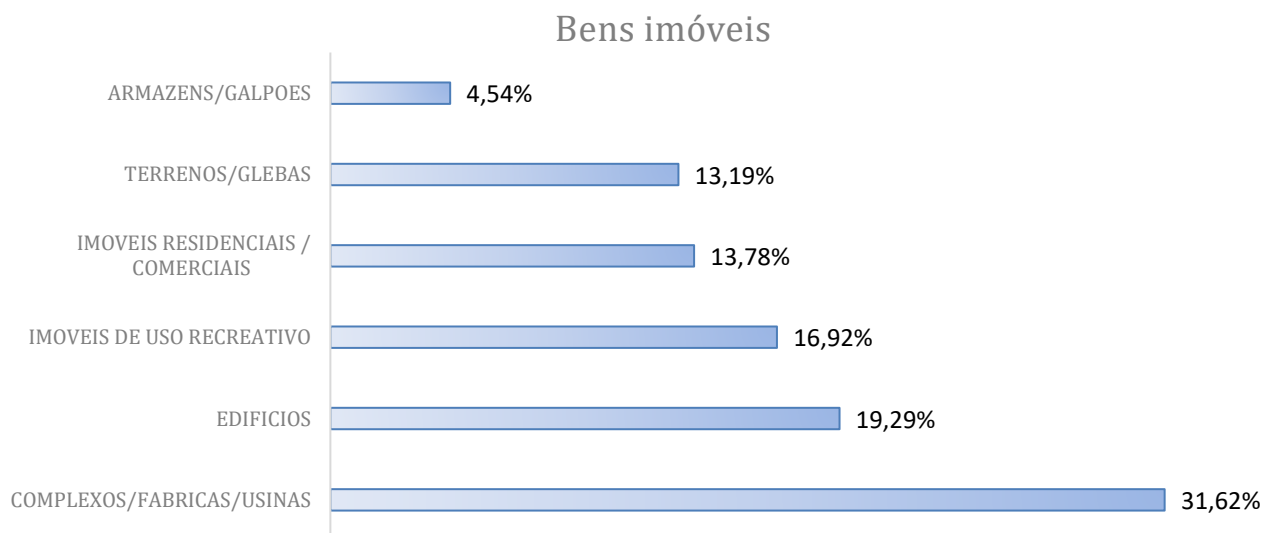
Estorno de apropriação de depreciação	1.564.541
Estorno de reversão de Valor líquido contábil	25
Estorno de baixa de depreciação acumulada	-473
Saldo em 31/12/2025	-246.589.861

Bens Imóveis

Os bens imóveis em uso pelo Senado Federal totalizam R\$ 1.760 milhões:

Bens Imóveis

Detalhamento	31/12/2025	AV
COMPLEXOS/FABRICAS/USINAS	556.605.406,06	31,62%
EDIFICIOS	339.690.735,63	19,29%
IMOVEIS DE USO RECREATIVO	297.930.895,90	16,92%
IMOVEIS RESIDENCIAIS / COMERCIAIS	242.666.118,64	13,78%
TERRENOS/GLEBAS	232.212.946,00	13,19%
ARMAZENS/GALPOES	79.919.094,40	4,54%
OBRAS EM ANDAMENTO	8.088.679,36	0,46%
INSTALACOES	2.472.301,81	0,14%
SALAS	851.698,09	0,05%
ESTUDOS E PROJETOS	120.505,16	0,01%
Total	1.760.558.381	100,00%



Ressalta-se que, em setembro de 2024, houve a reversão de imóvel cedido por parte da União ao Senado Federal, uma vez que o imóvel não apresentava mais planos de uso definitivo ou temporário por parte da Casa Legislativa, conforme consta no documento SIGAD nº 00100.131457/2024-12. Na data da reversão, o bem, localizado no Setor de Clubes Esportivos Sul (SCE/SUL), RIP 9701 17504.500-5, estava avaliado em R\$ 163.843.499,73.

Na tabela a seguir é apresentada a conciliação contábil da depreciação dos Bens Imóveis:

Conciliação da Depreciação

Depreciação Acumulada – Bens Imóveis	31/12/2025
Saldo em 31/12/2024	-1.002.127
Encargo de depreciação	-849.353
Estorno da Apropriação de depreciação	4.871
Saldo em 31/12/2025	-1.846.610

7. Nota Explicativa 7 – Intangível

O Intangível compreende os direitos que tenham por objeto bens incorpóreos destinados a manutenção da entidade ou exercidos com essa finalidade. No Senado Federal, esse grupo apresenta a seguinte composição:

Intangível

Intangível	31/12/2025	AV
Softwares - Vida Útil Indefinida	77.024.207,94	78,45%
Softwares - Vida Útil Definida	280.000,00	0,29%
Softwares em Desenvolvimento	6.738.886,54	6,86%
Subtotal Softwares	84.043.094,48	85,60%
Marcas, direitos e patentes industriais	13.605.273,15	13,86%
Patrimônio cultural intangível	535.299,53	0,55%
Total Intangível	98.183.667,16	100,00%

Fonte: Siafi.

As tabelas abaixo mostram o detalhamento de cada subgrupo:

Softwares

Softwares - Vida Útil Indefinida	31/12/2025	AV
SOFTWARES EM PRODUÇÃO, DESENVOLVIDOS PRODASEN	31.493.421,56	37,47%
SOFTWARES EM PRODUÇÃO PELA FÁBRICA	6.211.666,00	7,39%
CT 001/2014 - ALLEN RIO SERV. E COM. DE PROD.	4.952.380,00	5,89%



CT 108/2020 - TECHNE ENGENHARIA E SISTEMAS LT	4.269.983,72	5,08%
CT 015/2016 - ARROW ECS BRASIL DISTRIBUIDORA	3.131.573,00	3,73%
CT 049/2015 - ALLEN RIO SERV. E COM. DE PROD.	2.893.430,35	3,44%
CT 011/2016 - SOS TECNOLOGIA E GESTAO DA INFO	1.760.000,00	2,09%
CT 103/2021 - INTELIGENCIA DE NEGOCIOS, SISTE	1.758.120,00	2,09%
CT 043/2017 - CASA DE SOFTWARE S.A.	1.348.800,00	1,60%
CT 024/2013 - CONECTAA DESENVOLVIMENTO DE SIS	1.343.658,71	1,60%
ARP 046/2020 - DELL COMPUTADORES DO BRASIL LT	1.320.000,00	1,57%
SOFTWARES EM PRODUCAO, DESENVOLVIDOS[SEC/COTI	1.315.663,73	1,57%
CT 019/2017 - IKHON GESTAO CONHECIMENTOS E TE	1.143.770,67	1,36%
CT 044/2013 - IKHON GESTAO CONHECIMENTOS E TE	1.131.590,38	1,35%
CT 064/2017 - CASA DE SOFTWARE S.A.	1.118.354,88	1,33%
CT 114/2021 - BRASOFTWARE INFORMATICA LTDA	1.016.575,03	1,21%
OUTROS	10.815.219,91	12,87%
Total	77.024.207,94	91,65%
Softwares - Vida Útil Definida		
CT 178/2025 - LANCE TECNOLOGIA MATERIAIS E SE	280.000,00	0,33%
Total	280.000,00	0,33%
Softwares em Fase de Desenvolvimento		
SOFTWARES EM DESENVOLVIMENTO, PROD. PRODASEN	4.006.210,07	4,77%
SOFTWARES EM DESENVOLVIMENTO PELA FABRICA	1.638.973,38	1,95%
SOFTWARES EM DESENVOLVIMENTO, SEC/COTI	367.515,29	0,44%
SOFTWARES EM DESENVOLVIMENTO, SEC/CODM	726.187,80	0,86%
Total de Softwares em Desenvolvimento	6.738.886,54	8,02%
Total - Softwares	84.043.094,48	100,00%

Marcas, direitos e patentes industriais

Detalhamento	31/12/2025	AV
Diretos autorais	541.253,00	3,98%
Outros direitos	13.064.020,15	96,02%
Total	13.605.273,15	100,00%

Patrimônio cultural intangível

Detalhamento	31/12/2025
Patrimônio cultural intangível	535.299,53
Total	535.299,53

Dentre as classes de Softwares, estão separados os de Vida Útil Definida, que sofrem amortização conforme o prazo contratual, e os de Vida Útil Indefinida, que não sofrem amortização, conforme o Pronunciamento Técnico CPC 04 (R1) – Ativo Intangível, do Comitê de Pronunciamentos Contábeis e o Manual Siafi, Macrofunção 02.03.30.

A partir de fevereiro/2022 passaram a ser contabilizados os Softwares produzidos internamente no Senado Federal. Tanto os Sistemas já em produção quanto os Sistemas ainda em fase de desenvolvimento estão sendo registrados respectivamente nas contas

contábeis 12411.02.01 e 12411.02.02, conforme os relatórios enviados nos Processo 00200.011565/2022-80, 00200.012741/2024-62 e 00200.012742/2024-15.

Em 2024 também passaram a ser contabilizados os Softwares produzidos internamente pela Secretaria de Engenharia de Comunicação – SEC e pelo Instituto Legislativo Brasileiro – ILB, conforme os relatórios enviados nos respectivos Processos 00200.012741/2024-62 e 00200.012742/2024-15. Tanto os sistemas em produção quanto os sistemas em desenvolvimento estão sendo devidamente registrados nas contas contábeis 12411.02.01 e 12411.02.02.

Ademais, foram realizadas baixa de Softwares que não estavam mais em utilização pelo Senado Federal, ou cujo prazo do contrato expirou, conforme documento nº 00100.019355/2024-20, no total de R\$ 11.650.015,62.

A partir de Abril/2025, o PRODASEN passou a emitir relatório específico dos produtos desenvolvidos/em desenvolvimento pela fábrica de software através de Contrato nº 122/2022 com a empresa HITSS DO BRASIL SERVICOS TECNOLOGIA. Dessa forma, foi reclassificado parte do valor registrado inicialmente no Conta Corrente RCSF12222, para a nova conta corrente exclusiva para esses casos de desenvolvimento através do modelo de “fábrica de software”. O saldo restante foi integralmente baixado no SIAFI, tendo em vista a reclassificação do empenho da Natureza de Despesa 44904001 para a 33904007.

As tabelas a seguir evidenciam a conciliação dos Softwares:

Conciliação - Intangíveis vida útil indefinida	31/12/2025
Saldo em 31/12/2024	82.530.240
Aquisição de Bens Intangíveis com vida útil indefinida	9.353.677
Baixa de Intangível	-351.785
Baixa de Intangível com vida útil indefinida	-34.944.270
Estorno de baixa de bens intangíveis	3.243
Estorno de apropriação de custos de produção	-5.741.140
Apropriação de Custos por Produção própria	26.174.244
PRODASEN	15.032.130
SEC	1.158.699
FABRICA	9.469.184
ILB	504.569
ILB	9.662
Saldo em 31/12/2025	77.024.208

Conciliação - Softwares em desenvolvimento	31/12/2025
Saldo em 31/12/2024	2.037.885
Baixa de Intangível em desenvolvimento	-5.557
Estorno de apropriação de custos de produção	-1.196.443
Apropriação de Custos por Produção própria	5.903.001
PRODASEN	2.752.803
FABRICA	2.388.603

SEC	761.595
Saldo em 31/12/2025	6.738.887

O grupo intangível registrou, também, os seguintes valores na conta Marcas, direitos e patentes industriais:

Marcas, direitos e patentes industriais

Detalhamento	31/12/2025	AV
Diretos autorais	541.253,00	3,98%
Outros direitos	13.064.020,15	96,02%
Total	13.605.273,15	100,00%

O valor de registrado na conta de Direitos Autorais refere-se ao Contrato nº 177/2023, firmado com a empresa FR - SERVIÇOS JORNALÍSTICOS SS LTDA mediante inexigibilidade de licitação. O objeto refere-se à contratação de solução de *infotainment* envolvendo figura artística consagrada pela crítica especializada e pela opinião pública, objetivando uma maior difusão, empatia e aproximação da programação da TV Senado e das redes sociais do Senado Federal com a população nacional. O período do contrato é de 12 (doze) meses consecutivos, com valor global de R\$ 541.253,00.

O valor registrado na conta Outros Direitos refere-se ao Contrato nº 3/2024 e ao Contrato nº 211/2023. O primeiro foi firmado com a empresa FUND PE ANCHIETA CENTRO PAULISTA RADIO E TV EDUCATIVAS mediante dispensa de licitação. Tem por objetivo a prestação de serviços de produção e difusão em emissora de televisão aberta, de afetação pública, de série documental de sete episódios de 45 minutos sobre os 200 anos do Senado, por ocasião das comemorações do aniversário de criação da Instituição, objetivando dar conhecimento à população brasileira sobre o papel do Senado Federal ao longo desse período em prol construção do país e do Estado Democrático de Direito. O valor global do contrato é de R\$ 12.000.000,00.

O segundo contrato firmado com a empresa MODO OPERANTE PRODUCOES CULTURAIS LTDA, mediante inexigibilidade de licitação, tem por objetivo a prestação de serviços de produção de um documentário de longa-metragem, com duração entre 70 e 120 minutos, sobre a relação entre o Senado Federal, a conquista de direitos pela população e a democracia, tendo como efemérides motivadoras os 200 anos da outorga da Constituição de 1824 e os 200 Anos da criação do Senado Federal. O valor global do contrato é de R\$ 1.064.020,15.

Por fim, o grupo intangível registrou os seguintes valores na conta Patrimônio cultural intangível:

Patrimônio cultural intangível

Detalhamento	31/12/2025
Patrimônio cultural intangível	535.299,53
Total	535.299,53

O presente registro refere-se ao Contrato nº 225/2023, firmado mediante inexigibilidade de licitação com a empresa ESCUTA AQUI SERVICOS DE SONORIZACAO LTDA. Tal contrato concerne à produção de uma audiossérie, com 15 (quinze) episódios de 15 (quinze) minutos cada, para veiculação na Rede Senado de Rádio e distribuição para emissoras parceiras, sobre o Bicentenário da Criação do Senado Federal e seu papel ao longo do tempo para a democracia e para a conquista de direitos (civis, políticos, sociais) pelos cidadãos, e que aborde os 200 (duzentos) anos da Constituição de 1824.

8. Nota Explicativa 8 – Obrigações Trabalh., Previd. e Assist. a Pagar a Curto Prazo

Compreendem os valores a pagar a pessoal, tais como remunerações, décimo terceiro salário, férias. Também compreendem os respectivos encargos previdenciários.

O grupo apresentou saldo conforme demonstrado a seguir, sendo a maior parte decorrente de lançamento de apropriação de Férias a Pagar, em atendimento à legislação em vigor, especialmente à Macrofunção 02.11.42 - FOLHA DE PAGAMENTO, do Manual SIAFI.

Além disso, consta também registrado no grupo o valor referente a saldo adquirido de licença-prêmio de servidores do Senado Federal, apropriados em observância do regime de competência.

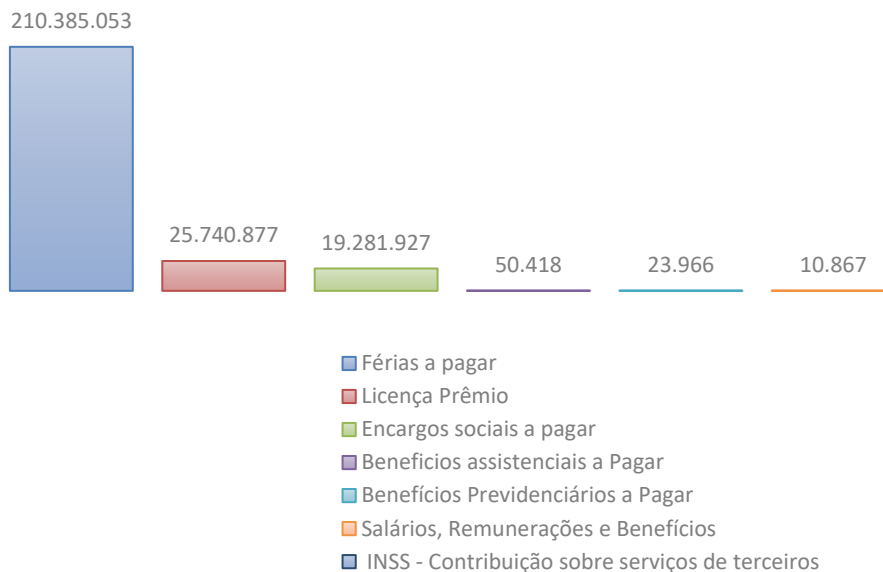
A tabela abaixo mostra a composição do grupo:

Obrigações Trabalhistas, Prev. e Assist. a Pagar a Curto Prazo

Detalhamento	31/12/2025	AV
Férias a pagar	210.385.053	82,34%
Licença Prêmio	25.740.877	10,07%
Encargos sociais a pagar	19.281.927	7,55%
Benefícios assistenciais a Pagar	50.418	0,02%
Benefícios Previdenciários a Pagar	23.966	0,01%
Salários, Remunerações e Benefícios	10.867	0,00%
Total	255.493.108,07	100%

Fonte: Siafi

Obrigações Trabalhistas de Curto Prazo



9. Nota Explicativa 9 – Fornecedores e Contas a Pagar

Compreende os valores a pagar a credores decorrentes de fornecimento de bens/materiais e da prestação de serviços. O Senado Federal apresentou o seguinte detalhamento ao final de 2025:

Fornecedor	31/12/2025	AV
PLANSUL PLANEJAMENTO E CONSULTORIA LTDA	4.982.121,04	10,88%
QUALITY ALUGUEL DE VEICULOS S/A	3.719.573,04	8,12%
AGRADA CONSTRUCOES E SERVICOS LTDA	3.041.709,22	6,64%
HITSS DO BRASIL SERVICOS TECNOLOGICOS LTDA.	3.003.707,94	6,56%
RCS TECNOLOGIA S/A	2.996.328,91	6,54%
MAIS SERVICOS LTDA	2.991.285,34	6,53%
INSPETORIA SAO JOAO BOSCO	2.647.609,48	5,78%
AGIL EMPRESA DE VIGILANCIA LTDA	2.631.612,96	5,75%
GENERAL CONTRACTOR CONSTRUTORA LTDA	2.313.542,33	5,05%
EDSERV LOCACOES E SERVICOS LTDA	2.048.980,10	4,48%
MED MAIS SOLUCOES EM SERVICOS ESPECIAIS LTDA	1.727.737,04	3,77%
DEFENDER CONSERVACAO E LIMPEZA LTDA	1.390.431,20	3,04%
CONSTRUTORA PORTO S.A.	1.219.420,99	2,66%
SOLLO SERVICOS LTDA	1.023.780,30	2,24%
G I EMPRESA DE SEGURANCA LTDA	930.281,50	2,03%
VIVACOM COMERCIO E SERVICOS LTDA	852.227,51	1,86%
DLF ENGENHARIA COMERCIO E REPRESENTACAO LTDA	817.454,24	1,79%
DEMAIS FORNECEDORES	7.449.202,02	16,27%
Total	45.787.005,16	100%

10. Nota Explicativa 10 – Provisões de Curto Prazo

O valor registrado refere-se às provisões matemáticas previdenciárias do plano de seguridade social dos congressistas no exercício de 2025, conforme cálculos apresentados pelo Ministério da Previdência Social, cujas planilhas foram encaminhadas pela Secretaria do Tesouro Nacional por meio da mensagem Siafi nº 2026/3108833, de 15 de janeiro de 2026.

11. Nota Explicativa 11 – Demais Obrigações a Curto Prazo

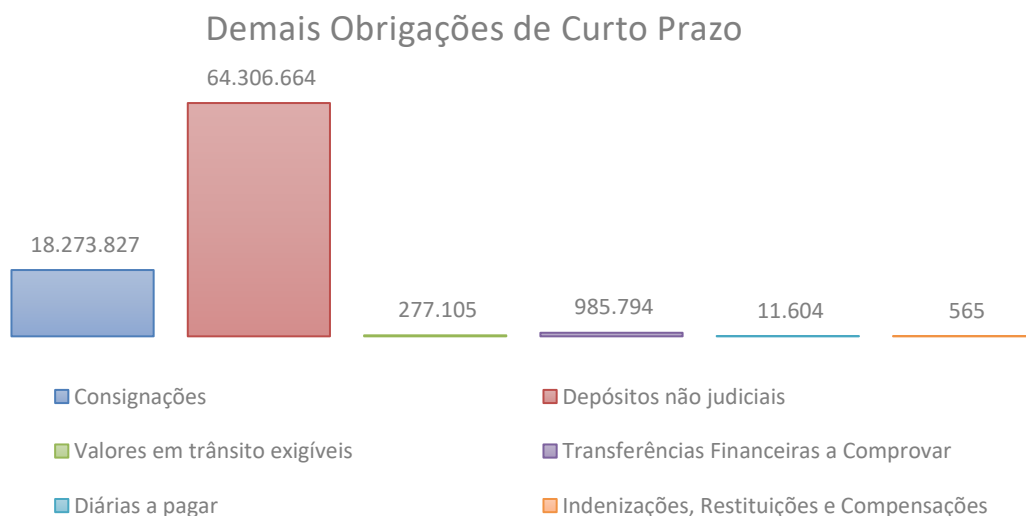
Compreende as obrigações da entidade junto a terceiros não inclusas nos subgrupos anteriores, com vencimento no curto prazo, e as antecipações recebidas por operações de fornecimento de bens ou prestação de serviços que acarretam a devolução da quantia recebida caso a operação não ocorra.

A seguir, apresenta-se o detalhamento das subcontas do grupo Demais Obrigações a Curto Prazo:

Demais Obrigações a Curto Prazo

Detalhamento	31/12/2025	31/12/2024	AV	AH
Consignações	18.273.827	96.776.249	21,79%	-81,12%
Depósitos não judiciais	64.306.664	52.791.981	76,69%	21,81%
Valores em trânsito exigíveis	277.105	211	0,33%	131229,47%
Transferências Financeiras a Comprovar	985.794	557.150	1,18%	76,93%
Diárias a pagar	11.604	16.809	0,01%	-30,96%
Indenizações, Restituições e Compensações	565	565	0,00%	0,00%
Total	83.855.558,64	150.142.964,64	100%	-44,15%

Fonte: Siafi



No grupo Consignações, a maioria dos valores são registros nas contas 2.1.8.8.1.01.01, 2.1.8.8.1.01.04 e 2.1.8.8.1.01.06, que se referem a IRRF e outros impostos devidos ao TESOIRO NACIONAL, decorrentes da execução da Folha de Pagamentos do Senado Federal e das liquidações dos contratos de empresas com o Senado Federal.

Os valores registrados no grupo de Depósitos não judiciais, na conta 2.1.8.8.1.04.06 - DEPOSITOS RETIDOS DE FORNECEDORES, decorrem da mudança de sistemática de contabilização dos depósitos de DGBM dos fornecedores contratados pelo Senado Federal, bem como seus rendimentos mensais, a partir de setembro de 2024. Os valores antes registrados apenas nas contas de controle, passaram a compor as contas do Ativo 1.1.13.1.02.00 – Garantias e do Passivo, na conta 2.1.8.8.0.00.00 - Valores Restituíveis, conforme já demonstrado na Nota Explicativa nº 01.

12. Nota Explicativa 12 – Provisões de Longo Prazo

O valor registrado refere-se às provisões matemáticas previdenciárias do plano de seguridade social dos congressistas no exercício de 2025, conforme cálculos apresentados pelo Ministério da Previdência Social, cujas planilhas foram encaminhadas pela Secretaria do Tesouro Nacional por meio da mensagem Siafi nº 2026/3108833, de 15 de janeiro de 2026.

13. Nota Explicativa 13 – Demais Obrigações de Longo Prazo

Compreende as obrigações da entidade junto a terceiros não inclusas nos subgrupos anteriores, com vencimento no longo prazo.

A seguir, apresenta-se o detalhamento das subcontas do grupo Demais Obrigações a Longo Prazo:

Demais Obrigações a Longo Prazo

Detalhamento	31/12/2025	31/12/2024	AV	AH
Consignações	7.023.065	7.023.065	100,00%	0,00%
Total	7.023.064,93	7.023.064,93	100%	0,00%

Fonte: Siafi


14. Nota Explicativa 14 – Patrimônio Líquido

O Patrimônio Líquido é o valor residual dos ativos dos entes públicos depois de deduzidos todos seus passivos. No Senado Federal apresenta a seguinte composição:

Patrimônio-Líquido

PATRIMÔNIO LÍQUIDO	31/12/2025	31/12/2024	AV	AH
Superávits ou déficits do exercício	561.264.580,42	-257.309.580,60	22,31%	-318,13%
Superávits ou déficits exercícios anteriores	853.449.638,95	1.209.527.791,67	33,92%	-29,44%
Ajustes de exercícios anteriores	-194.823.681,63	-98.768.572,00	-7,74%	97,25%
Demais reservas	1.296.235.101,41	1.294.977.978,52	51,52%	0,10%
TOTAL DO PATRIMÔNIO LÍQUIDO	2.516.125.639,15	2.148.427.617,59	100%	17%

Patrimônio Líquido



O Superávit ou Déficit do Exercício é apurado na Demonstração das Variações Patrimoniais - DVP, e é o resultado do cálculo da diferença entre as Variações Patrimoniais Aumentativas (VPAs) e as Variações Patrimoniais Diminutivas (VPDs).

A apuração parcial do trimestre atual apresentou um resultado positivo de R\$ 561.264.580,42, ou seja, um superávit, demonstrando que a execução das despesas do órgão não ultrapassou as receitas e os repasses recebidos.

Os **Ajustes de Exercícios Anteriores** são compostos, majoritariamente, por despesas de exercícios anteriores, pagos utilizando-se o orçamento atual, ou seja, Despesas de Exercícios Anteriores – DEA, e outros ajustes. Em 2025, os valores correspondem, majoritariamente, ao reconhecimento de reembolsos de despesas com saúde de servidores.

15. Nota Explicativa 15 – Demais Reservas

Em 2023, foi realizada pela CCONT/STN a transferência de saldo da conta contábil 23711.02.01 - SUPERAVITS OU DEFICITS EXERCICIOS ANTERIORES, para a conta 23611.02.00 - REAVALIACAO DE BENS IMOVEIS - RIP, para demonstrar os lançamentos efetuados na conta contábil 46111.02.00 - REAVALIACAO DE BENS IMOVEIS (Variação Patrimonial Aumentativa) nos exercícios de 2021 e 2022, ponderando-se os registros efetuados na conta contábil 36111.02.00 - REAVALIACAO DE BENS IMOVEIS (Variação Patrimonial Diminutiva) nos referidos períodos.

Em 2024, a CCONT/STN apurou a reserva de reavaliação de bens imóveis por classe do imóvel até 31/12/2024, transferindo os valores da conta contábil 23611.02.00 - Reavaliação de Bens Imóveis RIP para 23611.01.00 - Reavaliação de Bens Imóveis, ajustando os saldos iniciais de 2024 e os efeitos em variações patrimoniais decorrentes da mudança de apuração.

A implementação dessa medida visou o atendimento do Acórdão TCU nº 1.424/2024 - Plenário, que dispõe:

9.1. recomendar à Secretaria do Tesouro Nacional, com fundamento no art. 11 da Resolução TCU 315/2020, que:

9.1.2. promova ações no âmbito dos órgãos/entidades que integram o Balanço Geral da União (BGU), para que adotem procedimentos com vistas ao cumprimento das normas de contabilização de reavaliação do imobilizado previstas no item 11.4.1 do MCASP, 9ª edição, e nos itens 51 a 56 da NBC TSP 07, inclusive realizando os ajustes necessários nos saldos iniciais do exercício de 2024, de maneira que os registros contábeis das variações positivas e negativas decorrentes da reavaliação de ativos e a apresentação e divulgação de seus efeitos nas demonstrações contábeis sejam realizados em conformidade com os requisitos estabelecidos na referida NBC TSP e no MCASP.

16. Nota Explicativa 16 – Execução dos Atos Potenciais Passivos

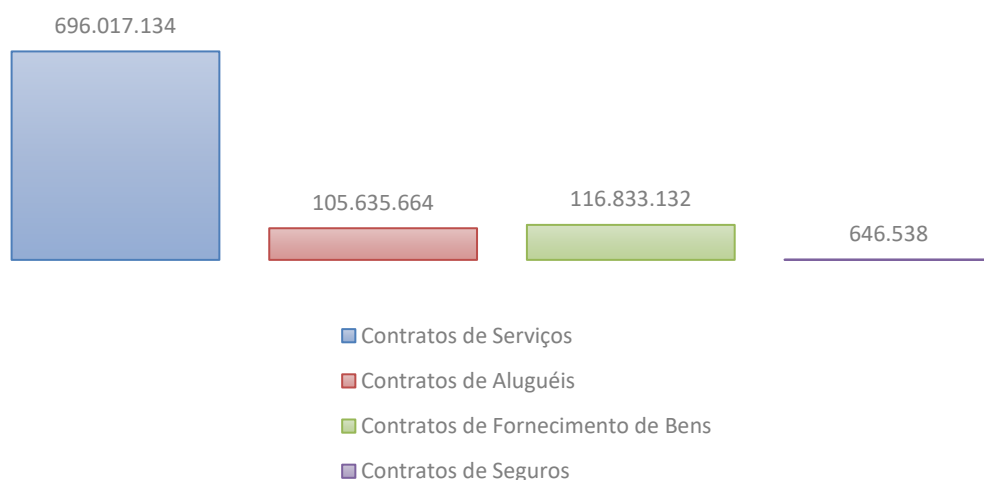
Os Atos Potenciais Passivos são os registros dos atos e fatos que possam vir a afetar o passivo da entidade governamental. Os montantes apresentados referem-se ao saldo contratual assinado, descontando-se o valor já liquidado durante a execução contratual.

A tabela abaixo demonstra a composição das Obrigações contratuais:

Execução de Obrigações Contratuais	
Detalhamento	31/12/2025
Contratos de Serviços	696.017.134
Contratos de Aluguéis	105.635.664
Contratos de Fornecimento de Bens	116.833.132
Contratos de Seguros	646.538
Total	919.132.467,88

Fonte: Siafi

Execução de Obrigações Contratuais



17. Nota Explicativa 17 – Composição das Variações Patrimoniais Aumentativas

As Variações Patrimoniais Aumentativas – VPAs são os acréscimos no benefício econômico durante o período contábil sob a forma de entrada de recurso, aumento de ativo ou diminuição em passivo, que resulte em aumento do patrimônio líquido. Dessa forma, são as receitas que alteram o resultado patrimonial da entidade.

No Senado Federal, a composição das VPAs se dá da seguinte forma:

Composição das Variações Patrimoniais Aumentativas

Detalhamento	31/12/2025	31/12/2024	AV	AH
Transferências e delegações recebidas	6.473.091.189	5.221.334.179	98,83%	23,97%
Exploração e venda de bens, serviços e direitos	32.365.796	28.197.284	0,49%	14,78%
Outras variações patrimoniais aumentativas	32.930.069	96.174.758	0,50%	-65,76%
Valorização e ganhos com ativos e desen passi	11.498.131	11.287.376	0,18%	1,87%
Variações Patrimoniais Aumentativas Financeiras	1.933	223	0,00%	765,67%
Total	6.549.887.118	5.356.993.820	100,00%	22,27%

No Senado Federal, mais de 98% de toda a VPA foi decorrente de Transferências e Delegações Recebidas, que são transferências intergovernamentais. Dessa forma, como o órgão não faz parte dos agentes arrecadadores do Governo Federal, recebe transferências financeiras para que possa fazer a execução de suas despesas orçamentárias.

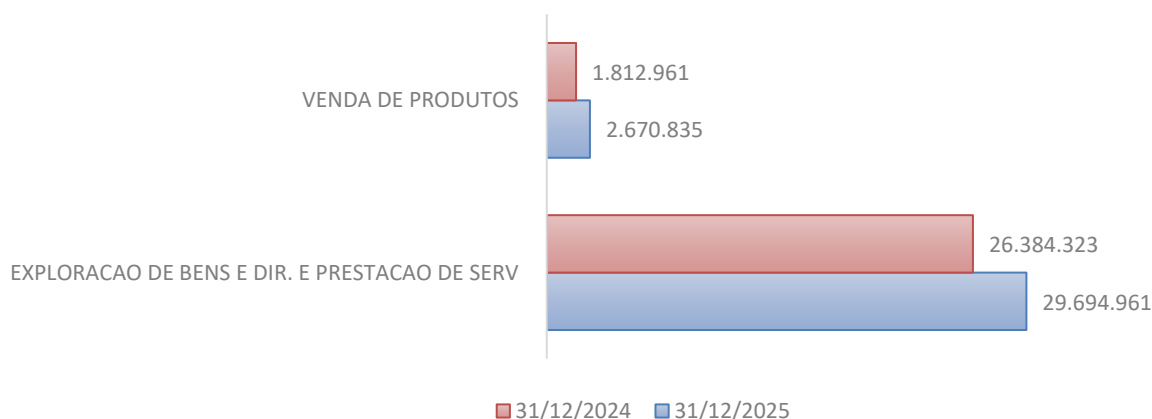
18. Nota Explicativa 18 – Exploração e Venda de Bens, Serviços e Direitos

Esse grupo compreende as variações patrimoniais aumentativas auferidas com a exploração de bens e serviços, que resultem em aumento do patrimônio líquido, independentemente de ingresso, segregando-se a venda bruta das deduções como devoluções, abatimentos e descontos comerciais concedidos. A composição desse grupo se apresenta da seguinte forma:

Composição de Exploração e Venda de Bens, Serviços e Direitos

Detalhamento	31/12/2025	31/12/2024	AV	AH
Exploração de bens e dir. e prestação de serviços	29.694.961	26.384.323	91,75%	12,55%
Venda de produtos	2.670.835	1.812.961	8,25%	47,32%
Total	32.365.796	28.197.284	100,00%	14,78%

Exploração e Venda de Bens e Serviços



O item mais expressivo do grupo é a exploração de bens, direitos e prestação de serviços, onde é registrada a receita pela cessão de uso das áreas públicas pertencentes ao Senado Federal, as mensalidades do plano de assistência à saúde arrecadadas de ex-senadores e seus dependentes, e a arrecadação de receita decorrente da cessão a agentes financeiros do direito de operacionalizar o pagamento relativo a folha de pessoal, ativo e inativo, bem como qualquer outro pagamento a ser efetuado a terceiros e que possa ser operacionalizado por instituição financeira.

19. Nota Explicativa 19 – Transferências e Delegações Recebidas

As Transferências e Delegações Recebidas compreendem as variações patrimoniais aumentativas com transferências intergovernamentais, transferências intragovernamentais, transferências de instituições multigovernamentais, transferências de instituições privadas com ou sem fins lucrativos, transferências de convênios e transferências do exterior.

Composição das Transferências e Delegações Recebidas

Detalhamento	31/12/2025	31/12/2024	AV	AH
Transferências intragovernamentais	6.462.847.445	5.218.544.494	99,84%	23,84%
Outras transferências e delegações recebidas	10.243.743	2.789.685	0,16%	267,20%
Total	6.473.091.189	5.221.334.179	100,00%	23,97%

No Senado Federal, praticamente 100% do valor refere-se a Cotas recebidas da Secretaria do Tesouro Nacional – STN. São valores financeiros repassados pela STN para o pagamento dos valores decorrentes da execução orçamentária do órgão.

20. Nota Explicativa 20 - Valorização e Ganhos c/ Ativos e Desincorporação de Passivos

Compreendem as variações patrimoniais aumentativas com reavaliação e ganhos de ativos ou com a desincorporação de passivos. O Senado Federal apresentou a seguinte composição para esse grupo:

Composição de Valorização e Ganhos c/ Ativos e Desincorporação de Passivos

Detalhamento	31/12/2025	31/12/2024	AV	AH
Ganhos com incorporação de ativos	8.037.018	6.007.240	69,90%	33,79%
Ganhos com desincorporação de passivos	3.461.113	5.280.135	30,10%	-34,45%
Total	11.498.131	11.287.376	100,00%	1,87%

Fonte: Siafi

Os Ganhos com Desincorporação de Passivos são valores relativos à comprovação de valores decorrentes de recursos de Termo de Execução Descentralizada - TED.

Os Ganhos com Incorporação de Ativos referem-se à produção de livros e outros materiais pela Gráfica do Senado Federal, bem como o recebimento de valores decorrentes de recursos de Termo de Execução Descentralizada - TED.

21. Nota Explicativa 21 - Outras Variações Patrimoniais Aumentativas

Compreende e o somatório das demais variações patrimoniais aumentativas não incluídas nos grupos anteriores, tais como: resultado positivo da equivalência patrimonial, dividendos etc.

Composição de Outras Variações Patrimoniais Aumentativas

Detalhamento	31/12/2025	30/09/2024	AV	AH
Reversão de provisões e ajustes de perdas	15.672.027	69.773.090	47,59%	-77,54%
Diversas variações patrimoniais aumentativas	17.258.042	26.401.669	52,41%	-34,63%
Indenizações, restituições e ressarcimentos	16.115.698	25.429.225	48,94%	-36,63%

Multas administrativas, contrat e judiciais	1.142.344	953.655	3,47%	19,79%
VPA decorrente de fatores geradores diversos		18.789	0,00%	-100,00%
Total	32.930.069	96.174.758	100,00%	-65,76%

As Indenizações, Restituições e Ressarcimento representam registros de apropriações de créditos a receber de diversas origens, bem como recolhimentos através de Guia de Recolhimento da União – GRU especialmente através dos códigos 28852 – Outras Restituições e 28881 – Rec. Própria Recup. Desp. Exerc. Anterior.

O valor registrado no grupo Reversão de provisões e ajustes de perdas refere-se às provisões matemáticas previdenciárias do plano de seguridade social dos congressistas no exercício de 2025, conforme cálculos apresentados pelo Ministério da Previdência Social, cujas planilhas foram encaminhadas pela Secretaria do Tesouro Nacional por meio da mensagem Siafi nº 2026/3108833, de 15 de janeiro de 2026.

22. Nota Explicativa 22 – Composição das Variações Patrimoniais Diminutivas

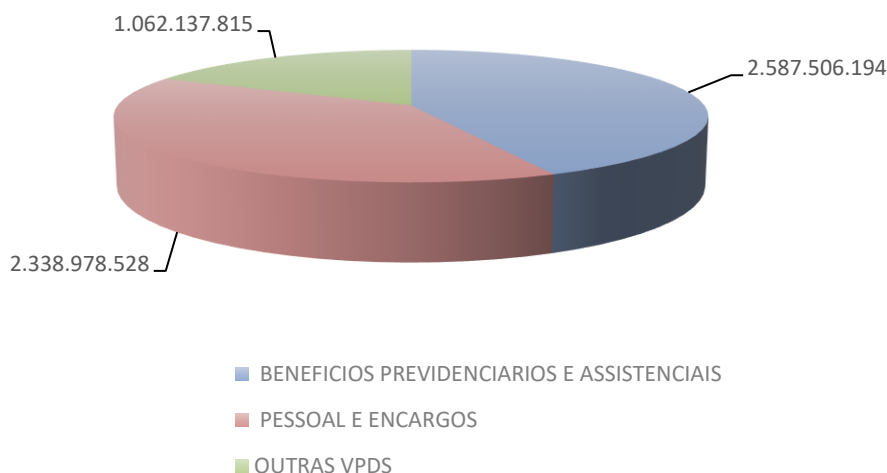
As Variações Patrimoniais Diminutivas – VPDs são os decréscimos no benefício econômico durante o período contábil sob a forma de saída de recurso ou redução de ativo ou incremento em passivo, que resulte em decréscimo do patrimônio líquido. Dessa forma, são as despesas efetivas que alteram o resultado patrimonial da entidade.

No Senado Federal, a composição das VPDs se dá da seguinte forma:

Composição das Variações Patrimoniais Diminutivas

Detalhamento	31/12/2025	31/12/2024	AV	AH
Benefícios previdenciários e assistenciais	2.587.506.194	2.381.658.885	43,21%	8,64%
Pessoal e encargos	2.338.978.528	2.198.546.103	39,06%	6,39%
Uso de bens, serviços e cons. de capital fixo	774.042.439	668.002.865	12,93%	15,87%
Outras variações patrimoniais diminutivas	131.651.674	108.203.451	2,20%	21,67%
Transferências e delegações concedidas	99.728.173	230.244.419	1,67%	-56,69%
Desvalorização de ativos e incorporação de passivos	52.133.360	25.501.922	0,87%	104,43%
Custo das merc.e prod. Vendidos e serv.prest	2.127.064	1.770.572	0,04%	20,13%
Variações patrimoniais diminutivas financeira	2.120.462	21.494	0,04%	9765,50%
Tributarias	334.642	353.690	0,01%	-5,39%
Total	5.988.622.537,17	5.614.303.400,64	100,00%	6,67%

Variações Patrimoniais Diminutivas



Observa-se que mais de 80% das VPDs do Senado Federal são para atender despesas com Pessoal e Encargos e Benefícios Previdenciários e Assistenciais. Isso decorre da característica intrínseca à função do órgão, a atividade legislativa, que demanda majoritariamente o uso de recursos de pessoal.

23. Nota Explicativa 23 – Transferências e Delegações Concedidas

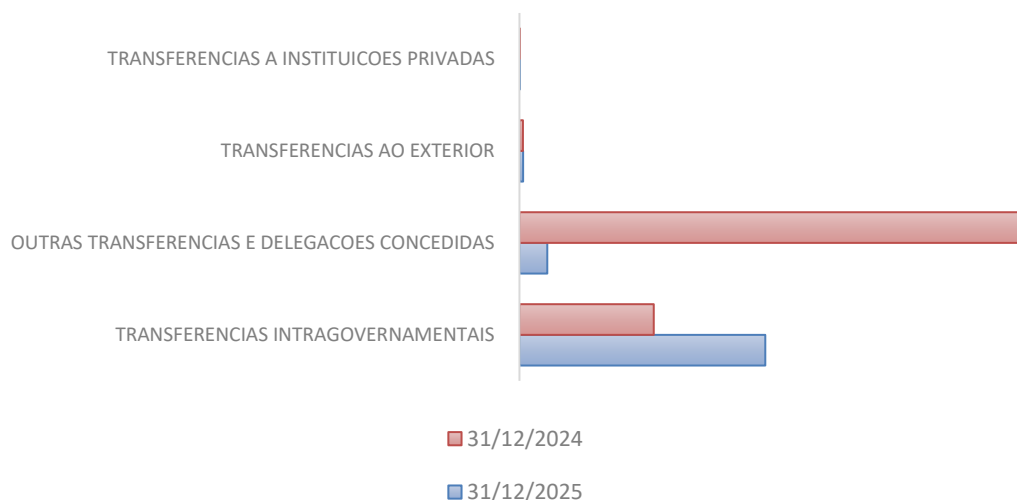
As Transferências e Delegações Concedidas compreendem o somatório das variações patrimoniais diminutivas com transferências intergovernamentais, transferências intragovernamentais, transferências a instituições multigovernamentais, transferências a instituições privadas com ou sem fins lucrativos, transferências a convênios e transferências ao exterior.

Composição das Transferências e Delegações Concedidas

Detalhamento	31/12/2025	31/12/2024	AV	AH
Transferências intragovernamentais	88.325.764	48.251.207	88,57%	83,05%
Outras transferências e delegações concedidas	9.998.898	180.718.268	10,03%	-94,47%
Transferências ao exterior	1.316.083	1.245.441	1,32%	5,67%
Transferências a instituições privadas	87.428	29.503	0,09%	196,34%
Total	99.728.173	230.244.419	100,00%	-56,69%

Fonte: Siafi

Transferências e Delegações Concedidas



A diminuição significativa na conta Outras Transferências e Delegações Concedidas refere-se à reversão de terrenos localizados no Setor de Abastecimento e Armazenamento Norte - SAAN e no Setor de Clubes Esportivos Sul (SCE/SUL) ao patrimônio da União, a pedido desta, nos valores respectivos de R\$ 14.463.000,00 e de R\$ R\$ 163.843.499,73, totalizando R\$ 178.306.499,73.

A solicitação teve por objetivo atender políticas públicas, dentro da conveniência e oportunidade administrativa, para atingir a devida racionalização e uso dos imóveis da União no processo de destinação. Tendo em vista que o Senado Federal não possuía nenhum plano de uso definitivo ou temporário para o imóvel, não houve óbices para realizar a reversão.

24. Nota Explicativa 24 – Desvalorização e Perda de Ativos e Incorporação de Passivos

Compreende a variação patrimonial diminutiva com desvalorização e perdas de ativos, com redução a valor recuperável, perdas com alienação e perdas involuntárias ou com a incorporação de passivos.

O Senado Federal apresentou a seguinte composição para esse grupo:

Composição de Desvalorização e Perdas de Ativos e Incorporação de Passivos

Detalhamento	31/12/2025	31/12/2024	AV	AH
Desincorporação de ativos	41.838.059	23.449.419	80,25%	78,42%
Reaval., red.a valor recup.e ajuste p/ perdas	8.831.854	422.119	16,94%	1992,27%
Incorporação de passivos	1.463.447	1.055.464	2,81%	38,65%
Perdas com alienação		547.579	0,00%	-100,00%
Perdas involuntárias		27.341	0,00%	-100,00%
Total	52.133.360	25.501.922	100,00%	104,43%

Fonte: Siafi

25. Nota Explicativa 25 – Outras Variações Patrimoniais Diminutivas

Compreende o somatório das variações patrimoniais diminutivas não incluídas nos grupos anteriores. Compreende: premiações, incentivos, equalizações de preços e taxas, participações e contribuições, resultado negativo com participações, dentre outros.

Composição de Outras Variações Patrimoniais Diminutivas

Detalhamento	31/12/2025	31/12/2024	AV	AH
VPD de provisão matemática	90.168.348	69.963.092	68,49%	28,88%
Indenizações e restituições	37.403.308	33.494.331	28,41%	11,67%
VPD de outras provisões	4.080.018	4.642.839	3,10%	-12,12%
Premiações culturais		103.189	0,00%	-100,00%
Total	131.651.674	108.203.451	100,00%	21,67%

Fonte: Siafi

No item Indenizações e Restituições, destacam-se as Indenizações que registram os ressarcimentos de Cotas para o Exercício da Atividade Parlamentar dos Senadores – CEAPS instituída pelo Ato da Comissão Diretora ATC nº 09/2011 que integrou a antiga verba de transporte aéreo e a verba indenizatória.

26. Nota Explicativa 26 – Receitas Orçamentárias

Receitas Orçamentárias **Correntes** são arrecadadas dentro do exercício financeiro, aumentam as disponibilidades financeiras do Estado e constituem instrumento para financiar os objetivos definidos nos programas e ações orçamentários, com vistas a satisfazer finalidades públicas e que, em geral, provocam efeito positivo sobre o Patrimônio Líquido.

Receitas Orçamentárias **de Capital** são arrecadadas dentro do exercício financeiro, aumentam as disponibilidades financeiras do Estado e são instrumentos de financiamento dos programas e ações orçamentários, a fim de se atingirem as finalidades públicas. Porém, de forma diversa das receitas correntes, as receitas de capital em geral não provocam efeito sobre o patrimônio líquido.

Operações intraorçamentárias são aquelas realizadas entre órgãos e demais entidades da Administração Pública integrantes do orçamento fiscal e do orçamento da seguridade social do mesmo ente federativo; por isso, não representam novas entradas de recursos nos cofres públicos do ente, mas apenas movimentação de receitas entre seus órgãos. As receitas intraorçamentárias são a contrapartida das despesas classificadas na Modalidade de Aplicação “91 – Aplicação Direta Decorrente de Operação entre Órgãos, Fundos e Entidades Integrantes do Orçamento Fiscal e do Orçamento da Seguridade Social” que, devidamente identificadas, possibilitam anulação do efeito da dupla contagem na consolidação das contas governamentais. As Receitas Intraorçamentárias apresentam a seguinte composição:

Execução de Receitas Intraorçamentárias

Natureza de Receita	Detalhamento	31/12/2025	AV
73110201	Exploração patrimônio imobiliário do estado-intra	233.470	100,00%
Total		79.269,44	233.470,48

Fonte: Siafi

A totalidade das Receitas Intraorçamentárias decorre de arrecadações de cessão de espaço das dependências do Senado Federal a outros Órgãos da Administração Federal.

27. Nota Explicativa 27 – Outras Receitas Correntes

Execução de Outras Receitas Correntes

Natureza de Receita	Detalhamento	31/12/2025	AV
19110901	Multas e juros previstos em contratos-princ.	1.359.625	48,84%
19229901	Outras restituições-principal	1.276.537	45,85%
19239901	Outros ressarcimentos-principal	116.201	4,17%
19220631	Restituição de despesas primeiras de exercícios anteriores	30.874	1,11%
19210101	Indenização por danos causados ao patrimônio público	662	0,02%
Total		2.783.899,50	100,00%

Dentro do grupo, os valores arrecadados na rubrica” **Multas e Juros previstos em Contratos**”, tratam de aplicação de penalidades previstas em Contratos, através de Portaria do Diretor-Executivo de Governança Contratual e Licitatória-DIRECON, após o regular processo de instrução e oportunidade de defesa. São registrados também nessa Natureza de Receita as multas decorrentes de condutas inidôneas em processos de licitação, pregão eletrônico, etc.

28. Nota Explicativa 28 – Despesas Orçamentárias

Despesas Orçamentárias **Correntes** são as despesas que não contribuem, diretamente, para a formação ou aquisição de um bem de capital.

Despesas Orçamentárias **de Capital** são as despesas que contribuem, diretamente, para a formação ou aquisição de um bem de capital.

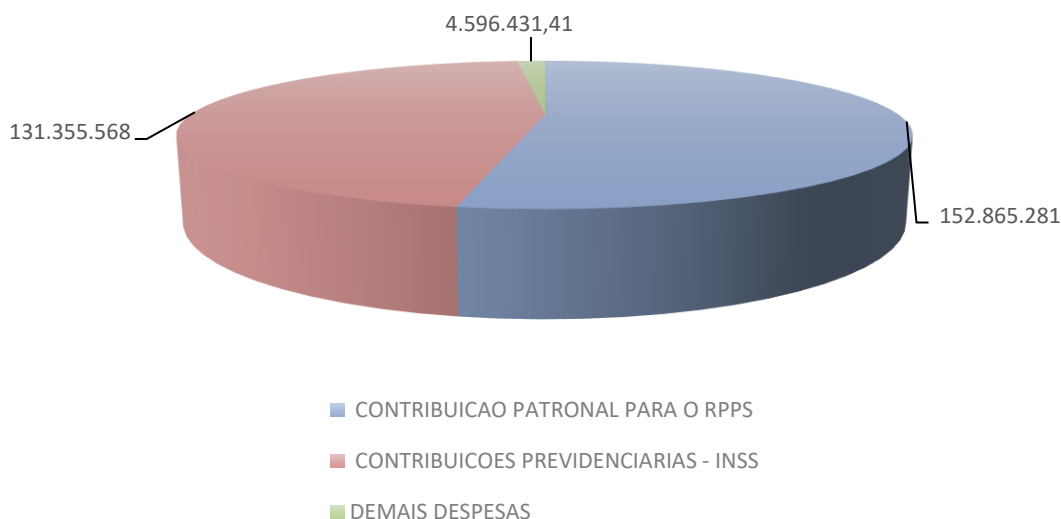
Operações intraorçamentárias são aquelas realizadas entre órgãos e demais entidades da Administração Pública integrantes do orçamento fiscal e do orçamento da seguridade social do mesmo ente federativo; por isso, não representam novas entradas de recursos nos cofres públicos do ente, mas apenas movimentação de receitas entre seus órgãos. As receitas intraorçamentárias são a contrapartida das despesas classificadas na Modalidade de Aplicação “91 – Aplicação Direta Decorrente de Operação entre Órgãos, Fundos e Entidades Integrantes do Orçamento Fiscal e do Orçamento da Seguridade Social” que, devidamente identificadas, possibilitam anulação do efeito da dupla contagem na

consolidação das contas governamentais. No Senado Federal, a composição das Despesas Intraorçamentárias se dá conforme tabela abaixo:

Execução de Despesas Intraorçamentárias

Natureza de Despesa	Detalhamento	31/12/2025	AV
31911303	Contribuição patronal para o RPPS	152.865.281	52,90%
31911302	Contribuições previdenciárias - INSS	131.355.568	45,46%
31919213	Obrigações patronais	4.205.976	1,46%
33914710	Locação de imóveis	298.922	0,10%
31919601	Pessoal requisitado de outros órgãos da APF	70.321	0,02%
33914728	Taxas	63.119	0,02%
33913910	Serviços de publicidade legal	56.438	0,02%
33914718	Contribuição previdenciária - serviços terceiros (PF)	19.656	0,01%
33913990	Contribuição fomento da radiodifusão pública	16.866	0,01%
33919306	Ressarcimento de custos – utilização de dependências	11.548	0,00%
33914718	Contribuição previdenciária - serviços terceiros (PF)	152.865.281	52,90%
33919306	Ressarcimento custos-utilização dependências	131.355.568	45,46%
Total		288.963.695,55	100,00%

Despesas Intraorçamentárias



Observa-se que 99% das Despesas Intraorçamentárias do Senado Federal são para atender despesas com Contribuições Previdenciárias e Patronais. São pagamentos feitos pelo Senado Federal aos órgãos arrecadadores desses tributos.

29. Nota Explicativa 29 – Restos a Pagar

São Restos a Pagar todas as despesas regularmente empenhadas, do exercício atual ou anterior, mas não pagas ou canceladas até 31 de dezembro do exercício financeiro vigente. Distingue-se dois tipos de restos a pagar: os processados (despesas já liquidadas); e os não processados (despesas a liquidar ou em liquidação).

A continuidade dos estágios de execução dessas despesas ocorrerá no próximo exercício, devendo ser controlados em contas de natureza de informação orçamentária específicas. Nessas contas constarão as informações de inscrição, execução (liquidação e pagamento) e cancelamento. Também, haverá tratamento específico para o encerramento, transferência e abertura de saldos entre o exercício financeiro que se encerra e o que inicia.

No Senado Federal, as informações sobre a inscrição e reinscrição dos Restos a Pagar, ou o cancelamento dos valores remanescentes de empenhos ao final do exercício são feitas pelas áreas gestoras dos contratos ou despesas a eles relacionadas. Ou seja, o controle preliminar e individualizado do efetivo estágio do processo de realização das despesas em relação aos restos a pagar não processados liquidados é realizado pelos gestores das avenças do Senado Federal.

No presente trimestre o Senado Federal apresenta a seguinte posição:

Restos a Pagar

Restos a Pagar Não Processados	INSCRITOS EM EXERCÍCIOS ANTERIORES	INSCRITOS EM 31 DE DEZEMBRO DO EXERCÍCIO ANTERIOR	LIQUIDADOS	PAGOS	CANCELADOS	SALDO
DESPESAS CORRENTES	36.163.548,43	100.312.114,42	55.830.554,08	38.206.453,46	42.438.655,31	55.830.554,08
Pessoal e Encargos Sociais	349.362,44	4.333.444,70	3.458.008,96	349.362,44	875.435,74	3.458.008,96
Outras Despesas Correntes	35.814.185,99	95.978.669,72	52.372.545,12	37.857.091,02	41.563.219,57	52.372.545,12
DESPESAS DE CAPITAL	7.046.736,89	20.383.502,53	18.769.892,26	4.997.690,92	3.662.656,24	18.769.892,26
Investimentos	7.046.736,89	20.383.502,53	18.769.892,26	4.997.690,92	3.662.656,24	18.769.892,26
Total	43.210.285,32	120.695.616,95	74.600.446,34	43.204.144,38	46.101.311,55	74.600.446,34
Restos a Pagar Processados/Não Processados Liquidados	INSCRITOS EM EXERCÍCIOS ANTERIORES	INSCRITOS EM 31 DE DEZEMBRO DO EXERCÍCIO ANTERIOR	PAGOS		CANCELADOS	SALDO
DESPESAS CORRENTES	4.875.539,62	96.799.018,68	95.130.758,29		22.203,41	6.521.596,60
Pessoal e Encargos Sociais	2.285.778,22	87.982.847,16	87.976.434,36		0,00	2.292.191,02
Outras Despesas Correntes	2.589.761,40	8.816.171,52	7.154.323,93		22.203,41	4.229.405,58
DESPESAS DE CAPITAL	407.753,02	4.359.096,48	4.357.728,55		0,00	409.120,95
Investimentos	407.753,02	4.359.096,48	4.357.728,55		0,00	409.120,95
Total	5.283.292,64	101.158.115,16	99.488.486,84		22.203,41	6.930.717,55

Fonte: Siafi

Do total inscrito e reinscrito de **Restos a Pagar** de 2024, os seguintes percentuais foram executados em 2025:



SENADO FEDERAL

Secretaria de Finanças, Orçamento e Contabilidade – SAFIN
Coordenação de Contabilidade - CONTAB

Restos a Pagar

Restos a Pagar Não Processados	TOTAL INSCRITO E REINSCRITO	LIQUIDADOS	PAGOS	CANCELADOS	SALDO
DESPESAS CORRENTES	136.475.662,85	41,09%	40,91%	28,00%	31,10%
Pessoal e Encargos Sociais	4.682.807,14	73,84%	73,84%	7,46%	18,69%
Outras Despesas Correntes	131.792.855,71	39,93%	39,74%	28,72%	31,54%
DESPESAS DE CAPITAL	27.430.239,42	68,45%	68,43%	18,22%	13,35%
Investimentos	27.430.239,42	68,45%	68,43%	18,22%	13,35%
Total	163.905.902,27	45,67%	45,51%	26,36%	28,13%
Restos a Pagar Processados/Não Processados Liquidados	TOTAL INSCRITO E REINSCRITO	PAGOS		CANCELADOS	SALDO
DESPESAS CORRENTES	101.674.558,30	93,56%		0,02%	6,41%
Pessoal e Encargos Sociais	90.268.625,38	97,46%		0,00%	2,54%
Outras Despesas Correntes	11.405.932,92	62,72%		0,19%	37,08%
DESPESAS DE CAPITAL	4.766.849,50	91,42%		0,00%	8,58%
Investimentos	4.766.849,50	91,42%		0,00%	8,58%
Total	106.441.407,80	93,47%		0,02%	6,51%

Fonte: Siafi

Observa-se que 45,67% dos valores de Restos a Pagar Não Processados já foram liquidados, 45,51% foram pagos e 26,36% cancelados, restando saldo de 28,13% a ser reinscrito.

Já dos Restos a Pagar Processados, 93,47% foram pagos. Os Restos a Pagar Processados, por já terem sido liquidados, apresentem percentual baixo de cancelamento, devido à sua natureza.

As tabelas abaixo demonstram a execução de Restos a Pagar por Natureza de Despesa.

Restos a Pagar Não Processados por Natureza de Despesa

Natureza Despesa		REINSCRITOS DE EXERCÍCIOS ANTERIORES	INSCRITOS EM 31 DE DEZEMBRO DO EXERCÍCIO ANTERIOR	LIQUIDADOS	PAGOS	CANCELADOS	RESTOS A PAGAR NÃO PROCESSADOS A PAGAR
319011	VENCIMENTOS E VANTAGENS FIXAS - PESSOAL CIVIL	349.362,44				349.362,44	0,00
319096	RESSARCIMENTO DE DESP. DE PESSOAL REQUISITADO		4.333.444,70	3.458.008,96	3.458.008,96		875.435,74
338041	CONTRIBUIÇÕES	198.103,54				198.103,54	0,00
338092	DESPESAS DE EXERCÍCIOS ANTERIORES	20.749,66				20.749,66	0,00
339008	OUTROS BENEF. ASSIST. DO SERVIDOR E DO MILITAR	83.301,84	484.110,17	114.443,26	114.443,26	83.301,84	369.666,91
339030	MATERIAL DE CONSUMO	1.901.891,73	6.718.414,20	2.909.531,32	2.802.217,67	2.928.404,44	2.889.683,82
339033	PASSAGENS E DESPESAS COM LOCOMOÇÃO	190.779,24	3.905.794,41	1.888.919,47	1.888.919,47	1.253.666,14	953.988,04
339036	OUTROS SERVIÇOS DE TERCEIROS - PESSOA FÍSICA	107.863,75	669.393,83	295.731,07	295.731,07	60.694,14	420.832,37
339037	LOCAÇÃO DE MAO-DE-OBRA	22.424.861,02	42.854.191,57	24.287.139,80	24.176.764,19	15.993.878,12	25.108.410,28
339039	OUTROS SERVIÇOS DE TERCEIROS - PESSOA JURÍDICA	2.116.764,37	21.018.986,79	12.911.718,85	12.881.847,01	8.470.871,01	1.783.033,14
339040	SERVIÇOS DE TECNOLOGIA DA INFORMAÇÃO E COMUNICAÇÃO - PJ	683.915,53	6.903.461,79	5.516.278,73	5.516.278,73	1.172.886,39	898.212,20
339047	OBRIGAÇÕES TRIBUTÁRIAS E CONTRIBUTIVAS	1.756,80	62.664,65	30.409,67	30.409,67	34.011,78	0,00



SENADO FEDERAL

Secretaria de Finanças, Orçamento e Contabilidade – SAFIN
Coordenação de Contabilidade - CONTAB

339092	DESPESAS DE EXERCÍCIOS ANTERIORES	279.271,14	1.498.733,27	437.897,20	437.897,20	283.952,72	1.056.154,49
339093	INDENIZAÇÕES E RESTITUIÇÕES	7.371.250,76	11.601.785,05	4.084.451,52	4.084.451,52	6.922.894,63	7.965.689,66
339096	RESSARC. DE DESPESAS DE PESSOAL REQUISITADO	116.893,37	130.590,89	109.940,73	109.940,73	116.893,37	20.650,16
339139	OUTROS SERVIÇOS DE TERCEIROS - PESSOA JURÍDICA (INTRA)	87.414,80	113.119,89	31.566,88	31.566,88	87.414,80	81.553,01
339147	OBRIG. TRIBUT. E CONTRIB.-OP. INTRA-ORÇAMENTÁRIAS	225.729,26	2.423,21	2.077,72	2.077,72	225.729,26	345,49
339193	INDENIZAÇÕES E RESTITUIÇÕES	3.639,18	15.000,00	0,00	0,00	3.639,18	15.000,00
449039	OUTROS SERVIÇOS DE TERCEIROS- PESSOA JURÍDICA		851.250,00	660.000,00	660.000,00		191.250,00
449040	SERVIÇOS DE TECNOLOGIA DA INFORMAÇÃO E COMUNICAÇÃO - PJ	4.004.327,27	5.912.122,95	4.762.585,99	4.762.585,99	4.327.230,06	826.634,17
449051	OBRAS E INSTALAÇÕES	2.697.653,28	2.787.915,06	4.703.662,78	4.697.162,78	92.700,92	695.704,64
449052	EQUIPAMENTOS E MATERIAL PERMANENTE	142.436,95	10.832.214,52	8.650.143,49	8.650.143,49	375.440,55	1.949.067,43
449092	DESPESAS DE EXERCÍCIOS ANTERIORES	202.319,39				202.319,39	0,00
Total		43.210.285,32	120.695.616,95	68.923.296,18	74.854.507,44	74.600.446,34	46.101.311,55

Restos a Pagar Processados por Natureza de Despesa

Natureza Despesa		RESTOS A PAGAR PROCESSADOS REINSCRITOS	INSCRITOS EM 31 DE DEZEMBRO DO EXERCÍCIO ANTERIOR	RESTOS A PAGAR PROCESSADOS PAGOS	RESTOS A PAGAR PROCESSADOS CANCELADOS	RESTOS A PAGAR PROCESSADOS A PAGAR
319001	APOSENTADORIAS, RESERVA REMUNERADA E REFORMAS		15.583.157,87	15.578.483,75		4.674,12
319011	VENCIMENTOS E VANTAGENS FIXAS - PESSOAL CIVIL	2.285.778,22	62.335.700,89	62.335.700,89		2.285.778,22
319016	OUTRAS DESPESAS VARIÁVEIS - PESSOAL CIVIL		913.639,84	913.639,84		0,00
319092	DESPESAS DE EXERCÍCIOS ANTERIORES		332.385,60	330.646,92		1.738,68
319113	OBRIGAÇÕES PATRONAIS - OP. INTRA-ORÇAMENTÁRIAS		8.817.962,96	8.817.962,96		0,00
339014	DIÁRIAS - PESSOAL CIVIL		16.808,82	16.808,82		0,00
339030	MATERIAL DE CONSUMO	239.987,32	119.389,70	103.949,65	22.138,33	233.289,04
339031	PREMIOS CULT., ART., CIENT., DESP. E OUTR.	12,90				12,90
339032	MATERIAL, BEM OU SERVIÇO P/ DISTRIB. GRATUITA	392,03				392,03
339033	PASSAGENS E DESPESAS COM LOCOMOÇÃO	14.904,20	109.398,48	109.398,48		14.904,20
339034	OUTRAS DESP. PESSOAL DEC. CONTRATOS TERCEIRIZ.	438.618,69				438.618,69
339036	OUTROS SERVIÇOS DE TERCEIROS - PESSOA FÍSICA		1.718,70	1.718,70		0,00
339037	LOCAÇÃO DE MÃO-DE-OBRA	1.380.032,93	7.363.309,81	5.722.334,42		3.021.008,32
339039	OUTROS SERVIÇOS DE TERCEIROS - PESSOA JURÍDICA	175.199,15	676.403,22	676.403,22		175.199,15
339040	SERVIÇOS DE TECNOLOGIA DA INFORMAÇÃO E COMUNICAÇÃO - PJ	172.975,11	482.726,99	479.194,84		176.507,26
339047	OBRIGAÇÕES TRIBUTÁRIAS E CONTRIBUTIVAS	75,33			65,08	10,25



SENADO FEDERAL

Secretaria de Finanças, Orçamento e Contabilidade – SAFIN
Coordenação de Contabilidade - CONTAB

339092	DESPESAS DE EXERCICIOS ANTERIORES	147.565,88	43.462,88	43.462,88		147.565,88
339093	INDENIZACOES E RESTITUICOES	17.996,86	1.900,00			19.896,86
339139	OUTROS SERVICOS DE TERCEIROS - PESSOA JURIDICA (INTRA)		1.052,92	1.052,92		0,00
339147	OBRIG.TRIBUT.E CONTRIB-OP.INTRA-ORCAMENTARIAS	2.001,00				2.001,00
449040	SERVICOS DE TECNOLOGIA DA INFORMACAO E COMUNICACAO - PJ	41.418,25	124.352,56	124.352,56		41.418,25
449051	OBRAS E INSTALACOES	45.315,08	114.680,13	114.680,13		45.315,08
449052	EQUIPAMENTOS E MATERIAL PERMANENTE	321.019,69	4.120.063,79	4.118.695,86		322.387,62
Total		5.283.292,64	101.158.115,16	99.488.486,84	22.203,41	6.930.717,55

Do total de RPP Reinscritos da Natureza de Despesa 319011 – Vencimentos e Vantagens Fixas-Pessoal Civil, quase que a sua totalidade são valores consignados em Folha de Pagamento a partir do ano de 2014 até 2017 por determinação judicial referentes a Contribuição Sindical para a Confederação dos Servidores Públicos do Brasil – CSPB, CNPJ 34.166.181/0001-42 (Processo 00200.026317/2013-42).