



# **PROJETO DE LEI ORÇAMENTÁRIA**

## **PARA 2015**

(Projeto de Lei nº 13/2014-CN)

Estima a receita e fixa a despesa da União  
para o exercício financeiro de 2015

## **RELATÓRIO DA RECEITA**

---

Presidente: Deputado DEVANIR RIBEIRO (PT/SP)

Relator da Receita: Deputado PAULO PIMENTA (PT/RS)

A decorative footer pattern consisting of a grid of squares in various shades of gray, located at the bottom of the page.



**RELATÓRIO DA RECEITA**  
**PL nº 13/2014-CN**

“Estima a receita e fixa a despesa da União para o exercício financeiro de 2015”

**DEPUTADO PAULO PIMENTA**  
Relator da Receita

**DEPUTADO DEVANIR RIBEIRO**  
Presidente da CMO



# CONGRESSO NACIONAL

COMISSÃO MISTA DE PLANOS, ORÇAMENTOS PÚBLICOS E FISCALIZAÇÃO

Relatório da Receita do Orçamento de 2015 - PL nº 13/2014-CN

## ÍNDICE

<b>1</b>	<b>RELATÓRIO</b> .....	<b>3</b>
1.1	Considerações Iniciais.....	3
1.2	Resumo da Reestimativa da Receita para 2015.....	4
1.3	Cenário Econômico-Fiscal.....	5
1.4	Reestimativas de Receita do Congresso Nacional Comparadas com as Receitas Realizadas.....	11
1.5	Receitas Primárias em 2014.....	13
1.6	Receitas Primárias na Proposta para 2015 .....	15
1.6.1	Receitas Administradas pela RFB, 2015.....	16
1.6.2	Receita do RGPS, 2015.....	19
1.6.3	Receitas Não-Administradas, 2015.....	19
1.6.4	Avaliação das Receitas Próprias das Entidades da Administração Indireta para 2015.....	20
1.7	Receitas Financeiras na Proposta para 2015.....	22
1.8	Receitas do Orçamento de Investimentos das Empresas Estatais .....	23
1.9	Reestimativa das Receitas Primárias para 2015. Resultados.....	24
1.9.1	Reestimativa das Receitas Administradas pela RFB para 2015.....	28
1.9.2	Metodologia .....	28
1.9.3	Reestimativa das Receitas Administradas pela RFB para 2015. Resultados.....	29
1.9.4	Reestimativa da Arrecadação Líquida do RGPS para 2015. Metodologia e Resultados .....	31
1.9.5	Reestimativa de Receitas Não Administradas para 2015. Metodologia e Resultados .....	31
1.10	Ajustes Técnicos para Adequação das Fontes de Recursos e Outros Decorrentes deste Relatório .....	33
1.11	Parecer às Emendas à Receita e de Renúncia de Receita Apresentadas .....	33
1.12	Anexos.....	33
<b>2</b>	<b>VOTO</b> .....	<b>34</b>
<b>3</b>	<b>ANEXO I</b> .....	<b>35</b>



## CONGRESSO NACIONAL

COMISSÃO MISTA DE PLANOS, ORÇAMENTOS PÚBLICOS E FISCALIZAÇÃO

Relatório da Receita do Orçamento de 2015 - PL nº 13/2014-CN

**PARECER** da Comissão Mista de Planos, Orçamentos Públicos e Fiscalização (CMO), sobre o **Relatório da Receita** de que trata o § 1º do art. 30 da Resolução nº 1, de 2006 - CN, relativo ao Projeto de Lei nº 13, de 2014 - CN, que “Estima a receita e fixa a despesa da União para o exercício financeiro de 2015”.

**RELATOR : Deputado PAULO PIMENTA**

## 1 RELATÓRIO

### 1.1 Considerações Iniciais

1. Em atendimento ao disposto no art. 35, § 2º, inciso III, do Ato das Disposições Constitucionais Transitórias (ADCT), a Excelentíssima Senhora Presidente da República encaminhou ao Congresso Nacional, em 31 de agosto do corrente ano, o Projeto de Lei nº 13, de 2014-CN (Mensagem nº 251, de 2014-CN), que estima a receita e fixa a despesa da União para o exercício financeiro de 2015.
2. Por indicação das lideranças partidárias e designação do Excelentíssimo Senhor Presidente da Comissão Mista de Planos, Orçamentos Públicos e Fiscalização (CMO), **Deputado Devanir Ribeiro**, foi-nos atribuída a honrosa tarefa de avaliar e relatar a receita para o exercício de 2015.
3. Conforme é de conhecimento dos integrantes desta Comissão, a avaliação das estimativas de receitas é realizada ao amparo do que estabelece o art. 166, § 3º, III, “a”, da Constituição Federal e em obediência ao disposto no art. 12 da Lei de Responsabilidade Fiscal (LRF).
4. Por sua vez, a Resolução nº 1, de 2006-CN, que trata da tramitação das matérias na CMO, em seu art. 30, § 1º, determina que, na apreciação do projeto de lei orçamentária, a avaliação da receita seja feita em separado



## CONGRESSO NACIONAL


COMISSÃO MISTA DE PLANOS, ORÇAMENTOS PÚBLICOS E FISCALIZAÇÃO  
Relatório da Receita do Orçamento de 2015 - PL nº 13/2014-CN

das demais funções desse Colegiado, sendo o Relatório da Receita objeto de apreciação e votação antes da apresentação do Relatório Preliminar do Relator-Geral do Orçamento. Eventuais reestimativas de receitas são elaboradas nessa etapa, admitindo-se sua revisão no caso de alteração posterior do cenário macroeconômico ou da legislação tributária. Informações complementares relativas às projeções oficiais das principais variáveis estavam disponíveis em 15 de setembro e serão atualizadas até 21 de novembro, como determina o projeto de LDO.

5. Nosso Relatório foi elaborado com o auxílio do Comitê de Avaliação da Receita, de que trata o art. 23 daquela Resolução. Agradeço aos **Senadores Vital do Rêgo, Mozarildo Cavalcanti e Cyro Miranda** e aos **Deputados Sandro Mabel, Alexandre Rosa, Roberto Dornier, Betinho Rosado, Cleber Verde, Arnaldo Jardim e Marcos Rogério**, que o integram.
6. O conteúdo deste Relatório observa o estabelecido no art. 34 da mesma Resolução. Procurou-se neste documento, a partir do exame da conjuntura, da evolução recente da arrecadação e de hipóteses de comportamento das principais variáveis macroeconômicas, avaliar a metodologia e as estimativas de receitas contidas no Projeto de Lei Orçamentária para 2015.
7. As emendas à Receita somaram 45 unidades e foram apresentadas entre 07 e 21 de setembro, sendo também objeto de apreciação neste Relatório.

### 1.2 Resumo da Reestimativa da Receita para 2015

8. A conclusão deste Relatório é que a receita primária constante do Projeto de Lei Orçamentária para 2015 está abaixo do que pode ser arrecadado, tendo em vista: (a) os efeitos do crescimento da economia sobre a receita e o aumento da lucratividade das empresas; (b) a insuficiente ponderação dos esforços de cobrança do Executivo; (c) insuficiência na previsão das receitas do Regime Geral da Previdência Social (RGPS); (d) a insuficiente previsão de receitas com a concessão de outorga de serviços de telecomunicações; (e) subestimativa do ingresso de dividendos; (f) subestimativa da base de



## CONGRESSO NACIONAL

COMISSÃO MISTA DE PLANOS, ORÇAMENTOS PÚBLICOS E FISCALIZAÇÃO

Relatório da Receita do Orçamento de 2015 - PL nº 13/2014-CN

projeção para alguns itens variados da receita; e (g) a possibilidade de maior arrecadação das receitas de operações com ativos.

9. As receitas primárias foram reestimadas neste Relatório em R\$ 1.468,9 bilhões, o que resulta em acréscimo de R\$ 21,2 bilhões, ou quase 1,5% da estimativa de R\$ 1.447,7 bilhões da Proposta para 2015.

10. A Tabela I, a seguir, mostra os itens de receita que foram reestimados e os correspondentes aumentos de receitas bruta e líquida.

TABELA I			
Orçamento Fiscal e da Seguridade Social, 2015			
REESTIMATIVA DAS RECEITAS PRIMÁRIAS, RESUMO DAS VARIAÇÕES			
(R\$ Milhões)			
Discriminação	Variações da Receita		
	Bruta	Transferências a Estados e Municípios	Líquida da União
A. Receitas Administradas pela RFB (exceto RGPS)	9.727,5	2.520,4	7.207,1
A.1 Imposto sobre a Exportação	200,3	-	200,3
A.2 Imposto de Renda Pessoa Física	2.185,0	1.048,8	1.136,2
A.3 Imposto de Renda Fonte - Trabalho	866,2	415,8	450,4
A.4 Imposto de Renda Fonte - Remessas para o Exterior	516,5	247,9	268,6
A.5 Imposto de Renda Fonte - Outros Rendimentos	1.163,7	558,6	605,1
A.6 Imposto sobre Produtos Industrializados - Automóveis	401,4	232,8	168,6
A.7 Imposto sobre Operações Financeiras	2.503,3	-	2.503,3
A.8 Contribuição PIS/Pasep	1.324,3	-	1.324,3
A.9 Fundaf	95,5	-	95,5
A.10 Receitas de Loterias	470,2	16,5	453,8
B. Receitas do Regime Geral da Previdência Social (RGPS)	4.157,3	-	4.157,3
C. Receitas Não Administradas	7.344,1	-	7.344,1
C.1 Concessões	1.929,4	-	1.929,4
C.2 Dividendos	512,5	-	512,5
C.3 Operações com Ativos	3.300,0	-	3.300,0
C.4 Contribuição FGTS (Lei Complementar 110/2001)	295,8	-	295,8
C.5 Demais Receitas	1.306,4	-	1.306,4
D. Total (A+B+C)	21.228,9	2.520,4	18.708,5

Fonte: PL 13/14-CN. Elaboração dos Consultorias.

### 1.3 Cenário Econômico-Fiscal

11. O Anexo I, deste Relatório, apresenta Tabela de parâmetros macroeconômicos observados e a previsão dessas variáveis.

12. As projeções de receitas no Projeto de Lei Orçamentária fundam-se, regra geral, na arrecadação realizada até julho de 2014 e a estimada para o restante do exercício, tendo-se em conta nos cálculos as hipóteses de comportamento dos parâmetros relevantes até o final deste exercício e em 2015. Essa correlação é particularmente válida para as receitas administradas pela RFB.





## CONGRESSO NACIONAL

COMISSÃO MISTA DE PLANOS, ORÇAMENTOS PÚBLICOS E FISCALIZAÇÃO

Relatório da Receita do Orçamento de 2015 - PL nº 13/2014-CN

13. Tais indicadores são não apenas os índices geral de preços e de preços ao consumidor, mas também de preços específicos de produtos ou mercadorias, o crescimento da economia, a variação da massa salarial, o câmbio e a taxa de juros, para citar os mais importantes.
14. Na Tabela, os indicadores referentes à 3ª Avaliação correspondem à reprogramação, elaborada pelo Poder Executivo antes do encaminhamento ao Congresso do Projeto de Lei Orçamentária, e os referentes à 4ª Avaliação à projeção de receitas mais atualizada para 2014. As estimativas dos indicadores econômico-fiscais usadas pelo Poder Executivo na previsão de receitas para 2015 foram predominantemente as que constaram de grade de parâmetros de 9 de julho da Secretaria de Política Econômica do Ministério da Fazenda. De acordo com o projeto de LDO para 2015, Anexo II, XXI, em 21 de novembro deverá haver comunicação do Poder Executivo sobre eventual adoção de novas hipóteses de comportamento futuro para os principais parâmetros macroeconômicos, sem que isso comprometa o Relator da Receita, ou o Comitê, com a realização de eventuais reestimativas.
15. O Projeto de Lei Orçamentária para 2015 constrói suas projeções fiscais tendo como pano de fundo a retomada sustentada da atividade econômica e do investimento e a continuidade do processo de redução das desigualdades. Em 2014, a variação esperada do produto interno, revista na 4ª Avaliação bimestral para 0,9%, refletiria o ambiente de incerteza internacional e o desaquecimento da economia mundial. A capacidade produtiva disponível, resultado da expansão dos investimentos nos últimos anos, e a demanda interna ainda robusta – com ampliação do mercado consumidor do País, renda real e crédito –, permitiria que se eleve a taxa de crescimento real do PIB em 2015 para 3%. Para 2014, os parâmetros considerados pelo Poder Executivo preveem uma variação do PIB de 1,8%. Assim, estimou a Proposta que o PIB nominal de 2014 atingisse R\$ 5.258,8 bilhões e cerca de R\$ 5.756,5 bilhões em 2015, com um aumento nominal de 9,5%.



## CONGRESSO NACIONAL

COMISSÃO MISTA DE PLANOS, ORÇAMENTOS PÚBLICOS E FISCALIZAÇÃO

Relatório da Receita do Orçamento de 2015 - PL nº 13/2014-CN

16. As medidas tomadas para elevar a competitividade do setor produtivo combinar-se-iam com a política monetária pautada em assegurar a convergência da inflação para o cumprimento de metas, manutenção de condições prudenciais para expansão do crédito e preservação do regime de taxa de câmbio flutuante. Esperava-se ainda a estabilidade da taxa básica de juros a partir do segundo semestre de 2014, que permaneceria no patamar de 11% a.a. até dezembro de 2015 - que tinha sido alcançado até o encaminhamento da proposta orçamentária.
17. Entretanto, o arrefecimento da economia brasileira, com a persistência da crise externa, mostra-se perceptível, e as expectativas de crescimento para 2014 tiveram que ser revistas para menor no decorrer do exercício. Inicialmente, na LDO para 2014, eram esperados 4,5% de crescimento do PIB, o qual foi revisto para 4% no Projeto de Lei Orçamentária. O Congresso admitiu baixar a taxa para 3,8% na Lei Orçamentária, com base no cenário que prevaleceu no Parecer da Receita, diante da evolução muito tímida da atividade e antevendo novos percalços adiante. Mais tarde, o Poder Executivo revisou esse prognóstico no Decreto de Programação para 2,5% e o reduziu novamente na 3ª Avaliação Bimestral, em final de julho, para 1,8%. Posteriormente ao encaminhamento da Proposta para 2015, reconheceu maior deterioração, passando a projetar crescimento de 0,9%<sup>1</sup>.
18. No mesmo dia que a Proposta Orçamentária foi encaminhada, o IBGE divulgou que a atividade econômica se retraiu 0,6% no 2º trimestre frente ao trimestre imediatamente anterior. Também houve revisão do desempenho no 1º trimestre em relação ao 4º trimestre de 2013 de alta de 0,2% para queda de 0,2%. Cumulativamente nos últimos 4 trimestres encerrados em junho, o crescimento foi de 1,4%. Semestre contra semestre, o crescimento foi de apenas 0,5%. Essas taxas garantiriam uma expansão modesta no ano se a economia prosseguir nesse ritmo.
19. Não obstante, os analistas do mercado financeiro ouvidos pela sondagem Focus, diminuíram a estimativa de crescimento de 2014 para cerca de 0,2%

<sup>1</sup> Na 4ª Avaliação bimestral o PIB esperado para 2014 foi revisto para R\$ 5.206,3 bilhões.





## CONGRESSO NACIONAL

COMISSÃO MISTA DE PLANOS, ORÇAMENTOS PÚBLICOS E FISCALIZAÇÃO

Relatório da Receita do Orçamento de 2015 - PL nº 13/2014-CN

- e para 0,8% em 2015. O Banco Central previa 1,6% de crescimento em 2014 antes da divulgação do IBGE, e 0,7% no Relatório de Inflação de setembro. O Fundo Monetário Internacional, no Panorama Econômico Mundial, de 7 de outubro, previu que o Brasil crescerá 0,3% em 2014 e 1,4% em 2015. Para o Banco Mundial, o Brasil crescerá 0,5% em 2014.
20. Por conta do baixo crescimento até agora, as contas públicas em 2014 não estão evoluindo satisfatoriamente, particularmente os resultados primários.
21. A dívida pública líquida, interrompendo trajetória de queda iniciada em 2010, voltou a subir e chegou, a despeito da desvalorização cambial recente, a 35,9% do PIB em setembro de 2014. A Proposta contempla a hipótese de queda a 33,6% do PIB ao fim deste ano. Para 2015 a proposta orçamentária prevê que chegue a 32,9% do PIB. Para a melhora da relação dívida/PIB em 2015 contribuem crescimento real de 3%; câmbio, com a cotação média do dólar 7% mais elevada; e a meta de superávit do setor público consolidado, que corresponde a 2% do PIB. Os analistas consultados semanalmente pelo Banco Central preveem, diferentemente, aumento para 35,8% em 2014 e 36% em 2015, pois trabalham com expectativa de menores superávit primário e crescimento, tanto em 2014 quanto em 2015.
22. O resultado primário consolidado até setembro de 2014 foi deficitário em 0,4% do PIB, menor percentual alcançado desde 2002 e em queda em relação a agosto. O mercado desde o início do ano duvidava que as metas cheias fossem cumpridas e espera agora superávit de 0,5% do PIB em 2014 e 1,2% em 2015. Quanto à União, o déficit acumulado, também recorde, ficou até setembro em 0,55% do PIB, menos R\$ 47,2 bilhões que até o mesmo mês do ano passado. O cumprimento da meta mínima exigido na LDO não é mais viável. O Executivo encaminhou, em 11 de novembro, o projeto de lei nº 36/2014 ao Congresso Nacional, propondo a alteração na Lei de Diretrizes Orçamentárias de 2014.
23. O resultado primário de Estados e Municípios também está aquém das expectativas: originalmente deveriam economizar R\$ 51,3 bilhões, com a



## CONGRESSO NACIONAL

COMISSÃO MISTA DE PLANOS, ORÇAMENTOS PÚBLICOS E FISCALIZAÇÃO

Relatório da Receita do Orçamento de 2015 - PL nº 13/2014-CN

revisão da programação espera-se R\$ 18,2 bilhões, acumularam apenas R\$ 5,4 bilhões até setembro, e em 12 meses encerrados no mês, 0,07% do PIB (na meta programada, sua participação é de 0,35% do PIB).<sup>2</sup>

24. Depois de atingir o nível mais baixo da história em 10 de outubro de 2012, a meta de 7,25% para a taxa Selic foi ininterruptamente elevada entre abril de 2013 e abril de 2014 até chegar a 11% a.a.. Sua manutenção na Proposta até dezembro de 2015 seria compatível com a sinalização do Banco Central de que a taxa de juros básica deveria ficar estável, uma vez que as pressões inflacionárias ainda presentes na economia, a exemplo do esperado realinhamento de preços e tarifas públicas, tenderiam a arrefecer ao longo dos próximos trimestres, ao mesmo tempo que havia deslocamento do hiato do produto para o campo desinflacionário no curto prazo. Entretanto, na reunião do Copom de 29 de outubro, decidiu-se pela elevação da meta Selic para 11,25%, em virtude da intensificação dos reajustes de preços e da resistência do processo inflacionário, não obstante a desaceleração econômica. A perspectiva dos analistas consultados pelo Banco Central quanto à Selic é a de que se eleve a 11,5% até o final de 2014 e que aumente para 12% ao final de 2015.
25. Por outro lado, esses mesmos analistas vislumbram maior inflação, medida pelo IPCA, de 6,4% a.a., tanto em 2014 quanto em 2015. O Projeto de Lei Orçamentária previu, respectivamente, 6,2% e 5%, ponta a ponta, nos dois anos. O IPCA acumulado em 12 meses até outubro foi de 6,59%.
26. A manutenção da taxa básica de juros até dezembro de 2014 permitiria, segundo os cálculos do Poder Executivo, que os juros pagos pelo setor público, de 5,14% do PIB em 2013 e 5,53% do PIB no ano até setembro de 2014, se estabilizassem em 2014 e voltassem a cair para 4,6% do PIB em 2015, contribuindo, dessa forma, para um déficit nominal estimado em 3,1% do PIB para 2014 e 2,6% do PIB para 2015. Em setembro, contudo, o déficit

<sup>2</sup> Os governos regionais, no entanto, têm, desde 2009, ficado aquém da meta que lhes é implicitamente atribuída nas LDO recentes (0,95% do PIB). De 2002 a 2008 esse percentual foi sempre superado. Para 2014 não há obrigação de que a União compense eventual insuficiência dos entes regionais.



## CONGRESSO NACIONAL

COMISSÃO MISTA DE PLANOS, ORÇAMENTOS PÚBLICOS E FISCALIZAÇÃO

Relatório da Receita do Orçamento de 2015 - PL nº 13/2014-CN

- nominal acumulava 5,94% do PIB e o mercado agora prognostica déficits nominais de 4,6% do PIB e 4,3% do PIB em, respectivamente, 2014 e 2015.
27. Relativamente ao petróleo, após os preços elevados atingidos em 2008, (até US\$ 145,00 o barril), as cotações caíram significativamente. Com a estabilização da economia mundial, voltaram a subir e se estabilizaram em torno de US\$ 110,00 o barril no triênio 2011-2013. A Proposta emprega cotação média do barril do tipo Brent de US\$ 108,87 para 2014 (na 3ª Avaliação) e de US\$ 107,44 para 2015. Na média foi até outubro de US\$ 105,08. No entanto, desde junho a queda nas cotações já se aproxima de 30%, tendo chegado em novembro ao valor mais baixo em quatro anos. O crescimento da aversão ao risco diante do fraco desempenho da economia global, aliado ao corte de preços promovidos por países-membros da Organização dos Países Exportadores de Petróleo, justificaria o pessimismo quanto às cotações e a expectativa do mercado de queda persistente e acentuada para o próximo exercício.
28. O câmbio para 2015, conforme os prognósticos mais recentes do mercado, tanto em fim de período, como na média, não difere significativamente do previsto no projeto de lei orçamentária. Em fim de período, o Executivo estima para 2015 a cotação do dólar em R\$ 2,50, o mercado, R\$ 2,61. Para 2014, a proposta estima o dólar, na média, em R\$ 2,29, enquanto que o mercado estima R\$ 2,35.
29. Quanto à massa salarial, continua sendo registrado crescimento, porém em ritmo inferior aos últimos anos. A massa salarial nominal se expandiu notavelmente em anos de elevado crescimento da economia: 16,4% em 2008 e quase 15% em 2010. Ocorre que mesmo em anos de baixas taxas de crescimento, houve melhoria considerável no rendimento do trabalho: 8,6% em 2009, 15,4% em 2011 e 13,5% em 2012. No terreno das previsões, o Projeto de Lei Orçamentária contempla expansão da massa de 11,27% em 2014, a partir do primeiro semestre já realizado. Para 2015 projeta-se avanço de 10,35%, amparado em maior reajuste real do piso salarial.





## CONGRESSO NACIONAL

COMISSÃO MISTA DE PLANOS, ORÇAMENTOS, PÚBLICOS E FISCALIZAÇÃO

Relatório da Receita do Orçamento de 2015 - PL nº 13/2014-CN

30. Parâmetros específicos afetarão itens relevantes da Receita Administrada em 2015, como a queda das vendas de produtos do fumo e crescimento esperado nas vendas de veículos.

### 1.4 Reestimativas de Receita do Congresso Nacional Comparadas com as Receitas Realizadas.

31. As estimativas de receita constantes das propostas de orçamento encaminhadas ao Congresso Nacional pelo Poder Executivo foram sempre, até a crise de 2008/2009, inferiores aos valores efetivamente realizados. Desde 2009, exceto por 2011, o arrecadado tem ficado abaixo da estimativa da Proposta<sup>3</sup>, como mostra a Tabela II.

TABELA II

Orçamento Fiscal e da Seguridade Social, 2015

RECEITA PRIMÁRIA BRUTA

	Proposta	Lei	Realizado	Diferenças		Memo: Acréscimo Congresso
				Realizado e Proposta	Realizado e Lei	
2004	398.554	411.133	420.550	21.996	9.417	12.579
2005	457.404	452.454	490.737	33.333	8.283	25.050
2006	526.219	545.902	545.630	19.411	(272)	19.683
2007	603.411	618.272	620.357	16.947	2.085	14.862
2008	682.723	687.577	717.442	34.719	29.865	4.855
2009	808.884	805.286	740.628	(68.256)	(64.658)	(3.598)
2010 <sup>(1)</sup>	853.606	873.895	846.247	(7.359)	(27.648)	20.289
2011	967.626	990.475	991.038	23.412	563	22.849
2012	1.097.341	1.127.323	1.058.455	(38.886)	(68.868)	29.982
2013	1.214.292	1.238.145	1.169.968	(44.324)	(68.177)	23.853
2014 <sup>(1)</sup>	1.298.354	1.314.613	1.282.708	(15.645)	(31.904)	16.259
2015	1.447.658					

Fonte: Secretaria de Orçamento Federal, Elaboração das Consultorias.

<sup>(1)</sup> Exclui receitas decorrentes da cessão onerosa de barris de petróleo à Petrobras.

<sup>(2)</sup> Realizado se refere à estimativa constante da 4ª Avaliação bimestral.

32. A 4ª Avaliação de 2014, elaborada pelo Poder Executivo, mostra que a arrecadação seria inferior em R\$ 15,6 bilhões à da Proposta, antes de computar a frustração de setembro. No entanto, se considerada apenas a Receita Administrada pela Receita Federal do Brasil, a diferença reconhecida em agosto é de R\$ 25,9 bilhões. A previsão das demais receitas vem sendo aumentada no decorrer das avaliações, compensando

<sup>3</sup> Em 2010, a receita realizada, considerando o ingresso extraordinário de R\$ 78,4 bilhões, produto da venda de 5 bilhões de barris de petróleo pela União à Petrobras, ficou acima da Proposta em R\$ 71 bilhões.



## CONGRESSO NACIONAL

COMISSÃO MISTA DE PLANOS, ORÇAMENTOS PÚBLICOS E FISCALIZAÇÃO  
Relatório da Receita do Orçamento de 2015 - PL nº 13/2014-CN

parcialmente essa frustração. Caso a 4ª Avaliação estivesse correta, o realizado em 2014 ficaria em R\$ 31,9 bilhões abaixo da Lei, e as receitas administradas em R\$ 31,4 bilhões.

33. O Congresso teve êxito em sucessivas reavaliações. Em 2005, as receitas efetivamente arrecadadas superaram a estimativa da Lei em R\$ 8,3 bilhões. Em 2006 as receitas realizadas praticamente empataram com as estimadas na Lei do Orçamento. O mesmo aconteceu em 2007; em particular, as receitas administradas arrecadadas excederam a Lei em R\$ 5,8 bilhões. Em 2008, exercício de excepcional desempenho da economia e da arrecadação, a receita foi maior do que a da Lei em R\$ 29,9 bilhões, quase inteiramente por conta das receitas administradas (exceto INSS), onde o excesso foi R\$ 22,5 bilhões.

34. Em 2009, devido ao fato de a crise econômica não ter sido devidamente prognosticada na Lei, a receita frustrou-se em R\$ 64,7 bilhões, a administrada em R\$ 66,4 bilhões, e em R\$ 41,4 bilhões, se descontadas as transferências a Estados e Municípios. Em 2010, ignorando as receitas dos barris de petróleo, as receitas em relação à Lei se frustraram em R\$ 27,6 bilhões. Em 2011, a previsão da Lei foi superada em pouco menos de R\$ 600 milhões. Nesse mesmo ano, no entanto, as receitas administradas pela RFB se frustraram em R\$ 13,3 bilhões, tendo cabido à arrecadação líquida da Previdência e ao restante das receitas a compensação, relativamente bem dividida entre seus grandes grupos.

35. Em 2012 mais uma vez a receita prevista na proposta orçamentária não foi alcançada. Em relação à lei orçamentária, a frustração foi de R\$ 68,9 bilhões, sendo que a receita administrada ficou R\$ 77 bilhões aquém do esperado. Em 2013, mesmo diante de aportes extraordinários de R\$ 36,8 bilhões provenientes dos parcelamentos da Lei nº 12.865/14 (R\$ 21,8 bilhões) e da concessão da exploração do petróleo na camada pré-sal sob o regime de partilha no campo de Libra (R\$ 15 bilhões), a receita realizada ficou R\$ 44,3 bilhões abaixo da proposta orçamentária. Em relação à Lei, o insucesso na arrecadação foi de R\$ 68,2 bilhões.





## **1.5 Receitas Primárias em 2014.**

36. A Tabela III mostra a evolução das Receitas realizadas de 2008 a 2013 e esperadas para 2014 e 2015, nos diversos itens que as compõem.
37. A estimativa do Poder Executivo para a receita primária total para 2014, considerada na elaboração da Proposta para 2015, corresponde aos números da 3ª Avaliação bimestral, tomando por base dados observados até julho e estimados para o restante do exercício. Este montante está previsto em R\$ 1.295,3 bilhões, situando-se R\$ 19,3 bilhões abaixo da previsão do Orçamento de 2014.
38. Tomada a receita líquida das transferências a estados e municípios, a diferença entre essa previsão e o orçamento deste exercício era de R\$ 9,2 bilhões. Dessa frustração decorre em parte o estabelecimento de limites à execução orçamentária em 2014, conhecido como contingenciamento.
39. A 3ª Avaliação ainda não havia considerado os maus resultados da arrecadação da Receita Federal do Brasil ocorridos em julho e agosto.
40. Havia, até a 3ª Avaliação, previsão de arrecadação extraordinária pela RFB de R\$ 27 bilhões no segundo semestre de 2014, grande parte decorrente do parcelamento previsto na Lei 12.996/2014, e que agora na 4ª Avaliação, para os quatro últimos meses do ano, passaram a R\$ 9,5 bilhões.
41. O desempenho da economia em 2014 tem influenciado negativamente as receitas federais. Os sucessivos recordes de arrecadação anunciados no passado pela RFB tiveram seu lugar tomado pela queda real (IPCA) de receitas em relação ao mesmo mês do exercício anterior, como ocorreu em maio, junho e julho. Em agosto e setembro, haveria nova queda real não fossem os ingressos pelo pagamento do novo parcelamento de débitos.
42. As estimativas da arrecadação anual da RFB pouco mudaram nas três primeiras avaliações bimestrais, em virtude de as frustrações mensais serem compensadas pela expectativa crescente de ingressos extraordinários. Na 4ª Avaliação, entretanto, admitiu-se queda de R\$ 14,7 bilhões em relação à avaliação anterior.



**CONGRESSO NACIONAL**  
**COMISSÃO MISTA DE PLANOS, ORÇAMENTOS PÚBLICOS E FISCALIZAÇÃO**  
 Relatório da Receita do Orçamento de 2015 - PL nº 13/2014-CN

TABELA III  
 ORÇAMENTOS FISCAL E DA SEGURIDADE SOCIAL  
 Receitas Primárias, 2008-2015

Discriminação	2010		2011		2012		2013		2014		2015	
	sem Perob		sem Perob		sem Perob		sem Perob		sem Perob		sem Perob	
	% do PIB	RS Milhões	% do PIB	RS Milhões	% do PIB	RS Milhões	% do PIB	RS Milhões	% do PIB	RS Milhões	% do PIB	RS Milhões
<b>RECEITA TOTAL</b>	23,66	22,86	22,45	23,92	24,10	24,15	24,76	24,90	24,79	24,63	24,64	25,15
Receita Administrada pela RFB	15,38	14,08	14,09	15,17	14,74	14,84	15,10	15,09	14,95	14,84	14,71	15,23
Imposto de Importação	0,57	0,49	0,56	0,64	0,71	0,77	0,78	0,78	0,85	0,75	0,72	0,79
IP	1,23	0,87	1,00	1,00	1,01	0,91	0,91	0,91	0,91	0,98	0,95	1,05
Imposto de Renda	5,91	5,52	5,16	5,68	5,61	5,63	5,91	5,92	5,85	5,68	5,71	5,61
IOF	0,67	0,60	0,70	0,77	0,71	0,61	0,67	0,67	0,61	0,58	0,59	0,60
CORFINS	4,02	3,67	3,75	3,89	3,99	3,99	3,99	3,99	3,88	3,88	3,84	3,89
PIS/PASEP	1,04	0,98	1,08	1,02	1,06	1,07	1,08	1,08	1,04	1,02	1,01	1,03
CSLL	1,47	1,39	1,23	1,42	1,29	1,33	1,31	1,31	1,30	1,28	1,30	1,34
CPMF	0,04	0,00	0,00	0,00	0,00	0,00	0,00	0,00	0,00	0,00	0,00	0,00
CIDE Consumíveis	0,20	0,15	0,21	0,22	0,22	0,22	0,25	0,25	0,25	0,25	0,25	0,25
Outras Administradas pela SRF	0,23	0,41	0,40	0,53	0,31	0,33	0,33	0,33	0,33	0,33	0,33	0,33
Arrecadação Líquida do INSS	5,39	5,62	5,62	5,94	6,24	6,15	6,15	6,15	6,44	6,39	6,45	6,50
Contribuição ao PSSS/Serviços	0,22	0,23	0,23	0,22	0,22	0,21	0,21	0,21	0,22	0,22	0,22	0,21
Receitas Não Administradas	2,68	2,93	2,51	2,59	2,91	2,94	2,86	2,86	3,11	3,13	3,20	3,11
Concessões	0,20	0,10	0,03	0,10	0,05	0,46	0,46	0,46	0,26	0,26	0,26	0,23
Dividendos	0,44	0,82	0,59	0,48	0,64	0,64	0,64	0,64	0,46	0,46	0,46	0,43
Salário-Educação	0,29	0,30	0,29	0,32	0,34	0,34	0,34	0,34	0,36	0,36	0,36	0,35
Royalties/Comp. Financeiras	0,83	0,60	0,65	0,71	0,78	0,75	0,83	0,83	0,79	0,79	0,79	0,80
Demais Receitas	0,52	0,70	0,54	0,56	0,61	0,69	0,69	0,69	0,79	0,79	0,79	0,78
Receita Própria (It. 50, 81 e 82)	0,34	0,34	0,34	0,35	0,42	0,27	0,25	0,24	0,25	0,25	0,26	0,24
FGTS	0,06	0,08	0,07	0,07	0,06	0,07	0,07	0,07	0,07	0,07	0,07	0,07
Operações com Ativos												
TRANSFER ESTADOS MUNICÍPIOS	4,20	3,70	3,53	3,94	3,90	3,75	4,15	4,20	4,11	4,03	4,03	4,01
FPE/FPM/PI-EE	3,36	3,01	2,90	3,14	3,05	2,97	3,23	3,21	3,13	3,05	3,05	3,06
Fundo Regional	0,09	0,09	0,08	0,09	0,09	0,09	0,10	0,13	0,10	0,10	0,10	0,09
Salário Educação	0,17	0,18	0,17	0,19	0,20	0,19	0,21	0,21	0,22	0,22	0,22	0,21
Compensações Financeiras	0,52	0,38	0,41	0,45	0,51	0,48	0,59	0,59	0,65	0,64	0,65	0,63
Cide-combustíveis	0,05	0,03	0,05	0,05	0,03	0,00	0,00	0,00	0,00	0,00	0,00	0,00
Demais	0,01	0,01	0,01	0,01	0,02	0,02	0,02	0,02	0,02	0,02	0,02	0,02
<b>RECEITA LÍQUIDA</b>	19,46	19,16	18,91	19,99	20,20	20,40	20,61	20,69	20,67	20,60	20,61	21,14
Memorandos												
Reserva Compensação ao FGPS				9,019,7	0,19	17,000,0	0,32	17,000,0	0,21	11,000,0	0,21	18,166,4
Produto Interno Bruto (RS Bilhões)	3,032,2	3,239,4	3,770,1	4,143,0	4,392,1	4,844,8	5,242,9	5,280,4	5,211,2	5,269,8	5,206,3	5,756,5

Fonte: Secretaria de Orçamento Federal (SOF), Banco Central do Brasil, Avaliações e Decretos citados, Fluboração dos autores  
 In: Exclu a venda de barris de petróleo para União e a capitalização da empresa ocorridas em 2010



## CONGRESSO NACIONAL

COMISSÃO MISTA DE PLANOS, ORÇAMENTOS PÚBLICOS E FISCALIZAÇÃO  
Relatório da Receita do Orçamento de 2015 - PL nº 13/2014-CN

43. A arrecadação líquida do RGPS, de outro lado, continua sem revisão embora o desempenho até agosto não corrobore o otimismo presente na projeção anual.
44. A projeção das Receitas Não Administradas cresce a cada avaliação, até mesmo porque o esforço de arrecadação de tais receitas tem sido empreendido para compensar a frustração das demais. Depois de elevados em R\$ 12 bilhões na Lei em relação à proposta orçamentária, as sucessivas avaliações acrescentaram outros R\$ 4,5 bilhões distribuídos principalmente entre concessões e dividendos.

### 1.6 Receitas Primárias na Proposta para 2015

45. A Tabela III mostra, também, a estimativa da Proposta para a receita de 2015, avaliada em R\$ 1.447,7 bilhões, representando avanço nominal de 12,9%, correspondente a R\$ 164,9 bilhões sobre o valor da 4ª Avaliação para 2014, e de 23,7% sobre o montante realizado em 2013.
46. As receitas primárias dos Orçamentos Fiscal e da Seguridade Social, que subiram para o equivalente a 24,15% do PIB em 2013, avançam ainda mais em 2014, para 24,64% do PIB, de acordo com a 4ª Avaliação, e continuam crescendo, com menor intensidade, chegando em 2015 a 25,15% do PIB, segundo os valores da Proposta.
47. Das receitas totais, R\$ 876,6 bilhões são Receitas Administradas pela RFB, exceto as do RGPS (60,6% do total); R\$ 374,4 bilhões de arrecadação do RGPS (25,9%); e R\$ 196,7 bilhões das chamadas "não administradas" (13,6%), estas últimas um extenso rol de itens, alguns cuja participação no total é expressiva e tem aumentado rapidamente nos últimos exercícios (concessões e permissões, compensações financeiras, dividendos, contribuição para o salário educação e contribuição dos servidores para o seu plano de seguridade – CPSS, operações com ativos).
48. Em relação a 2014, a arrecadação das receitas administradas pela RFB de 2015 cresce na Proposta mais rapidamente do que as receitas totais. Espera-se, com base nos números da 4ª Avaliação bimestral, aumento, de





## CONGRESSO NACIONAL

COMISSÃO MISTA DE PLANOS, ORÇAMENTOS PÚBLICOS E FISCALIZAÇÃO

Relatório da Receita do Orçamento de 2015 - PL nº 13/2014-CN

2014 para 2015, da ordem de R\$ 111 bilhões, nas Receitas Administradas pela RFB, excluído o RGPS. A receita previdenciária contribuiria com crescimento de R\$ 38,5 bilhões. As receitas não administradas, por sua vez, crescem apenas R\$ 15,4 bilhões e encolhem em relação ao PIB.

### 1.6.1 Receitas Administradas pela RFB, 2015

49. A arrecadação das receitas administradas pela RFB, incluindo a previdenciária, aumenta no equivalente a 0,6% do PIB em relação a 2014. Entre 2013 e 2014 a previsão é de pequeno aumento (0,16% do PIB), exclusivamente em função da arrecadação previdenciária cuja projeção de crescimento é de 0,3% a despeito do impacto da desoneração da folha. Pesam sobre o desempenho ruim da receita administrada em 2014 as desonerações fiscais, queda da atividade econômica e diminuição dos lucros.
50. Os grupos de tributos administrados pela RFB crescem nominalmente de 2014 para a Proposta de 2015, mas o Imposto de Renda recua em relação ao PIB. O crescimento esperado na arrecadação para 2015 desses tributos guarda forte correspondência com a evolução da base econômica.
51. Trata-se de previsões contendo receitas extraordinárias que, na avaliação do Poder Executivo, podem chegar a R\$ 27,5 bilhões em 2015. Essas receitas foram menores nos exercícios encerrados de 2012 e 2013. As extraordinárias em 2015 estão predominantemente alocadas nas Demais Receitas (R\$15,1 bilhões), mas repercutem também em tributos partilhados com Estados e Municípios.
52. O maior crescimento em relação à 4ª Avaliação de 2014 ocorre nas Demais Receitas administradas, 72,9%, ou R\$ 22,1 bilhões. Contribuem para tanto, expectativa de ingresso mensal de R\$ 1,5 bilhão referente ao parcelamento da Lei 12.996/14, além das já citadas receitas extraordinárias.
53. Estão previstos, em relação a 2014, particularmente, o aumento de 20,9% dos impostos vinculados à importação, em R\$ 10,9 bilhões, refletindo a



## CONGRESSO NACIONAL

COMISSÃO MISTA DE PLANOS, ORÇAMENTOS PÚBLICOS E FISCALIZAÇÃO

Relatório da Receita do Orçamento de 2015 - PL nº.13/2014-CN

variação da taxa média de câmbio de quase 7% e aumento do volume de importações em 4,7%.

54. No caso do IPI sobre automóveis, projeta-se crescimento da arrecadação em 62,8%, ou R\$ 2,9 bilhões, em virtude da recomposição das alíquotas (Decretos 7.971/13 e 8.168/14). Haverá considerável incremento do IPI-outros (22,8% ou R\$ 4,7 bilhões), também em função da recomposição das alíquotas (Decretos 8.116/13 e 8.280/14).
55. Espera-se, na Proposta, o aumento da Cofins em 12%, ou R\$ 23,9 bilhões; do PIS/Pasep em 12,8%, ou R\$ 6,7 bilhões, e da CSLL, com 13,9%, ou R\$ 9,4 bilhões a mais.
56. A carga tributária bruta, medida pelas receitas administradas pela RFB, incluindo a arrecadação líquida do RGPS, de 19,7% do PIB em 2009-2010, cresceu para 21% do PIB em 2011-2013, e está estimada nos mesmos 21,1% na 4ª Avaliação de 2014. Continuará crescendo, segundo a Proposta, atingindo 21,7% do PIB em 2015, não obstante os estímulos tributários remanescentes e os concedidos antes do encaminhamento da Proposta.
57. A Tabela IV, a seguir, mostra com detalhes a variação da Receita Administrada pela RFB, exceto a do INSS, para 2015, conforme contida na Proposta.





**CONGRESSO NACIONAL**  
**COMISSÃO MISTA DE PLANOS, ORÇAMENTOS PÚBLICOS E FISCALIZAÇÃO**  
 Relatório da Receita do Orçamento de 2015 - PL nº 13/2014-CN

TABELA IV

RECEITA ADMINISTRADA PELA RECEITA FEDERAL DO BRASIL, EXCETO INSS, 2008-2015 <sup>(1)</sup>

Item	2014										2015					
	2008		2009		2010		2011		2012		2013		2014		2015	
	% PIB	R\$ Milhões	% PIB	R\$ Milhões	% PIB	R\$ Milhões	% PIB	R\$ Milhões	% PIB	R\$ Milhões	% PIB	R\$ Milhões	% PIB	R\$ Milhões	% PIB	R\$ Milhões
Imposto de Importação	0,57	41.032,9	0,78	41.033,2	0,78	39.493,7	0,75	37.482,1	0,72	37.482,1	0,72	45.544,4	0,79	45.544,4	0,79	60.480,9
IPI	1,23	57.731,3	1,10	57.918,1	1,10	51.573,4	0,98	49.531,0	0,95	49.531,0	0,95	60.480,9	1,05	60.480,9	1,05	77.774,0
IPI - Fumo	0,11	5.538,9	0,11	5.528,5	0,10	5.610,8	0,11	5.612,0	0,11	5.612,0	0,11	5.774,0	0,10	5.774,0	0,10	7.508,0
IPI - Bebidas	0,08	4.449,7	0,08	4.441,4	0,08	4.497,8	0,07	4.410,6	0,07	4.410,6	0,07	3.653,0	0,06	3.653,0	0,06	4.978,0
IPI - Automoveis	0,20	7.166,5	0,14	7.206,4	0,14	4.497,8	0,09	4.610,6	0,09	4.610,6	0,09	7.508,0	0,13	7.508,0	0,13	17.958,0
IPI - Importação	0,34	16.997,5	0,32	17.030,4	0,32	15.877,8	0,30	15.040,5	0,29	15.040,5	0,29	17.958,0	0,31	17.958,0	0,31	25.588,0
IPI - Outros	0,50	23.578,7	0,45	23.711,4	0,45	22.121,0	0,42	20.846,4	0,40	20.846,4	0,40	323.172,4	0,44	323.172,4	0,44	410.000,0
Imposto de Renda	5,91	309.991,2	5,91	312.365,3	5,92	298.715,2	5,68	297.457,9	5,71	297.457,9	5,71	323.172,4	5,61	323.172,4	5,61	410.000,0
IR - Pessoa Física	0,50	29.706,4	0,57	26.669,0	0,51	28.608,0	0,54	28.710,4	0,55	28.710,4	0,55	30.949,0	0,54	30.949,0	0,54	410.000,0
IR - Pessoa Jurídica	2,68	131.221,3	2,50	131.946,3	2,50	120.279,1	2,29	117.547,5	2,26	117.547,5	2,26	133.355,4	2,32	133.355,4	2,32	158.868,0
IR - Fonte	2,73	149.063,6	2,84	150.750,0	2,85	149.828,1	2,85	151.199,9	2,90	151.199,9	2,90	158.868,0	2,76	158.868,0	2,76	200.000,0
IRRF - Trabalho	1,36	77.835,4	1,48	77.507,0	1,47	75.771,1	1,44	77.217,9	1,48	77.217,9	1,48	80.254,0	1,39	80.254,0	1,39	100.000,0
IRRF - Capital	0,84	42.277,4	0,81	43.428,0	0,82	44.020,7	0,84	43.379,5	0,83	43.379,5	0,83	47.943,0	0,83	47.943,0	0,83	60.000,0
IRRF - Remessas	0,33	18.713,5	0,36	19.589,0	0,37	19.231,9	0,37	19.498,2	0,37	19.498,2	0,37	19.390,0	0,34	19.390,0	0,34	25.000,0
IRRF - Outros	0,20	10.237,2	0,20	10.226,0	0,19	10.804,4	0,21	11.104,4	0,21	11.104,4	0,21	11.281,0	0,20	11.281,0	0,20	15.000,0
IOF	0,67	34.985,1	0,67	35.514,8	0,67	30.672,0	0,58	30.468,1	0,59	30.468,1	0,59	34.612,1	0,60	34.612,1	0,60	45.000,0
Cofins	4,02	209.211,2	3,99	210.811,3	3,99	203.283,5	3,87	199.973,2	3,84	199.973,2	3,84	223.913,9	3,89	223.913,9	3,89	280.000,0
PIS/Pasep	1,04	56.822,8	1,08	57.133,3	1,08	53.770,3	1,02	52.729,2	1,01	52.729,2	1,01	59.461,3	1,03	59.461,3	1,03	75.000,0
CSLL	1,47	68.550,6	1,31	69.062,4	1,31	67.524,8	1,28	67.674,7	1,30	67.674,7	1,30	77.073,1	1,34	77.073,1	1,34	100.000,0
CPMF	0,04	-	-	-	-	-	-	-	-	-	-	-	-	-	-	-
CIDE-Combustíveis	0,20	13.170,4	0,25	13.170,3	0,25	5,9	24,1	24,1	24,1	24,1	9,7	9,7	0,00	9,7	0,00	10.000,0
Outras Administradas	0,23	791.495,4	15,10	797.008,7	15,09	780.371,6	14,84	765.628,1	14,71	765.628,1	14,71	876.620,5	15,23	876.620,5	15,23	1.000.000,0
<b>TOTAL</b>	<b>15,38</b>	<b>791.495,4</b>	<b>15,10</b>	<b>797.008,7</b>	<b>15,09</b>	<b>780.371,6</b>	<b>14,84</b>	<b>765.628,1</b>	<b>14,71</b>	<b>765.628,1</b>	<b>14,71</b>	<b>876.620,5</b>	<b>15,23</b>	<b>876.620,5</b>	<b>15,23</b>	<b>1.000.000,0</b>

Fonte: Receita Federal do Brasil, Orçamentos e Planos Fiscais, Projeto de Lei Orçamentária de 2015; IBGE, Elaboração da Consultoria.

(1) Líquida de incentivos fiscais.



## CONGRESSO NACIONAL

COMISSÃO MISTA DE PLANOS, ORÇAMENTOS PÚBLICOS E FISCALIZAÇÃO

Relatório da Receita do Orçamento de 2015 - PL nº 13/2014-CN

### 1.6.2 Receita do RGPS, 2015

58. A estimativa de arrecadação das receitas previdenciárias considera os efeitos da alteração da base de cálculo da contribuição para o Regime Geral da Previdência Social - RGPS devida por vários segmentos empresariais, cujo recolhimento passou a ser apurado mediante a aplicação de alíquotas de 1% ou 2% sobre a receita bruta. Essa política de desoneração da folha salarial iniciada a partir do exercício de 2012, com vigência até 31 de dezembro de 2014, tornou-se permanente com a edição da Lei nº 13.043, de 13 de novembro de 2014.

59. A arrecadação líquida do RGPS em 2015, descontadas as desonerações da folha de salário de setores específicos, será de R\$ 374,4 bilhões com aumento de R\$ 38,5 bilhões, com relação à última avaliação de 2014, e continuará sua trajetória de crescimento como proporção do PIB: de 6,15%, em 2013, para 6,45%, em 2014 e 6,5% do PIB em 2015.

60. A exemplo de 2014, a proposta para 2015 apresenta como receita valor equivalente às desonerações da folha, no montante estimado de R\$ 18,2 bilhões, bem como despesa primária compensatória. Como essa desoneração não corresponde a receita efetivamente ingressada nos cofres públicos, a carga tributária com sua inclusão estaria superestimada em 0,32% do PIB.

### 1.6.3 Receitas Não-Administradas, 2015

61. As receitas não administradas, de 2014 para 2015, incluindo a Contribuição Previdenciária dos Servidores para o Regime Próprio – CPSS - e as Operações com Ativos, crescem nominalmente R\$ 15,4 bilhões. Todos os principais itens caem em relação ao PIB, com exceção das operações com ativos e *royalties*/compensações financeiras. Nominalmente, esta receita patrimonial é a única que apresenta aumento expressivo, de R\$ 10,4 bilhões. Alcançará 1,01% do PIB e passará de R\$ 36,5 bilhões em 2013 para R\$ 58,4 bilhões. crescimento de 60,2% em dois anos.



## CONGRESSO NACIONAL

COMISSÃO MISTA DE PLANOS, ORÇAMENTOS PÚBLICOS E FISCALIZAÇÃO

Relatório da Receita do Orçamento de 2015 - PL nº 13/2014-CN

62. As concessões, segundo a Proposta, cairão em 2015 R\$ 2,1 bilhões, levando-se em conta a previsão constante da 4ª Avaliação. Para 2015, a proposta contempla, dentre outros, o ingresso R\$ 7,1 bilhões de bônus de assinatura decorrentes de leilões no Pré-sal e R\$ 2,6 bilhões decorrentes das concessões de aeroportos.

### **1.6.4 Avaliação das Receitas Próprias das Entidades da Administração Indireta para 2015**

63. As regras da Resolução nº 1/2006 estabelecem que constem deste Relatório, em separado, análise e avaliação das receitas próprias das entidades da administração indireta, em especial as pertencentes às agências reguladoras. Essas receitas provêm de um número elevado de itens que têm metodologias variadas de estimação (ver Informação Complementar ao Projeto de Lei Orçamentária que atende ao inciso XI, a-4 do Anexo II da LDO para 2015 - recursos próprios não-financeiros de fontes identificadas como 150 e 250). Em grande parte usam a arrecadação do ano anterior como base de projeção, o crescimento do PIB como indicador de quantidade, e o IGP-di, para preços.

64. As receitas próprias de entidades da administração indireta são estimadas em R\$ 15,8 bilhões na Proposta para 2015, correspondendo a 0,27% do PIB. Desse total, R\$ 10,3 bilhões correspondem a receitas primárias (fonte 250) e R\$ 5,5 bilhões a receitas financeiras (fonte 280). As receitas primárias são originadas primordialmente da prestação de serviços, cobranças de tarifas e taxas e recolhimentos variados, enquanto que a maior parte das receitas financeiras são oriundas de remuneração de depósitos bancários e da amortização de financiamentos.

65. Os principais órgãos arrecadadores de recursos dessas fontes próprias são o Ministério da Defesa (R\$ 4,5 bilhões), Operações Oficiais de Crédito (R\$ 2,3 bilhões), Ministério da Educação (R\$ 2,2 bilhões), Encargos Financeiros da União (R\$ 1,5 bilhões), Ministério do Desenvolvimento, Indústria e Comércio (R\$ 1,4 bilhões), Ministério da Ciência e Tecnologia (R\$ 717,2 milhões) e Ministério da Fazenda (R\$ 567,6 milhões).



## CONGRESSO NACIONAL

COMISSÃO MISTA DE PLANOS, ORÇAMENTOS PÚBLICOS E FISCALIZAÇÃO  
Relatório da Receita do Orçamento de 2015 - PL nº 13/2014-CN

66.A Tabela V a seguir demonstra o montante das receitas próprias das entidades da administração indireta, discriminadas por órgão.

TABELA V  
RECEITAS PRÓPRIAS DE ENTIDADES DA ADMINISTRAÇÃO INDIRETA - 2015

ÓRGÃO	R\$ Milhões	Part %
Ministério da Defesa	4.471,5	28,3
Operações Oficiais de Crédito	2.304,6	14,6
Ministério da Educação	2.217,5	14,0
Encargos Financeiros da União	1.449,4	9,2
Ministério do Desenvolvimento Indústria e Comércio	1.359,0	8,6
Ministério da Ciência, Tecnologia e Inovação	717,2	4,5
Ministério da Fazenda	567,6	3,6
Ministério da Previdência Social	437,8	2,8
Ministério das Minas e Energia	436,8	2,8
Secretaria de Aviação Civil	397,0	2,5
Ministério das Cidades	374,2	2,4
Ministério do Meio Ambiente	235,6	1,5
Ministério da Agricultura, Pecuária e Abastecimento	184,4	1,2
Ministério dos Transportes	135,7	0,9
Presidência da República	131,4	0,8
Ministério da Integração Nacional	127,5	0,8
Ministério das Comunicações	111,4	0,7
Ministério da Saúde	83,1	0,5
Ministério do Desenvolvimento Agrário	34,5	0,2
Ministério do Planejamento, Orçamento e Gestão	19,6	0,1
Ministério da Cultura	6,4	0,0
Ministério do Trabalho e Emprego	4,7	0,0
Ministério das Relações Exteriores	0,2	0,0
Ministério do Turismo	0,1	0,0
Secretaria dos Portos	0,1	0,0
Ministério da Justiça	0,0	0,0
Secretaria de Assuntos Estratégicos	0,0	0,0
<b>Total das Receitas Próprias da Adm. Indireta</b>	<b>15.807,5</b>	<b>100,0</b>

Fonte: PL 13/14-CN. Elaboração das Consultorias.

67. Observa-se que as agências reguladoras<sup>4</sup> deverão arrecadar receitas próprias no montante de R\$ 681,1 milhões, sendo esses recursos concentrados em apenas três entidades, que respondem por 97% do total:

<sup>4</sup> As agências reguladoras brasileiras são as seguintes: Agência Nacional de Telecomunicações (ANATEL), Agência Nacional de Energia Elétrica (ANEEL), Agência Nacional do Petróleo, Gás Natural e Biocombustíveis (ANP), Agência Nacional de Vigilância Sanitária (ANVISA), Agência Nacional de Águas (ANA), Agência Nacional de Saúde Complementar (ANS), Agência Nacional de Aviação Civil (ANAC), Agência Nacional de Transportes Terrestres (ANTT), Agência Nacional de Transportes Aquaviários (ANTAQ), Agência Nacional do Cinema (ANCINE).





## CONGRESSO NACIONAL

COMISSÃO MISTA DE PLANOS, ORÇAMENTOS PÚBLICOS E FISCALIZAÇÃO  
Relatório da Receita do Orçamento de 2015 - PL nº 13/2014-CN

Agência Nacional do Petróleo, Gás Natural e Biocombustíveis (R\$ 408,3 milhões), Agência Nacional de Aviação Civil (R\$ 138,8 milhões) e a Agência Nacional de Transportes Terrestres (R\$ 113,7 milhões). Registre-se, ainda que a Agência Nacional de Águas não conta com recursos próprios, sendo financiada unicamente por recursos do Tesouro Nacional, oriundos da cota-parte de concessões financeiras e receitas de concessões e permissões.

### 1.7 Receitas Financeiras na Proposta para 2015

68. As receitas financeiras na proposta orçamentária para 2015 somam R\$ 1.397,6 milhões, das quais cerca de 82,1% são derivadas da emissão de títulos de responsabilidade do Tesouro Nacional (incluindo TDA), como mostra a Tabela VI, a seguir.
69. As receitas financeiras representam quase 49% do valor total de R\$ 2.863,4 bilhões das receitas contidas na Proposta.
70. A parcela referente ao refinanciamento da dívida mobiliária federal consta, como determina a Lei de Responsabilidade Fiscal, de forma destacada. O montante dessa fonte varia em função do prazo de maturação da dívida mobiliária, sendo tanto menor quanto mais longo for esse prazo, e também em função da composição da dívida.
71. Os dois itens que refletem o relacionamento do Tesouro com o Banco Central (Remuneração das Disponibilidades do Tesouro junto ao Banco Central e Resultado do Banco Central) rendem R\$ 130,9 bilhões, representando 9,4% das receitas financeiras.
72. Receitas de amortizações de empréstimos a Estados e Municípios montam a R\$ 42,4 bilhões e representam 3% do total dos ingressos financeiros.





**CONGRESSO NACIONAL**  
**COMISSÃO MISTA DE PLANOS, ORÇAMENTOS PÚBLICOS E FISCALIZAÇÃO**  
Relatório da Receita do Orçamento de 2015 - PL nº 13/2014-CN

TABELA VI

RECEITAS FINANCEIRAS NO PROJETO DE LEI ORÇAMENTÁRIA PARA 2015

Receitas por Natureza	RS Milhões	Part %
Títulos de Resp. do Tesouro Nacional - Refinanciamento Dívida Pública Federal	868.557,8	62,1
Títulos de Responsabilidade do Tesouro Nacional - Outras Aplicações	278.290,1	19,9
Resultado do Banco Central	73.260,9	5,2
Remuneração das Disponibilidades do Tesouro Nacional	57.693,3	4,1
Recursos das Operações de Crédito - Retorno Estados e Municípios	42.409,8	3,0
Recursos Próprios Financeiros	23.490,4	1,7
Recursos das Operações de Crédito - Retorno Refinanciamentos de Médio e Longo Prazo	21.930,2	1,6
Contribuição Patronal para Regime Próprio de Previdência - CPSS	18.236,9	1,3
Recursos Próprios Financeiros	5.506,9	0,4
Recursos das Operações Oficiais de Crédito	3.500,5	0,3
Recursos das Operações Oficiais de Crédito - Retorno BEA/BIB	2.164,6	0,2
Operações de Crédito Externas - Em Bens e/ou Serviços	758,7	0,1
Alienação de Títulos e Valores Mobiliários	656,9	0,0
Títulos da Dívida Agrária - TDA	576,0	0,0
Operações de Crédito Externas - Em Moeda	472,5	0,0
Produto da Aplicação dos Recursos da Conta do Salário-Educação	43,7	0,0
Operações de Crédito Internas - Em Moeda	6,0	0,0
Total das Receitas Financeiras	1.397.555,2	100,0
<b>Memorando</b>		
Total das Receitas Primárias	1.465.824,5	
Total das Receitas na Proposta para 2015	2.863.379,7	

Fonte: PL 13/14-CN. Elaboração das Consultorias.

## 1.8 Receitas do Orçamento de Investimentos das Empresas Estatais

73. As fontes de financiamento do orçamento de investimento das empresas estatais federais para 2015 somam R\$ 105,7 bilhões, como mostra a Tabela VII.

74. Esse valor reflete uma queda de 0,15% sobre a previsão da Lei Orçamentária de 2014, acrescida de créditos, que deverá atingir R\$ 105,9 bilhões. Em 2013, o valor realizado alcançou R\$ 113,5 bilhões.

75. As fontes de financiamento das estatais são majoritariamente constituídas por recursos próprios das empresas: em 2015, 88,8% das fontes totais. O setor produtivo responde pela previsão de uso de mais de 90% desses recursos. O Grupo Petrobrás, no Brasil e no exterior, é responsável pela maior parcela individual da receita, com 78,9% do total.



**CONGRESSO NACIONAL**  
**COMISSÃO MISTA DE PLANOS, ORÇAMENTOS PÚBLICOS E FISCALIZAÇÃO**  
Relatório da Receita do Orçamento de 2015 - PL nº 13/2014-CN

TABELA VII

FONTES DE FINANCIAMENTO DO ORÇAMENTO DE INVESTIMENTOS DAS EMPRESAS ESTATAIS, 2012-2015

(R\$ Milhões)

Discriminação	Realizado		2014	2015
	2012	2013	Lei + Créditos	Proposta
Recursos Próprios	80.234,9	94.064,3	96.006,6	93.872,0
Geração Própria	80.234,9	94.064,3	96.006,6	93.872,0
Recursos para Aumento do Patrimônio Líquido	12.103,4	13.215,6	3.837,3	3.432,0
Tesouro - Direto	142,8	1.537,1	2.605,8	2.858,0
Saldo de Exercícios Anteriores	472,6	652,3	977,0	468,0
Controladora	11.488,1	10.896,8	254,5	106,0
Outras Estatais	0,0	129,5	0,0	0,0
Operações de Crédito de Longo Prazo	3.474,1	5.810,7	3.860,9	6.920,0
Internas	1.544,2	2.457,8	3.860,9	5.710,0
Externas	1.929,9	3.352,9	0,0	1.210,0
Outros Recursos de Longo Prazo	2.062,2	400,6	2.168,2	1.485,0
Controladora	658,9	400,6	2.168,2	1.485,0
Outras	1.403,4	0,0	0,0	0,0
<b>Total</b>	<b>97.874,7</b>	<b>113.491,2</b>	<b>105.873,1</b>	<b>105.709,0</b>

Fonte: PL 13/14-CN, Portarias DEIST nº 1, de 29/1/13; 6, de 29/1/14 e 21, de 29/9/14. Documentos acessados em 20/10:  
[http://www.planejamento.gov.br/secretarias/upload/legislacao/Portarias/2012/130129\\_port\\_1.pdf](http://www.planejamento.gov.br/secretarias/upload/legislacao/Portarias/2012/130129_port_1.pdf)  
Elaboração das Consultorias.

## 1.9 Reestimativa das Receitas Primárias para 2015. Resultados

76. Do ponto de vista legal, as estimativas de receitas no Projeto de Lei Orçamentária para 2015 atendem ao que dispõem a Constituição Federal e a legislação pertinente, em particular a Lei de Responsabilidade Fiscal e a LDO em vigor.<sup>5</sup> Elas refletem as legislações vigentes (tributária e outras) e guardam compatibilidade, na classificação e na metodologia de estimação, com a legislação de finanças públicas.

77. Com base nas premissas que adotou quanto aos cenários macroeconômicos interno e externo, esperados para o restante de 2014 e para 2015, e nas políticas estabelecidas para o cumprimento das metas de superávit primário e de inflação, fixadas em lei para 2014 e para 2015, o Poder Executivo elaborou as estimativas de receitas apresentadas em sua Proposta para 2015.

78. Em nossos estudos, acolhemos todos os parâmetros econômico-fiscais da Proposta para 2015. A expansão prevista na Proposta, de 3% do PIB em

<sup>5</sup> A Resolução nº 01/2006-CN pede que no Relatório da Receita se verifique o "atendimento às normas constitucionais e legais pertinentes à Receita, especialmente quanto à compatibilidade do projeto com a lei do Plano Plurianual, a lei de diretrizes orçamentárias e a Lei Complementar nº 101, de 2000".



## CONGRESSO NACIONAL

COMISSÃO MISTA DE PLANOS, ORÇAMENTOS PÚBLICOS E FISCALIZAÇÃO  
Relatório da Receita do Orçamento de 2015 - PL nº 13/2014-CN

2015, embora considerada otimista segundo prognóstico mediano do mercado, reflete a determinação do governo de perseguir a meta de crescimento com as medidas de estímulo ao investimento e à produção que têm sido adotadas e as que estão em gestação. Assim, entendemos que os novos gestores da política econômica envidarão todos os esforços necessários à retomada do ritmo de crescimento econômico prévio à crise financeira internacional. Ademais, a perspectiva de aceleração da atividade econômica nos dois últimos trimestres deste ano permite que se prognostique um efeito estatístico positivo em 2015.

79. A avaliação das receitas constantes do Projeto de Lei Orçamentária para 2015 depende das hipóteses de comportamento de variáveis econômicas-chave. É sabida a cautela do Executivo em suas previsões e a larga experiência de seu corpo técnico.

80. Ocorrem, entretanto, dois fenômenos que pretendemos ressaltar. De um lado, os dados de arrecadação, mais especificamente das receitas administradas pela Receita Federal do Brasil, demonstram enorme elasticidade em relação ao crescimento econômico. Nota-se a resposta mais intensa da arrecadação à variação do ritmo de crescimento do PIB. Triplicando a taxa de crescimento do PIB, nossa expectativa é de que a receita se recupere rapidamente e seu desempenho se compare aos melhores da série histórica da arrecadação recente. Esse é o principal aspecto da dinâmica das receitas federais que buscamos refletir nesta reavaliação.

81. De outro lado, existe o consenso entre os analistas de que o Executivo acaba superestimando as renúncias de receita, por responsabilidade fiscal. Isso dificilmente se consegue questionar previamente, nem demonstrar *a posteriori*, a não ser pelos resultados da arrecadação. O Governo prossegue com uma política tributária ativa por meio de desonerações, e algumas dessas medidas foram anunciadas depois do encaminhamento da Proposta ao Congresso. Muitas delas, mesmo antes da edição do ato correspondente, haviam sido consideradas nas previsões da Receita.



## CONGRESSO NACIONAL

COMISSÃO MISTA DE PLANOS, ORÇAMENTOS PÚBLICOS E FISCALIZAÇÃO

Relatório da Receita do Orçamento de 2015 - PL nº 13/2014-CN

82. Também levamos em consideração que este Relatório é o passo inicial da análise da peça orçamentária no Congresso Nacional. Premidos pelo calendário eleitoral e por outras circunstâncias que só permitiram a finalização deste documento já adiantado o mês de novembro, estendemos que a discussão e votação do projeto de lei orçamentária ainda neste exercício são compromissos desta legislatura para com o país. Assim, decidimos acatar integralmente as emendas apresentadas à receita, de forma a permitir que a discussão do projeto avance, não obstante eventual reestimativa futura caso novos parâmetros econômicos evidenciem tal necessidade, conforme previsto no art. 30, da Resolução nº 1, de 2006 - CN.
83. Nossas considerações foram levadas às autoridades do Poder Executivo e esse tema foi exaustivamente discutido com a Senhora Ministra do Planejamento. Os resultados de nossos encontros não foram apenas os de demonstrar que havia espaço para reestimativa positiva de receitas, como também de identificar em que itens caberia a reavaliação.
84. Os resultados de nossa reestimativa das Receitas Primárias para 2015, que obtiveram a concordância do Poder Executivo, estão reunidos na Tabela VIII, a seguir. Essa Tabela mostra reestimativas para itens específicos da Receita Administrada pela RFB, da Arrecadação Líquida do RGPS e da Receita Não Administrada.
85. Neste Relatório, as Receitas Primárias, totais e líquidas de transferências a Estados e Municípios, foram reestimadas para R\$ 1.468,9 milhões e R\$ 1.235,8 milhões, respectivamente, gerando um acréscimo bruto de R\$ 21,2 bilhões e líquido de R\$ 18,7 bilhões com relação aos valores da Proposta para 2015.





# CONGRESSO NACIONAL

## COMISSÃO MISTA DE PLANOS, ORÇAMENTOS PÚBLICOS E FISCALIZAÇÃO

### Relatório da Receita do Orçamento de 2015 - PL nº 13/2014-CN

TABELA VIII  
ORÇAMENTOS FISCAL E DA SEGURIDADE SOCIAL  
Receitas Primárias, 2013-2015

Discriminação	2010										2014		2015		Diferença (B - A)	
	Realizado		Lei		Aval 4º Bimestre (Decreto 8.320)		Proposta (A)		Congresso Nacional (B)		Diferença (B - A)	% PIB				
	% do PIB	R\$ Milhões	% PIB	R\$ Milhões	% PIB	R\$ Milhões	% PIB	R\$ Milhões	% PIB	R\$ Milhões						
<b>RECEITA TOTAL</b>	23,66	22,86	22,45	23,92	24,10	24,15	1.314.612,7	24,90	1.282.708,4	24,64	1.447.698,1	25,15	1.488.087,0	25,52	21.228,9	0,37
Receita Administrada pela RFB	15,38	14,08	14,09	15,17	14,74	14,84	797.008,7	15,09	765.628,1	14,71	876.620,5	15,23	886.348,0	15,40	9.727,5	0,17
Imposto de Importação	0,57	0,49	0,56	0,64	0,71	0,77	41.033,19	0,78	37.482,1	0,72	45.544,4	0,79	45.544,4	0,79	-	-
IPI	1,23	0,87	1,00	1,00	1,01	0,91	57.918,13	-1,10	49.531,0	0,95	60.480,9	1,05	60.882,3	1,06	401,4	0,01
Imposto de Renda	5,91	5,52	5,16	5,68	5,61	5,63	312.365,29	5,92	297.457,9	5,71	323.172,4	5,61	327.903,9	5,70	4.731,4	0,08
IOF	0,67	0,60	0,70	0,77	0,71	0,61	35.514,81	0,67	30.488,1	0,59	34.612,1	0,60	37.115,4	0,64	2.503,3	0,04
COFINS	4,02	3,67	3,75	3,89	3,99	4,19	210.811,34	3,99	199.973,2	3,84	223.913,9	3,89	223.913,9	3,89	-	-
PIS/PASEP	1,04	0,98	1,08	1,02	1,06	1,07	57.133,31	1,08	52.729,2	1,01	59.461,3	1,03	60.785,6	1,06	1.324,3	0,02
CSLL	1,47	1,39	1,23	1,42	1,29	1,33	69.062,36	1,31	67.674,7	1,30	77.073,1	1,34	77.073,1	1,34	-	-
CPMF	0,04	0,00	0,00	0,00	0,00	0,00	-	-	-	-	9,7	0,00	9,7	0,00	-	-
CIDE-Combustíveis	0,20	0,15	0,21	0,22	0,07	0,02	-	-	24,1	0,00	52.352,7	0,91	53.119,8	0,92	767,1	0,01
Otras Administradas pela SRF	0,23	0,41	0,40	0,53	0,31	0,33	13.170,31	0,25	30.287,8	0,56	374.386,9	6,50	378.544,2	6,58	4.157,3	0,07
Arrecadação Líquida do INSS	5,39	5,62	5,62	5,94	6,24	6,15	340.839,37	6,45	335.839,4	6,45	374.386,9	6,50	378.544,2	6,58	4.157,3	0,07
Contribuição ao FSSS/Serviços	0,22	0,23	0,23	0,22	0,22	0,22	11.396,53	0,22	11.396,5	0,22	12.130,4	0,21	12.130,4	0,21	-	-
Receitas Não Administradas	2,68	2,93	2,51	2,59	2,91	2,94	162.120,2	3,07	166.596,5	3,20	179.020,3	3,11	183.064,4	3,18	4.044,1	0,07
Concessões	0,20	0,10	0,03	0,10	0,05	0,46	13.450,96	0,25	15.450,9	0,30	13.303,8	0,23	15.233,2	0,26	1.929,4	0,03
Dividendos	0,44	0,82	0,59	0,48	0,64	0,46	23.933,24	0,45	25.433,2	0,49	24.508,0	0,43	25.020,4	0,43	512,5	0,01
Salário-Educação	0,29	0,30	0,29	0,32	0,34	0,34	18.726,45	0,35	18.726,4	0,36	20.420,5	0,35	20.420,5	0,35	-	-
Royalties/Comp. Financeiras	0,83	0,60	0,65	0,71	0,78	0,75	47.976,13	0,91	47.976,1	0,92	56.397,3	1,01	58.397,3	1,01	-	-
Demais Receitas	0,52	0,70	0,54	0,56	0,61	0,69	41.334,11	0,78	41.753,9	0,80	44.629,0	0,78	45.935,5	0,80	1.306,4	0,02
Receita Própria (Itens 50, 81 e 82)	0,34	0,34	0,34	0,35	0,42	0,27	12.918,78	0,24	13.475,4	0,26	13.866,5	0,24	13.866,5	0,24	-	-
FGTS	0,06	0,08	0,07	0,07	0,06	0,07	3.780,64	0,07	3.780,6	0,07	3.895,3	0,07	4.191,0	0,07	295,8	0,01
Operações com Alíquotas	-	-	-	-	-	-	3.247,82	0,06	3.247,8	0,06	5.500,0	0,10	8.800,0	0,15	3.300,0	0,06
TRANSFER ESTADOS MUNICÍPIOS	4,20	3,70	3,53	3,94	3,90	3,75	221.883,0	4,20	209.742,8	4,03	230.565,7	4,01	233.086,1	4,05	2.520,4	0,04
FPE/FRM/PIEE	3,36	3,01	2,80	3,14	3,05	2,97	170.542,9	3,21	159.599,9	3,05	176.038,6	3,06	178.542,5	3,10	2.503,9	0,04
Fundos Regionais	0,09	0,09	0,08	0,09	0,09	0,09	5.452,6	0,13	5.248,4	0,10	5.123,1	0,09	5.123,1	0,09	-	-
Salário Educação	0,17	0,18	0,17	0,19	0,20	0,19	11.235,9	0,21	11.235,9	0,22	12.252,3	0,21	12.252,3	0,21	-	-
Compensações Financeiras	0,52	0,38	0,41	0,45	0,51	0,48	33.758,5	0,64	33.758,5	0,65	36.122,8	0,63	36.122,8	0,63	-	-
Cide-combustíveis	0,05	0,03	0,05	0,05	0,03	0,00	-	-	121,7	0,00	2,2	0,00	2,2	0,00	-	-
Demais	0,01	0,01	0,01	0,01	0,02	0,02	893,2	0,02	778,6	0,01	1.026,7	0,02	1.043,2	0,02	16,5	0,00
<b>RECEITA LÍQUIDA</b>	19,46	19,16	18,91	19,99	20,20	20,40	1.082.729,7	20,69	1.072.965,5	20,61	1.217.092,4	21,14	1.235.800,9	21,47	18.708,5	0,32
Memorando	-	-	-	-	-	-	-	-	-	-	-	-	-	-	-	-
Reserva Compensação ao RGPS	-	-	-	-	-	-	-	-	-	-	-	-	-	-	-	-
Produto Interno Bruto (R\$ Bilhões)	3.032,2	3.239,4	3.770,1	4.143,0	4.392,1	0,19	17.000,0	0,32	11.000,0	0,21	18.166,4	0,32	18.166,4	0,32	-	-
							5.280,4		5.206,3		5.756,5		5.756,5			

Fonte: Secretaria de Orçamento Federal; IBCJ; Banco Central do Brasil; Avaliações e Decretos estaduais. Elaboração dos autores.  
o) Exclui a venda de barris de petróleo para União e a capitalização da empresa ocorridas em 2010.

27





### **1.9.1 Reestimativa das Receitas Administradas pela RFB para 2015.**

#### **1.9.2 Metodologia**

86. Segundo a Resolução Nº 1, de 2006 - CN, a metodologia a ser utilizada na análise da estimativa da receita deverá ser aquela prevista na LDO. Só até a LDO de 2009 houve a previsão de que as estimativas “se farão com a observância estrita das normas técnicas e legais, considerarão os efeitos das alterações na legislação, da variação dos índices de preços, do crescimento econômico ou de qualquer outro fator relevante”. De qualquer maneira, a LRF, matriz desse dispositivo, já cuidara do assunto nos mesmos termos:

*“Art. 12. As previsões de receita observarão as normas técnicas e legais, considerarão os efeitos das alterações na legislação, da variação do índice de preços, do crescimento econômico ou de qualquer outro fator relevante e serão acompanhadas de demonstrativo de sua evolução nos últimos três anos, da projeção para os dois seguintes àquele a que se referirem, e da metodologia de cálculo e premissas utilizadas.”*

87. O Comitê de Receitas adotou por muito tempo a mesma metodologia da antiga SRF, atual RFB, para as estimativas das receitas por ela administradas. A observação da arrecadação no ano, até o último mês disponível, permitia que se ajustasse a base da projeção para o exercício seguinte.

88. Desde o orçamento de 2004, o Comitê incorpora em suas previsões Receitas Atípicas ou Extraordinárias arrecadadas pela RFB. O modelo da RFB passou a prevê-las em 2007, no PL nº 15/2006.

89. A inclusão de Receitas Extraordinárias (ou Atípicas, ou Esforço de Arrecadação) nas estimativas cumpre o papel de compensar o efeito de variáveis que não são levadas em conta na metodologia linear de previsão adotada pelo Executivo, para incorporar melhorias nos procedimentos de



## CONGRESSO NACIONAL

COMISSÃO MISTA DE PLANOS, ORÇAMENTOS PÚBLICOS E FISCALIZAÇÃO

Relatório da Receita do Orçamento de 2015 - PL nº 13/2014-CN

arrecadação, mudança na elasticidade das receitas em relação aos indicadores usados e erro na avaliação do efeito das alterações legislativas e de outros indicadores.

### **1.9.3 Reestimativa das Receitas Administradas pela RFB para 2015. Resultados**

90.A Tabela IX mostra os resultados das reestimativas das receitas administradas.

91.Nas receitas administradas, acatamos as emendas de número 22820001, 22820002, 22820003, 22820004, 22820005, 22820006, 22820007, 22820018, 22820019, 22820020, 22820021, 22820022, 22820023, 22820024, 22820025, 22820026, 22820027, 22820030, 22820031, 22820033, e 22820034.

92.As receitas abrangidas por estas emendas tendem a reagir de forma mais do que proporcional ao crescimento da atividade econômica. Em momentos de queda na atividade, como no presente exercício, empresas e consumidores ajustam seus orçamentos de forma preventiva e a arrecadação de tributos é afetada. Diferentemente, com a melhora do ambiente de negócios, espera-se recuperação forte da receita corrente, bem como ajuste de tributos em atraso e redução no volume de compensações tributárias. O esforço de arrecadação a ser empreendido pela Receita Federal contribuirá para normalização do fluxo mensal de receitas.

93.No caso do imposto sobre operações financeiras (IOF), o aumento de R\$ 2,5 bilhões se deu na suposição de que a retomada do ritmo de crescimento da atividade econômica será viabilizado também pela expansão do crédito, com reflexos positivos sobre a arrecadação.



**CONGRESSO NACIONAL**  
**COMISSÃO MISTA DE PLANOS, ORÇAMENTOS PÚBLICOS E FISCALIZAÇÃO**  
 Relatório da Receita do Orçamento de 2015 - PL nº 13/2014-CN

TABELA IV  
 RECEITA ADMINISTRADA PELA RECEITA FEDERAL DO BRASIL, EXCETO INSS, 2008-2015 <sup>(1)</sup>

Item	2014										2015																													
	Realizado					Proposta					Lei					3ª Avaliação					4ª Avaliação					Proposta (A)					Congresso Nacional (B)					Diferença				
	% PIB	% PIB	% PIB	% PIB	% PIB	R\$ Milhões	% PIB	R\$ Milhões	% PIB	R\$ Milhões	R\$ Milhões	% PIB	R\$ Milhões	% PIB	R\$ Milhões	R\$ Milhões	% PIB	R\$ Milhões	% PIB	R\$ Milhões	R\$ Milhões	% PIB	R\$ Milhões	% PIB	R\$ Milhões	R\$ Milhões	% PIB	R\$ Milhões	% PIB	R\$ Milhões	R\$ Milhões	% PIB	R\$ Milhões	% PIB						
Imposto de Importação	0,57	0,49	0,56	0,64	0,71	0,77	41.032,9	0,78	41.033,2	0,78	39.493,7	0,75	37.482,1	0,72	45.544,4	0,79	45.544,4	0,79	45.544,4	0,79	45.544,4	0,79	45.544,4	0,79	45.544,4	0,79	45.544,4	0,79	45.544,4	0,79	45.544,4	0,79	45.544,4	0,79						
IPi	1,23	0,87	1,00	1,00	1,01	0,91	57.731,3	1,10	57.918,1	1,10	51.573,4	0,58	49.531,0	0,95	60.480,9	1,05	60.882,4	1,06	60.882,4	1,06	60.882,4	1,06	60.882,4	1,06	60.882,4	1,06	60.882,4	1,06	60.882,4	1,06	60.882,4	1,06	60.882,4	1,06						
IPi - Fumo	0,11	0,10	0,10	0,09	0,09	0,11	5.538,9	0,11	5.528,5	0,10	5.610,8	0,11	5.612,0	0,11	5.774,0	0,10	5.774,0	0,10	5.774,0	0,10	5.774,0	0,10	5.774,0	0,10	5.774,0	0,10	5.774,0	0,10	5.774,0	0,10	5.774,0	0,10	5.774,0	0,10						
IPi - Bebidas	0,08	0,07	0,06	0,07	0,07	0,07	4.449,7	0,08	4.441,4	0,08	3.466,0	0,07	3.421,5	0,07	3.653,0	0,06	3.653,0	0,06	3.653,0	0,06	3.653,0	0,06	3.653,0	0,06	3.653,0	0,06	3.653,0	0,06	3.653,0	0,06	3.653,0	0,06	3.653,0	0,06						
IPi - Automóveis	0,20	0,06	0,15	0,17	0,10	0,08	7.166,5	0,14	7.206,4	0,14	4.497,8	0,09	4.610,6	0,09	7.508,0	0,13	7.909,4	0,14	7.909,4	0,14	7.909,4	0,14	7.909,4	0,14	7.909,4	0,14	7.909,4	0,14	7.909,4	0,14	7.909,4	0,14	7.909,4	0,14						
IPi - Importação	0,34	0,26	0,30	0,33	0,36	0,30	16.997,5	0,32	17.030,4	0,32	15.877,8	0,30	15.040,5	0,29	17.958,0	0,31	17.958,0	0,31	17.958,0	0,31	17.958,0	0,31	17.958,0	0,31	17.958,0	0,31	17.958,0	0,31	17.958,0	0,31	17.958,0	0,31	17.958,0	0,31						
IPi - Outros	0,50	0,37	0,38	0,33	0,38	0,35	23.578,7	0,45	23.711,4	0,45	22.121,0	0,42	20.846,4	0,40	25.588,0	0,44	25.588,0	0,44	25.588,0	0,44	25.588,0	0,44	25.588,0	0,44	25.588,0	0,44	25.588,0	0,44	25.588,0	0,44	25.588,0	0,44	25.588,0	0,44						
Imposto de Renda	5,91	5,52	5,16	5,68	5,61	5,63	309.991,2	5,91	312.365,3	5,92	298.715,2	5,68	297.457,9	5,71	323.172,4	5,61	327.903,8	5,70	327.903,8	5,70	327.903,8	5,70	327.903,8	5,70	327.903,8	5,70	327.903,8	5,70	327.903,8	5,70	327.903,8	5,70	327.903,8	5,70						
IR - Pessoa Física	0,50	0,46	0,46	0,53	0,55	0,54	29.706,4	0,57	26.669,0	0,51	28.608,0	0,54	28.710,4	0,55	30.949,0	0,54	33.134,0	0,58	33.134,0	0,58	33.134,0	0,58	33.134,0	0,58	33.134,0	0,58	33.134,0	0,58	33.134,0	0,58	33.134,0	0,58	33.134,0	0,58						
IR - Pessoa Jurídica	2,68	2,50	2,25	2,38	2,30	2,35	131.221,3	2,50	131.946,3	2,50	120.279,1	2,29	117.547,5	2,26	133.355,4	2,32	133.355,4	2,32	133.355,4	2,32	133.355,4	2,32	133.355,4	2,32	133.355,4	2,32	133.355,4	2,32	133.355,4	2,32	133.355,4	2,32	133.355,4	2,32						
IR - Fonte	2,73	2,56	2,45	2,78	2,76	2,73	149.063,6	2,84	150.750,0	2,85	149.828,1	2,85	151.199,9	2,90	158.868,0	2,76	161.414,4	2,80	161.414,4	2,80	161.414,4	2,80	161.414,4	2,80	161.414,4	2,80	161.414,4	2,80	161.414,4	2,80	161.414,4	2,80	161.414,4	2,80						
IRRF - Trabalho	1,36	1,30	1,30	1,41	1,46	1,38	77.835,4	1,48	77.507,0	1,47	75.771,1	1,44	77.217,9	1,48	80.254,0	1,39	81.120,2	1,41	81.120,2	1,41	81.120,2	1,41	81.120,2	1,41	81.120,2	1,41	81.120,2	1,41	81.120,2	1,41	81.120,2	1,41	81.120,2	1,41						
IRRF - Capital	0,84	0,72	0,67	0,86	0,77	0,76	42.277,4	0,81	43.428,0	0,82	44.020,7	0,84	43.379,5	0,83	47.943,0	0,83	47.943,0	0,83	47.943,0	0,83	47.943,0	0,83	47.943,0	0,83	47.943,0	0,83	47.943,0	0,83	47.943,0	0,83	47.943,0	0,83	47.943,0	0,83						
IRRF - Remessas	0,33	0,34	0,31	0,34	0,35	0,38	18.713,5	0,36	19.589,0	0,37	19.231,9	0,37	19.498,2	0,37	19.390,0	0,34	19.906,5	0,35	19.906,5	0,35	19.906,5	0,35	19.906,5	0,35	19.906,5	0,35	19.906,5	0,35	19.906,5	0,35	19.906,5	0,35	19.906,5	0,35						
IRRF - Outros	0,20	0,20	0,17	0,18	0,19	0,20	10.237,2	0,20	10.226,0	0,19	10.804,4	0,21	11.104,4	0,21	11.281,0	0,20	12.444,7	0,22	12.444,7	0,22	12.444,7	0,22	12.444,7	0,22	12.444,7	0,22	12.444,7	0,22	12.444,7	0,22	12.444,7	0,22	12.444,7	0,22						
IOF	0,67	0,60	0,70	0,77	0,71	0,61	34.985,1	0,67	35.514,8	0,67	30.672,0	0,58	30.468,1	0,59	34.612,1	0,60	37.115,4	0,64	37.115,4	0,64	37.115,4	0,64	37.115,4	0,64	37.115,4	0,64	37.115,4	0,64	37.115,4	0,64	37.115,4	0,64	37.115,4	0,64						
Cofins	4,02	3,67	3,75	3,89	3,99	4,19	209.211,2	3,99	210.811,3	3,99	203.283,5	3,87	199.973,2	3,84	223.913,9	3,89	223.913,9	3,89	223.913,9	3,89	223.913,9	3,89	223.913,9	3,89	223.913,9	3,89	223.913,9	3,89	223.913,9	3,89	223.913,9	3,89	223.913,9	3,89						
PIS/Pasep	1,04	0,98	1,08	1,02	1,06	1,07	56.822,8	1,08	57.133,3	1,08	53.770,3	1,02	52.729,2	1,01	59.461,3	1,03	60.785,6	1,06	60.785,6	1,06	60.785,6	1,06	60.785,6	1,06	60.785,6	1,06	60.785,6	1,06	60.785,6	1,06	60.785,6	1,06	60.785,6	1,06						
CSLL	1,47	1,39	1,23	1,42	1,29	1,33	68.550,6	1,31	69.062,4	1,31	67.524,8	1,28	67.674,7	1,30	77.073,1	1,34	77.073,1	1,34	77.073,1	1,34	77.073,1	1,34	77.073,1	1,34	77.073,1	1,34	77.073,1	1,34	77.073,1	1,34	77.073,1	1,34	77.073,1	1,34						
CPMF	0,04	0,00	0,00	0,00	(0,01)	-	-	-	-	-	-	-	-	-	-	-	-	-	-	-	-	-	-	-	-	-	-	-	-	-	-									
CIDE-Combustíveis	0,20	0,15	0,21	0,22	0,07	0,02	-	-	-	-	5,9	0,00	24,1	0,00	9,7	0,00	9,7	0,00	9,7	0,00	9,7	0,00	9,7	0,00	9,7	0,00	9,7	0,00	9,7	0,00	9,7	0,00								
Outras Administradas	0,23	0,41	0,40	0,53	0,31	0,33	13.170,4	0,25	13.170,3	0,25	35.332,9	0,67	30.287,8	0,58	52.352,7	0,91	53.119,8	0,92	53.119,8	0,92	53.119,8	0,92	53.119,8	0,92	53.119,8	0,92	53.119,8	0,92	53.119,8	0,92	53.119,8	0,92	53.119,8	0,92						
TOTAL	15,38	14,08	14,09	15,17	14,74	14,84	791.495,4	15,10	797.008,7	15,09	780.371,6	14,84	765.628,1	14,71	876.620,5	15,23	886.348,0	15,40	886.348,0	15,40	886.348,0	15,40	886.348,0	15,40	886.348,0	15,40	886.348,0	15,40	886.348,0	15,40	886.348,0	15,40								

Fonte: Receita Federal do Brasil, Orçamentos Cidades, Projeto de lei orçamentária de 2015; IBGE, Elaboração da Consultoria.  
<sup>(1)</sup> Líquida de incentivos fiscais.



## CONGRESSO NACIONAL

COMISSÃO MISTA DE PLANOS, ORÇAMENTOS PÚBLICOS E FISCALIZAÇÃO

Relatório da Receita do Orçamento de 2015 - PL nº 13/2014-CN

94. Também ponderamos que o movimento recente de elevação da taxa de câmbio beneficiará o recolhimento de tributos com o imposto de exportação e o imposto de renda sobre remessas para o exterior, o que reforça o acolhimento das referidas emendas.
95. Finalmente, salientamos que o resultado da reestimativa de receita ora apresentado contempla os efeitos das desonerações concedidas no âmbito da Lei nº 13.043, de 13 de novembro de 2014 e da Medida Provisória 656, de 7 de outubro de 2014.

### **1.9.4 Reestimativa da Arrecadação Líquida do RGPS para 2015. Metodologia e Resultados**

96. A estimativa da Arrecadação Líquida do RGPS foi aumentada em R\$ 4,16 bilhões, sendo R\$ 3,16 bilhões em decorrência da aprovação das emendas número 22820028 e 22820029; e R\$ 1 bilhão de iniciativa desta Relatoria.
97. A metodologia de projeção subjacente ao projeto de lei orçamentária tem sido incapaz de explicar integralmente o comportamento dessa receita, considerando preponderantemente a evolução prevista para a massa salarial. Constata-se que diferenças entre a receita realizada e a estimativa decorreram, em exercícios anteriores, entre outras razões, da ausência de fatores que incorporem à previsão o incentivo à formalização, os ganhos com o aprimoramento dos controles sobre os contribuintes e com o esforço de arrecadação, bem como da abrangência limitada das avaliações da massa salarial.
98. Também consideramos que a inclusão de novos setores no Simples Nacional, aprovada na Lei Complementar nº 147, de 7 de agosto de 2014, ampliará o nível de formalização no mercado de trabalho, viabilizando maior volume de recolhimentos para o RGPS.

### **1.9.5 Reestimativa de Receitas Não Administradas para 2015. Metodologia e Resultados**

99. Acatamos as emendas à receita de número 22820008, 22820009, 22820010, 22820011, 22820012, 22820013, 22820014, 22820015,





## CONGRESSO NACIONAL

COMISSÃO MISTA DE PLANOS, ORÇAMENTOS PÚBLICOS E FISCALIZAÇÃO

Relatório da Receita do Orçamento de 2015 - PL nº 13/2014-CN

22820016, 22820017, 22820032, 22820035, 22820036, 22820037, 22820038, 22820039, 22820040, 22820041, 22820042, 22820043, 22820044 e 22820045.

100. A previsão de receitas de Concessões foi aumentada em R\$ 1,9 bilhão. A concessão da banda 4G de telefonia móvel, faixa de 700 Mhz, realizada em setembro deste ano, deve render R\$ 4,9 bilhões. Não há confirmação se esses pagamentos acontecerão integralmente em 2014. Em concessões anteriores houve o parcelamento, hipótese que está prevista em edital, o que pode resultar em acréscimos na arrecadação de 2015. Também não está descartada a possibilidade de que os dois lotes não vendidos no leilão de 30 de setembro voltem a ser ofertados em breve.
101. Várias receitas referentes a taxas, contribuições e participações foram objeto de emendas, conforme detalhado nos pareceres anexos a este Relatório. Acatamos todas em conjunto, em virtude de estarem na Proposta abaixo de sua arrecadação potencial, haja vista o desempenho recente, subestimativas pontuais na base de projeção e os esforços de aprimoramento dos mecanismos de cobrança empreendidos pelo Governo Federal.
102. Além da aprovação das emendas, decidimos rever a previsão de duas rubricas de receitas não administradas.
103. Considerou-se que Dividendos e Participações, à vista do valor do ingresso esperado para 2014 na 4ª Avaliação de 2014, poderiam ter sua previsão aumentada em R\$ 500 milhões, refletindo a tendência de lucro das empresas públicas e outras nas quais a União detém a maioria do capital social com direito a voto.
104. Finalmente, com aquiescência da Ministra do Planejamento, acrescentamos R\$ 3,3 bilhões na receita de operações com ativos que passam a contemplar previsão total de R\$ 8,8 bilhões, montante próximo à estimativa que constou da lei orçamentária de 2013.



## **1.10 Ajustes Técnicos para Adequação das Fontes de Recursos e Outros Decorrentes deste Relatório**

105. Caberá ao Relator-Geral promover:

- a) os ajustes técnicos necessários à utilização das receitas identificadas neste Relatório, inclusive, se for o caso, disponibilizando fontes financeiras de recursos; e
- b) acréscimos em fontes de recursos do orçamento de investimento em virtude de aprovação de Emendas à despesa nos orçamentos fiscal e da seguridade social.

## **1.11 -Parecer às Emendas à Receita e de Renúncia de Receita Apresentadas**

106. Os pareceres às emendas de Receita, em número de 45, estão em anexo. Não foram apresentadas emendas de Renúncia de Receita.

107. Nosso parecer foi pela aprovação total das Emendas nº 22820001, 22820002, 22820003, 22820004, 22820005, 22820006, 22820007, 22820008, 22820009, 22820010, 22820011, 22820012, 22820013, 22820014, 22820015, 22820016, 22820017, 22820018, 22820019, 22820020, 22820021, 22820022, 22820023, 22820024, 22820025, 22820026, 22820027, 22820028, 22820029, 22820030, 22820031, 22820032, 22820033, 22820034, 22820035, 22820036, 22820037, 22820038, 22820039, 22820040, 22820041, 22820042, 22820043, 22820044 e 22820045, todas de autoria do nobre Senador Romero Jucá.

## **1.12 Anexos**

108. Encontram-se, em anexo, Tabelas contendo a evolução dos parâmetros econômicos e o detalhamento e o demonstrativo das receitas reestimadas para 2015, comparando-as com os valores respectivos contidos no Projeto



## CONGRESSO NACIONAL

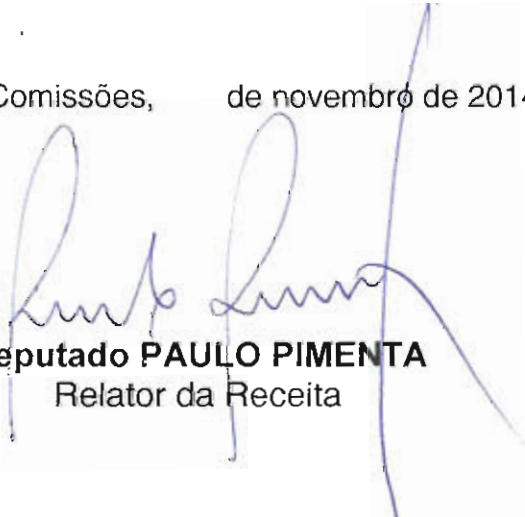
COMISSÃO MISTA DE PLANOS, ORÇAMENTOS PÚBLICOS E FISCALIZAÇÃO  
Relatório da Receita do Orçamento de 2015 - PL nº 13/2014-CN

de Lei, classificadas por natureza e fonte, conforme determina o art. 34 da Resolução nº 1, de 2006 – CN.


## 2 VOTO

109. Ante o exposto, voto pela APROVAÇÃO do Projeto de Lei Orçamentária para o exercício financeiro de 2015, no que concerne às estimativas de receitas, nos termos apresentados pelo Poder Executivo, com as alterações propostas pelo Relator que constam da relação em anexo sob a forma de emendas aprovadas.

Sala das Comissões,      de novembro de 2014.



**Deputado PAULO PIMENTA**  
Relator da Receita



**CONGRESSO NACIONAL**  
**COMISSÃO MISTA DE PLANOS, ORÇAMENTOS PÚBLICOS E FISCALIZAÇÃO**  
 Relatório da Receita do Orçamento de 2015 - PL nº 13/2014-CN

**3 ANEXO I**

PARÂMETROS E INDICADORES MACROECONÔMICOS, 2011-2015 <sup>(1)</sup>  
 Valores Estimados e Realizados

Parâmetros	2011		2012		2013		2014			2015					
	Lei	Real	Lei <sup>(2)</sup>	Real	Lei	Real	PLOA 2014	Lei	LDO 2015	Aval 3º Bi / PLOA 2015	Aval 4º Bi 14/11	Mercado 14/11	LDO 2015	PLOA 2015	Mercado 14/11
Varição real do PIB (%)	5,50	2,73	4,50	0,87	4,50	2,49	4,00	3,80	2,50	1,80	0,90	0,21	3,00	3,00	0,80
PIB (R\$ bilhões)	3.927,1	4.143,0	4.510,1	4.402,5	5.000,8	4.844,8	5.242,9	5.280,4	5.266,3	5.258,8	5.206,3	...	5.733,4	5.756,5	...
IPCA acum (%)	4,50	6,50	6,00	5,84	4,91	5,91	5,00	5,80	5,30	6,20	6,20	6,40	5,00	5,00	6,40
IGP-DI acum (%)	4,50	5,00	6,00	8,11	5,18	5,52	5,50	6,00	6,03	7,25	4,60	3,44	5,50	5,50	5,57
INPC acum (%)	4,50	6,08	4,70	6,20	4,75	5,56	5,00	...	5,30	6,20	...	6,22	5,00	5,00	5,81
Massa salarial (%)	9,59	15,40	9,79	13,52	12,37	11,67	10,09	...	10,56	11,27	11,51	...	10,69	10,35	...
Taxa Selic média (% a.a.)	10,71	11,67	10,50	7,23	7,28	8,21	9,29	...	10,73	10,88	10,86	11,00	10,66	10,91	11,97
Taxa Selic-fim de período (% a.a.)	10,75	10,91	11,50	7,25	7,25	10,00	9,25	9,50	10,75	11,00	...	11,50	10,75	11,00	12,00
Câmbio médio (R\$/US\$)	1,75	1,67	1,80	1,95	2,03	2,16	2,19	2,30	2,36	2,29	2,29	2,35	2,40	2,45	2,58
Câmbio fim (R\$/US\$)	1,80	1,88	1,75	2,03	2,03	2,34	2,22	...	2,39	2,35	...	2,53	2,40	2,50	2,61
Petróleo-preço médio (US\$)	84,63	112,52	104,00	109,90	112,54	107,15	98,62	...	107,12	108,87	106,26	...	102,60	107,44	...
Importações <sup>(3)</sup> em US\$ (%)	1,02	21,51	21,01	(1,17)	7,21	6,01	4,10	...	6,11	3,32	...	...	4,67	4,69	...

Fonte: Relatórios de avaliações; Relatórios de cumprimento de metas quadrimestrais; LDO e projetos de lei de diretrizes e orçamentárias citados; SOF/MPOG; STN/MF e Banco Central/Focus.

<sup>(1)</sup> % <sup>(1)</sup> representa variação em relação ao ano anterior, a menos que indicado de outra forma.

<sup>(2)</sup> Relatório da receita e atualização de parâmetros pelo Executivo (nov.) em itálico.

<sup>(3)</sup> Exclui petróleo e derivados combustíveis.





# CONGRESSO NACIONAL

COMISSÃO MISTA DE PLANOS, ORÇAMENTOS PÚBLICOS E FISCALIZAÇÃO – CMO  
Relatório da Receita PLOA 2015 – PL nº 13/2014 - CN

## ANEXO 2

### DEMONSTRATIVO DAS RECEITAS REESTIMADAS POR NATUREZA DA RECEITA E FONTES DE RECURSOS

NATUREZA DA RECEITA/FONTE DE RECURSOS	PL (A)	Reestimativa (B)	Posição Atual (A+B)
<b>11110101 - RECEITA DO PRINCIPAL DO IMPOSTO SOBRE A IMPORTAÇÃO</b>	<b>45.008.095.363</b>		<b>45.008.095.363</b>
100 - RECURSOS ORDINÁRIOS	36.906.638.198		36.906.638.198
112 - RECURSOS DESTINADOS À MANUTENÇÃO E DESENVOLVIMENTO DO ENSINO	8.101.457.165		8.101.457.165
<b>11110102 - RECEITA DE PARCELAMENTOS - IMPOSTO SOBRE A IMPORTAÇÃO</b>	<b>11.665.998</b>		<b>11.665.998</b>
100 - RECURSOS ORDINÁRIOS	9.566.118		9.566.118
112 - RECURSOS DESTINADOS À MANUTENÇÃO E DESENVOLVIMENTO DO ENSINO	2.099.880		2.099.880
<b>11110201 - RECEITA DO PRINCIPAL DO IMPOSTO SOBRE A EXPORTAÇÃO</b>	<b>77.183.374</b>	<b>200.330.491</b>	<b>277.513.865</b>
100 - RECURSOS ORDINÁRIOS	63.290.367	164.271.003	227.561.370
112 - RECURSOS DESTINADOS À MANUTENÇÃO E DESENVOLVIMENTO DO ENSINO	13.893.007	36.059.488	49.952.495
<b>11110202 - RECEITA DE PARCELAMENTOS - IMPOSTO SOBRE A EXPORTAÇÃO</b>	<b>764.900</b>		<b>764.900</b>
100 - RECURSOS ORDINÁRIOS	627.218		627.218
112 - RECURSOS DESTINADOS À MANUTENÇÃO E DESENVOLVIMENTO DO ENSINO	137.682		137.682
<b>11120101 - IMPOSTO SOBRE A PROPRIEDADE TERRITORIAL RURAL - MUNICÍPIOS CONVENIADOS</b>	<b>722.029.550</b>		<b>722.029.550</b>
102 - TRANSFERÊNCIA DO IMPOSTO TERRITORIAL RURAL	722.029.550		722.029.550
<b>11120102 - IMPOSTO SOBRE A PROPRIEDADE TERRITORIAL RURAL - MUNICÍPIOS NÃO-CONVENIADOS</b>	<b>145.778.567</b>		<b>145.778.567</b>
100 - RECURSOS ORDINÁRIOS	59.769.212		59.769.212
102 - TRANSFERÊNCIA DO IMPOSTO TERRITORIAL RURAL	72.889.284		72.889.284
112 - RECURSOS DESTINADOS À MANUTENÇÃO E DESENVOLVIMENTO DO ENSINO	13.120.071		13.120.071
<b>11120410 - PESSOAS FÍSICAS</b>	<b>28.404.001.690</b>	<b>2.185.032.399</b>	<b>30.589.034.089</b>
100 - RECURSOS ORDINÁRIOS	11.958.084.711	919.898.641	12.877.983.352
101 - TRANSFERÊNCIAS DO IMPOSTO SOBRE A RENDA E SOBRE PRODUTOS INDUSTRIALIZADOS	13.633.920.812	1.048.815.551	14.682.736.363
112 - RECURSOS DESTINADOS À MANUTENÇÃO E DESENVOLVIMENTO DO ENSINO	2.811.996.167	216.318.207	3.028.314.374
<b>11120411 - RECEITA DE PARCELAMENTOS - IMPOSTO SOBRE A RENDA - PESSOAS FÍSICAS</b>	<b>126.491.348</b>		<b>126.491.348</b>
100 - RECURSOS ORDINÁRIOS	53.252.858		53.252.858
101 - TRANSFERÊNCIAS DO IMPOSTO SOBRE A RENDA E SOBRE PRODUTOS INDUSTRIALIZADOS	60.715.847		60.715.847
112 - RECURSOS DESTINADOS À MANUTENÇÃO E DESENVOLVIMENTO DO ENSINO	12.522.643		12.522.643
<b>11120421 - PESSOA JURÍDICA - LÍQUIDA DE INCENTIVOS</b>	<b>119.529.691.097</b>		<b>119.529.691.097</b>



# CONGRESSO NACIONAL

COMISSÃO MISTA DE PLANOS, ORÇAMENTOS PÚBLICOS E FISCALIZAÇÃO – CMO  
Relatório da Receita PLOA 2015 – PL nº 13/2014 - CN

R\$ 1,00

NATUREZA DA RECEITA/FONTE DE RECURSOS	PL (A)	Reestimativa (B)	Posição Atual (A+B)
100 - RECURSOS ORDINÁRIOS	50.321.999.952		50.321.999.952
101 - TRANSFERÊNCIAS DO IMPOSTO SOBRE A RENDA E SOBRE PRODUTOS INDUSTRIALIZADOS	57.374.251.726		57.374.251.726
112 - RECURSOS DESTINADOS À MANUTENÇÃO E DESENVOLVIMENTO DO ENSINO	11.833.439.419		11.833.439.419
<b>11120422 - RECEITA DE PARCELAMENTOS - IMPOSTO SOBRE A RENDA - PESSOAS JURÍDICAS</b>	<b>858.020.289</b>		<b>858.020.289</b>
100 - RECURSOS ORDINÁRIOS	361.226.542		361.226.542
101 - TRANSFERÊNCIAS DO IMPOSTO SOBRE A RENDA E SOBRE PRODUTOS INDUSTRIALIZADOS	411.849.738		411.849.738
112 - RECURSOS DESTINADOS À MANUTENÇÃO E DESENVOLVIMENTO DO ENSINO	84.944.009		84.944.009
<b>11120423 - IMPOSTO DE RENDA PESSOA JURÍDICA - SIMPLES FEDERAL E NACIONAL</b>	<b>3.136.735.239</b>		<b>3.136.735.239</b>
100 - RECURSOS ORDINÁRIOS	1.320.565.536		1.320.565.536
101 - TRANSFERÊNCIAS DO IMPOSTO SOBRE A RENDA E SOBRE PRODUTOS INDUSTRIALIZADOS	1.505.632.914		1.505.632.914
112 - RECURSOS DESTINADOS À MANUTENÇÃO E DESENVOLVIMENTO DO ENSINO	310.536.789		310.536.789
<b>11120431 - IMPOSTO DE RENDA RETIDO NAS FONTES SOBRE OS RENDIMENTOS DO TRABALHO</b>	<b>81.342.162.844</b>	<b>866.225.386</b>	<b>82.208.388.230</b>
100 - RECURSOS ORDINÁRIOS	34.245.050.557	364.680.888	34.609.731.445
101 - TRANSFERÊNCIAS DO IMPOSTO SOBRE A RENDA E SOBRE PRODUTOS INDUSTRIALIZADOS	39.044.238.165	415.788.185	39.460.026.350
112 - RECURSOS DESTINADOS À MANUTENÇÃO E DESENVOLVIMENTO DO ENSINO	8.052.874.122	85.756.313	8.138.630.435
<b>11120432 - IMPOSTO DE RENDA RETIDO NAS FONTES SOBRE OS RENDIMENTOS DE CAPITAL</b>	<b>44.702.069.996</b>		<b>44.702.069.996</b>
100 - RECURSOS ORDINÁRIOS	18.819.571.468		18.819.571.468
101 - TRANSFERÊNCIAS DO IMPOSTO SOBRE A RENDA E SOBRE PRODUTOS INDUSTRIALIZADOS	21.456.993.598		21.456.993.598
112 - RECURSOS DESTINADOS À MANUTENÇÃO E DESENVOLVIMENTO DO ENSINO	4.425.504.930		4.425.504.930
<b>11120433 - IMPOSTO DE RENDA RETIDO NAS FONTES SOBRE REMESSA DE RECURSOS AO EXTERIOR</b>	<b>22.483.088.095</b>	<b>516.499.540</b>	<b>22.999.587.635</b>
100 - RECURSOS ORDINÁRIOS	9.465.380.088	217.446.307	9.682.826.395
101 - TRANSFERÊNCIAS DO IMPOSTO SOBRE A RENDA E SOBRE PRODUTOS INDUSTRIALIZADOS	10.791.882.286	247.919.779	11.039.802.065
112 - RECURSOS DESTINADOS À MANUTENÇÃO E DESENVOLVIMENTO DO ENSINO	2.225.825.721	51.133.454	2.276.959.175
<b>11120434 - IMPOSTO DE RENDA RETIDO NAS FONTES SOBRE OUTROS RENDIMENTOS</b>	<b>9.368.954.843</b>	<b>1.163.681.442</b>	<b>10.532.636.285</b>
100 - RECURSOS ORDINÁRIOS	3.944.329.989	489.909.886	4.434.239.875
101 - TRANSFERÊNCIAS DO IMPOSTO SOBRE A RENDA E SOBRE PRODUTOS INDUSTRIALIZADOS	4.497.098.325	558.567.093	5.055.665.418
112 - RECURSOS DESTINADOS À MANUTENÇÃO E DESENVOLVIMENTO DO ENSINO	927.526.529	115.204.463	1.042.730.992
<b>11120435 - RECEITA DE PARCELAMENTOS - IMPOSTO SOBRE A RENDA RETIDO NA FONTE</b>	<b>112.769.129</b>		<b>112.769.129</b>
100 - RECURSOS ORDINÁRIOS	47.475.803		47.475.803
101 - TRANSFERÊNCIAS DO IMPOSTO SOBRE A RENDA E SOBRE PRODUTOS INDUSTRIALIZADOS	54.129.182		54.129.182
112 - RECURSOS DESTINADOS À MANUTENÇÃO E DESENVOLVIMENTO DO ENSINO	11.164.144		11.164.144



# CONGRESSO NACIONAL

COMISSÃO MISTA DE PLANOS, ORÇAMENTOS PÚBLICOS E FISCALIZAÇÃO – CMO  
Relatório da Receita PLOA 2015 – PL nº 13/2014 - CN

R\$ 1,00

NATUREZA DA RECEITA/FONTE DE RECURSOS	PL (A)	Reestimativa (B)	Posição Atual (A+B)
<b>11130101 - PRODUTOS DO FUMO</b>	<b>6.671.635.727</b>		<b>6.671.635.727</b>
100 - RECURSOS ORDINÁRIOS	2.261.684.511		2.261.684.511
101 - TRANSFERÊNCIAS DO IMPOSTO SOBRE A RENDA E SOBRE PRODUTOS INDUSTRIALIZADOS	3.869.548.722		3.869.548.722
112 - RECURSOS DESTINADOS À MANUTENÇÃO E DESENVOLVIMENTO DO ENSINO	540.402.494		540.402.494
<b>11130102 - BEBIDAS</b>	<b>4.313.309.795</b>		<b>4.313.309.795</b>
100 - RECURSOS ORDINÁRIOS	1.462.212.021		1.462.212.021
101 - TRANSFERÊNCIAS DO IMPOSTO SOBRE A RENDA E SOBRE PRODUTOS INDUSTRIALIZADOS	2.501.719.681		2.501.719.681
112 - RECURSOS DESTINADOS À MANUTENÇÃO E DESENVOLVIMENTO DO ENSINO	349.378.093		349.378.093
<b>11130103 - AUTOMÓVEIS</b>	<b>4.789.843.557</b>	<b>401.405.610</b>	<b>5.191.249.167</b>
100 - RECURSOS ORDINÁRIOS	1.623.756.966	136.076.501	1.759.833.467
101 - TRANSFERÊNCIAS DO IMPOSTO SOBRE A RENDA E SOBRE PRODUTOS INDUSTRIALIZADOS	2.778.109.263	232.815.255	3.010.924.518
112 - RECURSOS DESTINADOS À MANUTENÇÃO E DESENVOLVIMENTO DO ENSINO	387.977.328	32.513.854	420.491.182
<b>11130104 - VINCULADOS À IMPORTAÇÃO</b>	<b>21.323.434.816</b>		<b>21.323.434.816</b>
100 - RECURSOS ORDINÁRIOS	7.228.644.403		7.228.644.403
101 - TRANSFERÊNCIAS DO IMPOSTO SOBRE A RENDA E SOBRE PRODUTOS INDUSTRIALIZADOS	12.367.592.193		12.367.592.193
112 - RECURSOS DESTINADOS À MANUTENÇÃO E DESENVOLVIMENTO DO ENSINO	1.727.198.220		1.727.198.220
<b>11130109 - OUTROS PRODUTOS</b>	<b>21.007.792.025</b>		<b>21.007.792.025</b>
100 - RECURSOS ORDINÁRIOS	7.121.641.496		7.121.641.496
101 - TRANSFERÊNCIAS DO IMPOSTO SOBRE A RENDA E SOBRE PRODUTOS INDUSTRIALIZADOS	12.184.519.375		12.184.519.375
112 - RECURSOS DESTINADOS À MANUTENÇÃO E DESENVOLVIMENTO DO ENSINO	1.701.631.154		1.701.631.154
<b>11130110 - RECEITA DE PARCELAMENTOS - IMPOSTO SOBRE PRODUTOS INDUSTRIALIZADOS</b>	<b>321.548.356</b>		<b>321.548.356</b>
100 - RECURSOS ORDINÁRIOS	109.004.893		109.004.893
101 - TRANSFERÊNCIAS DO IMPOSTO SOBRE A RENDA E SOBRE PRODUTOS INDUSTRIALIZADOS	186.498.046		186.498.046
112 - RECURSOS DESTINADOS À MANUTENÇÃO E DESENVOLVIMENTO DO ENSINO	26.045.417		26.045.417
<b>11130111 - IMPOSTO SOBRE PRODUTOS INDUSTRIALIZADOS - SIMPLES FEDERAL E NACIONAL</b>	<b>545.621.076</b>		<b>545.621.076</b>
100 - RECURSOS ORDINÁRIOS	184.965.545		184.965.545
101 - TRANSFERÊNCIAS DO IMPOSTO SOBRE A RENDA E SOBRE PRODUTOS INDUSTRIALIZADOS	316.460.224		316.460.224
112 - RECURSOS DESTINADOS À MANUTENÇÃO E DESENVOLVIMENTO DO ENSINO	44.195.307		44.195.307
<b>11130301 - IMPOSTO SOBRE COMERCIALIZAÇÃO DO OURO</b>	<b>7.789.341</b>		<b>7.789.341</b>
119 - IMPOSTO SOBRE OPERAÇÕES FINANCEIRAS - OURO	7.789.341		7.789.341

7.789.341



# CONGRESSO NACIONAL

COMISSÃO MISTA DE PLANOS, ORÇAMENTOS PÚBLICOS E FISCALIZAÇÃO – CMO  
Relatório da Receita PLOA 2015 – PL nº 13/2014 - CN

R\$ 1,00

NATUREZA DA RECEITA/FONTE DE RECURSOS	PL (A)	Reestimativa (B)	Posição Atual (A+B)
<b>11130309 - IMPOSTO SOBRE AS DEMAIS OPERAÇÕES</b>	<b>34.298.620.178</b>	<b>2.503.341.430</b>	<b>36.801.961.608</b>
100 - RECURSOS ORDINÁRIOS	28.124.868.546	2.052.739.973	30.177.608.519
112 - RECURSOS DESTINADOS À MANUTENÇÃO E DESENVOLVIMENTO DO ENSINO	6.173.751.632	450.601.457	6.624.353.089
<b>11130310 - RECEITA DE PARCELAMENTOS - IMPOSTO SOBRE OPERAÇÕES DE CRÉDITOS, CÂMBIO E SEGURO OU RELATIVAS A TÍTULOS OU VALORES MOBILIÁRIOS</b>	<b>22.845.885</b>		<b>22.845.885</b>
100 - RECURSOS ORDINÁRIOS	18.733.626		18.733.626
112 - RECURSOS DESTINADOS À MANUTENÇÃO E DESENVOLVIMENTO DO ENSINO	4.112.259		4.112.259
<b>11210201 - TAXA DE FISCALIZAÇÃO DE INSTALAÇÃO</b>	<b>313.578.703</b>		<b>313.578.703</b>
178 - FUNDO DE FISCALIZAÇÃO DAS TELECOMUNICAÇÕES	313.578.703		313.578.703
<b>11210202 - TAXA DE FISCALIZAÇÃO DE FUNCIONAMENTO</b>	<b>2.511.694.400</b>	<b>545.219.597</b>	<b>3.056.913.997</b>
178 - FUNDO DE FISCALIZAÇÃO DAS TELECOMUNICAÇÕES	2.511.694.400	545.219.597	3.056.913.997
<b>11210300 - TAXA DE CONTROLE E FISCALIZAÇÃO DE PRODUTOS QUÍMICOS</b>	<b>24.572.739</b>	<b>2.259.660</b>	<b>26.832.399</b>
174 - TAXAS E MULTAS PELO EXERCÍCIO DO PODER DE POLÍCIA E MULTAS PROVENIENTES DE PROCESSOS JUDICIAIS	24.572.739	2.259.660	26.832.399
<b>11210401 - TAXA DO DEPARTAMENTO DE POLÍCIA FEDERAL - SEGURANÇA PRIVADA</b>	<b>49.341.546</b>		<b>49.341.546</b>
174 - TAXAS E MULTAS PELO EXERCÍCIO DO PODER DE POLÍCIA E MULTAS PROVENIENTES DE PROCESSOS JUDICIAIS	49.341.546		49.341.546
<b>11210402 - TAXA DO DEPARTAMENTO DE POLÍCIA FEDERAL - SISTEMA NACIONAL DE ARMAS</b>	<b>12.906.519</b>		<b>12.906.519</b>
174 - TAXAS E MULTAS PELO EXERCÍCIO DO PODER DE POLÍCIA E MULTAS PROVENIENTES DE PROCESSOS JUDICIAIS	12.906.519		12.906.519
<b>11210500 - TAXAS DE MIGRAÇÃO</b>	<b>450.689.257</b>		<b>450.689.257</b>
174 - TAXAS E MULTAS PELO EXERCÍCIO DO PODER DE POLÍCIA E MULTAS PROVENIENTES DE PROCESSOS JUDICIAIS	450.689.257		450.689.257
<b>11211000 - TAXA DE LICENCIAMENTO, CONTROLE E FISCALIZAÇÃO DE MATERIAIS NUCLEARES E RADIOATIVOS E SUAS INSTALAÇÕES - TLC</b>	<b>8.050.103</b>	<b>235.497</b>	<b>8.285.600</b>
174 - TAXAS E MULTAS PELO EXERCÍCIO DO PODER DE POLÍCIA E MULTAS PROVENIENTES DE PROCESSOS JUDICIAIS	8.050.103	235.497	8.285.600
<b>11211100 - TAXA DE FISCALIZAÇÃO E CONTROLE DA PREVIDÊNCIA COMPLEMENTAR - TAFIC</b>	<b>51.956.292</b>	<b>3.085.606</b>	<b>55.041.898</b>
174 - TAXAS E MULTAS PELO EXERCÍCIO DO PODER DE POLÍCIA E MULTAS PROVENIENTES DE PROCESSOS JUDICIAIS	51.956.292	3.085.606	55.041.898
<b>11211300 - TAXA DE FISCALIZAÇÃO DOS PRODUTOS CONTROLADOS PELO EXÉRCITO</b>	<b>23.690.692</b>		<b>23.690.692</b>
174 - TAXAS E MULTAS PELO EXERCÍCIO DO PODER DE POLÍCIA E MULTAS PROVENIENTES DE PROCESSOS JUDICIAIS	23.690.692		23.690.692





# CONGRESSO NACIONAL

COMISSÃO MISTA DE PLANOS, ORÇAMENTOS PÚBLICOS E FISCALIZAÇÃO – CMO  
Relatório da Receita PLOA 2015 – PL nº 13/2014 - CN

R\$ 1,00

NATUREZA DA RECEITA/FONTE DE RECURSOS	PL (A)	Reestimativa (B)	Posição Atual (A+B)
<b>11211400 - TAXA DE FISCALIZAÇÃO DOS MERCADOS DE TÍTULOS E VALORES MOBILIÁRIOS</b>	<b>265.484.825</b>	<b>5.097.260</b>	<b>270.582.085</b>
174 - TAXAS E MULTAS PELO EXERCÍCIO DO PODER DE POLÍCIA E MULTAS PROVENIENTES DE PROCESSOS JUDICIAIS	265.484.825	5.097.260	270.582.085
<b>11211500 - TAXA DE FISCALIZAÇÃO DOS MERCADOS DE SEGURO, DE CAPITALIZAÇÃO E DA PREVIDÊNCIA PRIVADA ABERTA</b>	<b>163.949.047</b>	<b>23.924.421</b>	<b>187.873.468</b>
174 - TAXAS E MULTAS PELO EXERCÍCIO DO PODER DE POLÍCIA E MULTAS PROVENIENTES DE PROCESSOS JUDICIAIS	163.949.047	23.924.421	187.873.468
<b>11211600 - TAXA DE FISCALIZAÇÃO DE SERVIÇOS DE ENERGIA ELÉTRICA</b>	<b>398.432.308</b>	<b>38.421.443</b>	<b>436.853.751</b>
174 - TAXAS E MULTAS PELO EXERCÍCIO DO PODER DE POLÍCIA E MULTAS PROVENIENTES DE PROCESSOS JUDICIAIS	398.432.308	38.421.443	436.853.751
<b>11211700 - TAXA DE FISCALIZAÇÃO DE VIGILÂNCIA SANITÁRIA</b>	<b>331.142.801</b>		<b>331.142.801</b>
174 - TAXAS E MULTAS PELO EXERCÍCIO DO PODER DE POLÍCIA E MULTAS PROVENIENTES DE PROCESSOS JUDICIAIS	331.142.801		331.142.801
<b>11212001 - TAXA POR PLANO DE ASSISTÊNCIA À SAÚDE</b>	<b>87.309.718</b>		<b>87.309.718</b>
174 - TAXAS E MULTAS PELO EXERCÍCIO DO PODER DE POLÍCIA E MULTAS PROVENIENTES DE PROCESSOS JUDICIAIS	87.309.718		87.309.718
<b>11212002 - TAXA POR REGISTRO DE PRODUTO</b>	<b>2.639.416</b>		<b>2.639.416</b>
174 - TAXAS E MULTAS PELO EXERCÍCIO DO PODER DE POLÍCIA E MULTAS PROVENIENTES DE PROCESSOS JUDICIAIS	2.639.416		2.639.416
<b>11212003 - TAXA POR ALTERAÇÃO DE DADOS DE PRODUTO</b>	<b>5.750.732</b>		<b>5.750.732</b>
174 - TAXAS E MULTAS PELO EXERCÍCIO DO PODER DE POLÍCIA E MULTAS PROVENIENTES DE PROCESSOS JUDICIAIS	5.750.732		5.750.732
<b>11212004 - TAXA POR REGISTRO DE OPERADORA</b>	<b>77.449</b>		<b>77.449</b>
174 - TAXAS E MULTAS PELO EXERCÍCIO DO PODER DE POLÍCIA E MULTAS PROVENIENTES DE PROCESSOS JUDICIAIS	77.449		77.449
<b>11212005 - TAXA POR ALTERAÇÃO DE DADOS DE OPERADORA</b>	<b>1.783.929</b>		<b>1.783.929</b>
174 - TAXAS E MULTAS PELO EXERCÍCIO DO PODER DE POLÍCIA E MULTAS PROVENIENTES DE PROCESSOS JUDICIAIS	1.783.929		1.783.929
<b>11212006 - TAXA POR PEDIDO DE REAJUSTE DE CONTRAPRESTAÇÃO PECUNIÁRIA</b>	<b>572.488</b>		<b>572.488</b>
174 - TAXAS E MULTAS PELO EXERCÍCIO DO PODER DE POLÍCIA E MULTAS PROVENIENTES DE PROCESSOS JUDICIAIS	572.488		572.488
<b>11212100 - TAXA DE CONTROLE E FISCALIZAÇÃO AMBIENTAL</b>	<b>178.090.656</b>		<b>178.090.656</b>
174 - TAXAS E MULTAS PELO EXERCÍCIO DO PODER DE POLÍCIA E MULTAS PROVENIENTES DE PROCESSOS JUDICIAIS	178.090.656		178.090.656



# CONGRESSO NACIONAL

COMISSÃO MISTA DE PLANOS, ORÇAMENTOS PÚBLICOS E FISCALIZAÇÃO – CMO  
Relatório da Receita PLOA 2015 – PL nº 13/2014 - CN

R\$ 1,00

NATUREZA DA RECEITA/FONTE DE RECURSOS	PL (A)	Reestimativa (B)	Posição Atual (A+B)
<b>11212200 - TAXA DE SERVIÇOS ADMINISTRATIVOS</b>	<b>527.929.421</b>		<b>527.929.421</b>
174 - TAXAS E MULTAS PELO EXERCÍCIO DO PODER DE POLÍCIA E MULTAS PROVENIENTES DE PROCESSOS JUDICIAIS	527.929.421		527.929.421
<b>11212400 - TAXA DE FISCALIZAÇÃO SOBRE A DISTRIBUIÇÃO GRATUITA DE PRÊMIOS E SORTEIOS</b>	<b>8.159.809</b>		<b>8.159.809</b>
174 - TAXAS E MULTAS PELO EXERCÍCIO DO PODER DE POLÍCIA E MULTAS PROVENIENTES DE PROCESSOS JUDICIAIS	8.159.809		8.159.809
<b>11220100 - EMOLUMENTOS CONSULARES</b>	<b>228.976.338</b>		<b>228.976.338</b>
174 - TAXAS E MULTAS PELO EXERCÍCIO DO PODER DE POLÍCIA E MULTAS PROVENIENTES DE PROCESSOS JUDICIAIS	228.976.338		228.976.338
<b>11220200 - TAXA DE PEDIDO DE VISTO EM CONTRATO DE TRABALHO DE ESTRANGEIRO</b>	<b>1.249.832</b>		<b>1.249.832</b>
175 - TAXAS POR SERVIÇOS PÚBLICOS	1.249.832		1.249.832
<b>11220300 - TAXA DE UTILIZAÇÃO DO SISTEMA ELETRÔNICO DE CONTROLE DE ARRECADAÇÃO DO ADICIONAL AO FRETE PARA A RENOVAÇÃO DA MARINHA MERCANTE</b>	<b>29.386.791</b>		<b>29.386.791</b>
175 - TAXAS POR SERVIÇOS PÚBLICOS	29.386.791		29.386.791
<b>11220400 - TAXA DE AVALIAÇÃO DO ENSINO SUPERIOR</b>	<b>56.209.385</b>		<b>56.209.385</b>
175 - TAXAS POR SERVIÇOS PÚBLICOS	56.209.385		56.209.385
<b>11220800 - EMOLUMENTOS E CUSTAS JUDICIAIS</b>	<b>1.883.432.964</b>		<b>1.883.432.964</b>
127 - CUSTAS JUDICIAIS	1.883.432.964		1.883.432.964
<b>11221100 - TAXA DE UTILIZAÇÃO DO SISTEMA INTEGRADO DE COMÉRCIO EXTERIOR - SISCOMEX</b>	<b>777.094.173</b>	<b>42.467.759</b>	<b>819.561.932</b>
175 - TAXAS POR SERVIÇOS PÚBLICOS	777.094.173	42.467.759	819.561.932
<b>11221201 - EMOLUMENTOS E CUSTAS DE APRECIÇÃO DE ATOS E CONTRATOS</b>	<b>22.028.959</b>		<b>22.028.959</b>
175 - TAXAS POR SERVIÇOS PÚBLICOS	22.028.959		22.028.959
<b>11221500 - TAXA MILITAR</b>	<b>3.107.924</b>		<b>3.107.924</b>
175 - TAXAS POR SERVIÇOS PÚBLICOS	3.107.924		3.107.924
<b>11221900 - TAXA DE CLASSIFICAÇÃO DE PRODUTOS VEGETAIS</b>	<b>9.330.088</b>		<b>9.330.088</b>
175 - TAXAS POR SERVIÇOS PÚBLICOS	9.330.088		9.330.088
<b>11222100 - TAXAS DE SERVIÇOS CADASTRAIS</b>	<b>4.813.845</b>		<b>4.813.845</b>



# CONGRESSO NACIONAL

COMISSÃO MISTA DE PLANOS, ORÇAMENTOS PÚBLICOS E FISCALIZAÇÃO – CMO  
Relatório da Receita PLOA 2015 – PL nº 13/2014 - CN

R\$ 1,00

NATUREZA DA RECEITA/FONTE DE RECURSOS	PL (A)	Reestimativa (B)	Posição Atual (A+B)
175 - TAXAS POR SERVIÇOS PÚBLICOS	4.813.845		4.813.845
<b>11222200 - TAXA DE SERVIÇOS AQUÍCOLAS</b>	<b>18.249.398</b>		<b>18.249.398</b>
174 - TAXAS E MULTAS PELO EXERCÍCIO DO PODER DE POLÍCIA E MULTAS PROVENIENTES DE PROCESSOS JUDICIAIS	18.249.398		18.249.398
<b>11229900 - OUTRAS TAXAS PELA PRESTAÇÃO DE SERVIÇOS</b>	<b>8.398.345</b>		<b>8.398.345</b>
100 - RECURSOS ORDINÁRIOS	8.398.345		8.398.345
<b>12100101 - RECEITA DO PRINCIPAL DA CONTRIBUIÇÃO SOCIAL PARA O FINANCIAMENTO DA SEGURIDADE SOCIAL</b>	<b>212.689.131.507</b>		<b>212.689.131.507</b>
100 - RECURSOS ORDINÁRIOS	42.537.826.301		42.537.826.301
153 - CONTRIBUIÇÃO PARA FINANCIAMENTO DA SEGURIDADE SOCIAL - COFINS	170.151.305.206		170.151.305.206
<b>12100102 - RECEITA DE PARCELAMENTOS - CONTRIBUIÇÃO PARA O FINANCIAMENTO DA SEGURIDADE SOCIAL</b>	<b>1.336.484.144</b>		<b>1.336.484.144</b>
100 - RECURSOS ORDINÁRIOS	267.296.829		267.296.829
153 - CONTRIBUIÇÃO PARA FINANCIAMENTO DA SEGURIDADE SOCIAL - COFINS	1.069.187.315		1.069.187.315
<b>12100200 - CONTRIBUIÇÃO SOCIAL DO SALÁRIO-EDUCAÇÃO</b>	<b>20.418.411.982</b>		<b>20.418.411.982</b>
113 - CONTRIBUIÇÃO DO SALÁRIO-EDUCAÇÃO	20.418.411.982		20.418.411.982
<b>12100400 - COTA-PARTE DA CONTRIBUIÇÃO SINDICAL</b>	<b>1.119.436.538</b>		<b>1,119,436,538</b>
100 - RECURSOS ORDINÁRIOS	223.887.308		223.887.308
176 - OUTRAS CONTRIBUIÇÕES SOCIAIS	895.549.230		895.549.230
<b>12100500 - CONTRIBUIÇÃO PARA O ENSINO AEROVIÁRIO</b>	<b>161.297.646</b>	<b>36.779.095</b>	<b>198.076.741</b>
100 - RECURSOS ORDINÁRIOS	32.259.529	7.355.819	39.615.348
176 - OUTRAS CONTRIBUIÇÕES SOCIAIS	129.038.117	29.423.276	158.461.393
<b>12100600 - CONTRIBUIÇÃO PARA O DESENVOLVIMENTO DO ENSINO PROFISSIONAL MARÍTIMO</b>	<b>164.583.704</b>	<b>1.863.682</b>	<b>166.447.386</b>
100 - RECURSOS ORDINÁRIOS	32.916.741	372.736	33.289.477
176 - OUTRAS CONTRIBUIÇÕES SOCIAIS	131.666.963	1.490.946	133.157.909
<b>12100900 - CONTRIBUIÇÃO SOBRE A ARRECADAÇÃO DOS FUNDOS DE INVESTIMENTOS REGIONAIS</b>	<b>5.628.156</b>		<b>5.628.156</b>
100 - RECURSOS ORDINÁRIOS	1.125.631		1.125.631
120 - CONTRIBUIÇÕES SOBRE A ARRECADAÇÃO DOS FUNDOS DE INVESTIMENTOS REGIONAIS	4.502.525		4.502.525
<b>12101500 - CONTRIBUIÇÃO PARA CUSTEIO DAS PENSÕES MILITARES</b>	<b>2.527.759.000</b>		<b>2.527.759.000</b>



# CONGRESSO NACIONAL

COMISSÃO MISTA DE PLANOS, ORÇAMENTOS PÚBLICOS E FISCALIZAÇÃO – CMO  
Relatório da Receita PLOA 2015 – PL nº 13/2014 - CN

R\$ 1,00

NATUREZA DA RECEITA/FONTE DE RECURSOS	PL (A)	Reestimativa (B)	Posição Atual (A+B)
100 - RECURSOS ORDINÁRIOS	505.551.800		505.551.800
123 - CONTRIBUIÇÃO PARA O CUSTEIO DAS PENSÕES MILITARES	2.022.207.200		2.022.207.200
<b>12101700 - CONTRIBUIÇÃO SOBRE A RECEITA DE SORTEIOS REALIZADOS POR ENTIDADES FILANTRÓPICAS</b>	<b>342.893</b>	<b>145.073</b>	<b>487.966</b>
100 - RECURSOS ORDINÁRIOS	68.579	29.015	97.594
118 - CONTRIBUIÇÕES SOBRE CONCURSOS DE PROGNÓSTICOS	274.314	116.058	390.372
<b>12101801 - CONTRIBUIÇÃO SOBRE A RECEITA DA LOTERIA FEDERAL</b>	<b>66.434.640</b>	<b>8.576.209</b>	<b>75.010.849</b>
100 - RECURSOS ORDINÁRIOS	13.286.928	1.715.242	15.002.170
118 - CONTRIBUIÇÕES SOBRE CONCURSOS DE PROGNÓSTICOS	53.147.712	6.860.967	60.008.679
<b>12101802 - CONTRIBUIÇÃO SOBRE A RECEITA DE LOTERIAS ESPORTIVAS</b>	<b>29.666.455</b>	<b>6.632.383</b>	<b>36.298.838</b>
100 - RECURSOS ORDINÁRIOS	5.933.291	1.326.476	7.259.767
118 - CONTRIBUIÇÕES SOBRE CONCURSOS DE PROGNÓSTICOS	23.733.164	5.305.907	29.039.071
<b>12101804 - CONTRIBUIÇÃO SOBRE A RECEITA DE LOTERIAS DE NÚMEROS</b>	<b>3.852.476.518</b>	<b>426.084.949</b>	<b>4.278.561.467</b>
100 - RECURSOS ORDINÁRIOS	770.495.304	85.216.990	855.712.294
118 - CONTRIBUIÇÕES SOBRE CONCURSOS DE PROGNÓSTICOS	3.081.981.214	340.867.959	3.422.849.173
<b>12101805 - CONTRIBUIÇÃO SOBRE A RECEITA DA LOTERIA INSTANTÂNEA</b>	<b>41.931.144</b>	<b>14.582.530</b>	<b>56.513.674</b>
100 - RECURSOS ORDINÁRIOS	8.386.229	2.916.507	11.302.736
118 - CONTRIBUIÇÕES SOBRE CONCURSOS DE PROGNÓSTICOS	33.544.915	11.666.023	45.210.938
<b>12101806 - PRÊMIOS PRESCRITOS DA LOTERIA FEDERAL</b>	<b>269.363.724</b>		<b>269.363.724</b>
100 - RECURSOS ORDINÁRIOS	53.872.745		53.872.745
118 - CONTRIBUIÇÕES SOBRE CONCURSOS DE PROGNÓSTICOS	215.490.979		215.490.979
<b>12101808 - CONTRIBUIÇÃO SOBRE A RECEITA DE CONCURSO DE PROGNÓSTICO ESPECÍFICO DESTINADO AO DESENVOLVIMENTO DA PRÁTICA DESPORTIVA - MODALIDADE FUTEBOL (TIMEMANIA)</b>	<b>28.341.976</b>	<b>13.821.411</b>	<b>42.163.387</b>
100 - RECURSOS ORDINÁRIOS	5.668.395	2.764.282	8.432.677
118 - CONTRIBUIÇÕES SOBRE CONCURSOS DE PROGNÓSTICOS	22.673.581	11.057.129	33.730.710
<b>12101809 - OUTROS PRÊMIOS PRESCRITOS</b>	<b>5.769.553</b>	<b>533.548</b>	<b>6.303.101</b>
100 - RECURSOS ORDINÁRIOS	1.153.911	106.710	1.260.621
118 - CONTRIBUIÇÕES SOBRE CONCURSOS DE PROGNÓSTICOS	4.615.642	426.838	5.042.480
<b>12102907 - CONTRIBUIÇÃO DO SERVIDOR ATIVO CIVIL PARA O REGIME PRÓPRIO</b>	<b>8.945.261.529</b>		<b>8.945.261.529</b>





# CONGRESSO NACIONAL

COMISSÃO MISTA DE PLANOS, ORÇAMENTOS PÚBLICOS E FISCALIZAÇÃO – CMO  
Relatório da Receita PLOA 2015 – PL nº 13/2014 - CN

R\$ 1,00

NATUREZA DA RECEITA/FONTE DE RECURSOS	PL (A)	Reestimativa (B)	Posição Atual (A+B)
156 - CONTRIBUIÇÃO DO SERVIDOR PARA O PLANO DE SEGURIDADE SOCIAL DO SERVIDOR PÚBLICO	8.945.261.529		8.945.261.529
<b>12102909 - CONTRIBUIÇÕES DO SERVIDOR INATIVO CIVIL PARA O REGIME PRÓPRIO</b>	<b>2.397.159.173</b>		<b>2.397.159.173</b>
156 - CONTRIBUIÇÃO DO SERVIDOR PARA O PLANO DE SEGURIDADE SOCIAL DO SERVIDOR PÚBLICO	2.397.159.173		2.397.159.173
<b>12102911 - CONTRIBUIÇÕES DE PENSIONISTA CIVIL PARA O REGIME PRÓPRIO</b>	<b>699.142.981</b>		<b>699.142.981</b>
156 - CONTRIBUIÇÃO DO SERVIDOR PARA O PLANO DE SEGURIDADE SOCIAL DO SERVIDOR PÚBLICO	699.142.981		699.142.981
<b>12102917 - RECEITA DE RECOLHIMENTO DA CONTRIBUIÇÃO DO SERVIDOR ATIVO CIVIL, ORIUNDA DO PAGAMENTO DE SENTENÇAS JUDICIAIS</b>	<b>46.299.835</b>		<b>46.299.835</b>
156 - CONTRIBUIÇÃO DO SERVIDOR PARA O PLANO DE SEGURIDADE SOCIAL DO SERVIDOR PÚBLICO	46.299.835		46.299.835
<b>12102918 - RECEITA DE RECOLHIMENTO DA CONTRIBUIÇÃO DO SERVIDOR INATIVO CIVIL, ORIUNDA DO PAGAMENTO DE SENTENÇAS JUDICIAIS</b>	<b>33.117.887</b>		<b>33.117.887</b>
156 - CONTRIBUIÇÃO DO SERVIDOR PARA O PLANO DE SEGURIDADE SOCIAL DO SERVIDOR PÚBLICO	33.117.887		33.117.887
<b>12102919 - RECEITA DE RECOLHIMENTO DE PENSIONISTA CIVIL, ORIUNDA DO PAGAMENTO DE SENTENÇAS JUDICIAIS</b>	<b>7.920.822</b>		<b>7.920.822</b>
156 - CONTRIBUIÇÃO DO SERVIDOR PARA O PLANO DE SEGURIDADE SOCIAL DO SERVIDOR PÚBLICO	7.920.822		7.920.822
<b>12103001 - CONTRIBUIÇÃO PREVIDENCIÁRIA DO SEGURADO OBRIGATÓRIO - CONTRIBUINTE INDIVIDUAL</b>	<b>7.972.743.326</b>		<b>7.972.743.326</b>
154 - RECURSOS DO REGIME GERAL DE PREVIDÊNCIA SOCIAL	7.972.743.326		7.972.743.326
<b>12103002 - CONTRIBUIÇÃO DO SEGURADO ASSALARIADO</b>	<b>70.202.156.199</b>		<b>70.202.156.199</b>
154 - RECURSOS DO REGIME GERAL DE PREVIDÊNCIA SOCIAL	70.202.156.199		70.202.156.199
<b>12103003 - CONTRIBUIÇÃO PREVIDENCIÁRIA DA EMPRESA SOBRE SEGURADO ASSALARIADO</b>	<b>130.288.116.937</b>		<b>130.288.116.937</b>
154 - RECURSOS DO REGIME GERAL DE PREVIDÊNCIA SOCIAL	130.288.116.937		130.288.116.937
<b>12103004 - CONTRIBUIÇÃO PREVIDENCIÁRIA DA EMPRESA OPTANTE PELO SIMPLES</b>	<b>34.487.319.280</b>	<b>1.000.000.000</b>	<b>35.487.319.280</b>
154 - RECURSOS DO REGIME GERAL DE PREVIDÊNCIA SOCIAL	34.487.319.280	1.000.000.000	35.487.319.280
<b>12103005 - CONTRIBUIÇÃO PREVIDENCIÁRIA SOBRE ESPETÁCULO DESPORTIVO</b>	<b>145.074.003</b>		<b>145.074.003</b>
154 - RECURSOS DO REGIME GERAL DE PREVIDÊNCIA SOCIAL	145.074.003		145.074.003
<b>12103006 - CONTRIBUIÇÃO PREVIDENCIÁRIA SOBRE A PRODUÇÃO RURAL</b>	<b>4.214.916.896</b>		<b>4.214.916.896</b>
154 - RECURSOS DO REGIME GERAL DE PREVIDÊNCIA SOCIAL	4.214.916.896		4.214.916.896



# CONGRESSO NACIONAL

COMISSÃO MISTA DE PLANOS, ORÇAMENTOS PÚBLICOS E FISCALIZAÇÃO – CMO  
Relatório da Receita PLOA 2015 – PL nº 13/2014 - CN

R\$ 1,00

NATUREZA DA RECEITA/FONTE DE RECURSOS	PL (A)	Reestimativa (B)	Posição Atual (A+B)
12103007 - CONTRIBUIÇÃO PREVIDENCIÁRIA EM REGIME DE PARCELAMENTO DE DÉBITOS - RGPS	3.707.142.736	2.559.438.296	6.266.581.032
154 - RECURSOS DO REGIME GERAL DE PREVIDÊNCIA SOCIAL	3.707.142.736	2.559.438.296	6.266.581.032
12103008 - CONTRIBUIÇÃO PREVIDENCIÁRIA PARA O SEGURO DE ACIDENTE DO TRABALHO	18.608.251.763		18.608.251.763
154 - RECURSOS DO REGIME GERAL DE PREVIDÊNCIA SOCIAL	18.608.251.763		18.608.251.763
12103009 - CONTRIBUIÇÃO PREVIDENCIÁRIA SOBRE RECLAMATÓRIA TRABALHISTA	2.984.864.587		2.984.864.587
154 - RECURSOS DO REGIME GERAL DE PREVIDÊNCIA SOCIAL	2.984.864.587		2.984.864.587
12103011 - CONTRIBUIÇÃO PREVIDENCIÁRIA DO SEGURADO OBRIGATÓRIO - EMPRESÁRIO	568.291		568.291
154 - RECURSOS DO REGIME GERAL DE PREVIDÊNCIA SOCIAL	568.291		568.291
12103012 - CONTRIBUIÇÃO PREVIDENCIÁRIA DO SEGURADO FACULTATIVO	1.810.389.055		1.810.389.055
154 - RECURSOS DO REGIME GERAL DE PREVIDÊNCIA SOCIAL	1.810.389.055		1.810.389.055
12103013 - CONTRIBUIÇÃO PREVIDENCIÁRIA DO SEGURADO ESPECIAL	9.521.607		9.521.607
154 - RECURSOS DO REGIME GERAL DE PREVIDÊNCIA SOCIAL	9.521.607		9.521.607
12103014 - CONTRIBUIÇÃO PREVIDENCIÁRIA DO SEGURADO OBRIGATÓRIO - EMPREGADO DOMÉSTICO	3.518.770.718		3.518.770.718
154 - RECURSOS DO REGIME GERAL DE PREVIDÊNCIA SOCIAL	3.518.770.718		3.518.770.718
12103015 - CONTRIBUIÇÃO PREVIDENCIÁRIA DOS ÓRGÃOS DO PODER PÚBLICO	36.028.221.337		36.028.221.337
154 - RECURSOS DO REGIME GERAL DE PREVIDÊNCIA SOCIAL	36.028.221.337		36.028.221.337
12103016 - CONTRIBUIÇÃO PREVIDENCIÁRIA DAS ENTIDADES FILANTRÓPICAS	3.475.199.528		3.475.199.528
154 - RECURSOS DO REGIME GERAL DE PREVIDÊNCIA SOCIAL	3.475.199.528		3.475.199.528
12103017 - CONTRIBUIÇÃO PREVIDENCIÁRIA - RETENÇÃO SOBRE NOTA FISCAL - SUB-ROGAÇÃO	30.717.235.442		30.717.235.442
154 - RECURSOS DO REGIME GERAL DE PREVIDÊNCIA SOCIAL	30.717.235.442		30.717.235.442
12103021 - CONTRIBUIÇÃO PREVIDENCIÁRIA NA FORMA DE DEPÓSITO JUDICIAL, RECURSAL E CUSTAS JUDICIAIS	1.324.628.265		1.324.628.265
154 - RECURSOS DO REGIME GERAL DE PREVIDÊNCIA SOCIAL	1.324.628.265		1.324.628.265
12103023 - RECEITA DE PARCELAMENTOS - CONTRIBUIÇÃO DOS EMPREGADORES E TRABALHADORES PARA A SEGURIDADE SOCIAL	523.114.212		523.114.212



# CONGRESSO NACIONAL

COMISSÃO MISTA DE PLANOS, ORÇAMENTOS PÚBLICOS E FISCALIZAÇÃO – CMO  
Relatório da Receita PLOA 2015 – PL nº 13/2014 - CN

R\$ 1,00

NATUREZA DA RECEITA/FONTE DE RECURSOS	PL (A)	Reestimativa (B)	Posição Atual (A+B)
154 - RECURSOS DO REGIME GERAL DE PREVIDÊNCIA SOCIAL	523.114.212		523.114.212
<b>12103024 - CONTRIBUIÇÃO PREVIDENCIÁRIA DA EMPRESA SOBRE O SEGURADO ASSALARIADO INCIDENTE SOBRE A RECEITA BRUTA</b>	<b>17.720.218.599</b>	<b>597.903.702</b>	<b>18.318.122.301</b>
154 - RECURSOS DO REGIME GERAL DE PREVIDÊNCIA SOCIAL	17.720.218.599	597.903.702	18.318.122.301
<b>12103099 - OUTRAS CONTRIBUIÇÕES PREVIDENCIÁRIAS</b>	<b>438.813.040</b>		<b>438.813.040</b>
154 - RECURSOS DO REGIME GERAL DE PREVIDÊNCIA SOCIAL	438.813.040		438.813.040
<b>12103101 - CONTRIBUIÇÃO PARA O FUNDO DE SAÚDE DOS POLICIAIS MILITARES DO DISTRITO FEDERAL</b>	<b>12.883.385</b>		<b>12.883.385</b>
100 - RECURSOS ORDINÁRIOS	2.576.677		2.576.677
106 - CONTRIBUIÇÃO PARA O FUNDO DE SAÚDE DOS POLICIAIS MILITARES E BOMBEIROS MILITARES DO DISTRITO FEDERAL	10.306.708		10.306.708
<b>12103102 - CONTRIBUIÇÃO PARA O FUNDO DE SAÚDE DOS BOMBEIROS MILITARES DO DISTRITO FEDERAL</b>	<b>7.731.916</b>		<b>7.731.916</b>
100 - RECURSOS ORDINÁRIOS	1.546.383		1.546.383
106 - CONTRIBUIÇÃO PARA O FUNDO DE SAÚDE DOS POLICIAIS MILITARES E BOMBEIROS MILITARES DO DISTRITO FEDERAL	6.185.533		6.185.533
<b>12103201 - CONTRIBUIÇÃO INDUSTRIAL RURAL</b>	<b>325.347.988</b>		<b>325.347.988</b>
100 - RECURSOS ORDINÁRIOS	65.069.598		65.069.598
176 - OUTRAS CONTRIBUIÇÕES SOCIAIS	260.278.390		260.278.390
<b>12103203 - ADICIONAL À CONTRIBUIÇÃO PREVIDENCIÁRIA</b>	<b>1.290.351.122</b>		<b>1.290.351.122</b>
100 - RECURSOS ORDINÁRIOS	258.070.224		258.070.224
176 - OUTRAS CONTRIBUIÇÕES SOCIAIS	1.032.280.898		1.032.280.898
<b>12103701 - RECEITA DO PRINCIPAL DAS CONTRIBUIÇÕES PARA O PIS/PASEP</b>	<b>56.737.521.950</b>	<b>1.324.255.882</b>	<b>58.061.777.832</b>
100 - RECURSOS ORDINÁRIOS	11.347.504.390	264.851.177	11.612.355.567
140 - CONTRIBUIÇÕES PARA OS PROGRAMAS PIS/PASEP	45.390.017.560	1.059.404.705	46.449.422.265
<b>12103702 - RECEITA DE PARCELAMENTOS - CONTRIBUIÇÕES PARA O PIS/PASEP</b>	<b>315.608.581</b>		<b>315.608.581</b>
100 - RECURSOS ORDINÁRIOS	63.121.716		63.121.716
140 - CONTRIBUIÇÕES PARA OS PROGRAMAS PIS/PASEP	252.486.865		252.486.865
<b>12103801 - RECEITA DO PRINCIPAL DA CONTRIBUIÇÃO SOCIAL SOBRE O LUCRO DAS PESSOAS JURÍDICAS</b>	<b>71.546.269.360</b>		<b>71.546.269.360</b>
100 - RECURSOS ORDINÁRIOS	14.309.253.872		14.309.253.872
151 - CONTRIBUIÇÃO SOCIAL SOBRE O LUCRO LÍQUIDO DAS PESSOAS JURÍDICAS	57.237.015.488		57.237.015.488



# CONGRESSO NACIONAL

COMISSÃO MISTA DE PLANOS, ORÇAMENTOS PÚBLICOS E FISCALIZAÇÃO – CMO  
Relatório da Receita PLOA 2015 – PL nº 13/2014 - CN

R\$ 1,00

NATUREZA DA RECEITA/FONTE DE RECURSOS	PL (A)	Reestimativa (B)	Posição Atual (A+B)
<b>12103802 - RECEITA DE PARCELAMENTOS - CONTRIBUIÇÃO SOCIAL SOBRE O LUCRO DAS PESSOAS JURÍDICAS</b>	<b>580.431.243</b>		<b>580.431.243</b>
100 - RECURSOS ORDINÁRIOS	116.086.249		116.086.249
151 - CONTRIBUIÇÃO SOCIAL SOBRE O LUCRO LÍQUIDO DAS PESSOAS JURÍDICAS	464.344.994		464.344.994
<b>12104700 - CONTRIBUIÇÃO RELATIVA À DESPEDIDA DE EMPREGADO SEM JUSTA CAUSA</b>	<b>3.817.512.968</b>	<b>295.768.641</b>	<b>4.113.281.609</b>
100 - RECURSOS ORDINÁRIOS	763.502.594	59.153.728	822.656.322
184 - CONTRIBUIÇÕES SOBRE A REMUNERAÇÃO DEVIDA AO TRABALHADOR E RELATIVA À DESPEDIDA DE EMPREGADO SEM JUSTA CAUSA	3.054.010.374	236.614.913	3.290.625.287
<b>12104800 - CONTRIBUIÇÃO SOBRE A REMUNERAÇÃO DEVIDA AO TRABALHADOR</b>	<b>77.737.835</b>		<b>77.737.835</b>
100 - RECURSOS ORDINÁRIOS	15.547.567		15.547.567
184 - CONTRIBUIÇÕES SOBRE A REMUNERAÇÃO DEVIDA AO TRABALHADOR E RELATIVA À DESPEDIDA DE EMPREGADO SEM JUSTA CAUSA	62.190.268		62.190.268
<b>12109900 - OUTRAS CONTRIBUIÇÕES SOCIAIS</b>	<b>5.286.334</b>		<b>5.286.334</b>
100 - RECURSOS ORDINÁRIOS	1.057.267		1.057.267
118 - CONTRIBUIÇÕES SOBRE CONCURSOS DE PROGNÓSTICOS	4.229.067		4.229.067
<b>12200100 - CONTRIBUIÇÃO PARA O PROGRAMA DE INTEGRAÇÃO NACIONAL - PIN</b>	<b>30.512.776</b>		<b>30.512.776</b>
100 - RECURSOS ORDINÁRIOS	6.102.555		6.102.555
115 - CONTRIBUIÇÃO PARA OS PROGRAMAS ESPECIAIS (PIN E PROTERRA)	24.410.221		24.410.221
<b>12200200 - CONTRIBUIÇÃO PARA O PROGRAMA DE REDISTRIBUIÇÃO DE TERRAS E DE ESTÍMULO À AGROINDÚSTRIA DO NORTE E DO NORDESTE - PROTERRA</b>	<b>20.342.203</b>		<b>20.342.203</b>
100 - RECURSOS ORDINÁRIOS	4.068.441		4.068.441
115 - CONTRIBUIÇÃO PARA OS PROGRAMAS ESPECIAIS (PIN E PROTERRA)	16.273.762		16.273.762
<b>12200301 - CONTRIBUIÇÕES SOBRE SELO ESPECIAL DE CONTROLE</b>	<b>362.570.038</b>	<b>66.339.399</b>	<b>428.909.437</b>
100 - RECURSOS ORDINÁRIOS	72.514.008	13.267.880	85.781.888
131 - SELOS DE CONTROLE E LOJAS FRANCAS	290.056.030	53.071.519	343.127.549
<b>12200302 - CONTRIBUIÇÕES SOBRE AS LOJAS FRANCAS, ENTREPOSTOS ADUANEIROS E DEPÓSITOS ALFANDEGADOS</b>	<b>163.478.293</b>	<b>30.155.074</b>	<b>193.633.367</b>
100 - RECURSOS ORDINÁRIOS	32.695.659	6.031.015	38.726.674
131 - SELOS DE CONTROLE E LOJAS FRANCAS	130.782.634	24.124.059	154.906.693
<b>12200500 - CONTRIBUIÇÃO SOBRE APOSTAS EM COMPETIÇÕES HÍPICAS</b>	<b>803.072</b>		<b>803.072</b>
100 - RECURSOS ORDINÁRIOS	160.614		160.614
172 - OUTRAS CONTRIBUIÇÕES ECONÔMICAS	642.458		642.458
<b>12200601 - CONTRIBUIÇÃO PARA O DESENVOLVIMENTO DA INDÚSTRIA CINEMATOGRÁFICA NACIONAL - REMESSAS</b>	<b>18.653.688</b>		<b>18.653.688</b>





# CONGRESSO NACIONAL

COMISSÃO MISTA DE PLANOS, ORÇAMENTOS PÚBLICOS E FISCALIZAÇÃO – CMO  
Relatório da Receita PLOA 2015 – PL nº 13/2014 - CN

R\$ 1,00

NATUREZA DA RECEITA/FONTE DE RECURSOS	PL (A)	Reestimativa (B)	Posição Atual (A+B)
100 - RECURSOS ORDINÁRIOS	3.730.738		3.730.738
130 - CONTRIBUIÇÃO PARA O DESENVOLVIMENTO DA INDÚSTRIA CINEMATOGRAFICA NACIONAL	14.922.950		14.922.950
<b>12200602 - CONTRIBUIÇÃO PARA O DESENVOLVIMENTO DA INDÚSTRIA CINEMATOGRAFICA NACIONAL - TÍTULOS</b>	<b>115.274.918</b>	<b>2.814.989</b>	<b>118.089.907</b>
100 - RECURSOS ORDINÁRIOS	23.054.984	562.998	23.617.982
130 - CONTRIBUIÇÃO PARA O DESENVOLVIMENTO DA INDÚSTRIA CINEMATOGRAFICA NACIONAL	92.219.934	2.251.991	94.471.925
<b>12200603 - RECEITA DE DISTRIBUIÇÃO DE CONTEÚDOS AUDIOVISUAIS POR PRESTADORES DE SERVIÇO DE ACESSO CONDICIONADO</b>	<b>950.992.379</b>	<b>427.922.198</b>	<b>1.378.914.577</b>
100 - RECURSOS ORDINÁRIOS	190.198.476	85.584.440	275.782.916
130 - CONTRIBUIÇÃO PARA O DESENVOLVIMENTO DA INDÚSTRIA CINEMATOGRAFICA NACIONAL	760.793.903	342.337.758	1.103.131.661
<b>12201800 - COTA-PARTE DO ADICIONAL AO FRETE PARA RENOVAÇÃO DA MARINHA MERCANTE</b>	<b>3.969.747.657</b>	<b>128.861.396</b>	<b>4.098.609.053</b>
100 - RECURSOS ORDINÁRIOS	793.949.531	25.772.279	819.721.810
135 - COTA-PARTE DO ADICIONAL AO FRETE PARA RENOVAÇÃO DA MARINHA MERCANTE	3.175.798.126	103.089.117	3.278.887.243
<b>12202400 - CONTRIBUIÇÃO SOBRE A RECEITA DAS CONCESSIONÁRIAS E PERMISSONÁRIAS DE ENERGIA ELÉTRICA</b>	<b>796.895.820</b>	<b>25.121.547</b>	<b>822.017.367</b>
100 - RECURSOS ORDINÁRIOS	159.379.164	5.024.310	164.403.474
172 - OUTRAS CONTRIBUIÇÕES ECONÔMICAS	637.516.656	20.097.237	657.613.893
<b>12202500 - CONTRIBUIÇÃO PELA LICENÇA DE USO, AQUISIÇÃO OU TRANSFERÊNCIA DE TECNOLOGIA</b>	<b>2.621.984.692</b>		<b>2.621.984.692</b>
100 - RECURSOS ORDINÁRIOS	524.396.938		524.396.938
172 - OUTRAS CONTRIBUIÇÕES ECONÔMICAS	2.097.587.754		2.097.587.754
<b>12202601 - CONTRIBUIÇÃO SOBRE A RECEITA OPERACIONAL BRUTA, DECORRENTE DE PRESTAÇÃO DE SERVIÇOS DE TELECOMUNICAÇÕES</b>	<b>1.138.807.982</b>		<b>1.138.807.982</b>
100 - RECURSOS ORDINÁRIOS	227.761.596		227.761.596
172 - OUTRAS CONTRIBUIÇÕES ECONÔMICAS	911.046.386		911.046.386
<b>12202602 - CONTRIBUIÇÃO SOBRE A RECEITA BRUTA DAS EMPRESAS PRESTADORAS DE SERVIÇOS DE TELECOMUNICAÇÕES</b>	<b>636.811.432</b>		<b>636.811.432</b>
100 - RECURSOS ORDINÁRIOS	127.362.286		127.362.286
172 - OUTRAS CONTRIBUIÇÕES ECONÔMICAS	509.449.146		509.449.146
<b>12202802 - CONTRIBUIÇÃO RELATIVA AS ATIVIDADES DE COMERCIALIZAÇÃO DE PETRÓLEO E SEUS DERIVADOS, GÁS NATURAL E ÁLCOOL CARBURANTE</b>	<b>7.274.864</b>		<b>7.274.864</b>
100 - RECURSOS ORDINÁRIOS	1.454.973		1.454.973
111 - CONTRIBUIÇÃO DE INTERVENÇÃO NO DOMÍNIO ECONÔMICO - COMBUSTÍVEIS	5.819.891		5.819.891
<b>12202803 - RECEITA DE PARCELAMENTOS - CONTRIBUIÇÃO RELATIVA AS ATIVIDADES DE COMERCIALIZAÇÃO DE PETRÓLEO E SEUS DERIVADOS, GÁS NATURAL E ÁLCOOL CARBURANTE</b>	<b>50.486</b>		<b>50.486</b>



# CONGRESSO NACIONAL

COMISSÃO MISTA DE PLANOS, ORÇAMENTOS PÚBLICOS E FISCALIZAÇÃO – CMO  
Relatório da Receita PLOA 2015 – PL nº 13/2014 - CN

R\$ 1,00

NATUREZA DA RECEITA/FONTE DE RECURSOS	PL (A)	Reestimativa (B)	Posição Atual (A+B)
100 - RECURSOS ORDINÁRIOS	10.097		10.097
111 - CONTRIBUIÇÃO DE INTERVENÇÃO NO DOMÍNIO ECONÓMICO - COMBUSTÍVEIS	40.389		40.389
<b>12203000 - CONTRIBUIÇÃO PARA O FOMENTO DA RADIODIFUSÃO PÚBLICA</b>	<b>228.091.043</b>		<b>228.091.043</b>
100 - RECURSOS ORDINÁRIOS	45.618.209		45.618.209
172 - OUTRAS CONTRIBUIÇÕES ECONÓMICAS	182.472.834		182.472.834
<b>12204101 - CONTRIBUIÇÃO SOBRE O FATURAMENTO DAS EMPRESAS DE INFORMÁTICA INSTALADAS NA AMAZÔNIA - PRINCIPAL</b>	<b>58.353.788</b>		<b>58.353.788</b>
100 - RECURSOS ORDINÁRIOS	11.670.758		11.670.758
172 - OUTRAS CONTRIBUIÇÕES ECONÓMICAS	46.683.030		46.683.030
<b>12204102 - CONTRIBUIÇÃO SOBRE O FATURAMENTO DAS EMPRESAS DE INFORMÁTICA INSTALADAS NA AMAZÔNIA - EXCEDENTE</b>	<b>380.881</b>	<b>72.466</b>	<b>453.347</b>
100 - RECURSOS ORDINÁRIOS	76.176	14.493	90.669
172 - OUTRAS CONTRIBUIÇÕES ECONÓMICAS	304.705	57.973	362.678
<b>12204103 - CONTRIBUIÇÃO SOBRE O FATURAMENTO DAS EMPRESAS DE INFORMÁTICA INSTALADAS NA AMAZÔNIA - RESIDUAL</b>	<b>5.086.134</b>		<b>5.086.134</b>
100 - RECURSOS ORDINÁRIOS	1.017.227		1.017.227
172 - OUTRAS CONTRIBUIÇÕES ECONÓMICAS	4.068.907		4.068.907
<b>12204104 - CONTRIBUIÇÃO SOBRE O FATURAMENTO DAS EMPRESAS DE INFORMÁTICA INSTALADAS NA AMAZÔNIA - PARCELAMENTO DE DÉBITOS</b>	<b>8.526.707</b>	<b>2.774.871</b>	<b>11.301.578</b>
100 - RECURSOS ORDINÁRIOS	1.705.341	554.974	2.260.315
172 - OUTRAS CONTRIBUIÇÕES ECONÓMICAS	6.821.366	2.219.897	9.041.263
<b>12204201 - CONTRIBUIÇÃO SOBRE O FATURAMENTO DAS EMPRESAS DE INFORMÁTICA INSTALADAS NAS DEMAIS REGIÕES - PRINCIPAL</b>	<b>122.067.687</b>	<b>6.293.634</b>	<b>128.361.321</b>
100 - RECURSOS ORDINÁRIOS	24.413.537	1.258.727	25.672.264
172 - OUTRAS CONTRIBUIÇÕES ECONÓMICAS	97.654.150	5.034.907	102.689.057
<b>12204202 - CONTRIBUIÇÃO SOBRE O FATURAMENTO DAS EMPRESAS DE INFORMÁTICA INSTALADAS NAS DEMAIS REGIÕES - EXCEDENTE</b>	<b>144.366</b>		<b>144.366</b>
100 - RECURSOS ORDINÁRIOS	28.873		28.873
172 - OUTRAS CONTRIBUIÇÕES ECONÓMICAS	115.493		115.493
<b>12204203 - CONTRIBUIÇÃO SOBRE O FATURAMENTO DAS EMPRESAS DE INFORMÁTICA INSTALADAS NAS DEMAIS REGIÕES - RESIDUAL</b>	<b>3.477.923</b>		<b>3.477.923</b>
100 - RECURSOS ORDINÁRIOS	695.585		695.585
172 - OUTRAS CONTRIBUIÇÕES ECONÓMICAS	2.782.338		2.782.338
<b>12204204 - CONTRIBUIÇÃO SOBRE O FATURAMENTO DAS EMPRESAS DE INFORMÁTICA INSTALADAS NAS DEMAIS REGIÕES - PARCELAMENTO DE DÉBITOS</b>	<b>63.554.662</b>	<b>13.078.466</b>	<b>76.633.128</b>



# CONGRESSO NACIONAL

COMISSÃO MISTA DE PLANOS, ORÇAMENTOS PÚBLICOS E FISCALIZAÇÃO – CMO  
Relatório da Receita PLOA 2015 – PL nº 13/2014 - CN

R\$ 1,00

NATUREZA DA RECEITA/FONTE DE RECURSOS	PL (A)	Reestimativa (B)	Posição Atual (A+B)
100 - RECURSOS ORDINÁRIOS	12.710.932	2.615.693	15.326.625
172 - OUTRAS CONTRIBUIÇÕES ECONÔMICAS	50.843.730	10.462.773	61.306.503
<b>13110000 - ALUGUÉIS</b>	<b>155.667.195</b>		<b>155.667.195</b>
100 - RECURSOS ORDINÁRIOS	6.904.574		6.904.574
150 - RECURSOS PRÓPRIOS NÃO-FINANCEIROS	13.557.841		13.557.841
250 - RECURSOS PRÓPRIOS NÃO-FINANCEIROS	135.204.780		135.204.780
<b>13120000 - ARRENDAMENTOS</b>	<b>209.944.209</b>		<b>209.944.209</b>
100 - RECURSOS ORDINÁRIOS	8.997.656		8.997.656
150 - RECURSOS PRÓPRIOS NÃO-FINANCEIROS	2.717.093		2.717.093
186 - OUTRAS RECEITAS VINCULADAS	69.290.880		69.290.880
250 - RECURSOS PRÓPRIOS NÃO-FINANCEIROS	128.938.580		128.938.580
<b>13130000 - FOROS</b>	<b>365.296.055</b>		<b>365.296.055</b>
100 - RECURSOS ORDINÁRIOS	365.296.055		365.296.055
<b>13140000 - LAUDÊMIOS</b>	<b>1.659.593.310</b>		<b>1.659.593.310</b>
100 - RECURSOS ORDINÁRIOS	1.659.593.310		1.659.593.310
<b>13151000 - TAXA DE OCUPAÇÃO DE TERRENOS DA UNIÃO</b>	<b>19.956</b>		<b>19.956</b>
150 - RECURSOS PRÓPRIOS NÃO-FINANCEIROS	19.956		19.956
<b>13152000 - TAXA DE OCUPAÇÃO DE IMÓVEIS FUNCIONAIS E PRÓPRIOS NACIONAIS RESIDENCIAIS</b>	<b>76.736.925</b>		<b>76.736.925</b>
150 - RECURSOS PRÓPRIOS NÃO-FINANCEIROS	3.506.928		3.506.928
250 - RECURSOS PRÓPRIOS NÃO-FINANCEIROS	73.229.997		73.229.997
<b>13153000 - TAXA DE OCUPAÇÃO DE OUTROS IMÓVEIS</b>	<b>140.898.906</b>		<b>140.898.906</b>
100 - RECURSOS ORDINÁRIOS	25.211.502		25.211.502
150 - RECURSOS PRÓPRIOS NÃO-FINANCEIROS	12.937.129		12.937.129
250 - RECURSOS PRÓPRIOS NÃO-FINANCEIROS	102.750.275		102.750.275
<b>13210000 - JUROS DE TÍTULOS DE RENDA</b>	<b>582.085.846</b>		<b>582.085.846</b>
180 - RECURSOS PRÓPRIOS FINANCEIROS	577.620.270		577.620.270
280 - RECURSOS PRÓPRIOS FINANCEIROS	4.465.576		4.465.576
<b>13220001 - DIVIDENDOS</b>	<b>24.425.383.923</b>	<b>500.000.000</b>	<b>24.925.383.923</b>



# CONGRESSO NACIONAL

COMISSÃO MISTA DE PLANOS, ORÇAMENTOS PÚBLICOS E FISCALIZAÇÃO – CMO  
Relatório da Receita PLOA 2015 – PL nº 13/2014 - CN

R\$ 1,00

NATUREZA DA RECEITA/FONTE DE RECURSOS	PL (A)	Reestimativa (B)	Posição Atual (A+B)
197 - DIVIDENDOS DA UNIÃO	24.424.374.370	500.000.000	24.924.374.370
250 - RECURSOS PRÓPRIOS NÃO-FINANCEIROS	1.009.553		1.009.553
<b>13220002 - PARTICIPAÇÕES</b>	<b>55.878.547</b>	<b>12.492.465</b>	<b>68.371.012</b>
197 - DIVIDENDOS DA UNIÃO	55.878.547	12.492.465	68.371.012
<b>13250000 - REMUNERAÇÃO DE DEPÓSITOS BANCÁRIOS</b>	<b>8.959.094.902</b>		<b>8.959.094.902</b>
180 - RECURSOS PRÓPRIOS FINANCEIROS	5.354.041.995		5.354.041.995
280 - RECURSOS PRÓPRIOS FINANCEIROS	3.561.371.148		3.561.371.148
293 - PRODUTO DA APLICAÇÃO DOS RECURSOS A CONTA DO SALÁRIO - EDUCAÇÃO	43.681.759		43.681.759
<b>13260000 - REMUNERAÇÃO DE DEPÓSITOS ESPECIAIS</b>	<b>1.390.709.338</b>		<b>1.390.709.338</b>
180 - RECURSOS PRÓPRIOS FINANCEIROS	1.390.709.338		1.390.709.338
<b>13270000 - REMUNERAÇÃO DE SALDOS DE RECURSOS NÃO DESEMBOLSADOS</b>	<b>161.090.870</b>		<b>161.090.870</b>
180 - RECURSOS PRÓPRIOS FINANCEIROS	161.090.870		161.090.870
<b>13310101 - RECEITA DE OUTORGA DOS SERVIÇOS DE TRANSPORTE FERROVIÁRIO</b>	<b>29.410.080</b>	<b>4.357.827</b>	<b>33.767.907</b>
129 - RECURSOS DE CONCESSÕES E PERMISSÕES	29.410.080	4.357.827	33.767.907
<b>13310106 - RECEITA DE OUTORGA DOS SERVIÇOS DE INFRAESTRUTURA AEROPORTUÁRIA</b>	<b>2.582.840.000</b>		<b>2.582.840.000</b>
129 - RECURSOS DE CONCESSÕES E PERMISSÕES	2.582.840.000		2.582.840.000
<b>13310201 - RECEITA DE OUTORGA DOS SERVIÇOS DE TELECOMUNICAÇÕES</b>	<b>2.270.000.000</b>	<b>1.925.000.000</b>	<b>4.195.000.000</b>
178 - FUNDO DE FISCALIZAÇÃO DAS TELECOMUNICAÇÕES	2.270.000.000	1.925.000.000	4.195.000.000
<b>13310203 - RECEITA DE OUTORGA DO DIREITO DE USO DE RADIOFREQUÊNCIA</b>	<b>76.173.840</b>		<b>76.173.840</b>
178 - FUNDO DE FISCALIZAÇÃO DAS TELECOMUNICAÇÕES	76.173.840		76.173.840
<b>13310205 - RECEITA DE TRANSFERÊNCIA DE CONCESSÃO, DE PERMISSÃO OU DE AUTORIZAÇÃO DE RODOVIAS OU DE OBRAS RODOVIÁRIAS FEDERAIS</b>	<b>1.547.899</b>		<b>1.547.899</b>
129 - RECURSOS DE CONCESSÕES E PERMISSÕES	1.547.899		1.547.899
<b>13310206 - RECEITA DE OUTORGA DO DIREITO DE EXPLORAÇÃO DE SATÉLITE BRASILEIRO</b>	<b>25.510.000</b>		<b>25.510.000</b>
178 - FUNDO DE FISCALIZAÇÃO DAS TELECOMUNICAÇÕES	25.510.000		25.510.000
<b>13320101 - BÔNUS DE ASSINATURA DE CONTRATO DE CONCESSÃO</b>	<b>1.081.000.000</b>		<b>1.081.000.000</b>





# CONGRESSO NACIONAL

COMISSÃO MISTA DE PLANOS, ORÇAMENTOS PÚBLICOS E FISCALIZAÇÃO – CMO  
Relatório da Receita PLOA 2015 – PL nº 13/2014 - CN

R\$ 1,00

NATUREZA DA RECEITA/FONTE DE RECURSOS	PL (A)	Reestimativa (B)	Posição Atual (A+B)
129 - RECURSOS DE CONCESSÕES E PERMISSÕES	1.081.000.000		1.081.000.000
<b>13320102 - PAGAMENTO PELA RETENÇÃO DE ÁREA PARA EXPLORAÇÃO OU PRODUÇÃO</b>	<b>219.000.000</b>		<b>219.000.000</b>
129 - RECURSOS DE CONCESSÕES E PERMISSÕES	219.000.000		219.000.000
<b>13320103 - BÔNUS DE ASSINATURA DE CONTRATO DE PARTILHA DE PRODUÇÃO</b>	<b>6.000.000.000</b>		<b>6.000.000.000</b>
129 - RECURSOS DE CONCESSÕES E PERMISSÕES	6.000.000.000		6.000.000.000
<b>13320200 - RECEITA DE OUTORGA DE DIREITOS DE USO DE RECURSOS HÍDRICOS</b>	<b>56.255.064</b>		<b>56.255.064</b>
116 - RECURSOS DE OUTORGA DE DIREITOS DE USO DE RECURSOS HÍDRICOS	56.255.064		56.255.064
<b>13320300 - RECEITA DE OUTORGA DE DIREITOS DE EXPLORAÇÃO E PESQUISA MINERAL</b>	<b>117.783.680</b>		<b>117.783.680</b>
129 - RECURSOS DE CONCESSÕES E PERMISSÕES	117.783.680		117.783.680
<b>13320402 - RECEITA DE CONCESSÃO DE FLORESTAS NACIONAIS - DEMAIS VALORES</b>	<b>4.279.834</b>		<b>4.279.834</b>
129 - RECURSOS DE CONCESSÕES E PERMISSÕES	4.279.834		4.279.834
<b>13330100 - RECEITA DE CONCESSÃO DE DIREITO REAL DE USO DE ÁREA PÚBLICA</b>	<b>5.204.165</b>		<b>5.204.165</b>
150 - RECURSOS PRÓPRIOS NÃO-FINANCEIROS	1.775.579		1.775.579
250 - RECURSOS PRÓPRIOS NÃO-FINANCEIROS	3.428.586		3.428.586
<b>13330500 - RECEITA DA CESSÃO DE USO DE BENS DA UNIÃO</b>	<b>840.000.000</b>		<b>840.000.000</b>
186 - OUTRAS RECEITAS VINCULADAS	840.000.000		840.000.000
<b>13330600 - RECEITA DE DIREITO DE USO DA IMAGEM E DE REPRODUÇÃO DOS BENS DO ACERVO PATRIMONIAL</b>	<b>13.731</b>		<b>13.731</b>
250 - RECURSOS PRÓPRIOS NÃO-FINANCEIROS	13.731		13.731
<b>13400100 - UTILIZAÇÃO DE RECURSOS HÍDRICOS - ITAIPU</b>	<b>513.587.782</b>		<b>513.587.782</b>
134 - COMPENSAÇÕES FINANCEIRAS PELA UTILIZAÇÃO DE RECURSOS HÍDRICOS	513.587.782		513.587.782
<b>13400200 - UTILIZAÇÃO DE RECURSOS HÍDRICOS - DEMAIS EMPRESAS</b>	<b>2.440.868.880</b>		<b>2.440.868.880</b>
134 - COMPENSAÇÕES FINANCEIRAS PELA UTILIZAÇÃO DE RECURSOS HÍDRICOS	2.169.688.347		2.169.688.347
183 - PAGAMENTO PELO USO DE RECURSOS HÍDRICOS	271.180.533		271.180.533
<b>13400300 - COMPENSAÇÃO FINANCEIRA COM A EXPLORAÇÃO DE RECURSOS MINERAIS</b>	<b>2.286.427.163</b>		<b>2.286.427.163</b>



# CONGRESSO NACIONAL

COMISSÃO MISTA DE PLANOS, ORÇAMENTOS PÚBLICOS E FISCALIZAÇÃO – CMO  
Relatório da Receita PLOA 2015 – PL nº 13/2014 - CN

R\$ 1,00

NATUREZA DA RECEITA/FONTE DE RECURSOS	PL (A)	Reestimativa (B)	Posição Atual (A+B)
141 - COMPENSAÇÕES FINANCEIRAS PELA EXPLORAÇÃO DE RECURSOS MINERAIS	2.286.427.163		2.286.427.163
<b>13441100 - ROYALTIES MÍNIMOS PELA PRODUÇÃO DE PETRÓLEO EM TERRA (QUALQUER SITUAÇÃO)- CONTRATO DE CONCESSÃO</b>	<b>904.285.899</b>		<b>904.285.899</b>
142 - COMPENSAÇÕES FINANCEIRAS PELA PRODUÇÃO DE PETRÓLEO, GÁS NATURAL E OUTROS HIDROCARBONETOS FLUIDOS	904.285.899		904.285.899
<b>13441211 - ROYALTIES MÍNIMOS PELA PRODUÇÃO DE PETRÓLEO EM PLATAFORMA - CONTRATO DE CONCESSÃO - DECLARAÇÃO DE COMERCIALIDADE ANTES DE 3/12/2012 - ÁREA E CAMADA PRÉ-SAL</b>	<b>3.425.362.776</b>		<b>3.425.362.776</b>
108 - FUNDO SOCIAL - PARCELA DESTINADA À EDUCAÇÃO PÚBLICA E À SAÚDE	342.536.278		342.536.278
142 - COMPENSAÇÕES FINANCEIRAS PELA PRODUÇÃO DE PETRÓLEO, GÁS NATURAL E OUTROS HIDROCARBONETOS FLUIDOS	3.082.826.498		3.082.826.498
<b>13441212 - ROYALTIES MÍNIMOS PELA PRODUÇÃO DE PETRÓLEO EM PLATAFORMA - CONTRATO DE CONCESSÃO - DECLARAÇÃO DE COMERCIALIDADE ANTES DE 3/12/2012 - DEMAIS SITUAÇÕES</b>	<b>7.746.542.143</b>		<b>7.746.542.143</b>
108 - FUNDO SOCIAL - PARCELA DESTINADA À EDUCAÇÃO PÚBLICA E À SAÚDE	774.654.214		774.654.214
142 - COMPENSAÇÕES FINANCEIRAS PELA PRODUÇÃO DE PETRÓLEO, GÁS NATURAL E OUTROS HIDROCARBONETOS FLUIDOS	6.971.887.929		6.971.887.929
<b>13442100 - ROYALTIES EXCEDENTES PELA PRODUÇÃO DE PETRÓLEO EM TERRA (QUALQUER SITUAÇÃO) - CONTRATO DE CONCESSÃO</b>	<b>814.775.168</b>		<b>814.775.168</b>
108 - FUNDO SOCIAL - PARCELA DESTINADA À EDUCAÇÃO PÚBLICA E À SAÚDE	101.846.896		101.846.896
142 - COMPENSAÇÕES FINANCEIRAS PELA PRODUÇÃO DE PETRÓLEO, GÁS NATURAL E OUTROS HIDROCARBONETOS FLUIDOS	712.928.272		712.928.272
<b>13442211 - ROYALTIES EXCEDENTES PELA PRODUÇÃO DE PETRÓLEO EM PLATAFORMA - CONTRATO DE CONCESSÃO - DECLARAÇÃO DE COMERCIALIDADE ANTES DE 3/12/2012 - ÁREA E CAMADA PRÉ-SAL</b>	<b>3.415.823.719</b>		<b>3.415.823.719</b>
108 - FUNDO SOCIAL - PARCELA DESTINADA À EDUCAÇÃO PÚBLICA E À SAÚDE	341.582.372		341.582.372
142 - COMPENSAÇÕES FINANCEIRAS PELA PRODUÇÃO DE PETRÓLEO, GÁS NATURAL E OUTROS HIDROCARBONETOS FLUIDOS	3.074.241.347		3.074.241.347
<b>13442212 - ROYALTIES EXCEDENTES PELA PRODUÇÃO DE PETRÓLEO EM PLATAFORMA - CONTRATO DE CONCESSÃO - DECLARAÇÃO DE COMERCIALIDADE ANTES DE 3/12/2012 - DEMAIS SITUAÇÕES</b>	<b>7.648.104.570</b>		<b>7.648.104.570</b>
108 - FUNDO SOCIAL - PARCELA DESTINADA À EDUCAÇÃO PÚBLICA E À SAÚDE	764.810.457		764.810.457
142 - COMPENSAÇÕES FINANCEIRAS PELA PRODUÇÃO DE PETRÓLEO, GÁS NATURAL E OUTROS HIDROCARBONETOS FLUIDOS	6.883.294.113		6.883.294.113
<b>13443100 - PARTICIPAÇÃO ESPECIAL PELA PRODUÇÃO DE PETRÓLEO EM TERRA (QUALQUER SITUAÇÃO) - CONTRATO DE CONCESSÃO</b>	<b>361.896.714</b>		<b>361.896.714</b>
108 - FUNDO SOCIAL - PARCELA DESTINADA À EDUCAÇÃO PÚBLICA E À SAÚDE	79.617.277		79.617.277
142 - COMPENSAÇÕES FINANCEIRAS PELA PRODUÇÃO DE PETRÓLEO, GÁS NATURAL E OUTROS HIDROCARBONETOS FLUIDOS	282.279.437		282.279.437
<b>13443211 - PARTICIPAÇÃO ESPECIAL PELA PRODUÇÃO DE PETRÓLEO EM PLATAFORMA - CONTRATO DE CONCESSÃO - DECLARAÇÃO DE COMERCIALIDADE ANTES DE 3/12/2012 - ÁREA E CAMADA PRÉ-SAL</b>	<b>9.456.469.241</b>		<b>9.456.469.241</b>
108 - FUNDO SOCIAL - PARCELA DESTINADA À EDUCAÇÃO PÚBLICA E À SAÚDE	2.080.423.233		2.080.423.233
142 - COMPENSAÇÕES FINANCEIRAS PELA PRODUÇÃO DE PETRÓLEO, GÁS NATURAL E OUTROS HIDROCARBONETOS FLUIDOS	7.376.046.008		7.376.046.008
<b>13443212 - PARTICIPAÇÃO ESPECIAL PELA PRODUÇÃO DE PETRÓLEO EM PLATAFORMA - CONTRATO DE CONCESSÃO - DECLARAÇÃO DE COMERCIALIDADE ANTES DE 3/12/2012 - DEMAIS SITUAÇÕES</b>	<b>19.373.340.051</b>		<b>19.373.340.051</b>
108 - FUNDO SOCIAL - PARCELA DESTINADA À EDUCAÇÃO PÚBLICA E À SAÚDE	4.262.134.811		4.262.134.811



# CONGRESSO NACIONAL

COMISSÃO MISTA DE PLANOS, ORÇAMENTOS PÚBLICOS E FISCALIZAÇÃO – CMO  
Relatório da Receita PLOA 2015 – PL nº 13/2014 - CN

R\$ 1,00

NATUREZA DA RECEITA/FONTE DE RECURSOS	PL (A)	Reestimativa (B)	Posição Atual (A+B)
142 - COMPENSAÇÕES FINANCEIRAS PELA PRODUÇÃO DE PETRÓLEO, GÁS NATURAL E OUTROS HIDROCARBONETOS FLUIDOS	15.111.205.240		15.111.205.240
<b>13610100 - REC CESSÃO DIR OPERIZAÇÃO FOLHA PAG PESS</b>	<b>154.177.121</b>		<b>154.177.121</b>
150 - RECURSOS PRÓPRIOS NÃO-FINANCEIROS	1.940.000		1.940.000
250 - RECURSOS PRÓPRIOS NÃO-FINANCEIROS	152.237.121		152.237.121
<b>13610200 - RECEITA DE CESSÃO DO DIREITO DE OPERACIONALIZAÇÃO DA FOLHA DE PAGAMENTO DE BENEFÍCIOS</b>	<b>263.408.666</b>		<b>263.408.666</b>
250 - RECURSOS PRÓPRIOS NÃO-FINANCEIROS	263.408.666		263.408.666
<b>13610300 - REC CESSÃO DIR OPERIZAÇÃO FOLHA PAG FORNECEDORES</b>	<b>2.700.284</b>		<b>2.700.284</b>
250 - RECURSOS PRÓPRIOS NÃO-FINANCEIROS	2.700.284		2.700.284
<b>13900000 - OUTRAS RECEITAS PATRIMONIAIS</b>	<b>57.379.151</b>		<b>57.379.151</b>
100 - RECURSOS ORDINÁRIOS	57.080.782		57.080.782
250 - RECURSOS PRÓPRIOS NÃO-FINANCEIROS	298.369		298.369
<b>14100000 - RECEITA DA PRODUÇÃO VEGETAL</b>	<b>17.684.028</b>		<b>17.684.028</b>
150 - RECURSOS PRÓPRIOS NÃO-FINANCEIROS	380.000		380.000
250 - RECURSOS PRÓPRIOS NÃO-FINANCEIROS	17.304.028		17.304.028
<b>14200000 - RECEITA DA PRODUÇÃO ANIMAL E DERIVADOS</b>	<b>12.570.086</b>		<b>12.570.086</b>
150 - RECURSOS PRÓPRIOS NÃO-FINANCEIROS	196.400		196.400
250 - RECURSOS PRÓPRIOS NÃO-FINANCEIROS	12.373.686		12.373.686
<b>14900000 - OUTRAS RECEITAS AGROPECUÁRIAS</b>	<b>8.485</b>		<b>8.485</b>
250 - RECURSOS PRÓPRIOS NÃO-FINANCEIROS	8.485		8.485
<b>15201200 - RECEITA DA INDÚSTRIA MECÂNICA</b>	<b>588.956.274</b>		<b>588.956.274</b>
250 - RECURSOS PRÓPRIOS NÃO-FINANCEIROS	588.956.274		588.956.274
<b>15202000 - RECEITA DA INDÚSTRIA QUÍMICA</b>	<b>30.685.224</b>		<b>30.685.224</b>
250 - RECURSOS PRÓPRIOS NÃO-FINANCEIROS	30.685.224		30.685.224
<b>15202101 - RECEITA DA INDÚSTRIA DE PRODUTOS FARMACÊUTICOS</b>	<b>97.014.586</b>		<b>97.014.586</b>
250 - RECURSOS PRÓPRIOS NÃO-FINANCEIROS	97.014.586		97.014.586



# CONGRESSO NACIONAL

COMISSÃO MISTA DE PLANOS, ORÇAMENTOS PÚBLICOS E FISCALIZAÇÃO – CMO  
Relatório da Receita PLOA 2015 – PL nº 13/2014 - CN

R\$ 1,00

NATUREZA DA RECEITA/FONTE DE RECURSOS	PL (A)	Reestimativa (B)	Posição Atual (A+B)
<b>15202200 - RECEITA DA INDÚSTRIA DE PRODUTOS FARMOQUÍMICOS</b>	<b>1.601.831</b>		<b>1.601.831</b>
250 - RECURSOS PRÓPRIOS NÃO-FINANCEIROS	1.601.831		1.601.831
<b>15202600 - RECEITA DA INDÚSTRIA DE PRODUTOS ALIMENTARES</b>	<b>2.966.747</b>		<b>2.966.747</b>
250 - RECURSOS PRÓPRIOS NÃO-FINANCEIROS	2.966.747		2.966.747
<b>15202700 - RECEITA DA INDÚSTRIA DE BEBIDAS E DESTILADOS</b>	<b>406.716</b>		<b>406.716</b>
250 - RECURSOS PRÓPRIOS NÃO-FINANCEIROS	406.716		406.716
<b>15202900 - RECEITA DA INDÚSTRIA EDITORIAL E GRÁFICA</b>	<b>86.497.034</b>		<b>86.497.034</b>
150 - RECURSOS PRÓPRIOS NÃO-FINANCEIROS	83.955.891		83.955.891
250 - RECURSOS PRÓPRIOS NÃO-FINANCEIROS	2.541.143		2.541.143
<b>15203000 - RECEITA DA INDÚSTRIA ELETRÔNICA</b>	<b>2.060.060</b>		<b>2.060.060</b>
250 - RECURSOS PRÓPRIOS NÃO-FINANCEIROS	2.060.060		2.060.060
<b>15209900 - OUTRAS RECEITAS DA INDÚSTRIA DE TRANSFORMAÇÃO</b>	<b>2.510.693</b>		<b>2.510.693</b>
250 - RECURSOS PRÓPRIOS NÃO-FINANCEIROS	2.510.693		2.510.693
<b>16000101 - SERVIÇOS DE COMERCIALIZAÇÃO DE MEDICAMENTOS</b>	<b>5.693.684</b>		<b>5.693.684</b>
250 - RECURSOS PRÓPRIOS NÃO-FINANCEIROS	5.693.684		5.693.684
<b>16000102 - SERVIÇOS DE COMERCIALIZAÇÃO DE LIVROS, PERIÓDICOS, MATERIAIS ESCOLARES E PUBLICIDADE</b>	<b>16.701.809</b>		<b>16.701.809</b>
150 - RECURSOS PRÓPRIOS NÃO-FINANCEIROS	380.204		380.204
250 - RECURSOS PRÓPRIOS NÃO-FINANCEIROS	16.321.605		16.321.605
<b>16000103 - SERVIÇOS DE COMERCIALIZAÇÃO E DISTRIBUIÇÃO DE PRODUTOS AGROPECUÁRIOS</b>	<b>3.453.749</b>		<b>3.453.749</b>
250 - RECURSOS PRÓPRIOS NÃO-FINANCEIROS	3.453.749		3.453.749
<b>16000106 - SERVIÇO DE COMERCIALIZAÇÃO DE PRODUTOS, DADOS E MATERIAIS DE INFORMÁTICA</b>	<b>58.299.982</b>		<b>58.299.982</b>
150 - RECURSOS PRÓPRIOS NÃO-FINANCEIROS	58.298.563		58.298.563
250 - RECURSOS PRÓPRIOS NÃO-FINANCEIROS	1.419		1.419
<b>16000110 - RECEITA DE COMERCIALIZAÇÃO DE FARDAMENTOS</b>	<b>8.996.004</b>		<b>8.996.004</b>
250 - RECURSOS PRÓPRIOS NÃO-FINANCEIROS	8.996.004		8.996.004





# CONGRESSO NACIONAL

COMISSÃO MISTA DE PLANOS, ORÇAMENTOS PÚBLICOS E FISCALIZAÇÃO – CMO  
Relatório da Receita PLOA 2015 – PL nº 13/2014 - CN

R\$ 1.00

NATUREZA DA RECEITA/FONTE DE RECURSOS	PL (A)	Reestimativa (B)	Posição Atual (A+B)
<b>16000199 - OUTROS SERVIÇOS COMERCIAIS</b>	<b>53.431</b>		<b>53.431</b>
250 - RECURSOS PRÓPRIOS NÃO-FINANCEIROS	53.431		53.431
<b>16000201 - SERVIÇOS DE JUROS DE EMPRÉSTIMOS</b>	<b>35.568.778.766</b>		<b>35.568.778.766</b>
159 - RECURSOS DAS OPERAÇÕES OFICIAIS DE CRÉDITO - RETORNO DE REFINANCIAMENTO DE DÍVIDAS DE MÉDIO E LONGO PRAZOS	15.309.137.615		15.309.137.615
160 - RECURSOS DAS OPERAÇÕES OFICIAIS DE CRÉDITO	190.276.000		190.276.000
171 - RECURSOS DAS OPERAÇÕES OFICIAIS DE CRÉDITO - RETORNO DE OPERAÇÕES DE CRÉDITO - BEA/BIB	215.519.523		215.519.523
173 - RECURSOS DAS OPERAÇÕES OFICIAIS DE CRÉDITO - RETORNO DE OPERAÇÕES DE CRÉDITO - ESTADOS E MUNICÍPIOS	19.080.699.372		19.080.699.372
180 - RECURSOS PRÓPRIOS FINANCEIROS	610.279.726		610.279.726
280 - RECURSOS PRÓPRIOS FINANCEIROS	162.866.530		162.866.530
<b>16000203 - SERVIÇOS FINANCEIROS DE COMPENSAÇÃO DE VARIAÇÕES SALARIAIS</b>	<b>93.518</b>		<b>93.518</b>
280 - RECURSOS PRÓPRIOS FINANCEIROS	93.518		93.518
<b>16000206 - SERVIÇOS DE REMUNERAÇÃO SOBRE REPASSE PARA PROGRAMAS DE DESENVOLVIMENTO ECONÔMICO</b>	<b>8.144.239.578</b>		<b>8.144.239.578</b>
180 - RECURSOS PRÓPRIOS FINANCEIROS	8.144.239.578		8.144.239.578
<b>16000299 - OUTROS SERVIÇOS FINANCEIROS</b>	<b>368.970.401</b>		<b>368.970.401</b>
148 - OPERAÇÕES DE CRÉDITO EXTERNAS - EM MOEDA	365.612.501		365.612.501
280 - RECURSOS PRÓPRIOS FINANCEIROS	3.357.900		3.357.900
<b>16000301 - SERVIÇOS DE TRANSPORTE RODOVIÁRIO</b>	<b>483.840</b>		<b>483.840</b>
250 - RECURSOS PRÓPRIOS NÃO-FINANCEIROS	483.840		483.840
<b>16000302 - SERVIÇOS DE TRANSPORTE FERROVIÁRIO</b>	<b>258.090.164</b>		<b>258.090.164</b>
250 - RECURSOS PRÓPRIOS NÃO-FINANCEIROS	258.090.164		258.090.164
<b>16000303 - SERVIÇO DE TRANSPORTE HIDROVIÁRIO</b>	<b>23.094</b>		<b>23.094</b>
250 - RECURSOS PRÓPRIOS NÃO-FINANCEIROS	23.094		23.094
<b>16000304 - SERVIÇOS DE TRANSPORTE AÉREO</b>	<b>1.515.387</b>		<b>1.515.387</b>
250 - RECURSOS PRÓPRIOS NÃO-FINANCEIROS	1.515.387		1.515.387
<b>16000401 - SERVIÇOS DE PUBLICIDADE LEGAL</b>	<b>24.443.497</b>		<b>24.443.497</b>
250 - RECURSOS PRÓPRIOS NÃO-FINANCEIROS	24.443.497		24.443.497

24.443.497

24.443.497



# CONGRESSO NACIONAL

COMISSÃO MISTA DE PLANOS, ORÇAMENTOS PÚBLICOS E FISCALIZAÇÃO – CMO  
Relatório da Receita PLOA 2015 – PL nº 13/2014 - CN

			R\$ 1,00
NATUREZA DA RECEITA/FONTE DE RECURSOS	PL (A)	Reestimativa (B)	Posição Atual (A+B)
<b>16000402 - SERVIÇOS DE RÁDIO-DIFUSÃO</b>	<b>54.456.618</b>		<b>54.456.618</b>
250 - RECURSOS PRÓPRIOS NÃO-FINANCEIROS	54.456.618		54.456.618
<b>16000403 - OUTROS SERVIÇOS DE COMUNICAÇÃO</b>	<b>510.110</b>		<b>510.110</b>
250 - RECURSOS PRÓPRIOS NÃO-FINANCEIROS	510.110		510.110
<b>16000501 - SERVIÇOS HOSPITALARES</b>	<b>859.067.286</b>		<b>859.067.286</b>
150 - RECURSOS PRÓPRIOS NÃO-FINANCEIROS	11.244.693		11.244.693
250 - RECURSOS PRÓPRIOS NÃO-FINANCEIROS	847.822.593		847.822.593
<b>16000503 - SERVIÇOS RADIOLÓGICOS E LABORATORIAIS</b>	<b>3.395.161</b>		<b>3.395.161</b>
150 - RECURSOS PRÓPRIOS NÃO-FINANCEIROS	159.288		159.288
250 - RECURSOS PRÓPRIOS NÃO-FINANCEIROS	3.235.873		3.235.873
<b>16000505 - SERVIÇOS DE ASSISTÊNCIA À SAÚDE SUPLEMENTAR DO SERVIDOR CIVIL</b>	<b>78.125.753</b>		<b>78.125.753</b>
250 - RECURSOS PRÓPRIOS NÃO-FINANCEIROS	78.125.753		78.125.753
<b>16000599 - OUTROS SERVIÇOS DE SAÚDE</b>	<b>1.054</b>		<b>1.054</b>
250 - RECURSOS PRÓPRIOS NÃO-FINANCEIROS	1.054		1.054
<b>16000600 - SERVIÇOS PORTUÁRIOS</b>	<b>1.437.295</b>		<b>1.437.295</b>
250 - RECURSOS PRÓPRIOS NÃO-FINANCEIROS	1.437.295		1.437.295
<b>16000700 - SERVIÇOS DE ARMAZENAGEM</b>	<b>21.939.243</b>		<b>21.939.243</b>
250 - RECURSOS PRÓPRIOS NÃO-FINANCEIROS	21.939.243		21.939.243
<b>16000800 - SERVIÇOS DE PROCESSAMENTO DE DADOS</b>	<b>50.719.562</b>		<b>50.719.562</b>
150 - RECURSOS PRÓPRIOS NÃO-FINANCEIROS	25.232.991		25.232.991
250 - RECURSOS PRÓPRIOS NÃO-FINANCEIROS	25.486.571		25.486.571
<b>16001101 - SERVIÇOS DE METROLOGIA LEGAL E CERTIFICATÓRIA DELEGADA</b>	<b>511.911.377</b>		<b>511.911.377</b>
250 - RECURSOS PRÓPRIOS NÃO-FINANCEIROS	511.911.377		511.911.377
<b>16001102 - SERVIÇOS DE METROLOGIA CIENTÍFICA E INDUSTRIAL</b>	<b>2.652.326</b>		<b>2.652.326</b>



# CONGRESSO NACIONAL

COMISSÃO MISTA DE PLANOS, ORÇAMENTOS PÚBLICOS E FISCALIZAÇÃO – CMO  
Relatório da Receita PLOA 2015 – PL nº 13/2014 - CN

R\$ 1,00

NATUREZA DA RECEITA/FONTE DE RECURSOS	PL (A)	Reestimativa (B)	Posição Atual (A+B)
250 - RECURSOS PRÓPRIOS NÃO-FINANCEIROS	2.652.326		2.652.326
<b>16001103 - SERVIÇOS DE METROLOGIA LEGAL</b>	<b>3.780.051</b>		<b>3.780.051</b>
250 - RECURSOS PRÓPRIOS NÃO-FINANCEIROS	3.780.051		3.780.051
<b>16001104 - CERTIFICAÇÃO DE PRODUTOS E SERVIÇOS</b>	<b>33.009.046</b>		<b>33.009.046</b>
150 - RECURSOS PRÓPRIOS NÃO-FINANCEIROS	1.398.652		1.398.652
250 - RECURSOS PRÓPRIOS NÃO-FINANCEIROS	31.610.394		31.610.394
<b>16001105 - SERVIÇOS DE INFORMAÇÃO TECNOLÓGICA</b>	<b>60.142</b>		<b>60.142</b>
250 - RECURSOS PRÓPRIOS NÃO-FINANCEIROS	60.142		60.142
<b>16001200 - SERVIÇOS TECNOLÓGICOS</b>	<b>17.191.346</b>		<b>17.191.346</b>
100 - RECURSOS ORDINÁRIOS	1.273.757		1.273.757
150 - RECURSOS PRÓPRIOS NÃO-FINANCEIROS	1.642.993		1.642.993
250 - RECURSOS PRÓPRIOS NÃO-FINANCEIROS	14.274.596		14.274.596
<b>16001300 - SERVIÇOS ADMINISTRATIVOS</b>	<b>1.285.616.307</b>		<b>1.285.616.307</b>
100 - RECURSOS ORDINÁRIOS	390.247		390.247
150 - RECURSOS PRÓPRIOS NÃO-FINANCEIROS	877.403.064		877.403.064
250 - RECURSOS PRÓPRIOS NÃO-FINANCEIROS	407.822.996		407.822.996
<b>16001400 - SERVIÇOS DE INSPEÇÃO E FISCALIZAÇÃO</b>	<b>174.072.462</b>		<b>174.072.462</b>
250 - RECURSOS PRÓPRIOS NÃO-FINANCEIROS	174.072.462		174.072.462
<b>16001600 - SERVIÇOS EDUCACIONAIS</b>	<b>212.336.687</b>		<b>212.336.687</b>
150 - RECURSOS PRÓPRIOS NÃO-FINANCEIROS	12.623.358		12.623.358
250 - RECURSOS PRÓPRIOS NÃO-FINANCEIROS	199.713.329		199.713.329
<b>16001700 - SERVIÇOS AGROPECUÁRIOS</b>	<b>10.680.521</b>		<b>10.680.521</b>
150 - RECURSOS PRÓPRIOS NÃO-FINANCEIROS	10.513.138		10.513.138
250 - RECURSOS PRÓPRIOS NÃO-FINANCEIROS	167.383		167.383
<b>16001800 - SERVIÇOS DE REPARAÇÃO, MANUTENÇÃO E INSTALAÇÃO</b>	<b>5.524.811</b>		<b>5.524.811</b>
250 - RECURSOS PRÓPRIOS NÃO-FINANCEIROS	5.524.811		5.524.811
<b>16001900 - SERVIÇOS RECREATIVOS E CULTURAIS</b>	<b>59.355.227</b>		<b>59.355.227</b>



# CONGRESSO NACIONAL

COMISSÃO MISTA DE PLANOS, ORÇAMENTOS PÚBLICOS E FISCALIZAÇÃO – CMO  
Relatório da Receita PLOA 2015 – PL nº 13/2014 - CN

R\$ 1,00

NATUREZA DA RECEITA/FONTE DE RECURSOS	PL (A)	Reestimativa (B)	Posição Atual (A+B)
150 - RECURSOS PRÓPRIOS NÃO-FINANCEIROS	463.167		463.167
250 - RECURSOS PRÓPRIOS NÃO-FINANCEIROS	58.892.060		58.892.060
<b>16002001 - SERVIÇOS DE CONSULTORIA, ASSISTÊNCIA TÉCNICA E ANÁLISE DE PROJETOS - APLICAÇÕES LIVRES</b>	<b>95.896.320</b>		<b>95.896.320</b>
150 - RECURSOS PRÓPRIOS NÃO-FINANCEIROS	20.280		20.280
250 - RECURSOS PRÓPRIOS NÃO-FINANCEIROS	95.876.040		95.876.040
<b>16002002 - SERVIÇOS DE CONSULTORIA, ASSISTÊNCIA TÉCNICA E ANÁLISE DE PROJETOS - APLICAÇÕES VINCULADAS A ATIVIDADES DE PESQUISA E DESENVOLVIMENTO</b>	<b>15.751.956</b>		<b>15.751.956</b>
286 - OUTRAS RECEITAS ORIGINÁRIAS	15.751.956		15.751.956
<b>16002100 - SERVIÇOS DE HOSPEDAGEM E ALIMENTAÇÃO</b>	<b>64.283.943</b>		<b>64.283.943</b>
150 - RECURSOS PRÓPRIOS NÃO-FINANCEIROS	937.655		937.655
250 - RECURSOS PRÓPRIOS NÃO-FINANCEIROS	63.346.288		63.346.288
<b>16002200 - SERVIÇOS DE ESTUDOS E PESQUISAS</b>	<b>200.315.668</b>		<b>200.315.668</b>
150 - RECURSOS PRÓPRIOS NÃO-FINANCEIROS	235.000		235.000
250 - RECURSOS PRÓPRIOS NÃO-FINANCEIROS	200.080.668		200.080.668
<b>16002301 - SERVIÇOS DE PATENTES</b>	<b>154.377.343</b>		<b>154.377.343</b>
250 - RECURSOS PRÓPRIOS NÃO-FINANCEIROS	154.377.343		154.377.343
<b>16002302 - SERVIÇOS DE REGISTRO DE MARCAS</b>	<b>119.406.619</b>		<b>119.406.619</b>
250 - RECURSOS PRÓPRIOS NÃO-FINANCEIROS	119.406.619		119.406.619
<b>16002303 - SERVIÇOS DE TRANSFERÊNCIA DE TECNOLOGIA</b>	<b>17.838.674</b>		<b>17.838.674</b>
150 - RECURSOS PRÓPRIOS NÃO-FINANCEIROS	36.000		36.000
250 - RECURSOS PRÓPRIOS NÃO-FINANCEIROS	17.802.674		17.802.674
<b>16002304 - SERVIÇOS DE REGISTRO DE INDICAÇÕES GEOGRÁFICAS</b>	<b>12.925</b>		<b>12.925</b>
250 - RECURSOS PRÓPRIOS NÃO-FINANCEIROS	12.925		12.925
<b>16002305 - SERVIÇOS DE REGISTRO DE PROGRAMAS DE COMPUTADOR</b>	<b>429.880</b>		<b>429.880</b>
250 - RECURSOS PRÓPRIOS NÃO-FINANCEIROS	429.880		429.880
<b>16002306 - SERVIÇOS DE REGISTRO DE DESENHO INDUSTRIAL</b>	<b>4.428.090</b>		<b>4.428.090</b>





# CONGRESSO NACIONAL

COMISSÃO MISTA DE PLANOS, ORÇAMENTOS PÚBLICOS E FISCALIZAÇÃO – CMO  
Relatório da Receita PLOA 2015 – PL nº 13/2014 - CN

R\$ 1,00

NATUREZA DA RECEITA/FONTE DE RECURSOS	PL (A)	Reestimativa (B)	Posição Atual (A+B)
250 - RECURSOS PRÓPRIOS NÃO-FINANCEIROS	4.428.090		4.428.090
<b>16002307 - SERVIÇOS DE PROTEÇÃO DAS TOPOGRAFIAS DE CIRCUITOS INTEGRADOS</b>	<b>1.376</b>		<b>1.376</b>
250 - RECURSOS PRÓPRIOS NÃO-FINANCEIROS	1.376		1.376
<b>16002308 - SERVIÇOS DE REMESSA DE DEPÓSITOS OFICIAIS</b>	<b>871.961</b>		<b>871.961</b>
250 - RECURSOS PRÓPRIOS NÃO-FINANCEIROS	871.961		871.961
<b>16002399 - OUTROS SERVIÇOS DE REGISTRO DE MARCAS, DE PATENTES E DE TRANSFERÊNCIA TECNOLÓGICA</b>	<b>13.325.000</b>		<b>13.325.000</b>
250 - RECURSOS PRÓPRIOS NÃO-FINANCEIROS	13.325.000		13.325.000
<b>16002400 - SERVIÇOS DE REGISTRO DO COMÉRCIO</b>	<b>41.985.672</b>		<b>41.985.672</b>
150 - RECURSOS PRÓPRIOS NÃO-FINANCEIROS	41.985.672		41.985.672
<b>16002500 - SERVIÇOS DE INFORMAÇÕES CIENTÍFICAS E TECNOLÓGICAS</b>	<b>408.585.549</b>		<b>408.585.549</b>
250 - RECURSOS PRÓPRIOS NÃO-FINANCEIROS	408.585.549		408.585.549
<b>16002600 - SERVIÇOS DE FORNECIMENTO DE ÁGUA</b>	<b>7.031.331</b>		<b>7.031.331</b>
250 - RECURSOS PRÓPRIOS NÃO-FINANCEIROS	7.031.331		7.031.331
<b>16002800 - SERVIÇOS DE GEOPROCESSAMENTO</b>	<b>276.341</b>		<b>276.341</b>
250 - RECURSOS PRÓPRIOS NÃO-FINANCEIROS	276.341		276.341
<b>16003000 - TARIFA DE UTILIZAÇÃO DE FARÓIS</b>	<b>105.978.588</b>		<b>105.978.588</b>
250 - RECURSOS PRÓPRIOS NÃO-FINANCEIROS	105.978.588		105.978.588
<b>16003101 - TARIFA AEROPORTUÁRIA</b>	<b>1.342.756</b>		<b>1.342.756</b>
250 - RECURSOS PRÓPRIOS NÃO-FINANCEIROS	1.342.756		1.342.756
<b>16003102 - ADICIONAL SOBRE TARIFA AEROPORTUÁRIA</b>	<b>1.166.984.698</b>		<b>1.166.984.698</b>
186 - OUTRAS RECEITAS VINCULADAS	1.166.984.698		1.166.984.698
<b>16003103 - PARCELA DE TARIFA DE EMBARQUE INTERNACIONAL</b>	<b>406.434.987</b>		<b>406.434.987</b>
186 - OUTRAS RECEITAS VINCULADAS	406.434.987		406.434.987



# CONGRESSO NACIONAL

COMISSÃO MISTA DE PLANOS, ORÇAMENTOS PÚBLICOS E FISCALIZAÇÃO – CMO  
Relatório da Receita PLOA 2015 – PL nº 13/2014 - CN

R\$ 1,00

NATUREZA DA RECEITA/FONTE DE RECURSOS	PL (A)	Reestimativa (B)	Posição Atual (A+B)
<b>16003200 - SERVIÇOS DE CADASTRO DA ATIVIDADE MINERAL</b>	<b>14.460.005</b>		<b>14.460.005</b>
250 - RECURSOS PRÓPRIOS NÃO-FINANCEIROS	14.460.005		14.460.005
<b>16003301 - TARIFAS DE USO DAS COMUNICAÇÕES E DOS AUXÍLIOS À NAVEGAÇÃO AÉREA EM ROTA</b>	<b>1.484.636.184</b>		<b>1.484.636.184</b>
250 - RECURSOS PRÓPRIOS NÃO-FINANCEIROS	1.484.636.184		1.484.636.184
<b>16003302 - ADICIONAL SOBRE TARIFAS DE USO DAS COMUNICAÇÕES E DOS AUXÍLIOS À NAVEGAÇÃO AÉREA EM ROTA</b>	<b>2.559.638</b>		<b>2.559.638</b>
250 - RECURSOS PRÓPRIOS NÃO-FINANCEIROS	2.559.638		2.559.638
<b>16003500 - SERVIÇOS DE COMPENSAÇÕES DE VARIAÇÕES SALARIAIS</b>	<b>115.720</b>		<b>115.720</b>
180 - RECURSOS PRÓPRIOS FINANCEIROS	115.720		115.720
<b>16003601 - TARIFA PELO USO DO SISTEMA DO BANCO CENTRAL</b>	<b>159.532.162</b>		<b>159.532.162</b>
250 - RECURSOS PRÓPRIOS NÃO-FINANCEIROS	159.532.162		159.532.162
<b>16003602 - TARIFA PELO USO DO SISTEMA DE TRANSFERÊNCIA DE RESERVA DO BANCO CENTRAL</b>	<b>33.214.350</b>		<b>33.214.350</b>
250 - RECURSOS PRÓPRIOS NÃO-FINANCEIROS	33.214.350		33.214.350
<b>16003702 - CONCESSÃO DE GARANTIA DA ATIVIDADE AGROPECUÁRIA</b>	<b>74.000.000</b>		<b>74.000.000</b>
150 - RECURSOS PRÓPRIOS NÃO-FINANCEIROS	74.000.000		74.000.000
<b>16003705 - RECEITA DE SEGURO DE CRÉDITO À EXPORTAÇÃO</b>	<b>382.885.116</b>		<b>382.885.116</b>
150 - RECURSOS PRÓPRIOS NÃO-FINANCEIROS	382.885.116		382.885.116
<b>16003800 - RECEITA DE CREDENCIAMENTO DE EMPRESAS PRESTADORAS DE SERVIÇOS DE VISTORIA</b>	<b>279.300</b>		<b>279.300</b>
150 - RECURSOS PRÓPRIOS NÃO-FINANCEIROS	279.300		279.300
<b>16003900 - SERVIÇOS VETERINÁRIOS</b>	<b>726.933</b>		<b>726.933</b>
250 - RECURSOS PRÓPRIOS NÃO-FINANCEIROS	726.933		726.933
<b>16005000 - TARIFAS DE INSCRIÇÃO EM CONCURSOS E PROCESSOS SELETIVOS</b>	<b>543.863.277</b>		<b>543.863.277</b>
150 - RECURSOS PRÓPRIOS NÃO-FINANCEIROS	86.733.888		86.733.888
250 - RECURSOS PRÓPRIOS NÃO-FINANCEIROS	457.129.389		457.129.389
<b>16005600 - CERTIFICAÇÃO E HOMOLOGAÇÃO DA ATIVIDADE MINERAL</b>	<b>4.709.589</b>		<b>4.709.589</b>



# CONGRESSO NACIONAL

COMISSÃO MISTA DE PLANOS, ORÇAMENTOS PÚBLICOS E FISCALIZAÇÃO – CMO  
Relatório da Receita PLOA 2015 – PL nº 13/2014 - CN

R\$ 1,00

NATUREZA DA RECEITA/FONTE DE RECURSOS	PL (A)	Reestimativa (B)	Posição Atual (A+B)
250 - RECURSOS PRÓPRIOS NÃO-FINANCEIROS	4.709.589		4.709.589
<b>16007001 - COMPARTILHAMENTO DE LABORATÓRIOS E AFINS COM MICROEMPRESAS E EMPRESAS DE PEQUENO PORTE EM ATIVIDADES DE INOVAÇÃO</b>	<b>366.098</b>		<b>366.098</b>
250 - RECURSOS PRÓPRIOS NÃO-FINANCEIROS	366.098		366.098
<b>16009900 - OUTROS SERVIÇOS</b>	<b>28.703.081</b>		<b>28.703.081</b>
250 - RECURSOS PRÓPRIOS NÃO-FINANCEIROS	28.703.081		28.703.081
<b>17300000 - TRANSFERÊNCIAS DE INSTITUIÇÕES PRIVADAS</b>	<b>176.468.517</b>		<b>176.468.517</b>
186 - OUTRAS RECEITAS VINCULADAS	27.992.797		27.992.797
196 - DOAÇÕES DE PESSOAS FÍSICAS E INSTITUIÇÕES PÚBLICAS E PRIVADAS NACIONAIS	60.757.549		60.757.549
296 - DOAÇÕES DE PESSOAS FÍSICAS E INSTITUIÇÕES PÚBLICAS E PRIVADAS NACIONAIS	87.718.171		87.718.171
<b>17400000 - TRANSFERÊNCIAS DO EXTERIOR</b>	<b>40.125.906</b>		<b>40.125.906</b>
195 - DOAÇÕES DE ENTIDADES INTERNACIONAIS	40.125.906		40.125.906
<b>17500000 - TRANSFERÊNCIAS DE PESSOAS</b>	<b>701.940</b>		<b>701.940</b>
196 - DOAÇÕES DE PESSOAS FÍSICAS E INSTITUIÇÕES PÚBLICAS E PRIVADAS NACIONAIS	101.940		101.940
296 - DOAÇÕES DE PESSOAS FÍSICAS E INSTITUIÇÕES PÚBLICAS E PRIVADAS NACIONAIS	600.000		600.000
<b>17610000 - TRANSFERÊNCIAS DE CONVÊNIOS DA UNIÃO E DE SUAS ENTIDADES</b>	<b>388.955.489</b>		<b>388.955.489</b>
181 - RECURSOS DE CONVÊNIOS	361.112.944		361.112.944
281 - RECURSOS DE CONVÊNIOS	27.842.545		27.842.545
<b>17620000 - TRANSFERÊNCIA DE CONVÊNIOS DOS ESTADOS E DO DISTRITO FEDERAL E DE SUAS ENTIDADES</b>	<b>115.885.839</b>		<b>115.885.839</b>
181 - RECURSOS DE CONVÊNIOS	72.081.575		72.081.575
281 - RECURSOS DE CONVÊNIOS	43.804.264		43.804.264
<b>17630000 - TRANSFERÊNCIA DE CONVÊNIOS DOS MUNICÍPIOS E DE SUAS ENTIDADES</b>	<b>92.619.452</b>		<b>92.619.452</b>
181 - RECURSOS DE CONVÊNIOS	27.000.000		27.000.000
281 - RECURSOS DE CONVÊNIOS	65.619.452		65.619.452
<b>17640000 - TRANSFERÊNCIA DE CONVÊNIOS DE INSTITUIÇÕES PRIVADAS</b>	<b>143.470.010</b>		<b>143.470.010</b>
181 - RECURSOS DE CONVÊNIOS	10.000.000		10.000.000
281 - RECURSOS DE CONVÊNIOS	133.470.010		133.470.010
<b>17720000 - PROVENIENTES DE PESSOAS JURÍDICAS</b>	<b>34.756</b>		<b>34.756</b>

34.756



# CONGRESSO NACIONAL

COMISSÃO MISTA DE PLANOS, ORÇAMENTOS PÚBLICOS E FISCALIZAÇÃO – CMO  
Relatório da Receita PLOA 2015 – PL nº 13/2014 - CN

R\$ 1,00

NATUREZA DA RECEITA/FONTE DE RECURSOS	PL (A)	Reestimativa (B)	Posição Atual (A+B)
194 - DOAÇÕES PARA O COMBATE À FOME	34.756		34.756
<b>17730000 - PROVENIENTES DE PESSOAS FÍSICAS</b>	<b>11.606</b>		<b>11.606</b>
194 - DOAÇÕES PARA O COMBATE À FOME	11.606		11.606
<b>17740000 - PROVENIENTES DE DEPÓSITOS NÃO IDENTIFICADOS</b>	<b>4.789.364</b>		<b>4.789.364</b>
194 - DOAÇÕES PARA O COMBATE À FOME	4.789.364		4.789.364
<b>19110101 - RECEITA DE MULTA E JUROS DE MORA DO IMPOSTO SOBRE A IMPORTAÇÃO</b>	<b>160.335.498</b>		<b>160.335.498</b>
100 - RECURSOS ORDINÁRIOS	80.420.694		80.420.694
112 - RECURSOS DESTINADOS À MANUTENÇÃO E DESENVOLVIMENTO DO ENSINO	28.860.390		28.860.390
132 - JUROS DE MORA DA RECEITA DE IMPOSTOS E CONTRIBUIÇÕES ADMINISTRADOS PELA RFB/MF	30.018.397		30.018.397
158 - MULTAS INCIDENTES SOBRE A RECEITA DE IMPOSTOS E CONTRIBUIÇÕES ADMINISTRADOS PELA RFB/MF	21.036.017		21.036.017
<b>19110102 - RECEITA DE PARCELAMENTOS - MULTAS E JUROS DE MORA DO IMPOSTO SOBRE A IMPORTAÇÃO</b>	<b>11.240.307</b>		<b>11.240.307</b>
100 - RECURSOS ORDINÁRIOS	5.637.887		5.637.887
112 - RECURSOS DESTINADOS À MANUTENÇÃO E DESENVOLVIMENTO DO ENSINO	2.023.255		2.023.255
132 - JUROS DE MORA DA RECEITA DE IMPOSTOS E CONTRIBUIÇÕES ADMINISTRADOS PELA RFB/MF	2.104.437		2.104.437
158 - MULTAS INCIDENTES SOBRE A RECEITA DE IMPOSTOS E CONTRIBUIÇÕES ADMINISTRADOS PELA RFB/MF	1.474.728		1.474.728
<b>19110201 - MULTAS E JUROS DE MORA DO IMPOSTO SOBRE A RENDA DAS PESSOAS FÍSICAS</b>	<b>1.372.396.917</b>		<b>1.372.396.917</b>
100 - RECURSOS ORDINÁRIOS	231.573.864		231.573.864
101 - TRANSFERÊNCIAS DO IMPOSTO SOBRE A RENDA E SOBRE PRODUTOS INDUSTRIALIZADOS	658.750.520		658.750.520
112 - RECURSOS DESTINADOS À MANUTENÇÃO E DESENVOLVIMENTO DO ENSINO	135.867.295		135.867.295
132 - JUROS DE MORA DA RECEITA DE IMPOSTOS E CONTRIBUIÇÕES ADMINISTRADOS PELA RFB/MF	173.795.954		173.795.954
158 - MULTAS INCIDENTES SOBRE A RECEITA DE IMPOSTOS E CONTRIBUIÇÕES ADMINISTRADOS PELA RFB/MF	172.409.284		172.409.284
<b>19110202 - MULTAS E JUROS DE MORA DO IMPOSTO SOBRE A RENDA DAS PESSOAS JURÍDICAS</b>	<b>2.686.652.609</b>		<b>2.686.652.609</b>
100 - RECURSOS ORDINÁRIOS	453.337.164		453.337.164
101 - TRANSFERÊNCIAS DO IMPOSTO SOBRE A RENDA E SOBRE PRODUTOS INDUSTRIALIZADOS	1.289.593.253		1.289.593.253
112 - RECURSOS DESTINADOS À MANUTENÇÃO E DESENVOLVIMENTO DO ENSINO	265.978.608		265.978.608
132 - JUROS DE MORA DA RECEITA DE IMPOSTOS E CONTRIBUIÇÕES ADMINISTRADOS PELA RFB/MF	340.229.089		340.229.089
158 - MULTAS INCIDENTES SOBRE A RECEITA DE IMPOSTOS E CONTRIBUIÇÕES ADMINISTRADOS PELA RFB/MF	337.514.495		337.514.495
<b>19110203 - MULTAS E JUROS DE MORA DO IMPOSTO SOBRE A RENDA RETIDO NAS FONTES</b>	<b>569.953.678</b>		<b>569.953.678</b>
100 - RECURSOS ORDINÁRIOS	96.172.160		96.172.160





# CONGRESSO NACIONAL

COMISSÃO MISTA DE PLANOS, ORÇAMENTOS PÚBLICOS E FISCALIZAÇÃO – CMO  
Relatório da Receita PLOA 2015 – PL nº 13/2014 - CN

R\$ 1,00

NATUREZA DA RECEITA/FONTE DE RECURSOS	PL (A)	Reestimativa (B)	Posição Atual (A+B)
101 - TRANSFERÊNCIAS DO IMPOSTO SOBRE A RENDA E SOBRE PRODUTOS INDUSTRIALIZADOS	273.577.765		273.577.765
112 - RECURSOS DESTINADOS À MANUTENÇÃO E DESENVOLVIMENTO DO ENSINO	56.425.414		56.425.414
132 - JUROS DE MORA DA RECEITA DE IMPOSTOS E CONTRIBUIÇÕES ADMINISTRADOS PELA RFB/MF	72.177.110		72.177.110
158 - MULTAS INCIDENTES SOBRE A RECEITA DE IMPOSTOS E CONTRIBUIÇÕES ADMINISTRADOS PELA RFB/MF	71.601.229		71.601.229
<b>19110204 - RECEITA DE PARCELAMENTOS - MULTAS E JUROS DE MORA DO IMPOSTO SOBRE A RENDA - PESSOAS JURÍDICAS</b>	<b>792.084.792</b>		<b>792.084.792</b>
100 - RECURSOS ORDINÁRIOS	133.653.853		133.653.853
101 - TRANSFERÊNCIAS DO IMPOSTO SOBRE A RENDA E SOBRE PRODUTOS INDUSTRIALIZADOS	380.200.701		380.200.701
112 - RECURSOS DESTINADOS À MANUTENÇÃO E DESENVOLVIMENTO DO ENSINO	78.416.394		78.416.394
132 - JUROS DE MORA DA RECEITA DE IMPOSTOS E CONTRIBUIÇÕES ADMINISTRADOS PELA RFB/MF	100.307.083		100.307.083
158 - MULTAS INCIDENTES SOBRE A RECEITA DE IMPOSTOS E CONTRIBUIÇÕES ADMINISTRADOS PELA RFB/MF	99.506.761		99.506.761
<b>19110205 - RECEITA DE PARCELAMENTOS - MULTAS E JUROS DE MORA DO IMPOSTO SOBRE A RENDA - RETIDO NA FONTE</b>	<b>87.015.572</b>		<b>87.015.572</b>
100 - RECURSOS ORDINÁRIOS	14.682.729		14.682.729
101 - TRANSFERÊNCIAS DO IMPOSTO SOBRE A RENDA E SOBRE PRODUTOS INDUSTRIALIZADOS	41.767.474		41.767.474
112 - RECURSOS DESTINADOS À MANUTENÇÃO E DESENVOLVIMENTO DO ENSINO	8.614.542		8.614.542
132 - JUROS DE MORA DA RECEITA DE IMPOSTOS E CONTRIBUIÇÕES ADMINISTRADOS PELA RFB/MF	11.019.374		11.019.374
158 - MULTAS INCIDENTES SOBRE A RECEITA DE IMPOSTOS E CONTRIBUIÇÕES ADMINISTRADOS PELA RFB/MF	10.931.453		10.931.453
<b>19110206 - RECEITA DE PARCELAMENTOS - MULTAS E JUROS DE MORA DO IMPOSTO SOBRE A RENDA - PESSOAS FÍSICAS</b>	<b>114.762.753</b>		<b>114.762.753</b>
100 - RECURSOS ORDINÁRIOS	19.364.700		19.364.700
101 - TRANSFERÊNCIAS DO IMPOSTO SOBRE A RENDA E SOBRE PRODUTOS INDUSTRIALIZADOS	55.086.120		55.086.120
112 - RECURSOS DESTINADOS À MANUTENÇÃO E DESENVOLVIMENTO DO ENSINO	11.361.513		11.361.513
132 - JUROS DE MORA DA RECEITA DE IMPOSTOS E CONTRIBUIÇÕES ADMINISTRADOS PELA RFB/MF	14.533.188		14.533.188
158 - MULTAS INCIDENTES SOBRE A RECEITA DE IMPOSTOS E CONTRIBUIÇÕES ADMINISTRADOS PELA RFB/MF	14.417.232		14.417.232
<b>19110207 - MULTA E JUROS DE MORA SIMPLES FEDERAL E NACIONAL - IRPJ</b>	<b>30.434.196</b>		<b>30.434.196</b>
100 - RECURSOS ORDINÁRIOS	5.135.369		5.135.369
101 - TRANSFERÊNCIAS DO IMPOSTO SOBRE A RENDA E SOBRE PRODUTOS INDUSTRIALIZADOS	14.608.415		14.608.415
112 - RECURSOS DESTINADOS À MANUTENÇÃO E DESENVOLVIMENTO DO ENSINO	3.012.985		3.012.985
132 - JUROS DE MORA DA RECEITA DE IMPOSTOS E CONTRIBUIÇÕES ADMINISTRADOS PELA RFB/MF	3.854.089		3.854.089
158 - MULTAS INCIDENTES SOBRE A RECEITA DE IMPOSTOS E CONTRIBUIÇÕES ADMINISTRADOS PELA RFB/MF	3.823.338		3.823.338
<b>19110301 - RECEITA DE MULTA E JUROS DE MORA DO IMPOSTO SOBRE PRODUTOS INDUSTRIALIZADOS</b>	<b>401.749.383</b>		<b>401.749.383</b>
100 - RECURSOS ORDINÁRIOS	68.096.520		68.096.520
101 - TRANSFERÊNCIAS DO IMPOSTO SOBRE A RENDA E SOBRE PRODUTOS INDUSTRIALIZADOS	233.014.643		233.014.643
112 - RECURSOS DESTINADOS À MANUTENÇÃO E DESENVOLVIMENTO DO ENSINO	32.541.700		32.541.700



# CONGRESSO NACIONAL

COMISSÃO MISTA DE PLANOS, ORÇAMENTOS PÚBLICOS E FISCALIZAÇÃO – CMO  
Relatório da Receita PLOA 2015 – PL nº 13/2014 - CN

R\$ 1,00

NATUREZA DA RECEITA/FONTE DE RECURSOS	PL (A)	Reestimativa (B)	Posição Atual (A+B)
132 - JUROS DE MORA DA RECEITA DE IMPOSTOS E CONTRIBUIÇÕES ADMINISTRADOS PELA RFB/MF	28.437.107		28.437.107
158 - MULTAS INCIDENTES SOBRE A RECEITA DE IMPOSTOS E CONTRIBUIÇÕES ADMINISTRADOS PELA RFB/MF	39.659.413		39.659.413
<b>19110302 - RECEITA DE PARCELAMENTOS - MULTAS E JUROS DE MORA DO IMPOSTO SOBRE PRODUTOS INDUSTRIALIZADOS</b>	<b>323.021.264</b>		<b>323.021.264</b>
100 - RECURSOS ORDINÁRIOS	54.752.104		54.752.104
101 - TRANSFERÊNCIAS DO IMPOSTO SOBRE A RENDA E SOBRE PRODUTOS INDUSTRIALIZADOS	187.352.333		187.352.333
112 - RECURSOS DESTINADOS À MANUTENÇÃO E DESENVOLVIMENTO DO ENSINO	26.164.722		26.164.722
132 - JUROS DE MORA DA RECEITA DE IMPOSTOS E CONTRIBUIÇÕES ADMINISTRADOS PELA RFB/MF	22.864.479		22.864.479
158 - MULTAS INCIDENTES SOBRE A RECEITA DE IMPOSTOS E CONTRIBUIÇÕES ADMINISTRADOS PELA RFB/MF	31.887.626		31.887.626
<b>19110303 - MULTA E JUROS DE MORA SIMPLES FEDERAL E NACIONAL - IPI</b>	<b>9.455.415</b>		<b>9.455.415</b>
100 - RECURSOS ORDINÁRIOS	1.602.693		1.602.693
101 - TRANSFERÊNCIAS DO IMPOSTO SOBRE A RENDA E SOBRE PRODUTOS INDUSTRIALIZADOS	5.484.140		5.484.140
112 - RECURSOS DESTINADOS À MANUTENÇÃO E DESENVOLVIMENTO DO ENSINO	765.889		765.889
132 - JUROS DE MORA DA RECEITA DE IMPOSTOS E CONTRIBUIÇÕES ADMINISTRADOS PELA RFB/MF	669.285		669.285
158 - MULTAS INCIDENTES SOBRE A RECEITA DE IMPOSTOS E CONTRIBUIÇÕES ADMINISTRADOS PELA RFB/MF	933.408		933.408
<b>19110401 - RECEITA DE MULTA E JUROS DE MORA DO IMPOSTO SOBRE OPERAÇÕES DE CRÉDITO, CÂMBIO E SEGURO, OU RELATIVAS A TÍTULOS OU VALORES MOBILIÁRIOS</b>	<b>256.726.354</b>		<b>256.726.354</b>
100 - RECURSOS ORDINÁRIOS	42.103.122		42.103.122
112 - RECURSOS DESTINADOS À MANUTENÇÃO E DESENVOLVIMENTO DO ENSINO	46.210.744		46.210.744
132 - JUROS DE MORA DA RECEITA DE IMPOSTOS E CONTRIBUIÇÕES ADMINISTRADOS PELA RFB/MF	72.080.545		72.080.545
158 - MULTAS INCIDENTES SOBRE A RECEITA DE IMPOSTOS E CONTRIBUIÇÕES ADMINISTRADOS PELA RFB/MF	96.331.943		96.331.943
<b>19110402 - RECEITA DE PARCELAMENTOS - MULTA E JUROS DE MORA DO IMPOSTO SOBRE OPERAÇÕES DE CRÉDITO, CÂMBIO E SEGURO, OU RELATIVAS A TÍTULOS OU VALORES MOBILIÁRIOS</b>	<b>13.647.902</b>		<b>13.647.902</b>
100 - RECURSOS ORDINÁRIOS	2.238.256		2.238.256
112 - RECURSOS DESTINADOS À MANUTENÇÃO E DESENVOLVIMENTO DO ENSINO	2.456.622		2.456.622
132 - JUROS DE MORA DA RECEITA DE IMPOSTOS E CONTRIBUIÇÕES ADMINISTRADOS PELA RFB/MF	3.831.894		3.831.894
158 - MULTAS INCIDENTES SOBRE A RECEITA DE IMPOSTOS E CONTRIBUIÇÕES ADMINISTRADOS PELA RFB/MF	5.121.130		5.121.130
<b>19110701 - RECEITA DE MULTAS E JUROS DE MORA DO IMPOSTO SOBRE A EXPORTAÇÃO</b>	<b>1.994.057</b>		<b>1.994.057</b>
100 - RECURSOS ORDINÁRIOS	1.000.175		1.000.175
112 - RECURSOS DESTINADOS À MANUTENÇÃO E DESENVOLVIMENTO DO ENSINO	358.930		358.930
132 - JUROS DE MORA DA RECEITA DE IMPOSTOS E CONTRIBUIÇÕES ADMINISTRADOS PELA RFB/MF	373.332		373.332
158 - MULTAS INCIDENTES SOBRE A RECEITA DE IMPOSTOS E CONTRIBUIÇÕES ADMINISTRADOS PELA RFB/MF	261.620		261.620
<b>19110702 - RECEITA DE PARCELAMENTOS - MULTA E JUROS DE MORA DO IMPOSTO SOBRE A EXPORTAÇÃO</b>	<b>3.036.288</b>		<b>3.036.288</b>



# CONGRESSO NACIONAL

COMISSÃO MISTA DE PLANOS, ORÇAMENTOS PÚBLICOS E FISCALIZAÇÃO – CMO  
Relatório da Receita PLOA 2015 – PL nº 13/2014 - CN

R\$ 1,00

NATUREZA DA RECEITA/FONTE DE RECURSOS	PL (A)	Reestimativa (B)	Posição Atual (A+B)
100 - RECURSOS ORDINÁRIOS	1.522.934		1.522.934
112 - RECURSOS DESTINADOS À MANUTENÇÃO E DESENVOLVIMENTO DO ENSINO	546.532		546.532
132 - JUROS DE MORA DA RECEITA DE IMPOSTOS E CONTRIBUIÇÕES ADMINISTRADOS PELA RFB/MF	568.461		568.461
158 - MULTAS INCIDENTES SOBRE A RECEITA DE IMPOSTOS E CONTRIBUIÇÕES ADMINISTRADOS PELA RFB/MF	398.361		398.361
<b>19110801 - MULTAS E JUROS DE MORA DO IMPOSTO SOBRE A PROPRIEDADE TERRITORIAL RURAL - MUNICÍPIOS CONVENIADOS</b>	<b>77.325.763</b>		<b>77.325.763</b>
102 - TRANSFERÊNCIA DO IMPOSTO TERRITORIAL RURAL	77.325.763		77.325.763
<b>19110802 - MULTAS E JUROS DE MORA DO IMPOSTO SOBRE A PROPRIEDADE TERRITORIAL RURAL - MUNICÍPIOS NÃO-CONVENIADOS</b>	<b>9.216.952</b>		<b>9.216.952</b>
100 - RECURSOS ORDINÁRIOS	755.790		755.790
102 - TRANSFERÊNCIA DO IMPOSTO TERRITORIAL RURAL	4.608.476		4.608.476
112 - RECURSOS DESTINADOS À MANUTENÇÃO E DESENVOLVIMENTO DO ENSINO	829.526		829.526
132 - JUROS DE MORA DA RECEITA DE IMPOSTOS E CONTRIBUIÇÕES ADMINISTRADOS PELA RFB/MF	1.771.572		1.771.572
158 - MULTAS INCIDENTES SOBRE A RECEITA DE IMPOSTOS E CONTRIBUIÇÕES ADMINISTRADOS PELA RFB/MF	1.251.588		1.251.588
<b>19113101 - MULTAS E JUROS DE MORA DA TAXA DE FISCALIZAÇÃO DE INSTALAÇÃO</b>	<b>373.102</b>		<b>373.102</b>
178 - FUNDO DE FISCALIZAÇÃO DAS TELECOMUNICAÇÕES	373.102		373.102
<b>19113102 - MULTAS E JUROS DE MORA DA TAXA DE FISCALIZAÇÃO DE FUNCIONAMENTO</b>	<b>1.306.240</b>		<b>1.306.240</b>
178 - FUNDO DE FISCALIZAÇÃO DAS TELECOMUNICAÇÕES	1.306.240		1.306.240
<b>19113200 - MULTAS E JUROS DE MORA DA TAXA DE FISCALIZAÇÃO DOS PRODUTOS CONTROLADOS PELO EXÉRCITO</b>	<b>313.407</b>		<b>313.407</b>
174 - TAXAS E MULTAS PELO EXERCÍCIO DO PODER DE POLÍCIA E MULTAS PROVENIENTES DE PROCESSOS JUDICIAIS	313.407		313.407
<b>19113400 - MULTAS E JUROS DE MORA TAXA DE FISCALIZAÇÃO DOS MERCADOS DE SEGURO, DA CAPITALIZAÇÃO E DA PREVIDÊNCIA COMPLEMENTAR ABERTA E FECHADA</b>	<b>133.752</b>		<b>133.752</b>
174 - TAXAS E MULTAS PELO EXERCÍCIO DO PODER DE POLÍCIA E MULTAS PROVENIENTES DE PROCESSOS JUDICIAIS	133.752		133.752
<b>19113500 - MULTAS E JUROS DE MORA DA TAXA DE FISCALIZAÇÃO E VIGILÂNCIA SANITÁRIA</b>	<b>4.046</b>		<b>4.046</b>
174 - TAXAS E MULTAS PELO EXERCÍCIO DO PODER DE POLÍCIA E MULTAS PROVENIENTES DE PROCESSOS JUDICIAIS	4.046		4.046
<b>19113600 - MULTAS E JUROS DE MORA DA TAXA DE SAÚDE SUPLEMENTAR</b>	<b>13.044.490</b>		<b>13.044.490</b>
174 - TAXAS E MULTAS PELO EXERCÍCIO DO PODER DE POLÍCIA E MULTAS PROVENIENTES DE PROCESSOS JUDICIAIS	13.044.490		13.044.490
<b>19113700 - MULTAS E JUROS DE MORA DA TAXA DE FISCALIZAÇÃO DOS MERCADOS DE TÍTULOS E VALORES MOBILIÁRIOS</b>	<b>8.768</b>		<b>8.768</b>
174 - TAXAS E MULTAS PELO EXERCÍCIO DO PODER DE POLÍCIA E MULTAS PROVENIENTES DE PROCESSOS JUDICIAIS	8.768		8.768

8.768

8.768



# CONGRESSO NACIONAL

COMISSÃO MISTA DE PLANOS, ORÇAMENTOS PÚBLICOS E FISCALIZAÇÃO – CMO  
Relatório da Receita PLOA 2015 – PL nº 13/2014 - CN

R\$ 1,00

NATUREZA DA RECEITA/FONTE DE RECURSOS	PL (A)	Reestimativa (B)	Posição Atual (A+B)
<b>19119901 - MULTAS E JUROS DE MORA DE OUTROS TRIBUTOS</b>	<b>40.721.083</b>		<b>40.721.083</b>
100 - RECURSOS ORDINÁRIOS	20.360.541		20.360.541
132 - JUROS DE MORA DA RECEITA DE IMPOSTOS E CONTRIBUIÇÕES ADMINISTRADOS PELA RFB/MF	12.216.325		12.216.325
158 - MULTAS INCIDENTES SOBRE A RECEITA DE IMPOSTOS E CONTRIBUIÇÕES ADMINISTRADOS PELA RFB/MF	8.144.217		8.144.217
<b>19119902 - PARCELAMENTOS - MULTAS E JUROS DE MORA DE OUTROS TRIBUTOS</b>	<b>138.002.400</b>		<b>138.002.400</b>
100 - RECURSOS ORDINÁRIOS	69.001.200		69.001.200
132 - JUROS DE MORA DA RECEITA DE IMPOSTOS E CONTRIBUIÇÕES ADMINISTRADOS PELA RFB/MF	41.400.720		41.400.720
158 - MULTAS INCIDENTES SOBRE A RECEITA DE IMPOSTOS E CONTRIBUIÇÕES ADMINISTRADOS PELA RFB/MF	27.600.480		27.600.480
<b>19120101 - RECEITA DE MULTAS E JUROS DE MORA DA CONTRIBUIÇÃO PARA O FINANCIAMENTO DA SEGURIDADE SOCIAL</b>	<b>999.510.129</b>		<b>999.510.129</b>
100 - RECURSOS ORDINÁRIOS	199.902.026		199.902.026
153 - CONTRIBUIÇÃO PARA FINANCIAMENTO DA SEGURIDADE SOCIAL - COFINS	799.608.103		799.608.103
<b>19120102 - RECEITA DE PARCELAMENTOS - MULTAS E JUROS DE MORA DA CONTRIBUIÇÃO PARA O FINANCIAMENTO DA SEGURIDADE SOCIAL</b>	<b>96.040.343</b>		<b>96.040.343</b>
100 - RECURSOS ORDINÁRIOS	19.208.069		19.208.069
153 - CONTRIBUIÇÃO PARA FINANCIAMENTO DA SEGURIDADE SOCIAL - COFINS	76.832.274		76.832.274
<b>19120200 - MULTAS E JUROS DE MORA DA CONTRIBUIÇÃO DO SALÁRIO-EDUCAÇÃO</b>	<b>2.108.593</b>		<b>2.108.593</b>
113 - CONTRIBUIÇÃO DO SALÁRIO-EDUCAÇÃO	2.108.593		2.108.593
<b>19120301 - RECEITA DE MULTAS E JUROS DE MORA DA CONTRIBUIÇÃO RELATIVA ATIVIDADES DE COMERCIALIZAÇÃO DE PETRÓLEO E SEUS DERIVADOS, GÁS NATURAL E ÁLCOOL CARBURANTE</b>	<b>1.695.019</b>		<b>1.695.019</b>
100 - RECURSOS ORDINÁRIOS	339.004		339.004
111 - CONTRIBUIÇÃO DE INTERVENÇÃO NO DOMÍNIO ECONÔMICO - COMBUSTÍVEIS	393.244		393.244
132 - JUROS DE MORA DA RECEITA DE IMPOSTOS E CONTRIBUIÇÕES ADMINISTRADOS PELA RFB/MF	508.506		508.506
158 - MULTAS INCIDENTES SOBRE A RECEITA DE IMPOSTOS E CONTRIBUIÇÕES ADMINISTRADOS PELA RFB/MF	454.265		454.265
<b>19120302 - RECEITA DE PARCELAMENTOS - MULTAS E JUROS DE MORA DA CONTRIBUIÇÃO RELATIVA ÀS ATIVIDADES DE COMERCIALIZAÇÃO DE PETRÓLEO E SEUS DERIVADOS, GÁS NATURAL</b>	<b>417.210</b>		<b>417.210</b>
100 - RECURSOS ORDINÁRIOS	83.442		83.442
111 - CONTRIBUIÇÃO DE INTERVENÇÃO NO DOMÍNIO ECONÔMICO - COMBUSTÍVEIS	96.793		96.793
132 - JUROS DE MORA DA RECEITA DE IMPOSTOS E CONTRIBUIÇÕES ADMINISTRADOS PELA RFB/MF	125.163		125.163
158 - MULTAS INCIDENTES SOBRE A RECEITA DE IMPOSTOS E CONTRIBUIÇÕES ADMINISTRADOS PELA RFB/MF	111.812		111.812
<b>19121001 - MULTAS E JUROS DE MORA DA CONTRIBUIÇÃO SOBRE A RECEITA OPERACIONAL BRUTA DECORRENTE DE PRESTAÇÃO DE SERVIÇOS DE TELECOMUNICAÇÕES</b>	<b>5.746.170</b>		<b>5.746.170</b>
100 - RECURSOS ORDINÁRIOS	1.149.234		1.149.234
172 - OUTRAS CONTRIBUIÇÕES ECONÔMICAS	4.596.936		4.596.936





# CONGRESSO NACIONAL

COMISSÃO MISTA DE PLANOS, ORÇAMENTOS PÚBLICOS E FISCALIZAÇÃO – CMO  
Relatório da Receita PLOA 2015 – PL nº 13/2014 - CN

R\$ 1,00

NATUREZA DA RECEITA/FONTE DE RECURSOS	PL (A)	Reestimativa (B)	Posição Atual (A+B)
<b>19121002 - MULTAS E JUROS DE MORA DA CONTRIBUIÇÃO PARA O FOMENTO DA RÁDIO-DIFUSÃO PÚBLICA</b>	<b>65.726</b>		<b>65.726</b>
100 - RECURSOS ORDINÁRIOS	13.145		13.145
172 - OUTRAS CONTRIBUIÇÕES ECONÔMICAS	52.581		52.581
<b>19122902 - MULTAS E JUROS DE MORA DA CONTRIBUIÇÃO DO SERVIDOR PARA O REGIME PRÓPRIO DE PREVIDÊNCIA</b>	<b>1.538.035</b>		<b>1.538.035</b>
156 - CONTRIBUIÇÃO DO SERVIDOR PARA O PLANO DE SEGURIDADE SOCIAL DO SERVIDOR PÚBLICO	1.538.035		1.538.035
<b>19123001 - MULTAS E JUROS DE MORA DA CONTRIBUIÇÃO PREVIDENCIÁRIA DO SEGURADO OBRIGATÓRIO - CONTRIBUINTE INDIVIDUAL</b>	<b>39.648.579</b>		<b>39.648.579</b>
154 - RECURSOS DO REGIME GERAL DE PREVIDÊNCIA SOCIAL	39.648.579		39.648.579
<b>19123002 - MULTAS E JUROS DE MORA DA CONTRIBUIÇÃO PREVIDENCIÁRIA DO SEGURADO ASSALARIADO</b>	<b>440.206.672</b>		<b>440.206.672</b>
154 - RECURSOS DO REGIME GERAL DE PREVIDÊNCIA SOCIAL	440.206.672		440.206.672
<b>19123003 - MULTAS E JUROS DE MORA DA CONTRIBUIÇÃO PREVIDENCIÁRIA DA EMPRESA SOBRE SEGURADO ASSALARIADO</b>	<b>591.483.101</b>		<b>591.483.101</b>
154 - RECURSOS DO REGIME GERAL DE PREVIDÊNCIA SOCIAL	591.483.101		591.483.101
<b>19123004 - MULTAS E JUROS DE MORA DA CONTRIBUIÇÃO PREVIDENCIÁRIA DA EMPRESA OPTANTE PELO SIMPLES</b>	<b>618.262.175</b>		<b>618.262.175</b>
154 - RECURSOS DO REGIME GERAL DE PREVIDÊNCIA SOCIAL	618.262.175		618.262.175
<b>19123005 - MULTAS E JUROS DE MORA DA CONTRIBUIÇÃO PREVIDENCIÁRIA SOBRE ESPETÁCULO DESPORTIVO</b>	<b>298.597</b>		<b>298.597</b>
154 - RECURSOS DO REGIME GERAL DE PREVIDÊNCIA SOCIAL	298.597		298.597
<b>19123006 - MULTAS E JUROS DE MORA DA CONTRIBUIÇÃO PREVIDENCIÁRIA SOBRE PRODUÇÃO RURAL</b>	<b>12.908.301</b>		<b>12.908.301</b>
154 - RECURSOS DO REGIME GERAL DE PREVIDÊNCIA SOCIAL	12.908.301		12.908.301
<b>19123007 - MULTAS E JUROS DE MORA DA CONTRIBUIÇÃO PREVIDENCIÁRIA EM REGIME DE PARCELAMENTO DE DÉBITOS</b>	<b>138.210.291</b>		<b>138.210.291</b>
154 - RECURSOS DO REGIME GERAL DE PREVIDÊNCIA SOCIAL	138.210.291		138.210.291
<b>19123008 - MULTAS E JUROS DE MORA DA CONTRIBUIÇÃO PREVIDENCIÁRIA PARA O SEGURO DE ACIDENTE DO TRABALHO</b>	<b>95.894.828</b>		<b>95.894.828</b>
154 - RECURSOS DO REGIME GERAL DE PREVIDÊNCIA SOCIAL	95.894.828		95.894.828
<b>19123009 - MULTAS E JUROS DE MORA DA CONTRIBUIÇÃO PREVIDENCIÁRIA SOBRE RECLAMATÓRIA TRABALHISTA</b>	<b>43.198.986</b>		<b>43.198.986</b>
154 - RECURSOS DO REGIME GERAL DE PREVIDÊNCIA SOCIAL	43.198.986		43.198.986



# CONGRESSO NACIONAL

COMISSÃO MISTA DE PLANOS, ORÇAMENTOS PÚBLICOS E FISCALIZAÇÃO – CMO  
Relatório da Receita PLOA 2015 – PL nº 13/2014 - CN

R\$ 1,00

NATUREZA DA RECEITA/FONTE DE RECURSOS	PL (A)	Reestimativa (B)	Posição Atual (A+B)
19123012 - MULTAS E JUROS DE MORA DA CONTRIBUIÇÃO PREVIDENCIÁRIA DO SEGURADO FACULTATIVO <small>154 - RECURSOS DO REGIME GERAL DE PREVIDÊNCIA SOCIAL</small>	397.900		397.900
19123013 - MULTAS E JUROS DE MORA DA CONTRIBUIÇÃO PREVIDENCIÁRIA DO SEGURADO ESPECIAL  <small>154 - RECURSOS DO REGIME GERAL DE PREVIDÊNCIA SOCIAL</small>	3.019		3.019
19123014 - MULTAS E JUROS DE MORA DA CONTRIBUIÇÃO PREVIDENCIÁRIA DO SEGURADO OBRIGATÓRIO - EMPREGADO DOMÉSTICO  <small>154 - RECURSOS DO REGIME GERAL DE PREVIDÊNCIA SOCIAL</small>	1.527.841		1.527.841
19123015 - MULTAS E JUROS DE MORA DA CONTRIBUIÇÃO PREVIDENCIÁRIA DOS ÓRGÃOS DO PODER PÚBLICO  <small>154 - RECURSOS DO REGIME GERAL DE PREVIDÊNCIA SOCIAL</small>	300.253.047		300.253.047
19123016 - MULTAS E JUROS DE MORA DA CONTRIBUIÇÃO PREVIDENCIÁRIA DAS ENTIDADES FILANTRÓPICAS  <small>154 - RECURSOS DO REGIME GERAL DE PREVIDÊNCIA SOCIAL</small>	29.461.480		29.461.480
19123017 - MULTAS E JUROS DE MORA DA CONTRIBUIÇÃO PREVIDENCIÁRIA - RETENÇÃO SOBRE NOTA FISCAL - SUB-ROGAÇÃO  <small>154 - RECURSOS DO REGIME GERAL DE PREVIDÊNCIA SOCIAL</small>	247.855.533		247.855.533
19123021 - MULTAS E JUROS DE MORA DA CONTRIBUIÇÃO PREVIDENCIÁRIA NA FORMA DE DEPÓSITO JUDICIAL, RECURSAL E CUSTAS JUDICIAIS  <small>154 - RECURSOS DO REGIME GERAL DE PREVIDÊNCIA SOCIAL</small>	242.362		242.362
19123024 - MULTA E JUROS DE MORA DA CONTRIBUIÇÃO PREVIDENCIÁRIA DA EMPRESA SOBRE O SEGURADO ASSALARIADO INCIDENTE SOBRE A RECEITA BRUTA  <small>154 - RECURSOS DO REGIME GERAL DE PREVIDÊNCIA SOCIAL</small>	77.450.847		77.450.847
19123099 - MULTAS E JUROS DE MORA DE OUTRAS CONTRIBUIÇÕES PREVIDENCIÁRIAS  <small>154 - RECURSOS DO REGIME GERAL DE PREVIDÊNCIA SOCIAL</small>	33.388.080		33.388.080
19123101 - RECEITA DE MULTAS E JUROS DE MORA DAS CONTRIBUIÇÕES PARA OS PROGRAMAS DE INTEGRAÇÃO SOCIAL E DE FORMAÇÃO DO PATRIMÔNIO DO SERVIDOR PÚBLICO - PIS/PASEP  <small>100 - RECURSOS ORDINÁRIOS</small> <small>140 - CONTRIBUIÇÕES PARA OS PROGRAMAS PIS/PASEP</small>	285.675.321		285.675.321
19123102 - RECEITA PARC MJM DAS CONTRIBUIÇÕES PARA OS PROGRAMAS DE INTEGRAÇÃO SOCIAL E DE FORMAÇÃO DO PATRIMÔNIO DO SERVIDOR PÚBLICO PIS/PASEP  <small>100 - RECURSOS ORDINÁRIOS</small> <small>140 - CONTRIBUIÇÕES PARA OS PROGRAMAS PIS/PASEP</small>	26.609.330		26.609.330
19123201 - RECEITA DE MULTAS E JUROS DE MORA DA CONTRIBUIÇÃO SOCIAL SOBRE O LUCRO DAS PESSOAS JURÍDICAS	610.790.470		610.790.470



# CONGRESSO NACIONAL

COMISSÃO MISTA DE PLANOS, ORÇAMENTOS PÚBLICOS E FISCALIZAÇÃO – CMO  
Relatório da Receita PLOA 2015 – PL nº 13/2014 - CN

R\$ 1,00

NATUREZA DA RECEITA/FONTE DE RECURSOS	PL (A)	Reestimativa (B)	Posição Atual (A+B)
100 - RECURSOS ORDINÁRIOS	122.158.094		122.158.094
151 - CONTRIBUIÇÃO SOCIAL SOBRE O LUCRO LÍQUIDO DAS PESSOAS JURÍDICAS	488.632.376		488.632.376
<b>19123202 - RECEITA DE PARCELAMENTOS - MULTAS E JUROS DE MORA DA CONTRIBUIÇÃO SOCIAL SOBRE O LUCRO DAS PESSOAS JURÍDICAS</b>	<b>62.534.468</b>		<b>62.534.468</b>
100 - RECURSOS ORDINÁRIOS	12.506.894		12.506.894
151 - CONTRIBUIÇÃO SOCIAL SOBRE O LUCRO LÍQUIDO DAS PESSOAS JURÍDICAS	50.027.574		50.027.574
<b>19123307 - MULTAS E JUROS DE MORA DA CONTRIBUIÇÃO SOBRE A RECEITA DE OUTROS CONCURSOS DE PROGNÓSTICOS</b>	<b>50.755</b>		<b>50.755</b>
100 - RECURSOS ORDINÁRIOS	50.755		50.755
<b>19123400 - MULTAS E JUROS DE MORA DA CONTRIBUIÇÃO SOBRE A RECEITA DAS CONCESSIONÁRIAS DE ENERGIA ELÉTRICA</b>	<b>1.939.891</b>		<b>1.939.891</b>
100 - RECURSOS ORDINÁRIOS	387.978		387.978
172 - OUTRAS CONTRIBUIÇÕES ECONÔMICAS	1.551.913		1.551.913
<b>19123600 - MULTAS E JUROS DE MORA DA CONTRIBUIÇÃO SOBRE A RECEITA DE SORTEIOS REALIZADOS POR ENTIDADES FILANTRÓPICAS</b>	<b>103.690</b>		<b>103.690</b>
100 - RECURSOS ORDINÁRIOS	20.738		20.738
118 - CONTRIBUIÇÕES SOBRE CONCURSOS DE PROGNÓSTICOS	82.952		82.952
<b>19125501 - JUROS DE MORA DO FUNDAF - RECEITA DA CONTRIBUIÇÃO PARA O FINANCIAMENTO DA SEGURIDADE SOCIAL</b>	<b>1.061.256.223</b>		<b>1.061.256.223</b>
100 - RECURSOS ORDINÁRIOS	212.251.245		212.251.245
132 - JUROS DE MORA DA RECEITA DE IMPOSTOS E CONTRIBUIÇÕES ADMINISTRADOS PELA RFB/MF	849.004.978		849.004.978
<b>19125502 - JUROS DE MORA DO FUNDAF - RECEITA DE PARCELAMENTOS DA CONTRIBUIÇÃO PARA O FINANCIAMENTO DA SEGURIDADE SOCIAL</b>	<b>1.027.644.767</b>		<b>1.027.644.767</b>
100 - RECURSOS ORDINÁRIOS	205.528.953		205.528.953
132 - JUROS DE MORA DA RECEITA DE IMPOSTOS E CONTRIBUIÇÕES ADMINISTRADOS PELA RFB/MF	822.115.814		822.115.814
<b>19125505 - JUROS DE MORA DO FUNDAF - RECEITA DAS CONTRIBUIÇÕES PARA OS PROGRAMAS DE INTEGRAÇÃO SOCIAL E DE FORMAÇÃO DO PATRIMÔNIO DO SERVIDOR PÚBLICO</b>	<b>341.800.859</b>		<b>341.800.859</b>
100 - RECURSOS ORDINÁRIOS	68.360.172		68.360.172
132 - JUROS DE MORA DA RECEITA DE IMPOSTOS E CONTRIBUIÇÕES ADMINISTRADOS PELA RFB/MF	273.440.687		273.440.687
<b>19125506 - JUROS DE MORA DO FUNDAF - RECEITA DE PARC DAS CONTRIBUIÇÕES PARA OS PROGRAMAS DE INTEGRAÇÃO SOCIAL E DE FORMAÇÃO DO PATRIMÔNIO DO SERVIDOR PÚBLICO</b>	<b>266.396.551</b>		<b>266.396.551</b>
100 - RECURSOS ORDINÁRIOS	53.279.310		53.279.310
132 - JUROS DE MORA DA RECEITA DE IMPOSTOS E CONTRIBUIÇÕES ADMINISTRADOS PELA RFB/MF	213.117.241		213.117.241
<b>19125507 - JUROS DE MORA DO FUNDAF - RECEITA DA CONTRIBUIÇÃO SOCIAL SOBRE O LUCRO DAS PESSOAS JURÍDICAS</b>	<b>794.428.567</b>		<b>794.428.567</b>



# CONGRESSO NACIONAL

COMISSÃO MISTA DE PLANOS, ORÇAMENTOS PÚBLICOS E FISCALIZAÇÃO – CMO  
Relatório da Receita PLOA 2015 – PL nº 13/2014 - CN

R\$ 1.00

NATUREZA DA RECEITA/FONTE DE RECURSOS	PL (A)	Reestimativa (B)	Posição Atual (A+E)
100 - RECURSOS ORDINÁRIOS	158.885.713		158.885.713
132 - JUROS DE MORA DA RECEITA DE IMPOSTOS E CONTRIBUIÇÕES ADMINISTRADOS PELA RFB/MF	635.542.854		635.542.854
<b>19125508 - JUROS DE MORA DO FUNDAF - RECEITA DE PARCELAMENTOS DA CONTRIBUIÇÃO SOCIAL SOBRE O LUCRO DAS PESSOAS JURÍDICAS</b>	<b>447.432.981</b>		<b>447.432.981</b>
100 - RECURSOS ORDINÁRIOS	89.486.596		89.486.596
132 - JUROS DE MORA DA RECEITA DE IMPOSTOS E CONTRIBUIÇÕES ADMINISTRADOS PELA RFB/MF	357.946.385		357.946.385
<b>19129901 - MULTAS E JUROS DE MORA DE OUTRAS CONTRIBUIÇÕES - PRINCIPAL</b>	<b>6.561.639</b>		<b>6.561.639</b>
100 - RECURSOS ORDINÁRIOS	1.312.328		1.312.328
130 - CONTRIBUIÇÃO PARA O DESENVOLVIMENTO DA INDÚSTRIA CINEMATOGRAFICA NACIONAL	1.333		1.333
132 - JUROS DE MORA DA RECEITA DE IMPOSTOS E CONTRIBUIÇÕES ADMINISTRADOS PELA RFB/MF	2.627.951		2.627.951
158 - MULTAS INCIDENTES SOBRE A RECEITA DE IMPOSTOS E CONTRIBUIÇÕES ADMINISTRADOS PELA RFB/MF	2.450.215		2.450.215
172 - OUTRAS CONTRIBUIÇÕES ECONÔMICAS	90.330		90.330
176 - OUTRAS CONTRIBUIÇÕES SOCIAIS	79.482		79.482
<b>19129902 - PARCELAMENTOS - MULTAS E JUROS DE MORA DE OUTRAS CONTRIBUIÇÕES</b>	<b>22.935.919</b>		<b>22.935.919</b>
100 - RECURSOS ORDINÁRIOS	4.587.184		4.587.184
132 - JUROS DE MORA DA RECEITA DE IMPOSTOS E CONTRIBUIÇÕES ADMINISTRADOS PELA RFB/MF	9.495.470		9.495.470
158 - MULTAS INCIDENTES SOBRE A RECEITA DE IMPOSTOS E CONTRIBUIÇÕES ADMINISTRADOS PELA RFB/MF	8.853.265		8.853.265
<b>19130101 - RECEITA DE MULTAS E JUROS DE MORA DA DÍVIDA ATIVA DO IMPOSTO SOBRE A IMPORTAÇÃO</b>	<b>6.478.834</b>		<b>6.478.834</b>
100 - RECURSOS ORDINÁRIOS	3.249.638		3.249.638
112 - RECURSOS DESTINADOS À MANUTENÇÃO E DESENVOLVIMENTO DO ENSINO	1.166.190		1.166.190
132 - JUROS DE MORA DA RECEITA DE IMPOSTOS E CONTRIBUIÇÕES ADMINISTRADOS PELA RFB/MF	1.212.983		1.212.983
158 - MULTAS INCIDENTES SOBRE A RECEITA DE IMPOSTOS E CONTRIBUIÇÕES ADMINISTRADOS PELA RFB/MF	850.023		850.023
<b>19130102 - RECEITA DE PARCELAMENTOS - MULTAS E JUROS DE MORA DA DÍVIDA ATIVA DO IMPOSTO SOBRE A IMPORTAÇÃO</b>	<b>4.517.676</b>		<b>4.517.676</b>
100 - RECURSOS ORDINÁRIOS	2.265.965		2.265.965
112 - RECURSOS DESTINADOS À MANUTENÇÃO E DESENVOLVIMENTO DO ENSINO	813.182		813.182
132 - JUROS DE MORA DA RECEITA DE IMPOSTOS E CONTRIBUIÇÕES ADMINISTRADOS PELA RFB/MF	845.810		845.810
158 - MULTAS INCIDENTES SOBRE A RECEITA DE IMPOSTOS E CONTRIBUIÇÕES ADMINISTRADOS PELA RFB/MF	592.719		592.719
<b>19130201 - MULTAS E JUROS DE MORA DA DÍVIDA ATIVA DO IMPOSTO SOBRE A RENDA DAS PESSOAS FÍSICAS</b>	<b>448.403.725</b>		<b>448.403.725</b>
100 - RECURSOS ORDINÁRIOS	73.532.794		73.532.794
101 - TRANSFERÊNCIAS DO IMPOSTO SOBRE A RENDA E SOBRE PRODUTOS INDUSTRIALIZADOS	215.233.788		215.233.788
112 - RECURSOS DESTINADOS À MANUTENÇÃO E DESENVOLVIMENTO DO ENSINO	44.391.969		44.391.969
132 - JUROS DE MORA DA RECEITA DE IMPOSTOS E CONTRIBUIÇÕES ADMINISTRADOS PELA RFB/MF	88.604.827		88.604.827





# CONGRESSO NACIONAL

COMISSÃO MISTA DE PLANOS, ORÇAMENTOS PÚBLICOS E FISCALIZAÇÃO – CMO  
Relatório da Receita PLOA 2015 – PL nº 13/2014 - CN

R\$ 1,00

NATUREZA DA RECEITA/FONTE DE RECURSOS	PL (A)	Reestimativa (B)	Posição Atual (A+B)
158 - MULTAS INCIDENTES SOBRE A RECEITA DE IMPOSTOS E CONTRIBUIÇÕES ADMINISTRADOS PELA RFB/MF	26.640.347		26.640.347
<b>19130202 - MULTAS E JUROS DE MORA DA DÍVIDA ATIVA DO IMPOSTO SOBRE A RENDA DAS PESSOAS JURÍDICAS</b>	<b>438.254.584</b>		<b>438.254.584</b>
100 - RECURSOS ORDINÁRIOS	71.868.458		71.868.458
101 - TRANSFERÊNCIAS DO IMPOSTO SOBRE A RENDA E SOBRE PRODUTOS INDUSTRIALIZADOS	210.362.200		210.362.200
112 - RECURSOS DESTINADOS À MANUTENÇÃO E DESENVOLVIMENTO DO ENSINO	43.387.204		43.387.204
132 - JUROS DE MORA DA RECEITA DE IMPOSTOS E CONTRIBUIÇÕES ADMINISTRADOS PELA RFB/MF	86.599.351		86.599.351
158 - MULTAS INCIDENTES SOBRE A RECEITA DE IMPOSTOS E CONTRIBUIÇÕES ADMINISTRADOS PELA RFB/MF	26.037.371		26.037.371
<b>19130203 - MULTAS E JUROS DE MORA DA DÍVIDA ATIVA DO IMPOSTO SOBRE A RENDA RETIDO NAS FONTES</b>	<b>394.109.836</b>		<b>394.109.836</b>
100 - RECURSOS ORDINÁRIOS	64.629.252		64.629.252
101 - TRANSFERÊNCIAS DO IMPOSTO SOBRE A RENDA E SOBRE PRODUTOS INDUSTRIALIZADOS	189.172.722		189.172.722
112 - RECURSOS DESTINADOS À MANUTENÇÃO E DESENVOLVIMENTO DO ENSINO	39.016.874		39.016.874
132 - JUROS DE MORA DA RECEITA DE IMPOSTOS E CONTRIBUIÇÕES ADMINISTRADOS PELA RFB/MF	77.876.324		77.876.324
158 - MULTAS INCIDENTES SOBRE A RECEITA DE IMPOSTOS E CONTRIBUIÇÕES ADMINISTRADOS PELA RFB/MF	23.414.664		23.414.664
<b>19130204 - RECEITA DE PARCELAMENTOS - MULTAS E JUROS DE MORA DA DÍVIDA ATIVA DO IMPOSTO SOBRE A RENDA DAS PESSOAS JURÍDICAS</b>	<b>299.389.897</b>		<b>299.389.897</b>
100 - RECURSOS ORDINÁRIOS	49.096.326		49.096.326
101 - TRANSFERÊNCIAS DO IMPOSTO SOBRE A RENDA E SOBRE PRODUTOS INDUSTRIALIZADOS	143.707.151		143.707.151
112 - RECURSOS DESTINADOS À MANUTENÇÃO E DESENVOLVIMENTO DO ENSINO	29.639.600		29.639.600
132 - JUROS DE MORA DA RECEITA DE IMPOSTOS E CONTRIBUIÇÕES ADMINISTRADOS PELA RFB/MF	59.159.611		59.159.611
158 - MULTAS INCIDENTES SOBRE A RECEITA DE IMPOSTOS E CONTRIBUIÇÕES ADMINISTRADOS PELA RFB/MF	17.787.209		17.787.209
<b>19130205 - RECEITA DE PARCELAMENTOS - MULTAS E JUROS DE MORA DA DÍVIDA ATIVA DO IMPOSTO SOBRE A RENDA RETIDO NA FONTE</b>	<b>63.832.404</b>		<b>63.832.404</b>
100 - RECURSOS ORDINÁRIOS	10.467.743		10.467.743
101 - TRANSFERÊNCIAS DO IMPOSTO SOBRE A RENDA E SOBRE PRODUTOS INDUSTRIALIZADOS	30.639.554		30.639.554
112 - RECURSOS DESTINADOS À MANUTENÇÃO E DESENVOLVIMENTO DO ENSINO	6.319.408		6.319.408
132 - JUROS DE MORA DA RECEITA DE IMPOSTOS E CONTRIBUIÇÕES ADMINISTRADOS PELA RFB/MF	12.613.319		12.613.319
158 - MULTAS INCIDENTES SOBRE A RECEITA DE IMPOSTOS E CONTRIBUIÇÕES ADMINISTRADOS PELA RFB/MF	3.792.380		3.792.380
<b>19130206 - RECEITA DE PARCELAMENTOS - MULTAS E JUROS DE MORA DA DÍVIDA ATIVA DO IMPOSTO SOBRE A RENDA - PESSOAS FÍSICAS</b>	<b>67.975.037</b>		<b>67.975.037</b>
100 - RECURSOS ORDINÁRIOS	11.147.085		11.147.085
101 - TRANSFERÊNCIAS DO IMPOSTO SOBRE A RENDA E SOBRE PRODUTOS INDUSTRIALIZADOS	32.628.018		32.628.018
112 - RECURSOS DESTINADOS À MANUTENÇÃO E DESENVOLVIMENTO DO ENSINO	6.729.529		6.729.529
132 - JUROS DE MORA DA RECEITA DE IMPOSTOS E CONTRIBUIÇÕES ADMINISTRADOS PELA RFB/MF	13.431.905		13.431.905
158 - MULTAS INCIDENTES SOBRE A RECEITA DE IMPOSTOS E CONTRIBUIÇÕES ADMINISTRADOS PELA RFB/MF	4.038.500		4.038.500



# CONGRESSO NACIONAL

COMISSÃO MISTA DE PLANOS, ORÇAMENTOS PÚBLICOS E FISCALIZAÇÃO – CMO  
Relatório da Receita PLOA 2015 – PL nº 13/2014 - CN

R\$ 1,00

NATUREZA DA RECEITA/FONTE DE RECURSOS	PL (A)	Reestimativa (B)	Posição Atual (A+B)
<b>19130207 - MULTAS DA DÍVIDA ATIVA DO IMPOSTO DE RENDA PESSOA JURÍDICA – SIMPLES NACIONAL</b>	<b>337.712</b>		<b>337.712</b>
101 - TRANSFERÊNCIAS DO IMPOSTO SOBRE A RENDA E SOBRE PRODUTOS INDUSTRIALIZADOS	162.103		162.103
112 - RECURSOS DESTINADOS À MANUTENÇÃO E DESENVOLVIMENTO DO ENSINO	33.433		33.433
158 - MULTAS INCIDENTES SOBRE A RECEITA DE IMPOSTOS E CONTRIBUIÇÕES ADMINISTRADOS PELA RFB/MF	113.741		113.741
<b>19130208 - JUROS DE MORA DA DÍVIDA ATIVA DO IMPOSTO DE RENDA PESSOA JURÍDICA – SIMPLES NACIONAL</b>	<b>833.375</b>		<b>833.375</b>
100 - RECURSOS ORDINÁRIOS	70.170		70.170
101 - TRANSFERÊNCIAS DO IMPOSTO SOBRE A RENDA E SOBRE PRODUTOS INDUSTRIALIZADOS	400.020		400.020
112 - RECURSOS DESTINADOS À MANUTENÇÃO E DESENVOLVIMENTO DO ENSINO	82.504		82.504
132 - JUROS DE MORA DA RECEITA DE IMPOSTOS E CONTRIBUIÇÕES ADMINISTRADOS PELA RFB/MF	280.681		280.681
<b>19130301 - RECEITA DE MULTAS E JUROS DE MORA DA DÍVIDA ATIVA DO IMPOSTO SOBRE PRODUTOS INDUSTRIALIZADOS</b>	<b>109.589.489</b>		<b>109.589.489</b>
100 - RECURSOS ORDINÁRIOS	17.981.005		17.981.005
101 - TRANSFERÊNCIAS DO IMPOSTO SOBRE A RENDA E SOBRE PRODUTOS INDUSTRIALIZADOS	63.561.903		63.561.903
112 - RECURSOS DESTINADOS À MANUTENÇÃO E DESENVOLVIMENTO DO ENSINO	8.876.749		8.876.749
132 - JUROS DE MORA DA RECEITA DE IMPOSTOS E CONTRIBUIÇÕES ADMINISTRADOS PELA RFB/MF	14.652.290		14.652.290
158 - MULTAS INCIDENTES SOBRE A RECEITA DE IMPOSTOS E CONTRIBUIÇÕES ADMINISTRADOS PELA RFB/MF	4.517.542		4.517.542
<b>19130302 - RECEITA DE PARCELAMENTOS - MULTAS E JUROS DE MORA DA DÍVIDA ATIVA DO IMPOSTO SOBRE PRODUTOS INDUSTRIALIZADOS</b>	<b>192.571.887</b>		<b>192.571.887</b>
100 - RECURSOS ORDINÁRIOS	31.596.425		31.596.425
101 - TRANSFERÊNCIAS DO IMPOSTO SOBRE A RENDA E SOBRE PRODUTOS INDUSTRIALIZADOS	111.691.694		111.691.694
112 - RECURSOS DESTINADOS À MANUTENÇÃO E DESENVOLVIMENTO DO ENSINO	15.598.323		15.598.323
132 - JUROS DE MORA DA RECEITA DE IMPOSTOS E CONTRIBUIÇÕES ADMINISTRADOS PELA RFB/MF	25.747.170		25.747.170
158 - MULTAS INCIDENTES SOBRE A RECEITA DE IMPOSTOS E CONTRIBUIÇÕES ADMINISTRADOS PELA RFB/MF	7.938.275		7.938.275
<b>19130303 - MULTA DA DÍVIDA ATIVA DO IMPOSTO SOBRE PRODUTOS INDUSTRIALIZADOS – SIMPLES NACIONAL</b>	<b>94.619</b>		<b>94.619</b>
100 - RECURSOS ORDINÁRIOS	15.525		15.525
101 - TRANSFERÊNCIAS DO IMPOSTO SOBRE A RENDA E SOBRE PRODUTOS INDUSTRIALIZADOS	54.879		54.879
112 - RECURSOS DESTINADOS À MANUTENÇÃO E DESENVOLVIMENTO DO ENSINO	7.664		7.664
132 - JUROS DE MORA DA RECEITA DE IMPOSTOS E CONTRIBUIÇÕES ADMINISTRADOS PELA RFB/MF	12.651		12.651
158 - MULTAS INCIDENTES SOBRE A RECEITA DE IMPOSTOS E CONTRIBUIÇÕES ADMINISTRADOS PELA RFB/MF	3.900		3.900
<b>19130304 - JUROS DE MORA DA DÍVIDA ATIVA DO IMPOSTO SOBRE PRODUTOS INDUSTRIALIZADOS – SIMPLES NACIONAL</b>	<b>212.589</b>		<b>212.589</b>
100 - RECURSOS ORDINÁRIOS	34.881		34.881
101 - TRANSFERÊNCIAS DO IMPOSTO SOBRE A RENDA E SOBRE PRODUTOS INDUSTRIALIZADOS	123.301		123.301
112 - RECURSOS DESTINADOS À MANUTENÇÃO E DESENVOLVIMENTO DO ENSINO	17.220		17.220
132 - JUROS DE MORA DA RECEITA DE IMPOSTOS E CONTRIBUIÇÕES ADMINISTRADOS PELA RFB/MF	28.424		28.424



# CONGRESSO NACIONAL

COMISSÃO MISTA DE PLANOS, ORÇAMENTOS PÚBLICOS E FISCALIZAÇÃO – CMO  
Relatório da Receita PLOA 2015 – PL nº 13/2014 - CN

R\$ 1,00

NATUREZA DA RECEITA/FONTE DE RECURSOS	PL (A)	Reestimativa (B)	Posição Atual (A+B)
158 - MULTAS INCIDENTES SOBRE A RECEITA DE IMPOSTOS E CONTRIBUIÇÕES ADMINISTRADOS PELA RFB/MF		8.763	8.763
<b>19130401 - RECEITA DE MULTAS E JUROS DE MORA DA DÍVIDA ATIVA DO IMPOSTO SOBRE OPERAÇÕES DE CRÉDITO, CÂMBIO E SEGURO OU RELATIVAS A TÍTULOS OU VALORES MOBILIÁRIOS</b>	<b>4.684.537</b>		<b>4.684.537</b>
100 - RECURSOS ORDINÁRIOS		768.264	768.264
112 - RECURSOS DESTINADOS À MANUTENÇÃO E DESENVOLVIMENTO DO ENSINO		843.217	843.217
132 - JUROS DE MORA DA RECEITA DE IMPOSTOS E CONTRIBUIÇÕES ADMINISTRADOS PELA RFB/MF		1.315.268	1.315.268
158 - MULTAS INCIDENTES SOBRE A RECEITA DE IMPOSTOS E CONTRIBUIÇÕES ADMINISTRADOS PELA RFB/MF		1.757.788	1.757.788
<b>19130402 - RECEITA DE PARC - MJM DA DA DO IOF OU RELATIVAS A TÍTULOS OU VALORES MOBILIÁRIOS</b>	<b>679.217</b>		<b>679.217</b>
100 - RECURSOS ORDINÁRIOS		111.392	111.392
112 - RECURSOS DESTINADOS À MANUTENÇÃO E DESENVOLVIMENTO DO ENSINO		122.259	122.259
132 - JUROS DE MORA DA RECEITA DE IMPOSTOS E CONTRIBUIÇÕES ADMINISTRADOS PELA RFB/MF		190.702	190.702
158 - MULTAS INCIDENTES SOBRE A RECEITA DE IMPOSTOS E CONTRIBUIÇÕES ADMINISTRADOS PELA RFB/MF		254.864	254.864
<b>19130701 - RECEITA DE MULTAS E JUROS DE MORA DA DÍVIDA ATIVA DO IMPOSTO SOBRE A EXPORTAÇÃO</b>	<b>298.115</b>		<b>298.115</b>
100 - RECURSOS ORDINÁRIOS		149.527	149.527
112 - RECURSOS DESTINADOS À MANUTENÇÃO E DESENVOLVIMENTO DO ENSINO		53.661	53.661
132 - JUROS DE MORA DA RECEITA DE IMPOSTOS E CONTRIBUIÇÕES ADMINISTRADOS PELA RFB/MF		55.814	55.814
158 - MULTAS INCIDENTES SOBRE A RECEITA DE IMPOSTOS E CONTRIBUIÇÕES ADMINISTRADOS PELA RFB/MF		39.113	39.113
<b>19130702 - RECEITA DE PARCELAMENTOS - MULTAS E JUROS DE MORA DA DÍVIDA ATIVA DO IMPOSTO SOBRE A EXPORTAÇÃO</b>	<b>3.737.651</b>		<b>3.737.651</b>
100 - RECURSOS ORDINÁRIOS		1.874.722	1.874.722
112 - RECURSOS DESTINADOS À MANUTENÇÃO E DESENVOLVIMENTO DO ENSINO		672.777	672.777
132 - JUROS DE MORA DA RECEITA DE IMPOSTOS E CONTRIBUIÇÕES ADMINISTRADOS PELA RFB/MF		699.772	699.772
158 - MULTAS INCIDENTES SOBRE A RECEITA DE IMPOSTOS E CONTRIBUIÇÕES ADMINISTRADOS PELA RFB/MF		490.380	490.380
<b>19130801 - MULTAS E JUROS DE MORA DA DÍVIDA ATIVA DO IMPOSTO SOBRE A PROPRIEDADE TERRITORIAL RURAL - MUNICÍPIOS CONVENIADOS</b>	<b>111.329</b>		<b>111.329</b>
102 - TRANSFERÊNCIA DO IMPOSTO TERRITORIAL RURAL		111.329	111.329
<b>19130802 - MULTAS E JUROS DE MORA DA DÍVIDA ATIVA DO IMPOSTO SOBRE A PROPRIEDADE TERRITORIAL RURAL - MUNICÍPIOS NÃO-CONVENIADOS</b>	<b>7.321.787</b>		<b>7.321.787</b>
100 - RECURSOS ORDINÁRIOS		600.387	600.387
102 - TRANSFERÊNCIA DO IMPOSTO TERRITORIAL RURAL		3.660.893	3.660.893
112 - RECURSOS DESTINADOS À MANUTENÇÃO E DESENVOLVIMENTO DO ENSINO		658.961	658.961
132 - JUROS DE MORA DA RECEITA DE IMPOSTOS E CONTRIBUIÇÕES ADMINISTRADOS PELA RFB/MF		1.407.306	1.407.306
158 - MULTAS INCIDENTES SOBRE A RECEITA DE IMPOSTOS E CONTRIBUIÇÕES ADMINISTRADOS PELA RFB/MF		994.240	994.240
<b>19130901 - MULTAS E JUROS DE MORA DA DÍVIDA ATIVA DA TAXA DE FISCALIZAÇÃO DE INSTALAÇÃO</b>	<b>20.371</b>		<b>20.371</b>



# CONGRESSO NACIONAL

COMISSÃO MISTA DE PLANOS, ORÇAMENTOS PÚBLICOS E FISCALIZAÇÃO – CMO  
Relatório da Receita PLOA 2015 – PL nº 13/2014 - CN

R\$ 1,00

NATUREZA DA RECEITA/FONTE DE RECURSOS	PL (A)	Reestimativa (B)	Posição Atual (A+B)
178 - FUNDO DE FISCALIZAÇÃO DAS TELECOMUNICAÇÕES	20.371		20.371
<b>19139900 - MULTAS E JUROS DE MORA DA DÍVIDA ATIVA DE OUTROS TRIBUTOS</b>	<b>20.981.887</b>		<b>20.981.887</b>
100 - RECURSOS ORDINÁRIOS	3.287.727		3.287.727
127 - CUSTAS JUDICIAIS	88.948		88.948
132 - JUROS DE MORA DA RECEITA DE IMPOSTOS E CONTRIBUIÇÕES ADMINISTRADOS PELA RFB/MF	10.939.577		10.939.577
158 - MULTAS INCIDENTES SOBRE A RECEITA DE IMPOSTOS E CONTRIBUIÇÕES ADMINISTRADOS PELA RFB/MF	2.032.472		2.032.472
174 - TAXAS E MULTAS PELO EXERCÍCIO DO PODER DE POLÍCIA E MULTAS PROVENIENTES DE PROCESSOS JUDICIAIS	4.633.163		4.633.163
<b>19140101 - RECEITA DE MULTAS E JUROS DE MORA DA DÍVIDA ATIVA DA CONTRIBUIÇÃO PARA FINANCIAMENTO DA SEGURIDADE SOCIAL</b>	<b>113.274.859</b>		<b>113.274.859</b>
100 - RECURSOS ORDINÁRIOS	22.654.972		22.654.972
153 - CONTRIBUIÇÃO PARA FINANCIAMENTO DA SEGURIDADE SOCIAL - COFINS	90.619.887		90.619.887
<b>19140102 - RECEITA DE PARCELAMENTOS - MULTAS E JUROS DE MORA DA DÍVIDA ATIVA DA CONTRIBUIÇÃO PARA FINANCIAMENTO DA SEGURIDADE SOCIAL</b>	<b>41.952.861</b>		<b>41.952.861</b>
100 - RECURSOS ORDINÁRIOS	8.390.572		8.390.572
153 - CONTRIBUIÇÃO PARA FINANCIAMENTO DA SEGURIDADE SOCIAL - COFINS	33.562.289		33.562.289
<b>19140401 - MULTAS E JUROS DE MORA DA DÍVIDA ATIVA DA CONTRIBUIÇÃO PREVIDENCIÁRIA DO SEGURADO OBRIGATÓRIO - CONTRIBUINTE INDIVIDUAL</b>	<b>338.799</b>		<b>338.799</b>
154 - RECURSOS DO REGIME GERAL DE PREVIDÊNCIA SOCIAL	338.799		338.799
<b>19140402 - MULTAS E JUROS DE MORA DA DÍVIDA ATIVA DA CONTRIBUIÇÃO PREVIDENCIÁRIA DO SEGURADO ASSALARIADO</b>	<b>34.734.268</b>		<b>34.734.268</b>
154 - RECURSOS DO REGIME GERAL DE PREVIDÊNCIA SOCIAL	34.734.268		34.734.268
<b>19140403 - MULTAS E JUROS DE MORA DA DÍVIDA ATIVA DA CONTRIBUIÇÃO PREVIDENCIÁRIA DA EMPRESA SOBRE O SEGURADO ASSALARIADO</b>	<b>67.008.904</b>		<b>67.008.904</b>
154 - RECURSOS DO REGIME GERAL DE PREVIDÊNCIA SOCIAL	67.008.904		67.008.904
<b>19140404 - MULTAS E JUROS DE MORA DA DÍVIDA ATIVA DA CONTRIBUIÇÃO PREVIDENCIÁRIA DA EMPRESA OPTANTE PELO SIMPLES</b>	<b>45.802.227</b>		<b>45.802.227</b>
154 - RECURSOS DO REGIME GERAL DE PREVIDÊNCIA SOCIAL	45.802.227		45.802.227
<b>19140405 - MULTAS E JUROS DE MORA DA DÍVIDA ATIVA DA CONTRIBUIÇÃO PREVIDENCIÁRIA SOBRE ESPETÁCULO DESPORTIVO</b>	<b>3.011.494</b>		<b>3.011.494</b>
154 - RECURSOS DO REGIME GERAL DE PREVIDÊNCIA SOCIAL	3.011.494		3.011.494
<b>19140408 - MULTAS E JUROS DE MORA DA DÍVIDA ATIVA DA CONTRIBUIÇÃO PREVIDENCIÁRIA PARA O SEGURO DE ACIDENTE DO TRABALHO</b>	<b>8.588.137</b>		<b>8.588.137</b>
154 - RECURSOS DO REGIME GERAL DE PREVIDÊNCIA SOCIAL	8.588.137		8.588.137





# CONGRESSO NACIONAL

COMISSÃO MISTA DE PLANOS, ORÇAMENTOS PÚBLICOS E FISCALIZAÇÃO – CMO  
Relatório da Receita PLOA 2015 – PL nº 13/2014 - CN

R\$ 1,00

NATUREZA DA RECEITA/FONTE DE RECURSOS	PL (A)	Reestimativa (B)	Posição Atual (A+B)
<b>19140411 - MULTAS E JUROS DE MORA DA DÍVIDA ATIVA DA CONTRIBUIÇÃO PREVIDENCIÁRIA DO SEGURADO OBRIGATÓRIO - EMPRESÁRIO</b>	<b>71.682</b>		<b>71.682</b>
154 - RECURSOS DO REGIME GERAL DE PREVIDÊNCIA SOCIAL	71.682		71.682
<b>19140413 - MULTAS E JUROS DE MORA DA DÍVIDA ATIVA DA CONTRIBUIÇÃO PREVIDENCIÁRIA DO SEGURADO ESPECIAL</b>	<b>27.824</b>		<b>27.824</b>
154 - RECURSOS DO REGIME GERAL DE PREVIDÊNCIA SOCIAL	27.824		27.824
<b>19140414 - MULTAS E JUROS DE MORA DA DÍVIDA ATIVA DA CONTRIBUIÇÃO PREVIDENCIÁRIA DO SEGURADO OBRIGATÓRIO - EMPREGADO DOMÉSTICO</b>	<b>55.034</b>		<b>55.034</b>
154 - RECURSOS DO REGIME GERAL DE PREVIDÊNCIA SOCIAL	55.034		55.034
<b>19140415 - MULTAS E JUROS DE MORA DA DÍVIDA ATIVA DA CONTRIBUIÇÃO PREVIDENCIÁRIA DOS ÓRGÃOS DO PODER PÚBLICO</b>	<b>4.227.820</b>		<b>4.227.820</b>
154 - RECURSOS DO REGIME GERAL DE PREVIDÊNCIA SOCIAL	4.227.820		4.227.820
<b>19140499 - MULTAS E JUROS DE MORA DA DÍVIDA ATIVA DE OUTRAS CONTRIBUIÇÕES PREVIDENCIÁRIAS</b>	<b>12.179</b>		<b>12.179</b>
154 - RECURSOS DO REGIME GERAL DE PREVIDÊNCIA SOCIAL	12.179		12.179
<b>19140501 - RECEITA DE MULTAS E JUROS DE MORA DA DÍVIDA ATIVA DAS CONTRIBUIÇÕES PARA O PIS/PASEP</b>	<b>37.099.457</b>		<b>37.099.457</b>
100 - RECURSOS ORDINÁRIOS	7.419.891		7.419.891
140 - CONTRIBUIÇÕES PARA OS PROGRAMAS PIS/PASEP	29.679.566		29.679.566
<b>19140502 - RECEITA DE PARCELAMENTOS - MULTAS E JUROS DE MORA DA DÍVIDA ATIVA DAS CONTRIBUIÇÕES PARA O PIS/PASEP</b>	<b>19.013.391</b>		<b>19.013.391</b>
100 - RECURSOS ORDINÁRIOS	3.802.678		3.802.678
140 - CONTRIBUIÇÕES PARA OS PROGRAMAS PIS/PASEP	15.210.713		15.210.713
<b>19140601 - RECEITA DE MULTAS E JUROS DE MORA DA DÍVIDA ATIVA DA CONTRIBUIÇÃO SOCIAL SOBRE O LUCRO DAS PESSOAS JURÍDICAS</b>	<b>55.535.019</b>		<b>55.535.019</b>
100 - RECURSOS ORDINÁRIOS	11.107.004		11.107.004
151 - CONTRIBUIÇÃO SOCIAL SOBRE O LUCRO LÍQUIDO DAS PESSOAS JURÍDICAS	44.428.015		44.428.015
<b>19140602 - RECEITA DE PARCELAMENTOS - MULTAS E JUROS DE MORA DA DÍVIDA ATIVA DA CONTRIBUIÇÃO SOCIAL SOBRE O LUCRO DAS PESSOAS JURÍDICAS</b>	<b>14.563.637</b>		<b>14.563.637</b>
100 - RECURSOS ORDINÁRIOS	2.912.727		2.912.727
151 - CONTRIBUIÇÃO SOCIAL SOBRE O LUCRO LÍQUIDO DAS PESSOAS JURÍDICAS	11.650.910		11.650.910
<b>19141000 - MULTAS E JUROS DE MORA DA DÍVIDA ATIVA DA COTA-PARTE DO ADICIONAL AO FRETE PARA RENOVAÇÃO DA MARINHA MERCANTE</b>	<b>3.396.871</b>		<b>3.396.871</b>
100 - RECURSOS ORDINÁRIOS	679.374		679.374
135 - COTA-PARTE DO ADICIONAL AO FRETE PARA RENOVAÇÃO DA MARINHA MERCANTE	2.717.497		2.717.497
<b>19141102 - RECEITA DE PARC - MJM DA DA DA CONTRIBUIÇÃO RELATIVA AS ATIVIDADES DE COMERCIALIZAÇÃO DE PETRÓLEO E SEUS DERIVADOS, GÁS NATURAL E ÁLCOOL CARBURANTE</b>	<b>232.415</b>		<b>232.415</b>

679.374

2.717.497

232.415



# CONGRESSO NACIONAL

COMISSÃO MISTA DE PLANOS, ORÇAMENTOS PÚBLICOS E FISCALIZAÇÃO – CMO  
Relatório da Receita PLOA 2015 – PL nº 13/2014 - CN

R\$ 1,00

NATUREZA DA RECEITA/FONTE DE RECURSOS	PL (A)	Reestimativa (B)	Posição Atual (A+B)
100 - RECURSOS ORDINÁRIOS	46.483		46.483
111 - CONTRIBUIÇÃO DE INTERVENÇÃO NO DOMÍNIO ECONÔMICO - COMBUSTÍVEIS	63.161		63.161
132 - JUROS DE MORA DA RECEITA DE IMPOSTOS E CONTRIBUIÇÕES ADMINISTRADOS PELA RFB/MF	56.765		56.765
158 - MULTAS INCIDENTES SOBRE A RECEITA DE IMPOSTOS E CONTRIBUIÇÕES ADMINISTRADOS PELA RFB/MF	66.006		66.006
<b>19141201 - JUROS DE MORA DO FUNDAF - RECEITA DA DÍVIDA ATIVA DA CONTRIBUIÇÃO PARA O FINANCIAMENTO DA SEGURIDADE SOCIAL</b>	<b>463.279.060</b>		<b>463.279.060</b>
100 - RECURSOS ORDINÁRIOS	92.655.812		92.655.812
132 - JUROS DE MORA DA RECEITA DE IMPOSTOS E CONTRIBUIÇÕES ADMINISTRADOS PELA RFB/MF	370.623.248		370.623.248
<b>19141202 - JUROS DE MORA DO FUNDAF - RECEITA DE PARCELAMENTOS DA DÍVIDA ATIVA DA CONTRIBUIÇÃO PARA O FINANCIAMENTO DA SEGURIDADE SOCIAL</b>	<b>634.547.724</b>		<b>634.547.724</b>
100 - RECURSOS ORDINÁRIOS	126.909.545		126.909.545
132 - JUROS DE MORA DA RECEITA DE IMPOSTOS E CONTRIBUIÇÕES ADMINISTRADOS PELA RFB/MF	507.638.179		507.638.179
<b>19141205 - JUROS DE MORA DO FUNDAF - RECEITA DA DA DAS CONTRIBUIÇÕES PARA OS PROGRAMAS DE INTEGRAÇÃO SOCIAL E DE FORMAÇÃO DO PATRIMÔNIO DO SERVIDOR PÚBLICO</b>	<b>151.894.962</b>		<b>151.894.962</b>
100 - RECURSOS ORDINÁRIOS	30.378.992		30.378.992
132 - JUROS DE MORA DA RECEITA DE IMPOSTOS E CONTRIBUIÇÕES ADMINISTRADOS PELA RFB/MF	121.515.970		121.515.970
<b>19141206 - JUROS DE MORA DO FUNDAF - RECEITA DE PARC DA DAS CONTRIBUIÇÕES PARA OS PROGRAMAS DE INTEGRAÇÃO SOCIAL E DE FORMAÇÃO DO PATRIMÔNIO DO SERVIDOR PÚBLICO</b>	<b>162.023.808</b>		<b>162.023.808</b>
100 - RECURSOS ORDINÁRIOS	32.404.762		32.404.762
132 - JUROS DE MORA DA RECEITA DE IMPOSTOS E CONTRIBUIÇÕES ADMINISTRADOS PELA RFB/MF	129.619.046		129.619.046
<b>19141207 - JUROS DE MORA DO FUNDAF - RECEITA DA DÍVIDA ATIVA DA CONTRIBUIÇÃO SOCIAL SOBRE O LUCRO DAS PESSOAS JURÍDICAS</b>	<b>221.433.499</b>		<b>221.433.499</b>
100 - RECURSOS ORDINÁRIOS	44.286.700		44.286.700
132 - JUROS DE MORA DA RECEITA DE IMPOSTOS E CONTRIBUIÇÕES ADMINISTRADOS PELA RFB/MF	177.146.799		177.146.799
<b>19141208 - JUROS DE MORA DO FUNDAF - RECEITA DE PARCELAMENTOS DA DÍVIDA ATIVA DA CONTRIBUIÇÃO SOCIAL SOBRE O LUCRO DAS PESSOAS JURÍDICAS</b>	<b>194.361.576</b>		<b>194.361.576</b>
100 - RECURSOS ORDINÁRIOS	38.872.315		38.872.315
132 - JUROS DE MORA DA RECEITA DE IMPOSTOS E CONTRIBUIÇÕES ADMINISTRADOS PELA RFB/MF	155.489.261		155.489.261
<b>19149901 - MULTAS E JUROS DE MORA DA DÍVIDA ATIVA DE OUTRAS CONTRIBUIÇÕES - PRINCIPAL</b>	<b>146.009.649</b>		<b>146.009.649</b>
100 - RECURSOS ORDINÁRIOS	29.201.930		29.201.930
132 - JUROS DE MORA DA RECEITA DE IMPOSTOS E CONTRIBUIÇÕES ADMINISTRADOS PELA RFB/MF	104.542.908		104.542.908
158 - MULTAS INCIDENTES SOBRE A RECEITA DE IMPOSTOS E CONTRIBUIÇÕES ADMINISTRADOS PELA RFB/MF	12.264.811		12.264.811
<b>19149902 - PARCELAMENTOS - MULTAS E JUROS DE MORA DA DÍVIDA ATIVA DE OUTRAS CONTRIBUIÇÕES</b>	<b>72.481.349</b>		<b>72.481.349</b>



# CONGRESSO NACIONAL

COMISSÃO MISTA DE PLANOS, ORÇAMENTOS PÚBLICOS E FISCALIZAÇÃO - CMO  
Relatório da Receita PLOA 2015 - PL nº 13/2014 - CN

R\$ 1,00

NATUREZA DA RECEITA/FONTE DE RECURSOS	PL (A)	Reestimativa (B)	Posição Atual (A+B)
100 - RECURSOS ORDINÁRIOS	14.496.270		14.496.270
132 - JUROS DE MORA DA RECEITA DE IMPOSTOS E CONTRIBUIÇÕES ADMINISTRADOS PELA RFB/MF	51.896.646		51.896.646
158 - MULTAS INCIDENTES SOBRE A RECEITA DE IMPOSTOS E CONTRIBUIÇÕES ADMINISTRADOS PELA RFB/MF	6.088.433		6.088.433
<b>19150100 - MULTAS E JUROS DE MORA DA DÍVIDA ATIVA DAS MULTAS POR INFRAÇÃO À LEGISLAÇÃO TRABALHISTA</b>	<b>21.028.986</b>		<b>21.028.986</b>
174 - TAXAS E MULTAS PELO EXERCÍCIO DO PODER DE POLÍCIA E MULTAS PROVENIENTES DE PROCESSOS JUDICIAIS	21.028.986		21.028.986
<b>19150400 - MULTAS E JUROS DE MORA DA RECEITA DA DÍVIDA ATIVA DAS MULTAS PREVISTAS NA LEGISLAÇÃO MINERÁRIA</b>	<b>2.789</b>		<b>2.789</b>
174 - TAXAS E MULTAS PELO EXERCÍCIO DO PODER DE POLÍCIA E MULTAS PROVENIENTES DE PROCESSOS JUDICIAIS	2.789		2.789
<b>19150800 - MULTAS E JUROS DE MORA DA RECEITA DA DÍVIDA ATIVA DA MULTA PREVISTA NO CÓDIGO BRASILEIRO DE AERONÁUTICA</b>	<b>147.107</b>		<b>147.107</b>
174 - TAXAS E MULTAS PELO EXERCÍCIO DO PODER DE POLÍCIA E MULTAS PROVENIENTES DE PROCESSOS JUDICIAIS	147.107		147.107
<b>19151800 - MULTAS E JUROS DE MORA DA RECEITA DA DÍVIDA ATIVA DAS MULTAS PREVISTAS NA LEGISLAÇÃO SOBRE LUBRIFICANTES E COMBUSTÍVEIS</b>	<b>4.264.268</b>		<b>4.264.268</b>
174 - TAXAS E MULTAS PELO EXERCÍCIO DO PODER DE POLÍCIA E MULTAS PROVENIENTES DE PROCESSOS JUDICIAIS	4.264.268		4.264.268
<b>19152002 - MULTAS E JUROS DE MORA DA RECEITA DA DÍVIDA ATIVA DO AUTO DE INFRAÇÃO NO ÂMBITO DO REGIME DE PREVIDÊNCIA COMPLEMENTAR FECHADA</b>	<b>111.037</b>		<b>111.037</b>
174 - TAXAS E MULTAS PELO EXERCÍCIO DO PODER DE POLÍCIA E MULTAS PROVENIENTES DE PROCESSOS JUDICIAIS	111.037		111.037
<b>19159901 - OUTRAS MULTAS E JUROS DE MORA DA DÍVIDA ATIVA DE OUTRAS RECEITAS - PRINCIPAL</b>	<b>9.012.990.371</b>		<b>9.012.990.371</b>
100 - RECURSOS ORDINÁRIOS	6.151.270.146		6.151.270.146
133 - RECURSOS DO PROGRAMA DE ADMINISTRAÇÃO PATRIMONIAL IMOBILIÁRIO	14.096.612		14.096.612
150 - RECURSOS PRÓPRIOS NÃO-FINANCEIROS	426.980		426.980
158 - MULTAS INCIDENTES SOBRE A RECEITA DE IMPOSTOS E CONTRIBUIÇÕES ADMINISTRADOS PELA RFB/MF	2.841.814.619		2.841.814.619
172 - OUTRAS CONTRIBUIÇÕES ECONÔMICAS	5.368.270		5.368.270
250 - RECURSOS PRÓPRIOS NÃO-FINANCEIROS	13.744		13.744
<b>19159902 - PARCELAMENTOS - OUTRAS MULTAS E JUROS DE MORA DA DÍVIDA ATIVA DE OUTRAS RECEITAS</b>	<b>467.348.283</b>		<b>467.348.283</b>
100 - RECURSOS ORDINÁRIOS	463.571.408		463.571.408
133 - RECURSOS DO PROGRAMA DE ADMINISTRAÇÃO PATRIMONIAL IMOBILIÁRIO	423.579		423.579
150 - RECURSOS PRÓPRIOS NÃO-FINANCEIROS	110.959		110.959
172 - OUTRAS CONTRIBUIÇÕES ECONÔMICAS	2.238.080		2.238.080
174 - TAXAS E MULTAS PELO EXERCÍCIO DO PODER DE POLÍCIA E MULTAS PROVENIENTES DE PROCESSOS JUDICIAIS	1.004.257		1.004.257
<b>19180100 - MULTAS E JUROS DE MORA DE ALUGUEL</b>	<b>284.799</b>		<b>284.799</b>
133 - RECURSOS DO PROGRAMA DE ADMINISTRAÇÃO PATRIMONIAL IMOBILIÁRIO	27.855		27.855



# CONGRESSO NACIONAL

COMISSÃO MISTA DE PLANOS, ORÇAMENTOS PÚBLICOS E FISCALIZAÇÃO – CMO  
Relatório da Receita PLOA 2015 – PL nº 13/2014 - CN

R\$ 1,00

NATUREZA DA RECEITA/FONTE DE RECURSOS	PL (A)	Reestimativa (B)	Posição Atual (A+B)
150 - RECURSOS PRÓPRIOS NÃO-FINANCEIROS	28.525		28.525
250 - RECURSOS PRÓPRIOS NÃO-FINANCEIROS	228.419		228.419
<b>19180200 - MULTAS E JUROS DE MORA DE ARRENDAMENTOS</b>	<b>363.534</b>		<b>363.534</b>
133 - RECURSOS DO PROGRAMA DE ADMINISTRAÇÃO PATRIMONIAL IMOBILIÁRIO	144.843		144.843
150 - RECURSOS PRÓPRIOS NÃO-FINANCEIROS	2.485		2.485
250 - RECURSOS PRÓPRIOS NÃO-FINANCEIROS	216.206		216.206
<b>19180300 - MULTAS E JUROS DE MORA DE LAUDÊMIOS</b>	<b>1.916.063</b>		<b>1.916.063</b>
100 - RECURSOS ORDINÁRIOS	396.919		396.919
133 - RECURSOS DO PROGRAMA DE ADMINISTRAÇÃO PATRIMONIAL IMOBILIÁRIO	1.519.144		1.519.144
<b>19180700 - MULTAS E JUROS DE MORA DE FOROS</b>	<b>7.137.107</b>		<b>7.137.107</b>
100 - RECURSOS ORDINÁRIOS	1.918.934		1.918.934
133 - RECURSOS DO PROGRAMA DE ADMINISTRAÇÃO PATRIMONIAL IMOBILIÁRIO	5.218.173		5.218.173
<b>19180800 - MULTAS E JUROS DE MORA DA TAXA DE OCUPAÇÃO</b>	<b>18.116.696</b>		<b>18.116.696</b>
100 - RECURSOS ORDINÁRIOS	4.172.515		4.172.515
133 - RECURSOS DO PROGRAMA DE ADMINISTRAÇÃO PATRIMONIAL IMOBILIÁRIO	13.936.409		13.936.409
150 - RECURSOS PRÓPRIOS NÃO-FINANCEIROS	7.772		7.772
<b>19180900 - MULTAS E JUROS DE MORA DE DIVIDENDOS</b>	<b>302.204</b>		<b>302.204</b>
197 - DIVIDENDOS DA UNIÃO	302.204		302.204
<b>19181100 - MULTAS E JUROS DE MORA DA RECEITA DOS DIREITOS "ANTIDUMPING" E DOS DIREITOS COMPENSATÓRIOS</b>	<b>1.372.020</b>		<b>1.372.020</b>
186 - OUTRAS RECEITAS VINCULADAS	1.372.020		1.372.020
<b>19181200 - MULTAS E JUROS DE MORA DA RECEITA DECORRENTE DE BENS APREENDIDOS</b>	<b>178.078</b>		<b>178.078</b>
139 - ALIENAÇÃO DE BENS APREENDIDOS	162.421		162.421
150 - RECURSOS PRÓPRIOS NÃO-FINANCEIROS	15.657		15.657
<b>19181701 - MULTA DE MORA PELA CESSÃO DE USO DE BENS DA UNIÃO</b>	<b>11.876</b>		<b>11.876</b>
133 - RECURSOS DO PROGRAMA DE ADMINISTRAÇÃO PATRIMONIAL IMOBILIÁRIO	11.876		11.876
<b>19181801 - MULTA DE MORA DE INDENIZAÇÃO POR POSSE OU OCUPAÇÃO ILÍCITA DE BENS DA UNIÃO</b>	<b>34.344</b>		<b>34.344</b>
133 - RECURSOS DO PROGRAMA DE ADMINISTRAÇÃO PATRIMONIAL IMOBILIÁRIO	34.344		34.344





# CONGRESSO NACIONAL

COMISSÃO MISTA DE PLANOS, ORÇAMENTOS PÚBLICOS E FISCALIZAÇÃO – CMO  
Relatório da Receita PLOA 2015 – PL nº 13/2014 - CN

R\$ 1.00

NATUREZA DA RECEITA/FONTE DE RECURSOS	PL (A)	Reestimativa (B)	Posição Atual (A+B)
<b>19182100 - MULTAS E JUROS DE MORA DO RESSARCIMENTO DECORRENTE DE AÇÕES REGRESSIVAS ORIUNDAS DA RELAÇÃO DE TRABALHO</b>	<b>5.871</b>		<b>5.871</b>
154 - RECURSOS DO REGIME GERAL DE PREVIDÊNCIA SOCIAL	5.871		5.871
<b>19182500 - MULTAS E JUROS DE MORA INCIDENTES SOBRE AS MULTAS PREVISTAS NA LEI GERAL DAS TELECOMUNICAÇÕES</b>	<b>13.601.875</b>		<b>13.601.875</b>
178 - FUNDO DE FISCALIZAÇÃO DAS TELECOMUNICAÇÕES	13.601.875		13.601.875
<b>19189900 - OUTRAS MULTAS E JUROS DE MORA</b>	<b>767.957.626</b>		<b>767.957.626</b>
100 - RECURSOS ORDINÁRIOS	234.257.550		234.257.550
127 - CUSTAS JUDICIAIS	285.208		285.208
132 - JUROS DE MORA DA RECEITA DE IMPOSTOS E CONTRIBUIÇÕES ADMINISTRADOS PELA RFB/MF	140.323.484		140.323.484
133 - RECURSOS DO PROGRAMA DE ADMINISTRAÇÃO PATRIMONIAL IMOBILIÁRIO	18.879.122		18.879.122
135 - COTA-PARTE DO ADICIONAL AO FRETE PARA RENOVAÇÃO DA MARINHA MERCANTE	54.433		54.433
150 - RECURSOS PRÓPRIOS NÃO-FINANCEIROS	23.394.375		23.394.375
158 - MULTAS INCIDENTES SOBRE A RECEITA DE IMPOSTOS E CONTRIBUIÇÕES ADMINISTRADOS PELA RFB/MF	348.149.687		348.149.687
172 - OUTRAS CONTRIBUIÇÕES ECONÔMICAS	38.611		38.611
174 - TAXAS E MULTAS PELO EXERCÍCIO DO PODER DE POLÍCIA E MULTAS PROVENIENTES DE PROCESSOS JUDICIAIS	60.497		60.497
175 - TAXAS POR SERVIÇOS PÚBLICOS	4.846		4.846
186 - OUTRAS RECEITAS VINCULADAS	415.516		415.516
250 - RECURSOS PRÓPRIOS NÃO-FINANCEIROS	2.094.297		2.094.297
<b>19190100 - MULTAS PREVISTAS NA LEGISLAÇÃO DE METROLOGIA</b>	<b>235.381.261</b>		<b>235.381.261</b>
250 - RECURSOS PRÓPRIOS NÃO-FINANCEIROS	235.381.261		235.381.261
<b>19190200 - MULTAS DO REGULAMENTO PARA O TRÁFEGO MARÍTIMO</b>	<b>4.284.622</b>		<b>4.284.622</b>
174 - TAXAS E MULTAS PELO EXERCÍCIO DO PODER DE POLÍCIA E MULTAS PROVENIENTES DE PROCESSOS JUDICIAIS	4.284.622		4.284.622
<b>19190300 - MULTA DE POLUIÇÃO DE ÁGUAS</b>	<b>104.560</b>		<b>104.560</b>
174 - TAXAS E MULTAS PELO EXERCÍCIO DO PODER DE POLÍCIA E MULTAS PROVENIENTES DE PROCESSOS JUDICIAIS	104.560		104.560
<b>19190600 - MULTAS DO CÓDIGO ELEITORAL E LEIS CONEXAS</b>	<b>36.361.355</b>		<b>36.361.355</b>
174 - TAXAS E MULTAS PELO EXERCÍCIO DO PODER DE POLÍCIA E MULTAS PROVENIENTES DE PROCESSOS JUDICIAIS	36.361.355		36.361.355
<b>19190800 - MULTAS PREVISTAS NA LEI DO SERVIÇO MILITAR</b>	<b>4.199.121</b>		<b>4.199.121</b>
174 - TAXAS E MULTAS PELO EXERCÍCIO DO PODER DE POLÍCIA E MULTAS PROVENIENTES DE PROCESSOS JUDICIAIS	4.199.121		4.199.121
<b>19190900 - MULTAS PREVISTAS NA LEI GERAL DAS TELECOMUNICAÇÕES</b>	<b>79.539.297</b>		<b>79.539.297</b>



# CONGRESSO NACIONAL

COMISSÃO MISTA DE PLANOS, ORÇAMENTOS PÚBLICOS E FISCALIZAÇÃO – CMO  
Relatório da Receita PLOA 2015 – PL nº 13/2014 - CN

R\$ 1,00

NATUREZA DA RECEITA/FONTE DE RECURSOS	PL (A)	Reestimativa (B)	Posição Atual (A+B)
178 - FUNDO DE FISCALIZAÇÃO DAS TELECOMUNICAÇÕES	79.539.297		79.539.297
<b>19191000 - MULTAS PREVISTAS NA LEGISLAÇÃO SANITÁRIA</b>	<b>29.352.131</b>		<b>29.352.131</b>
174 - TAXAS E MULTAS PELO EXERCÍCIO DO PODER DE POLÍCIA E MULTAS PROVENIENTES DE PROCESSOS JUDICIAIS	29.352.131		29.352.131
<b>19191300 - MULTAS PREVISTAS NA LEGISLAÇÃO SOBRE LUBRIFICANTES E COMBUSTÍVEIS</b>	<b>43.420.710</b>		<b>43.420.710</b>
174 - TAXAS E MULTAS PELO EXERCÍCIO DO PODER DE POLÍCIA E MULTAS PROVENIENTES DE PROCESSOS JUDICIAIS	43.420.710		43.420.710
<b>19191400 - MULTAS POR INFRAÇÃO À LEGISLAÇÃO TRABALHISTA</b>	<b>374.833.073</b>		<b>374.833.073</b>
174 - TAXAS E MULTAS PELO EXERCÍCIO DO PODER DE POLÍCIA E MULTAS PROVENIENTES DE PROCESSOS JUDICIAIS	374.833.073		374.833.073
<b>19191500 - MULTAS PREVISTAS NA LEGISLAÇÃO DE TRÂNSITO</b>	<b>781.319.535</b>		<b>781.319.535</b>
174 - TAXAS E MULTAS PELO EXERCÍCIO DO PODER DE POLÍCIA E MULTAS PROVENIENTES DE PROCESSOS JUDICIAIS	781.319.535		781.319.535
<b>19191600 - MULTAS PREVISTAS NA LEGISLAÇÃO DO SEGURO-DESEMPREGO E ABONO SALARIAL</b>	<b>42.409.167</b>		<b>42.409.167</b>
174 - TAXAS E MULTAS PELO EXERCÍCIO DO PODER DE POLÍCIA E MULTAS PROVENIENTES DE PROCESSOS JUDICIAIS	42.409.167		42.409.167
<b>19191800 - MULTAS SOBRE A FISCALIZAÇÃO DA REDE DE PRODUÇÃO ORGÂNICA</b>	<b>10.000</b>		<b>10.000</b>
174 - TAXAS E MULTAS PELO EXERCÍCIO DO PODER DE POLÍCIA E MULTAS PROVENIENTES DE PROCESSOS JUDICIAIS	10.000		10.000
<b>19192601 - MULTAS PREVISTAS NA LEGISLAÇÃO SOBRE DEFESA DOS DIREITOS DIFUSOS TRABALHISTAS</b>	<b>4.619.260</b>		<b>4.619.260</b>
174 - TAXAS E MULTAS PELO EXERCÍCIO DO PODER DE POLÍCIA E MULTAS PROVENIENTES DE PROCESSOS JUDICIAIS	4.619.260		4.619.260
<b>19192602 - MULTAS PREVISTAS NA LEGISLAÇÃO SOBRE DEFESA DOS DIREITOS DIFUSOS - OUTROS</b>	<b>151.862.203</b>		<b>151.862.203</b>
174 - TAXAS E MULTAS PELO EXERCÍCIO DO PODER DE POLÍCIA E MULTAS PROVENIENTES DE PROCESSOS JUDICIAIS	151.862.203		151.862.203
<b>19192700 - MULTAS E JUROS PREVISTOS EM CONTRATOS</b>	<b>97.540.149</b>		<b>97.540.149</b>
100 - RECURSOS ORDINÁRIOS	20.015.606		20.015.606
150 - RECURSOS PRÓPRIOS NÃO-FINANCEIROS	10.168.618		10.168.618
158 - MULTAS INCIDENTES SOBRE A RECEITA DE IMPOSTOS E CONTRIBUIÇÕES ADMINISTRADOS PELA RFB/MF	3.530.290		3.530.290
250 - RECURSOS PRÓPRIOS NÃO-FINANCEIROS	63.825.635		63.825.635
<b>19192800 - MULTAS DECORRENTES DA OPERAÇÃO DO TRANSPORTE RODOVIÁRIO DE PASSAGEIROS E CARGAS</b>	<b>63.001.881</b>		<b>63.001.881</b>



# CONGRESSO NACIONAL

COMISSÃO MISTA DE PLANOS, ORÇAMENTOS PÚBLICOS E FISCALIZAÇÃO – CMO  
Relatório da Receita PLOA 2015 – PL nº 13/2014 - CN

R\$ 1,00

NATUREZA DA RECEITA/FONTE DE RECURSOS	PL (A)	Reestimativa (B)	Posição Atual (A+B)
174 - TAXAS E MULTAS PELO EXERCÍCIO DO PODER DE POLÍCIA E MULTAS PROVENIENTES DE PROCESSOS JUDICIAIS	63.001.881		63.001.881
<b>19193000 - MULTAS PREVISTAS NO CÓDIGO BRASILEIRO DE AERONÁUTICA</b>	<b>15.154.994</b>		<b>15.154.994</b>
174 - TAXAS E MULTAS PELO EXERCÍCIO DO PODER DE POLÍCIA E MULTAS PROVENIENTES DE PROCESSOS JUDICIAIS	15.154.994		15.154.994
<b>19193100 - MULTA DE TARIFA PEDÁGIO</b>	<b>4.650.000</b>		<b>4.650.000</b>
174 - TAXAS E MULTAS PELO EXERCÍCIO DO PODER DE POLÍCIA E MULTAS PROVENIENTES DE PROCESSOS JUDICIAIS	4.650.000		4.650.000
<b>19193210 - MULTAS DECORRENTES DE SENTENÇAS PENAIS CONDENATÓRIAS</b>	<b>8.519.183</b>		<b>8.519.183</b>
174 - TAXAS E MULTAS PELO EXERCÍCIO DO PODER DE POLÍCIA E MULTAS PROVENIENTES DE PROCESSOS JUDICIAIS	8.519.183		8.519.183
<b>19193300 - MULTA DE QUEBRA DE FIANÇA</b>	<b>4.619.744</b>		<b>4.619.744</b>
174 - TAXAS E MULTAS PELO EXERCÍCIO DO PODER DE POLÍCIA E MULTAS PROVENIENTES DE PROCESSOS JUDICIAIS	4.619.744		4.619.744
<b>19193400 - MULTAS PREVISTAS EM LEI POR INFRAÇÕES NO SETOR DE ENERGIA ELÉTRICA</b>	<b>227.588.623</b>		<b>227.588.623</b>
174 - TAXAS E MULTAS PELO EXERCÍCIO DO PODER DE POLÍCIA E MULTAS PROVENIENTES DE PROCESSOS JUDICIAIS	227.588.623		227.588.623
<b>19193510 - MULTAS ADMINISTRATIVAS POR DANOS AMBIENTAIS</b>	<b>180.852.063</b>		<b>180.852.063</b>
174 - TAXAS E MULTAS PELO EXERCÍCIO DO PODER DE POLÍCIA E MULTAS PROVENIENTES DE PROCESSOS JUDICIAIS	180.852.063		180.852.063
<b>19193520 - MULTAS JUDICIAIS POR DANOS AMBIENTAIS</b>	<b>197.911</b>		<b>197.911</b>
174 - TAXAS E MULTAS PELO EXERCÍCIO DO PODER DE POLÍCIA E MULTAS PROVENIENTES DE PROCESSOS JUDICIAIS	197.911		197.911
<b>19193600 - MULTA DE SEGURANÇA PRIVADA</b>	<b>17.812.379</b>		<b>17.812.379</b>
174 - TAXAS E MULTAS PELO EXERCÍCIO DO PODER DE POLÍCIA E MULTAS PROVENIENTES DE PROCESSOS JUDICIAIS	17.812.379		17.812.379
<b>19193700 - MULTA POR ATO ATENTATÓRIO AO EXERCÍCIO DA JURISDIÇÃO</b>	<b>273.911</b>		<b>273.911</b>
100 - RECURSOS ORDINÁRIOS	273.911		273.911
<b>19194100 - MULTAS POR INFRAÇÕES À LEGISLAÇÃO CINEMATOGRAFICA</b>	<b>1.189.429</b>		<b>1.189.429</b>
174 - TAXAS E MULTAS PELO EXERCÍCIO DO PODER DE POLÍCIA E MULTAS PROVENIENTES DE PROCESSOS JUDICIAIS	1.189.429		1.189.429
<b>19194800 - MULTAS APLICADAS PELOS TRIBUNAIS DE CONTAS</b>	<b>2.153.433</b>		<b>2.153.433</b>



# CONGRESSO NACIONAL

COMISSÃO MISTA DE PLANOS, ORÇAMENTOS PÚBLICOS E FISCALIZAÇÃO – CMO  
Relatório da Receita PLOA 2015 – PL nº 13/2014 - CN

R\$ 1,00

NATUREZA DA RECEITA/FONTE DE RECURSOS	PL (A)	Reestimativa (B)	Posição Atual (A+B)
100 - RECURSOS ORDINÁRIOS	2.153.433		2.153.433
<b>19194900 - MULTAS PREVISTAS NA LEGISLAÇÃO SOBRE REGIME DE PREVIDÊNCIA PRIVADA COMPLEMENTAR</b>	<b>290.244</b>		<b>290.244</b>
174 - TAXAS E MULTAS PELO EXERCÍCIO DO PODER DE POLÍCIA E MULTAS PROVENIENTES DE PROCESSOS JUDICIAIS	290.244		290.244
<b>19195000 - MULTAS POR AUTO DE INFRAÇÃO</b>	<b>155.191.461</b>		<b>155.191.461</b>
154 - RECURSOS DO REGIME GERAL DE PREVIDÊNCIA SOCIAL	8.310.321		8.310.321
174 - TAXAS E MULTAS PELO EXERCÍCIO DO PODER DE POLÍCIA E MULTAS PROVENIENTES DE PROCESSOS JUDICIAIS	146.881.140		146.881.140
<b>19195110 - MULTAS POR ATRASO DE INFORMAÇÕES DA GUIA DE RECOLHIMENTO DO FGTS E INFORMAÇÕES À PREVIDÊNCIA SOCIAL</b>	<b>19.065.027</b>		<b>19.065.027</b>
154 - RECURSOS DO REGIME GERAL DE PREVIDÊNCIA SOCIAL	19.065.027		19.065.027
<b>19195150 - MULTAS APLICADAS POR LITIGÂNCIA DE MÁ-FÉ EM PROCESSOS JUDICIAIS CONTRA O INSS</b>	<b>204.094</b>		<b>204.094</b>
154 - RECURSOS DO REGIME GERAL DE PREVIDÊNCIA SOCIAL	204.094		204.094
<b>19195200 - MULTAS PREVISTAS NA LEGISLAÇÃO MINERÁRIA</b>	<b>13.277.292</b>		<b>13.277.292</b>
174 - TAXAS E MULTAS PELO EXERCÍCIO DO PODER DE POLÍCIA E MULTAS PROVENIENTES DE PROCESSOS JUDICIAIS	13.277.292		13.277.292
<b>19195300 - MULTAS DECORRENTES DE SERVIÇOS DE MIGRAÇÃO</b>	<b>15.723.721</b>		<b>15.723.721</b>
174 - TAXAS E MULTAS PELO EXERCÍCIO DO PODER DE POLÍCIA E MULTAS PROVENIENTES DE PROCESSOS JUDICIAIS	15.723.721		15.723.721
<b>19199900 - OUTRAS MULTAS</b>	<b>9.002.723.857</b>		<b>9.002.723.857</b>
100 - RECURSOS ORDINÁRIOS	7.744.542.284		7.744.542.284
127 - CUSTAS JUDICIAIS	46.869		46.869
133 - RECURSOS DO PROGRAMA DE ADMINISTRAÇÃO PATRIMONIAL IMOBILIÁRIO	538.867		538.867
150 - RECURSOS PRÓPRIOS NÃO-FINANCEIROS	35.014.334		35.014.334
158 - MULTAS INCIDENTES SOBRE A RECEITA DE IMPOSTOS E CONTRIBUIÇÕES ADMINISTRADOS PELA RFB/MF	1.164.449.831		1.164.449.831
174 - TAXAS E MULTAS PELO EXERCÍCIO DO PODER DE POLÍCIA E MULTAS PROVENIENTES DE PROCESSOS JUDICIAIS	8.990.510		8.990.510
175 - TAXAS POR SERVIÇOS PÚBLICOS	5.376		5.376
186 - OUTRAS RECEITAS VINCULADAS	2.267.911		2.267.911
250 - RECURSOS PRÓPRIOS NÃO-FINANCEIROS	46.867.875		46.867.875
<b>19210600 - INDENIZAÇÕES POR DANOS CAUSADOS AO PATRIMÔNIO PÚBLICO</b>	<b>11.320.403</b>		<b>11.320.403</b>
100 - RECURSOS ORDINÁRIOS	658.839		658.839
150 - RECURSOS PRÓPRIOS NÃO-FINANCEIROS	87.187		87.187
250 - RECURSOS PRÓPRIOS NÃO-FINANCEIROS	10.574.377		10.574.377

658.839

87.187

10.574.377





# CONGRESSO NACIONAL

COMISSÃO MISTA DE PLANOS, ORÇAMENTOS PÚBLICOS E FISCALIZAÇÃO – CMO  
Relatório da Receita PLOA 2015 – PL nº 13/2014 - CN

R\$ 1,00

NATUREZA DA RECEITA/FONTE DE RECURSOS	PL (A)	Reestimativa (B)	Posição Atual (A+B)
<b>19210700 - INDENIZAÇÃO POR POSSE OU OCUPAÇÃO ILÍCITA DE BENS DA UNIÃO</b>	<b>3.836.893</b>		<b>3.836.893</b>
100 - RECURSOS ORDINÁRIOS	3.836.893		3.836.893
<b>19219900 - OUTRAS INDENIZAÇÕES</b>	<b>287.709.529</b>		<b>287.709.529</b>
100 - RECURSOS ORDINÁRIOS	263.108.605		263.108.605
150 - RECURSOS PRÓPRIOS NÃO-FINANCEIROS	170.248		170.248
250 - RECURSOS PRÓPRIOS NÃO-FINANCEIROS	24.430.676		24.430.676
<b>19220110 - RESTITUIÇÕES DE CONVÊNIOS - PRIMÁRIAS</b>	<b>16.735.032</b>		<b>16.735.032</b>
112 - RECURSOS DESTINADOS À MANUTENÇÃO E DESENVOLVIMENTO DO ENSINO	100.032		100.032
250 - RECURSOS PRÓPRIOS NÃO-FINANCEIROS	16.635.000		16.635.000
<b>19220220 - RESTITUIÇÕES DE BENEFÍCIOS NÃO DESEMBOLSADOS - RECURSOS PRÓPRIOS NÃO-FINANCEIROS</b>	<b>3.518.503</b>		<b>3.518.503</b>
250 - RECURSOS PRÓPRIOS NÃO-FINANCEIROS	3.518.503		3.518.503
<b>19220240 - RESTITUIÇÃO DE BENEFÍCIOS PREVIDENCIÁRIOS ORIUNDOS DE ERRO</b>	<b>773.498</b>		<b>773.498</b>
154 - RECURSOS DO REGIME GERAL DE PREVIDÊNCIA SOCIAL	773.498		773.498
<b>19220250 - RESTITUIÇÃO DE BENEFÍCIOS PAGOS INDEVIDAMENTE PELO BANCO DEPOSITÁRIO</b>	<b>31.331.732</b>		<b>31.331.732</b>
154 - RECURSOS DO REGIME GERAL DE PREVIDÊNCIA SOCIAL	31.331.732		31.331.732
<b>19220293 - OUTRAS RESTITUIÇÕES DE BENEFÍCIOS PREVIDENCIÁRIOS</b>	<b>144.395.847</b>		<b>144.395.847</b>
154 - RECURSOS DO REGIME GERAL DE PREVIDÊNCIA SOCIAL	144.395.847		144.395.847
<b>19220300 - RESTITUIÇÃO DE CONTRIBUIÇÕES PREVIDENCIÁRIAS COMPLEMENTARES</b>	<b>187.202.358</b>		<b>187.202.358</b>
250 - RECURSOS PRÓPRIOS NÃO-FINANCEIROS	187.202.358		187.202.358
<b>19220500 - RESSARCIMENTO POR OPERADORAS DE SEGUROS PRIVADOS DE ASSISTÊNCIA À SAÚDE</b>	<b>150.000.000</b>		<b>150.000.000</b>
186 - OUTRAS RECEITAS VINCULADAS	150.000.000		150.000.000
<b>19220600 - RESSARCIMENTO DO CUSTO DE DISPONIBILIZAÇÃO DE MEDICAMENTOS</b>	<b>49.200.000</b>		<b>49.200.000</b>
250 - RECURSOS PRÓPRIOS NÃO-FINANCEIROS	49.200.000		49.200.000
<b>19220700 - RECUPERAÇÃO DE DESPESAS DE EXERCÍCIOS ANTERIORES</b>	<b>45.923.516</b>		<b>45.923.516</b>



# CONGRESSO NACIONAL

COMISSÃO MISTA DE PLANOS, ORÇAMENTOS PÚBLICOS E FISCALIZAÇÃO – CMO  
Relatório da Receita PLOA 2015 – PL nº 13/2014 - CN

R\$ 1,00

NATUREZA DA RECEITA/FONTE DE RECURSOS	PL (A)	Reestimativa (B)	Posição Atual (A+B)
150 - RECURSOS PRÓPRIOS NÃO-FINANCEIROS	41.802.612		41.802.612
250 - RECURSOS PRÓPRIOS NÃO-FINANCEIROS	4.120.904		4.120.904
<b>19220800 - RESSARCIMENTO DE PAGAMENTOS DE HONORÁRIOS TÉCNICO-PERICIAIS</b>	<b>25.859.003</b>		<b>25.859.003</b>
100 - RECURSOS ORDINÁRIOS	25.859.003		25.859.003
<b>19220900 - RESSARCIMENTO DE DESPESAS DO PORTE DE REMESSA E RETORNO DOS AUTOS</b>	<b>15.534.463</b>		<b>15.534.463</b>
175 - TAXAS POR SERVIÇOS PÚBLICOS	15.534.463		15.534.463
<b>19221001 - COMPENSAÇÕES FINANCEIRAS ENTRE O REGIME GERAL E OS REGIMES PRÓPRIOS DE PREVIDÊNCIA DOS SERVIDORES - PRINCIPAL</b>	<b>5.978.442</b>		<b>5.978.442</b>
154 - RECURSOS DO REGIME GERAL DE PREVIDÊNCIA SOCIAL	5.978.442		5.978.442
<b>19221002 - COMPENSAÇÕES FINANCEIRAS ENTRE O REGIME GERAL E OS REGIMES PRÓPRIOS DE PREVIDÊNCIA DOS SERVIDORES - PARCELAMENTOS</b>	<b>102.507</b>		<b>102.507</b>
154 - RECURSOS DO REGIME GERAL DE PREVIDÊNCIA SOCIAL	102.507		102.507
<b>19221100 - RESTITUIÇÃO DE PARCELAS DO SEGURO DESEMPREGO RECEBIDAS INDEVIDAMENTE</b>	<b>375.680.104</b>		<b>375.680.104</b>
140 - CONTRIBUIÇÕES PARA OS PROGRAMAS PIS/PASEP	375.680.104		375.680.104
<b>19222000 - RECUPERAÇÃO DE SINISTROS</b>	<b>5.471.652</b>		<b>5.471.652</b>
150 - RECURSOS PRÓPRIOS NÃO-FINANCEIROS	5.471.652		5.471.652
<b>19222200 - RESSARCIMENTO DECORRENTE DE AÇÕES REGRESSIVAS ORIUNDAS DA RELAÇÃO DE TRABALHO</b>	<b>2.830.063</b>		<b>2.830.063</b>
154 - RECURSOS DO REGIME GERAL DE PREVIDÊNCIA SOCIAL	2.830.063		2.830.063
<b>19222300 - RESTITUIÇÃO DE RECURSOS DE FOMENTO</b>	<b>1.469.223</b>		<b>1.469.223</b>
100 - RECURSOS ORDINÁRIOS	1.469.223		1.469.223
<b>19223000 - DEVOLUÇÕES DE RECURSOS DECORRENTES DE RESTITUIÇÕES INDEVIDAS DO IMPOSTO DE RENDA</b>	<b>237.817.642</b>		<b>237.817.642</b>
100 - RECURSOS ORDINÁRIOS	100.121.227		100.121.227
101 - TRANSFERÊNCIAS DO IMPOSTO SOBRE A RENDA E SOBRE PRODUTOS INDUSTRIALIZADOS	114.152.468		114.152.468
112 - RECURSOS DESTINADOS À MANUTENÇÃO E DESENVOLVIMENTO DO ENSINO	23.543.947		23.543.947
<b>19229900 - OUTRAS RESTITUIÇÕES</b>	<b>300.958.597</b>		<b>300.958.597</b>
100 - RECURSOS ORDINÁRIOS	2.569.964		2.569.964
150 - RECURSOS PRÓPRIOS NÃO-FINANCEIROS	70.853.310		70.853.310
153 - CONTRIBUIÇÃO PARA FINANCIAMENTO DA SEGURIDADE SOCIAL - COFINS	10.279.856		10.279.856



# CONGRESSO NACIONAL

COMISSÃO MISTA DE PLANOS, ORÇAMENTOS PÚBLICOS E FISCALIZAÇÃO – CMO  
Relatório da Receita PLOA 2015 – PL nº 13/2014 - CN

R\$ 1,00

NATUREZA DA RECEITA/FONTE DE RECURSOS	PL (A)	Reestimativa (B)	Posição Atual (A+B)
154 - RECURSOS DO REGIME GERAL DE PREVIDÊNCIA SOCIAL		211.407	211.407
250 - RECURSOS PRÓPRIOS NÃO-FINANCEIROS		217.044.060	217.044.060
<b>19310101 - RECEITA DA DÍVIDA ATIVA DO IMPOSTO SOBRE A RENDA DAS PESSOAS FÍSICAS</b>	<b>467.852.840</b>		<b>467.852.840</b>
100 - RECURSOS ORDINÁRIOS		196.966.046	196.966.046
101 - TRANSFERÊNCIAS DO IMPOSTO SOBRE A RENDA E SOBRE PRODUTOS INDUSTRIALIZADOS		224.569.363	224.569.363
112 - RECURSOS DESTINADOS À MANUTENÇÃO E DESENVOLVIMENTO DO ENSINO		46.317.431	46.317.431
<b>19310102 - RECEITA DA DÍVIDA ATIVA DO IMPOSTO SOBRE A RENDA DAS PESSOAS JURÍDICAS</b>	<b>4.245.708.570</b>		<b>4.245.708.570</b>
100 - RECURSOS ORDINÁRIOS		1.787.443.308	1.787.443.308
101 - TRANSFERÊNCIAS DO IMPOSTO SOBRE A RENDA E SOBRE PRODUTOS INDUSTRIALIZADOS		2.037.940.114	2.037.940.114
112 - RECURSOS DESTINADOS À MANUTENÇÃO E DESENVOLVIMENTO DO ENSINO		420.325.148	420.325.148
<b>19310103 - RECEITA DA DÍVIDA ATIVA DO IMPOSTO SOBRE A RENDA RETIDO NAS FONTES</b>	<b>376.854.412</b>		<b>376.854.412</b>
100 - RECURSOS ORDINÁRIOS		158.655.707	158.655.707
101 - TRANSFERÊNCIAS DO IMPOSTO SOBRE A RENDA E SOBRE PRODUTOS INDUSTRIALIZADOS		180.890.118	180.890.118
112 - RECURSOS DESTINADOS À MANUTENÇÃO E DESENVOLVIMENTO DO ENSINO		37.308.587	37.308.587
<b>19310104 - RECEITA DE PARCELAMENTOS - DÍVIDA ATIVA DO IMPOSTO SOBRE A RENDA DAS PESSOAS JURÍDICAS</b>	<b>251.393.547</b>		<b>251.393.547</b>
100 - RECURSOS ORDINÁRIOS		105.836.683	105.836.683
101 - TRANSFERÊNCIAS DO IMPOSTO SOBRE A RENDA E SOBRE PRODUTOS INDUSTRIALIZADOS		120.668.903	120.668.903
112 - RECURSOS DESTINADOS À MANUTENÇÃO E DESENVOLVIMENTO DO ENSINO		24.887.961	24.887.961
<b>19310105 - RECEITA DE PARCELAMENTOS - DÍVIDA ATIVA DO IMPOSTO SOBRE A RENDA RETIDO NA FONTE</b>	<b>67.420.659</b>		<b>67.420.659</b>
100 - RECURSOS ORDINÁRIOS		28.384.097	28.384.097
101 - TRANSFERÊNCIAS DO IMPOSTO SOBRE A RENDA E SOBRE PRODUTOS INDUSTRIALIZADOS		32.361.917	32.361.917
112 - RECURSOS DESTINADOS À MANUTENÇÃO E DESENVOLVIMENTO DO ENSINO		6.674.645	6.674.645
<b>19310106 - RECEITA DE PARCELAMENTOS - DÍVIDA ATIVA DO IMPOSTO SOBRE A RENDA DAS PESSOAS FÍSICAS</b>	<b>43.956.199</b>		<b>43.956.199</b>
100 - RECURSOS ORDINÁRIOS		18.505.560	18.505.560
101 - TRANSFERÊNCIAS DO IMPOSTO SOBRE A RENDA E SOBRE PRODUTOS INDUSTRIALIZADOS		21.098.975	21.098.975
112 - RECURSOS DESTINADOS À MANUTENÇÃO E DESENVOLVIMENTO DO ENSINO		4.351.664	4.351.664
<b>19310201 - RECEITA DO PRINCIPAL DA DÍVIDA ATIVA DO IMPOSTO SOBRE PRODUTOS INDUSTRIALIZADOS</b>	<b>278.562.485</b>		<b>278.562.485</b>
100 - RECURSOS ORDINÁRIOS		94.432.682	94.432.682
101 - TRANSFERÊNCIAS DO IMPOSTO SOBRE A RENDA E SOBRE PRODUTOS INDUSTRIALIZADOS		161.566.242	161.566.242
112 - RECURSOS DESTINADOS À MANUTENÇÃO E DESENVOLVIMENTO DO ENSINO		22.563.561	22.563.561



# CONGRESSO NACIONAL

COMISSÃO MISTA DE PLANOS, ORÇAMENTOS PÚBLICOS E FISCALIZAÇÃO – CMO  
Relatório da Receita PLOA 2015 – PL nº 13/2014 - CN

R\$ 1.00

NATUREZA DA RECEITA/FONTE DE RECURSOS	PL (A)	Reestimativa (B)	Posição Atual (A+B)
<b>19310202 - RECEITA DE PARCELAMENTOS - DÍVIDA ATIVA DO IMPOSTO SOBRE PRODUTOS INDUSTRIALIZADOS</b>	<b>192.357.907</b>		<b>192.357.907</b>
100 - RECURSOS ORDINÁRIOS	65.209.330		65.209.330
101 - TRANSFERÊNCIAS DO IMPOSTO SOBRE A RENDA E SOBRE PRODUTOS INDUSTRIALIZADOS	111.567.587		111.567.587
112 - RECURSOS DESTINADOS À MANUTENÇÃO E DESENVOLVIMENTO DO ENSINO	15.580.990		15.580.990
<b>19310301 - RECEITA DO PRINCIPAL DA DÍVIDA ATIVA DO IMPOSTO SOBRE OPERAÇÕES DE CRÉDITO, CÂMBIO E SEGURO, OU RELATIVAS A TÍTULOS OU VALORES MOBILIÁRIOS</b>	<b>6.374.584</b>		<b>6.374.584</b>
100 - RECURSOS ORDINÁRIOS	5.227.159		5.227.159
112 - RECURSOS DESTINADOS À MANUTENÇÃO E DESENVOLVIMENTO DO ENSINO	1.147.425		1.147.425
<b>19310302 - RECEITA DE PARCELAMENTOS - DÍVIDA ATIVA DO IMPOSTO SOBRE OPERAÇÕES DE CRÉDITO, CÂMBIO E SEGURO, OU RELATIVAS A TÍTULOS OU VALORES MOBILIÁRIOS</b>	<b>701.945</b>		<b>701.945</b>
100 - RECURSOS ORDINÁRIOS	575.595		575.595
112 - RECURSOS DESTINADOS À MANUTENÇÃO E DESENVOLVIMENTO DO ENSINO	126.350		126.350
<b>19310402 - RECEITA DA DÍVIDA ATIVA DO IMPOSTO SOBRE A PROPRIEDADE TERRITORIAL RURAL - MUNICÍPIOS NÃO-CONVENIADOS</b>	<b>8.429.938</b>		<b>8.429.938</b>
100 - RECURSOS ORDINÁRIOS	3.456.275		3.456.275
102 - TRANSFERÊNCIA DO IMPOSTO TERRITORIAL RURAL	4.214.969		4.214.969
112 - RECURSOS DESTINADOS À MANUTENÇÃO E DESENVOLVIMENTO DO ENSINO	758.694		758.694
<b>19310501 - RECEITA DO PRINCIPAL DA DÍVIDA ATIVA DO IMPOSTO SOBRE A IMPORTAÇÃO</b>	<b>338.727.423</b>		<b>338.727.423</b>
100 - RECURSOS ORDINÁRIOS	277.756.487		277.756.487
112 - RECURSOS DESTINADOS À MANUTENÇÃO E DESENVOLVIMENTO DO ENSINO	60.970.936		60.970.936
<b>19310502 - RECEITA DE PARCELAMENTOS - DÍVIDA ATIVA DO IMPOSTO SOBRE A IMPORTAÇÃO</b>	<b>3.339.994</b>		<b>3.339.994</b>
100 - RECURSOS ORDINÁRIOS	2.738.795		2.738.795
112 - RECURSOS DESTINADOS À MANUTENÇÃO E DESENVOLVIMENTO DO ENSINO	601.199		601.199
<b>19310601 - RECEITA DO PRINCIPAL DA DÍVIDA ATIVA DO IMPOSTO SOBRE A EXPORTAÇÃO</b>	<b>216.956</b>		<b>216.956</b>
100 - RECURSOS ORDINÁRIOS	177.904		177.904
112 - RECURSOS DESTINADOS À MANUTENÇÃO E DESENVOLVIMENTO DO ENSINO	39.052		39.052
<b>19310602 - RECEITA DE PARCELAMENTOS - DÍVIDA ATIVA DO IMPOSTO SOBRE A EXPORTAÇÃO</b>	<b>668.872</b>		<b>668.872</b>
100 - RECURSOS ORDINÁRIOS	548.475		548.475
112 - RECURSOS DESTINADOS À MANUTENÇÃO E DESENVOLVIMENTO DO ENSINO	120.397		120.397
<b>19310700 - RECEITA DA DÍVIDA ATIVA DE CUSTAS JUDICIAIS</b>	<b>1.929.603</b>		<b>1.929.603</b>
127 - CUSTAS JUDICIAIS	1.929.603		1.929.603





# CONGRESSO NACIONAL

COMISSÃO MISTA DE PLANOS, ORÇAMENTOS PÚBLICOS E FISCALIZAÇÃO – CMO  
Relatório da Receita PLOA 2015 – PL nº 13/2014 - CN

R\$ 1,00

NATUREZA DA RECEITA/FONTE DE RECURSOS	PL (A)	Reestimativa (B)	Posição Atual (A+B)
<b>19319901 - RECEITA DA DÍVIDA ATIVA DE OUTROS TRIBUTOS - PRINCIPAL</b>	<b>10.954.869.948</b>		<b>10.954.869.948</b>
100 - RECURSOS ORDINÁRIOS	10.944.969.848		10.944.969.848
174 - TAXAS E MULTAS PELO EXERCÍCIO DO PODER DE POLÍCIA E MULTAS PROVENIENTES DE PROCESSOS JUDICIAIS	9.900.100		9.900.100
<b>19319902 - PARC - RECEITA DÍVIDA ATIVA OUTROS TRIBUTOS</b>	<b>42.009</b>		<b>42.009</b>
100 - RECURSOS ORDINÁRIOS	42.009		42.009
<b>19320101 - RECEITA DA DÍVIDA ATIVA DA CONTRIBUIÇÃO PREVIDENCIÁRIA DO SEGURADO OBRIGATÓRIO - CONTRIBUINTE INDIVIDUAL</b>	<b>219.832</b>		<b>219.832</b>
154 - RECURSOS DO REGIME GERAL DE PREVIDÊNCIA SOCIAL	219.832		219.832
<b>19320102 - RECEITA DA DÍVIDA ATIVA DA CONTRIBUIÇÃO PREVIDENCIÁRIA DO SEGURADO ASSALARIADO</b>	<b>446.257.322</b>		<b>446.257.322</b>
154 - RECURSOS DO REGIME GERAL DE PREVIDÊNCIA SOCIAL	446.257.322		446.257.322
<b>19320103 - RECEITA DA DÍVIDA ATIVA DA CONTRIBUIÇÃO PREVIDENCIÁRIA DA EMPRESA SOBRE O SEGURADO ASSALARIADO</b>	<b>977.675.839</b>		<b>977.675.839</b>
154 - RECURSOS DO REGIME GERAL DE PREVIDÊNCIA SOCIAL	977.675.839		977.675.839
<b>19320104 - RECEITA DA DÍVIDA ATIVA DA CONTRIBUIÇÃO PREVIDENCIÁRIA DA EMPRESA OPTANTE PELO SIMPLES</b>	<b>46.199.915</b>		<b>46.199.915</b>
154 - RECURSOS DO REGIME GERAL DE PREVIDÊNCIA SOCIAL	46.199.915		46.199.915
<b>19320105 - RECEITA DA DÍVIDA ATIVA DA CONTRIBUIÇÃO PREVIDENCIÁRIA SOBRE ESPETÁCULO DESPORTIVO</b>	<b>2.027.338</b>		<b>2.027.338</b>
154 - RECURSOS DO REGIME GERAL DE PREVIDÊNCIA SOCIAL	2.027.338		2.027.338
<b>19320107 - RECEITA DA DÍVIDA ATIVA DA CONTRIBUIÇÃO PREVIDENCIÁRIA EM REGIME DE PARCELAMENTO DE DÉBITOS</b>	<b>1.232.296.678</b>		<b>1.232.296.678</b>
154 - RECURSOS DO REGIME GERAL DE PREVIDÊNCIA SOCIAL	1.232.296.678		1.232.296.678
<b>19320108 - RECEITA DA DÍVIDA ATIVA DA CONTRIBUIÇÃO PREVIDENCIÁRIA PARA O SEGURO DE ACIDENTE DO TRABALHO</b>	<b>115.837.920</b>		<b>115.837.920</b>
154 - RECURSOS DO REGIME GERAL DE PREVIDÊNCIA SOCIAL	115.837.920		115.837.920
<b>19320111 - RECEITA DA DÍVIDA ATIVA DA CONTRIBUIÇÃO PREVIDENCIÁRIA DO SEGURADO OBRIGATÓRIO - EMPRESÁRIO</b>	<b>28.824</b>		<b>28.824</b>
154 - RECURSOS DO REGIME GERAL DE PREVIDÊNCIA SOCIAL	28.824		28.824
<b>19320113 - RECEITA DA DÍVIDA ATIVA DA CONTRIBUIÇÃO PREVIDENCIÁRIA DO SEGURADO ESPECIAL</b>	<b>54.567</b>		<b>54.567</b>
154 - RECURSOS DO REGIME GERAL DE PREVIDÊNCIA SOCIAL	54.567		54.567
<b>19320114 - RECEITA DA DÍVIDA ATIVA DA CONTRIBUIÇÃO PREVIDENCIÁRIA DO SEGURADO OBRIGATÓRIO - EMPREGADO DOMÉSTICO</b>	<b>51.391</b>		<b>51.391</b>



# CONGRESSO NACIONAL

COMISSÃO MISTA DE PLANOS, ORÇAMENTOS PÚBLICOS E FISCALIZAÇÃO – CMO  
Relatório da Receita PLOA 2015 – PL nº 13/2014 - CN

R\$ 1,00

NATUREZA DA RECEITA/FONTE DE RECURSOS	PL (A)	Reestimativa (B)	Posição Atual (A+B)
154 - RECURSOS DO REGIME GERAL DE PREVIDÊNCIA SOCIAL	51.391		51.391
<b>19320115 - RECEITA DA DÍVIDA ATIVA DA CONTRIBUIÇÃO PREVIDENCIÁRIA DOS ÓRGÃOS DO PODER PÚBLICO</b>	<b>2.045.041</b>		<b>2.045.041</b>
154 - RECURSOS DO REGIME GERAL DE PREVIDÊNCIA SOCIAL	2.045.041		2.045.041
<b>19320121 - RECEITA DA DÍVIDA ATIVA DA CONTRIBUIÇÃO PREVIDENCIÁRIA NA FORMA DE DEPÓSITO JUDICIAL, RECURSAL E CUSTAS JUDICIAIS</b>	<b>19.369.112</b>		<b>19.369.112</b>
154 - RECURSOS DO REGIME GERAL DE PREVIDÊNCIA SOCIAL	19.369.112		19.369.112
<b>19320122 - RECEITA DA DÍVIDA ATIVA DA CONTRIBUIÇÃO PREVIDENCIÁRIA - PARCELAMENTOS</b>	<b>112.176.848</b>		<b>112.176.848</b>
154 - RECURSOS DO REGIME GERAL DE PREVIDÊNCIA SOCIAL	112.176.848		112.176.848
<b>19320201 - RECEITA DO PRINCIPAL DA DÍVIDA ATIVA DA CONTRIBUIÇÃO PARA O FINANCIAMENTO DA SEGURIDADE SOCIAL</b>	<b>4.778.311.386</b>		<b>4.778.311.386</b>
100 - RECURSOS ORDINÁRIOS	955.662.277		955.662.277
153 - CONTRIBUIÇÃO PARA FINANCIAMENTO DA SEGURIDADE SOCIAL - COFINS	3.822.649.109		3.822.649.109
<b>19320202 - RECEITA DE PARCELAMENTOS - DÍVIDA ATIVA DA CONTRIBUIÇÃO PARA O FINANCIAMENTO DA SEGURIDADE SOCIAL</b>	<b>672.476.618</b>		<b>672.476.618</b>
100 - RECURSOS ORDINÁRIOS	134.495.324		134.495.324
153 - CONTRIBUIÇÃO PARA FINANCIAMENTO DA SEGURIDADE SOCIAL - COFINS	537.981.294		537.981.294
<b>19320501 - RECEITA DO PRINCIPAL DA DÍVIDA ATIVA DA CONTRIBUIÇÃO PARA O PIS/PASEP</b>	<b>934.181.739</b>		<b>934.181.739</b>
100 - RECURSOS ORDINÁRIOS	186.836.348		186.836.348
140 - CONTRIBUIÇÕES PARA OS PROGRAMAS PIS/PASEP	747.345.391		747.345.391
<b>19320502 - RECEITA DE PARCELAMENTOS - DÍVIDA ATIVA DA CONTRIBUIÇÃO PARA O PIS/PASEP</b>	<b>183.369.342</b>		<b>183.369.342</b>
100 - RECURSOS ORDINÁRIOS	36.673.868		36.673.868
140 - CONTRIBUIÇÕES PARA OS PROGRAMAS PIS/PASEP	146.695.474		146.695.474
<b>19320601 - RECEITA DO PRINCIPAL DA DÍVIDA ATIVA DA CONTRIBUIÇÃO SOCIAL SOBRE O LUCRO LÍQUIDO DAS PESSOAS JURÍDICAS</b>	<b>2.395.717.360</b>		<b>2.395.717.360</b>
100 - RECURSOS ORDINÁRIOS	479.143.472		479.143.472
151 - CONTRIBUIÇÃO SOCIAL SOBRE O LUCRO LÍQUIDO DAS PESSOAS JURÍDICAS	1.916.573.888		1.916.573.888
<b>19320602 - RECEITA DE PARCELAMENTOS - DÍVIDA ATIVA DA CONTRIBUIÇÃO SOCIAL SOBRE O LUCRO DAS PESSOAS JURÍDICAS</b>	<b>149.528.942</b>		<b>149.528.942</b>
100 - RECURSOS ORDINÁRIOS	29.905.788		29.905.788
151 - CONTRIBUIÇÃO SOCIAL SOBRE O LUCRO LÍQUIDO DAS PESSOAS JURÍDICAS	119.623.154		119.623.154
<b>19320800 - RECEITA DA DÍVIDA ATIVA DAS MULTAS DO CÓDIGO ELEITORAL E LEIS CONEXAS</b>	<b>19.922.865</b>		<b>19.922.865</b>



# CONGRESSO NACIONAL

COMISSÃO MISTA DE PLANOS, ORÇAMENTOS PÚBLICOS E FISCALIZAÇÃO – CMO  
Relatório da Receita PLOA 2015 – PL nº 13/2014 - CN

R\$ 1,00

NATUREZA DA RECEITA/FONTE DE RECURSOS	PL (A)	Reestimativa (B)	Posição Atual (A+B)
174 - TAXAS E MULTAS PELO EXERCÍCIO DO PODER DE POLÍCIA E MULTAS PROVENIENTES DE PROCESSOS JUDICIAIS	19.922.865		19.922.865
<b>19320900 - RECEITA DA DÍVIDA ATIVA DA COTA-PARTE DO ADICIONAL AO FRETE PARA A RENOVAÇÃO DA MARINHA MERCANTE</b>	<b>5.228.356</b>		<b>5.228.356</b>
100 - RECURSOS ORDINÁRIOS	1.045.671		1.045.671
135 - COTA-PARTE DO ADICIONAL AO FRETE PARA RENOVAÇÃO DA MARINHA MERCANTE	4.182.685		4.182.685
<b>19321000 - RECEITA DA DÍVIDA ATIVA DA CONTRIBUIÇÃO SOBRE APOSTA EM COMPETIÇÕES HÍPICAS</b>	<b>4.117.576</b>		<b>4.117.576</b>
100 - RECURSOS ORDINÁRIOS	823.515		823.515
172 - OUTRAS CONTRIBUIÇÕES ECONÔMICAS	3.294.061		3.294.061
<b>19321601 - RECEITA DA DÍVIDA ATIVA DE OUTRAS CONTRIBUIÇÕES - PRINCIPAL</b>	<b>26.885.906</b>		<b>26.885.906</b>
100 - RECURSOS ORDINÁRIOS	18.770.074		18.770.074
172 - OUTRAS CONTRIBUIÇÕES ECONÔMICAS	8.115.832		8.115.832
<b>19321602 - REC PARC - DÍVIDA ATIVA OUTRAS CONTRIBUIÇÕES</b>	<b>58.765.754</b>		<b>58.765.754</b>
100 - RECURSOS ORDINÁRIOS	58.718.335		58.718.335
172 - OUTRAS CONTRIBUIÇÕES ECONÔMICAS	47.419		47.419
<b>19321603 - RECEITA DA DÍVIDA ATIVA DA CONTRIBUIÇÃO SOBRE A RECEITA OPERACIONAL BRUTA DECORRENTE DE PRESTAÇÃO DE SERVIÇOS DE TELECOMUNICAÇÕES</b>	<b>360.569</b>		<b>360.569</b>
100 - RECURSOS ORDINÁRIOS	72.114		72.114
172 - OUTRAS CONTRIBUIÇÕES ECONÔMICAS	288.455		288.455
<b>19321700 - RECEITA DA DÍVIDA ATIVA DAS MULTAS POR INFRAÇÃO À LEGISLAÇÃO TRABALHISTA</b>	<b>289.850.878</b>		<b>289.850.878</b>
174 - TAXAS E MULTAS PELO EXERCÍCIO DO PODER DE POLÍCIA E MULTAS PROVENIENTES DE PROCESSOS JUDICIAIS	289.850.878		289.850.878
<b>19322002 - RECEITA DE PARC - DA DA CONTRIBUIÇÃO RELATIVA AS ATIVIDADES DE COMERCIALIZAÇÃO DE PETRÓLEO E SEUS DERIVADOS, GÁS NATURAL E ÁLCOOL CARBURANTE</b>	<b>20.194</b>		<b>20.194</b>
100 - RECURSOS ORDINÁRIOS	4.039		4.039
111 - CONTRIBUIÇÃO DE INTERVENÇÃO NO DOMÍNIO ECONÔMICO - COMBUSTÍVEIS	16.155		16.155
<b>19322101 - RECEITA DA DÍVIDA ATIVA DA EXPLORAÇÃO DE RECURSOS MINERAIS</b>	<b>9.858.561</b>		<b>9.858.561</b>
141 - COMPENSAÇÕES FINANCEIRAS PELA EXPLORAÇÃO DE RECURSOS MINERAIS	9.858.561		9.858.561
<b>19322104 - RECEITA DA DÍVIDA ATIVA DAS MULTAS PREVISTAS NA LEGISLAÇÃO MINERÁRIA</b>	<b>6.219.712</b>		<b>6.219.712</b>
174 - TAXAS E MULTAS PELO EXERCÍCIO DO PODER DE POLÍCIA E MULTAS PROVENIENTES DE PROCESSOS JUDICIAIS	6.219.712		6.219.712
<b>19322105 - RECEITA DA DÍVIDA ATIVA DOS SERVIÇOS DE INSPEÇÃO E FISCALIZAÇÃO DA ATIVIDADE MINERAL</b>	<b>86.729</b>		<b>86.729</b>

86.729



# CONGRESSO NACIONAL

COMISSÃO MISTA DE PLANOS, ORÇAMENTOS PÚBLICOS E FISCALIZAÇÃO – CMO  
Relatório da Receita PLOA 2015 – PL nº 13/2014 - CN

R\$ 1,00

NATUREZA DA RECEITA/FONTE DE RECURSOS	PL (A)	Reestimativa (B)	Posição Atual (A+B)
250 - RECURSOS PRÓPRIOS NÃO-FINANCEIROS	86.729		86.729
<b>19322400 - RECEITA DA DÍVIDA ATIVA DA MULTA PREVISTA NO CÓDIGO BRASILEIRO DE AERONÁUTICA</b>	<b>3.294.284</b>		<b>3.294.284</b>
174 - TAXAS E MULTAS PELO EXERCÍCIO DO PODER DE POLÍCIA E MULTAS PROVENIENTES DE PROCESSOS JUDICIAIS	3.294.284		3.294.284
<b>19322600 - RECEITA DA DÍVIDA ATIVA DAS MULTAS PREVISTAS NA LEI GERAL DAS TELECOMUNICAÇÕES</b>	<b>4.125.983</b>		<b>4.125.983</b>
178 - FUNDO DE FISCALIZAÇÃO DAS TELECOMUNICAÇÕES	4.125.983		4.125.983
<b>19322800 - RECEITA DA DÍVIDA ATIVA DA CONTRIBUIÇÃO PARA O DESENVOLVIMENTO DA INDÚSTRIA CINEMATOGRÁFICA NACIONAL</b>	<b>139.664</b>		<b>139.664</b>
100 - RECURSOS ORDINÁRIOS	27.932		27.932
130 - CONTRIBUIÇÃO PARA O DESENVOLVIMENTO DA INDÚSTRIA CINEMATOGRÁFICA NACIONAL	111.732		111.732
<b>19323400 - RECEITA DA DÍVIDA ATIVA DAS MULTAS PREVISTAS NA LEGISLAÇÃO SOBRE LUBRIFICANTES E COMBUSTÍVEIS</b>	<b>30.893.116</b>		<b>30.893.116</b>
174 - TAXAS E MULTAS PELO EXERCÍCIO DO PODER DE POLÍCIA E MULTAS PROVENIENTES DE PROCESSOS JUDICIAIS	30.893.116		30.893.116
<b>19323500 - RECEITA DA DÍVIDA ATIVA DAS COMPENSAÇÕES FINANCEIRAS ENTRE O REGIME GERAL E OS REGIMES PRÓPRIOS DE PREVIDÊNCIA DOS SERVIDORES</b>	<b>15.422</b>		<b>15.422</b>
154 - RECURSOS DO REGIME GERAL DE PREVIDÊNCIA SOCIAL	15.422		15.422
<b>19324200 - RECEITA DA DÍVIDA ATIVA POR MULTA DE TRÂNSITO</b>	<b>65.062</b>		<b>65.062</b>
174 - TAXAS E MULTAS PELO EXERCÍCIO DO PODER DE POLÍCIA E MULTAS PROVENIENTES DE PROCESSOS JUDICIAIS	65.062		65.062
<b>19329901 - RECEITA DA DÍVIDA ATIVA NÃO-TRIBUTÁRIA DE OUTRAS RECEITAS - PRINCIPAL</b>	<b>1.133.602.853</b>		<b>1.133.602.853</b>
100 - RECURSOS ORDINÁRIOS	1.075.106.592		1.075.106.592
133 - RECURSOS DO PROGRAMA DE ADMINISTRAÇÃO PATRIMONIAL IMOBILIÁRIO	48.079		48.079
150 - RECURSOS PRÓPRIOS NÃO-FINANCEIROS	2.813.045		2.813.045
172 - OUTRAS CONTRIBUIÇÕES ECONÔMICAS	249.679		249.679
174 - TAXAS E MULTAS PELO EXERCÍCIO DO PODER DE POLÍCIA E MULTAS PROVENIENTES DE PROCESSOS JUDICIAIS	489.622		489.622
250 - RECURSOS PRÓPRIOS NÃO-FINANCEIROS	54.895.836		54.895.836
<b>19329902 - PARCELAMENTOS - RECEITA DA DÍVIDA ATIVA NÃO-TRIBUTÁRIA DE OUTRAS RECEITAS</b>	<b>137.185.591</b>		<b>137.185.591</b>
100 - RECURSOS ORDINÁRIOS	135.080.150		135.080.150
150 - RECURSOS PRÓPRIOS NÃO-FINANCEIROS	130.466		130.466
172 - OUTRAS CONTRIBUIÇÕES ECONÔMICAS	1.974.975		1.974.975
<b>19900201 - RECEITA DE HONORÁRIOS DE ADVOGADOS</b>	<b>1.078.737.417</b>		<b>1.078.737.417</b>





# CONGRESSO NACIONAL

COMISSÃO MISTA DE PLANOS, ORÇAMENTOS PÚBLICOS E FISCALIZAÇÃO – CMO  
Relatório da Receita PLOA 2015 – PL nº 13/2014 - CN

R\$ 1,00

NATUREZA DA RECEITA/FONTE DE RECURSOS	PL (A)	Reestimativa (B)	Posição Atual (A+B)
100 - RECURSOS ORDINÁRIOS	49.181.861		49.181.861
157 - RECEITAS DE HONORÁRIOS DE ADVOGADOS	1.026.001.721		1.026.001.721
250 - RECURSOS PRÓPRIOS NÃO-FINANCEIROS	3.553.835		3.553.835
<b>19900202 - RECEITA DE ÔNUS DE SUCUMBÊNCIA</b>	<b>99.062.188</b>		<b>99.062.188</b>
100 - RECURSOS ORDINÁRIOS	14.698.631		14.698.631
157 - RECEITAS DE HONORÁRIOS DE ADVOGADOS	84.363.557		84.363.557
<b>19900301 - RECEITA DE LEILÕES DE MERCADORIAS APREENDIDAS</b>	<b>74.061.642</b>		<b>74.061.642</b>
139 - ALIENAÇÃO DE BENS APREENDIDOS	44.436.985		44.436.985
176 - OUTRAS CONTRIBUIÇÕES SOCIAIS	29.624.657		29.624.657
<b>19900302 - RECEITA DE ALIENAÇÃO DE BENS APREENDIDOS</b>	<b>14.161.703</b>		<b>14.161.703</b>
150 - RECURSOS PRÓPRIOS NÃO-FINANCEIROS	14.157.957		14.157.957
250 - RECURSOS PRÓPRIOS NÃO-FINANCEIROS	3.746		3.746
<b>19900304 - RECEITA DE ALIENAÇÃO DE BENS APREENDIDOS ASSOCIADOS AO TRÁFICO ILÍCITO DE ENTORPECENTES E DROGAS AFINS</b>	<b>18.317.684</b>		<b>18.317.684</b>
139 - ALIENAÇÃO DE BENS APREENDIDOS	18.317.684		18.317.684
<b>19900400 - PRODUTOS DE DEPÓSITOS ABANDONADOS (DINHEIRO OU OBJETOS DE VALOR)</b>	<b>724.743</b>		<b>724.743</b>
150 - RECURSOS PRÓPRIOS NÃO-FINANCEIROS	708.510		708.510
250 - RECURSOS PRÓPRIOS NÃO-FINANCEIROS	16.233		16.233
<b>19900510 - RECEITA DE BENS E VALORES ALIENADOS EM FAVOR DA UNIÃO</b>	<b>4.157.519</b>		<b>4.157.519</b>
150 - RECURSOS PRÓPRIOS NÃO-FINANCEIROS	4.157.519		4.157.519
<b>19900520 - RECEITA DE REVERSÃO DE GARANTIAS EM FAVOR DA UNIÃO</b>	<b>119.087</b>		<b>119.087</b>
100 - RECURSOS ORDINÁRIOS	3.825		3.825
250 - RECURSOS PRÓPRIOS NÃO-FINANCEIROS	115.262		115.262
<b>19900600 - RECEITA DECORRENTE DA NÃO APLICAÇÃO DE INCENTIVOS FISCAIS EM PROJETOS CULTURAIS E PELA INDÚSTRIA CINEMATOGRAFICA</b>	<b>15.031.115</b>		<b>15.031.115</b>
150 - RECURSOS PRÓPRIOS NÃO-FINANCEIROS	15.031.115		15.031.115
<b>19900700 - RECEITA DE DIREITOS "ANTIDUMPING" E DOS DIREITOS COMPENSATÓRIOS</b>	<b>587.027.976</b>		<b>587.027.976</b>
186 - OUTRAS RECEITAS VINCULADAS	587.027.976		587.027.976



# CONGRESSO NACIONAL

COMISSÃO MISTA DE PLANOS, ORÇAMENTOS PÚBLICOS E FISCALIZAÇÃO – CMO  
Relatório da Receita PLOA 2015 – PL nº 13/2014 - CN

R\$ 1,00

NATUREZA DA RECEITA/FONTE DE RECURSOS	PL (A)	Reestimativa (B)	Posição Atual (A+B)
19901600 - RECEITA DE PARTICIPAÇÃO DO SEGURO - DPVAT - SISTEMA NACIONAL DE TRÂNSITO	4.757.744.142		4.757.744.142
19901800 - RECEITA DE RESERVA GLOBAL DE REVERSÃO	506.765.573		506.765.573
150 - RECURSOS PRÓPRIOS NÃO-FINANCEIROS	506.765.573		506.765.573
19901900 - RECOLHIMENTO DO BENEFICIÁRIO AO FUNDO DE SAÚDE MILITAR	1.246.176.510		1.246.176.510
250 - RECURSOS PRÓPRIOS NÃO-FINANCEIROS	1.246.176.510		1,246.176.510
19902100 - RECEITA DE SEGUROS DECORRENTE DA INDENIZAÇÃO POR SINISTRO	482.525		482.525
250 - RECURSOS PRÓPRIOS NÃO-FINANCEIROS	482.525		482.525
19909600 - RECEITA DE VARIAÇÃO CAMBIAL	691.568.029		691.568.029
144 - TÍTULOS DE RESPONSABILIDADE DO TESOIRO NACIONAL - OUTRAS APLICAÇÕES	691.568.029		691.568.029
19909800 - OUTRAS RECEITAS EVENTUAIS	23.703.365		23.703.365
100 - RECURSOS ORDINÁRIOS	23.527.701		23.527.701
250 - RECURSOS PRÓPRIOS NÃO-FINANCEIROS	175.664		175.664
19909900 - OUTRAS RECEITAS	20.196.006.060		20.196.006.060
100 - RECURSOS ORDINÁRIOS	20.008.356.312		20.008.356.312
150 - RECURSOS PRÓPRIOS NÃO-FINANCEIROS	51.036.476		51.036.476
250 - RECURSOS PRÓPRIOS NÃO-FINANCEIROS	136.613.272		136.613.272
21110100 - TÍTULOS DE RESPONSABILIDADE DO TESOIRO - REFINANCIAMENTO DA DÍVIDA PÚBLICA	866.045.131.769		866.045.131.769
143 - TÍTULOS DE RESPONSABILIDADE DO TESOIRO NACIONAL - REFINANCIAMENTO DA DÍVIDA PÚBLICA FEDERAL	866.045.131.769		866.045.131.769
21110200 - TÍTULOS DA DÍVIDA AGRÁRIA - TDA	576.000.000		576.000.000
164 - TÍTULOS DA DÍVIDA AGRÁRIA	576.000.000		576.000.000
21110300 - TÍTULOS DE RESPONSABILIDADE DO TESOIRO - OUTRAS APLICAÇÕES	275.652.101.890		275.652.101.890
144 - TÍTULOS DE RESPONSABILIDADE DO TESOIRO NACIONAL - OUTRAS APLICAÇÕES	275.652.101.890		275.652.101.890
21140000 - OPERAÇÕES DE CRÉDITO INTERNAS - CONTRATUAIS	6.000.000		6.000.000
246 - OPERAÇÕES DE CRÉDITO INTERNAS - EM MOEDA	6.000.000		6.000.000



# CONGRESSO NACIONAL

COMISSÃO MISTA DE PLANOS, ORÇAMENTOS PÚBLICOS E FISCALIZAÇÃO – CMO  
Relatório da Receita PLOA 2015 – PL nº 13/2014 - CN

R\$ 1,00

NATUREZA DA RECEITA/FONTE DE RECURSOS	PL (A)	Reestimativa (B)	Posição Atual (A+B)
<b>21220100 - TÍTULOS DE RESPONSABILIDADE DO TESOURO - REFINANCIAMENTO DA DÍVIDA PÚBLICA</b>	<b>2.512.686.687</b>		<b>2.512.686.687</b>
143 - TÍTULOS DE RESPONSABILIDADE DO TESOURO NACIONAL - REFINANCIAMENTO DA DÍVIDA PÚBLICA FEDERAL	2.512.686.687		2.512.686.687
<b>21220200 - TÍTULOS DE RESPONSABILIDADE DO TESOURO - OUTRAS APLICAÇÕES</b>	<b>1.946.391.663</b>		<b>1.946.391.663</b>
144 - TÍTULOS DE RESPONSABILIDADE DO TESOURO NACIONAL - OUTRAS APLICAÇÕES	1.946.391.663		1.946.391.663
<b>21230000 - OPERAÇÕES DE CRÉDITO EXTERNAS - CONTRATUAIS</b>	<b>396.541.392</b>		<b>396.541.392</b>
148 - OPERAÇÕES DE CRÉDITO EXTERNAS - EM MOEDA	106.874.857		106.874.857
149 - OPERAÇÕES DE CRÉDITO EXTERNAS - EM BENS E/OU SERVIÇOS	289.666.535		289.666.535
<b>21290000 - OUTRAS OPERAÇÕES DE CRÉDITO EXTERNAS</b>	<b>469.032.520</b>		<b>469.032.520</b>
149 - OPERAÇÕES DE CRÉDITO EXTERNAS - EM BENS E/OU SERVIÇOS	469.032.520		469.032.520
<b>22110000 - ALIENAÇÃO DE TÍTULOS MOBILIÁRIOS</b>	<b>656.913.895</b>		<b>656.913.895</b>
187 - ALIENAÇÃO DE TÍTULOS E VALORES MOBILIÁRIOS	656.913.895		656.913.895
<b>22120101 - ALIENAÇÃO DE ESTOQUES REGULADORES - PGPM</b>	<b>1.900.000.000</b>		<b>1.900.000.000</b>
160 - RECURSOS DAS OPERAÇÕES OFICIAIS DE CRÉDITO	1.900.000.000		1.900.000.000
<b>22120702 - ALIENAÇÃO DE ESTOQUES ADQUIRIDOS DA AGRICULTURA FAMILIAR</b>	<b>69.156.077</b>		<b>69.156.077</b>
150 - RECURSOS PRÓPRIOS NÃO-FINANCEIROS	69.156.077		69.156.077
<b>22120902 - ALIENAÇÃO DE ESTOQUES PRÓPRIOS DO FUNCAFÉ</b>	<b>10.259.633</b>		<b>10.259.633</b>
150 - RECURSOS PRÓPRIOS NÃO-FINANCEIROS	10.259.633		10.259.633
<b>22140000 - ALIENAÇÃO DE ANIMAIS REPRODUTORES E MATRIZES</b>	<b>1.620.677</b>		<b>1.620.677</b>
250 - RECURSOS PRÓPRIOS NÃO-FINANCEIROS	1.620.677		1.620.677
<b>22150000 - ALIENAÇÃO DE VEÍCULOS</b>	<b>38.136.666</b>		<b>38.136.666</b>
150 - RECURSOS PRÓPRIOS NÃO-FINANCEIROS	9.485.147		9.485.147
250 - RECURSOS PRÓPRIOS NÃO-FINANCEIROS	28.651.519		28.651.519
<b>22160000 - ALIENAÇÃO DE MÓVEIS E UTENSÍLIOS</b>	<b>4.213.668</b>		<b>4.213.668</b>
100 - RECURSOS ORDINÁRIOS	2.629.965		2.629.965
150 - RECURSOS PRÓPRIOS NÃO-FINANCEIROS	302.197		302.197



# CONGRESSO NACIONAL

COMISSÃO MISTA DE PLANOS, ORÇAMENTOS PÚBLICOS E FISCALIZAÇÃO – CMO  
Relatório da Receita PLOA 2015 – PL nº 13/2014 - CN

R\$ 1,00

NATUREZA DA RECEITA/FONTE DE RECURSOS	PL (A)	Reestimativa (B)	Posição Atual (A+B)
250 - RECURSOS PRÓPRIOS NÃO-FINANCEIROS	1.281.506		1.281.506
<b>22170000 - ALIENAÇÃO DE EQUIPAMENTOS</b>	<b>4.420.893</b>		<b>4.420.893</b>
150 - RECURSOS PRÓPRIOS NÃO-FINANCEIROS	13.180		13.180
250 - RECURSOS PRÓPRIOS NÃO-FINANCEIROS	4.407.713		4.407.713
<b>22190000 - ALIENAÇÃO DE OUTROS BENS MÓVEIS</b>	<b>1.216.566</b>		<b>1.216.566</b>
250 - RECURSOS PRÓPRIOS NÃO-FINANCEIROS	1.216.566		1.216.566
<b>22210000 - ALIENAÇÃO DE IMÓVEIS RURAIS PARA COLONIZAÇÃO E REFORMA AGRÁRIA</b>	<b>37.770.616</b>		<b>37.770.616</b>
250 - RECURSOS PRÓPRIOS NÃO-FINANCEIROS	37.770.616		37.770.616
<b>22220100 - ALIENAÇÃO DE BENS IMÓVEIS DE DOMÍNIO DA UNIÃO - DOMÍNIO PLENO</b>	<b>8.668.911</b>		<b>8.668.911</b>
100 - RECURSOS ORDINÁRIOS	8.668.911		8.668.911
<b>22220200 - ALIENAÇÃO DE BENS IMÓVEIS DE DOMÍNIO DA UNIÃO - DOMÍNIO ÚTIL</b>	<b>51.411.124</b>		<b>51.411.124</b>
100 - RECURSOS ORDINÁRIOS	51.411.124		51.411.124
<b>22220400 - RECEITA DA ALIENAÇÃO DE BENS IMÓVEIS RESIDENCIAIS DE PROPRIEDADE DA UNIÃO, E DOS VINCULADOS OU INCORPORADOS AO FRHB, SITUADOS NO DISTRITO FEDERAL</b>	<b>21.333.812</b>		<b>21.333.812</b>
162 - REFORMA PATRIMONIAL - ALIENAÇÃO DE BENS	21.333.812		21.333.812
<b>22230000 - ALIENAÇÃO DE EMBARCAÇÕES</b>	<b>54.612</b>		<b>54.612</b>
250 - RECURSOS PRÓPRIOS NÃO-FINANCEIROS	54.612		54.612
<b>22240000 - ALIENAÇÃO DE IMÓVEIS RURAIS</b>	<b>3.661.027</b>		<b>3.661.027</b>
250 - RECURSOS PRÓPRIOS NÃO-FINANCEIROS	3.661.027		3.661.027
<b>22250000 - ALIENAÇÃO DE IMÓVEIS URBANOS</b>	<b>207.614.299</b>		<b>207.614.299</b>
150 - RECURSOS PRÓPRIOS NÃO-FINANCEIROS	156.312.233		156.312.233
250 - RECURSOS PRÓPRIOS NÃO-FINANCEIROS	51.302.066		51.302.066
<b>22290000 - ALIENAÇÃO DE OUTROS BENS IMÓVEIS</b>	<b>5.500.000.000</b>	<b>3.300.000.000</b>	<b>8.800.000.000</b>
100 - RECURSOS ORDINÁRIOS	5.500.000.000	3.300.000.000	8.800.000.000
<b>23003000 - AMORTIZAÇÃO DE EMPRÉSTIMOS - ESTADOS E MUNICÍPIOS</b>	<b>25.192.755.667</b>		<b>25.192.755.667</b>





# CONGRESSO NACIONAL

COMISSÃO MISTA DE PLANOS, ORÇAMENTOS PÚBLICOS E FISCALIZAÇÃO – CMO  
Relatório da Receita PLOA 2015 – PL nº 13/2014 - CN

R\$ 1,00

NATUREZA DA RECEITA/FONTE DE RECURSOS	PL (A)	Reestimativa (B)	Posição Atual (A+B)
159 - RECURSOS DAS OPERAÇÕES OFICIAIS DE CRÉDITO - RETORNO DE REFINANCIAMENTO DE DÍVIDAS DE MÉDIO E LONGO PRAZOS	1.863.632.357		1.863.632.357
173 - RECURSOS DAS OPERAÇÕES OFICIAIS DE CRÉDITO - RETORNO DE OPERAÇÕES DE CRÉDITO - ESTADOS E MUNICÍPIOS	23.329.123.310		23.329.123.310
<b>23004000 - AMORTIZAÇÃO DE EMPRÉSTIMOS - REFINANCIAMENTO DE DÍVIDA DE MÉDIO E LONGO PRAZO</b>	<b>1.949.097.487</b>		<b>1.949.097.487</b>
171 - RECURSOS DAS OPERAÇÕES OFICIAIS DE CRÉDITO - RETORNO DE OPERAÇÕES DE CRÉDITO - BEA/SIB	1.949.097.487		1.949.097.487
<b>23005000 - AMORTIZAÇÕES DE EMPRÉSTIMOS - POOC</b>	<b>1.435.338.087</b>		<b>1.435.338.087</b>
159 - RECURSOS DAS OPERAÇÕES OFICIAIS DE CRÉDITO - RETORNO DE REFINANCIAMENTO DE DÍVIDAS DE MÉDIO E LONGO PRAZOS	39.983.087		39.983.087
160 - RECURSOS DAS OPERAÇÕES OFICIAIS DE CRÉDITO	1.395.355.000		1.395.355.000
<b>23007002 - AMORTIZAÇÃO DE EMPRÉSTIMOS - EM CONTRATOS</b>	<b>3.749.059.047</b>		<b>3.749.059.047</b>
159 - RECURSOS DAS OPERAÇÕES OFICIAIS DE CRÉDITO - RETORNO DE REFINANCIAMENTO DE DÍVIDAS DE MÉDIO E LONGO PRAZOS	3.111.822		3.111.822
180 - RECURSOS PRÓPRIOS FINANCEIROS	3.745.585.106		3.745.585.106
280 - RECURSOS PRÓPRIOS FINANCEIROS	362.119		362.119
<b>23008001 - AMORTIZAÇÃO DE FINANCIAMENTOS DE BENS</b>	<b>3.310.818.886</b>		<b>3.310.818.886</b>
180 - RECURSOS PRÓPRIOS FINANCEIROS	3.310.000.000		3.310.000.000
280 - RECURSOS PRÓPRIOS FINANCEIROS	818.886		818.886
<b>23008002 - AMORTIZAÇÃO DE FINANCIAMENTOS DE PROJETOS</b>	<b>512.806.123</b>		<b>512.806.123</b>
180 - RECURSOS PRÓPRIOS FINANCEIROS	192.556.128		192.556.128
280 - RECURSOS PRÓPRIOS FINANCEIROS	320.249.995		320.249.995
<b>23008003 - AMORTIZAÇÃO DE FINANCIAMENTO DO FUNDO DE FINANCIAMENTO AO ESTUDANTE DO ENSINO SUPERIOR - FIES</b>	<b>1.312.427.085</b>		<b>1.312.427.085</b>
280 - RECURSOS PRÓPRIOS FINANCEIROS	1.312.427.085		1.312.427.085
<b>23009900 - AMORTIZAÇÃO DE EMPRÉSTIMOS DIVERSOS</b>	<b>4.870.030.995</b>		<b>4.870.030.995</b>
159 - RECURSOS DAS OPERAÇÕES OFICIAIS DE CRÉDITO - RETORNO DE REFINANCIAMENTO DE DÍVIDAS DE MÉDIO E LONGO PRAZOS	4.714.334.519		4.714.334.519
160 - RECURSOS DAS OPERAÇÕES OFICIAIS DE CRÉDITO	14.856.533		14.856.533
280 - RECURSOS PRÓPRIOS FINANCEIROS	140.839.943		140.839.943
<b>24300000 - TRANSFERÊNCIAS DE INSTITUIÇÕES PRIVADAS</b>	<b>116.882.640</b>		<b>116.882.640</b>
296 - DOAÇÕES DE PESSOAS FÍSICAS E INSTITUIÇÕES PÚBLICAS E PRIVADAS NACIONAIS	116.882.640		116.882.640
<b>24710000 - TRANSFERÊNCIA DE CONVÊNIO DA UNIÃO E DE SUAS ENTIDADES</b>	<b>21.350.352</b>		<b>21.350.352</b>



# CONGRESSO NACIONAL

COMISSÃO MISTA DE PLANOS, ORÇAMENTOS PÚBLICOS E FISCALIZAÇÃO – CMO  
Relatório da Receita PLOA 2015 – PL nº 13/2014 - CN

R\$ 1,00

NATUREZA DA RECEITA/FONTE DE RECURSOS	PL (A)	Reestimativa (B)	Posição Atual (A+B)
181 - RECURSOS DE CONVÊNIOS	21.350.352		21.350.352
<b>24720000 - TRANSFERÊNCIAS DE CONVÊNIOS DOS ESTADOS E DO DISTRITO FEDERAL E DE SUAS ENTIDADES</b>	<b>8.453.068</b>		<b>8.453.068</b>
181 - RECURSOS DE CONVÊNIOS	5.256.000		5.256.000
281 - RECURSOS DE CONVÊNIOS	3.197.068		3.197.068
<b>24740000 - TRANSFERÊNCIAS DE CONVÊNIOS DE INSTITUIÇÕES PRIVADAS</b>	<b>32.925.478</b>		<b>32.925.478</b>
181 - RECURSOS DE CONVÊNIOS	31.209.840		31.209.840
281 - RECURSOS DE CONVÊNIOS	1.715.638		1.715.638
<b>25301000 - RESULTADO DO BANCO CENTRAL - OPERAÇÕES COM RESERVAS E DERIVATIVOS CAMBIAIS</b>	<b>36.604.978.501</b>		<b>36.604.978.501</b>
152 - RESULTADO DO BANCO CENTRAL	36.604.978.501		36.604.978.501
<b>25302000 - RESULTADO DO BANCO CENTRAL - DEMAIS OPERAÇÕES</b>	<b>36.655.958.188</b>		<b>36.655.958.188</b>
152 - RESULTADO DO BANCO CENTRAL	36.655.958.188		36.655.958.188
<b>25400000 - REMUNERAÇÃO DAS DISPONIBILIDADES DO TESOIRO NACIONAL</b>	<b>57.693.289.407</b>		<b>57.693.289.407</b>
188 - REMUNERAÇÃO DAS DISPONIBILIDADES DO TESOIRO NACIONAL	57.693.289.407		57.693.289.407
<b>25500000 - RECEITA DA DÍVIDA ATIVA PROVENIENTE DE AMORTIZAÇÃO DE EMPRÉSTIMOS E FINANCIAMENTOS</b>	<b>4.201.145</b>		<b>4.201.145</b>
180 - RECURSOS PRÓPRIOS FINANCEIROS	4.201.145		4.201.145
<b>25600000 - RECEITA DA DÍVIDA ATIVA DA ALIENAÇÃO DE ESTOQUES DE CAFÉ - FUNCAFÉ</b>	<b>702.471</b>		<b>702.471</b>
150 - RECURSOS PRÓPRIOS NÃO-FINANCEIROS	702.471		702.471
<b>25700000 - RECEITA AUFERIDA POR DETENTORES DE TÍTULOS DO TESOIRO NACIONAL RESGATADOS</b>	<b>45.000</b>		<b>45.000</b>
280 - RECURSOS PRÓPRIOS FINANCEIROS	45.000		45.000
<b>71120433 - IMPOSTO DE RENDA RETIDO NAS FONTES-REMESSA AO EXTERIOR - OI</b>	<b>60.672</b>		<b>60.672</b>
100 - RECURSOS ORDINÁRIOS	25.543		25.543
101 - TRANSFERÊNCIAS DO IMPOSTO SOBRE A RENDA E SOBRE PRODUTOS INDUSTRIALIZADOS	29.122		29.122
112 - RECURSOS DESTINADOS À MANUTENÇÃO E DESENVOLVIMENTO DO ENSINO	6.007		6.007
<b>71120434 - IMPOSTO DE RENDA RETIDO NAS FONTES-OUTROS RENDIMENTOS - OI</b>	<b>60.924</b>		<b>60.924</b>
100 - RECURSOS ORDINÁRIOS	25.649		25.649
101 - TRANSFERÊNCIAS DO IMPOSTO SOBRE A RENDA E SOBRE PRODUTOS INDUSTRIALIZADOS	29.244		29.244



# CONGRESSO NACIONAL

COMISSÃO MISTA DE PLANOS, ORÇAMENTOS PÚBLICOS E FISCALIZAÇÃO – CMO  
Relatório da Receita PLOA 2015 – PL nº 13/2014 - CN

R\$ 1,00

NATUREZA DA RECEITA/FONTE DE RECURSOS	PL (A)	Reestimativa (B)	Posição Atual (A+B)
112 - RECURSOS DESTINADOS À MANUTENÇÃO E DESENVOLVIMENTO DO ENSINO	6.031		6.031
<b>71130102 - IMPOSTO SOBRE PRODUTOS INDUSTRIALIZADOS-BEBIDAS - OI</b>	<b>5.423</b>		<b>5.423</b>
100 - RECURSOS ORDINÁRIOS	1.838		1.838
101 - TRANSFERÊNCIAS DO IMPOSTO SOBRE A RENDA E SOBRE PRODUTOS INDUSTRIALIZADOS	3.146		3.146
112 - RECURSOS DESTINADOS À MANUTENÇÃO E DESENVOLVIMENTO DO ENSINO	439		439
<b>71220800 - EMOLUMENTOS E CUSTAS JUDICIAIS - OPERAÇÕES INTRAORÇAMENTÁRIAS</b>	<b>71.525</b>		<b>71.525</b>
127 - CUSTAS JUDICIAIS	71.525		71.525
<b>72102901 - CONTRIBUIÇÃO PATRONAL PARA O REGIME PRÓPRIO DE PREVIDÊNCIA - CPSS - OPERAÇÕES INTRA-ORÇAMENTÁRIA</b>	<b>18.013.144.925</b>		<b>18.013.144.925</b>
169 - CONTRIBUIÇÃO PATRONAL PARA O PLANO DE SEGURIDADE SOCIAL DO SERVIDOR PÚBLICO	18.013.144.925		18.013.144.925
<b>72102916 - CONTRIBUIÇÃO PATRONAL ORIUNDA DE SENTENÇAS JUDICIAIS</b>	<b>221.920.557</b>		<b>221.920.557</b>
169 - CONTRIBUIÇÃO PATRONAL PARA O PLANO DE SEGURIDADE SOCIAL DO SERVIDOR PÚBLICO	221.920.557		221.920.557
<b>72103701 - RECEITAS DOS PRINCIPAIS CONTRIBUIÇÕES PROGRAMAS DE INTEGRAÇÃO SOCIAL E FORMAÇÃO PATRIMÔNIO SERV PÚBL - OI</b>	<b>67.291</b>		<b>67.291</b>
100 - RECURSOS ORDINÁRIOS	13.458		13.458
140 - CONTRIBUIÇÕES PARA OS PROGRAMAS PIS/PASEP	53.833		53.833
<b>72103801 - RECEITA DO PRINCIPAL DA CONTRIBUIÇÃO SOCIAL SOBRE O LUCRO DAS PESSOAS JURÍDICAS - OI</b>	<b>36.596</b>		<b>36.596</b>
100 - RECURSOS ORDINÁRIOS	7.319		7.319
151 - CONTRIBUIÇÃO SOCIAL SOBRE O LUCRO LÍQUIDO DAS PESSOAS JURÍDICAS	29.277		29.277
<b>72200603 - RECEITA DE DISTRIBUIÇÃO DE CONTEÚDO AUDIOVISUAIS POR PRESTADORES DE ACESSO CONDICIONADO - OPERAÇÕES INTRA-ORÇAMENTÁRIAS</b>	<b>102.349</b>		<b>102.349</b>
100 - RECURSOS ORDINÁRIOS	20.470		20.470
130 - CONTRIBUIÇÃO PARA O DESENVOLVIMENTO DA INDÚSTRIA CINEMATOGRAFICA NACIONAL	81.879		81.879
<b>72203000 - CONTRIBUIÇÃO PARA O FOMENTO DA RADIODIFUSÃO - INTRA</b>	<b>18.164</b>		<b>18.164</b>
172 - OUTRAS CONTRIBUIÇÕES ECONÔMICAS	18.164		18.164
<b>73110000 - ALUGUÉIS - OPERAÇÕES INTRAORÇAMENTÁRIAS</b>	<b>484.076</b>		<b>484.076</b>
250 - RECURSOS PRÓPRIOS NÃO-FINANCEIROS	484.076		484.076
<b>73120000 - ARRENDAMENTOS - OPERAÇÕES INTRA-ORÇAMENTÁRIAS</b>	<b>239.851</b>		<b>239.851</b>
250 - RECURSOS PRÓPRIOS NÃO-FINANCEIROS	239.851		239.851



# CONGRESSO NACIONAL

COMISSÃO MISTA DE PLANOS, ORÇAMENTOS PÚBLICOS E FISCALIZAÇÃO – CMO  
Relatório da Receita PLOA 2015 – PL nº 13/2014 - CN

R\$ 1,00

NATUREZA DA RECEITA/FONTE DE RECURSOS	PL (A)	Reestimativa (B)	Posição Atual (A+B)
<b>73153000 - TAXA DE OCUPAÇÃO DE OUTROS IMÓVEIS</b>	<b>2.117.478</b>		<b>2.117.478</b>
150 - RECURSOS PRÓPRIOS NÃO-FINANCEIROS	1.937.593		1.937.593
250 - RECURSOS PRÓPRIOS NÃO-FINANCEIROS	179.885		179.885
<b>73220000 - DIVIDENDOS - OPERAÇÕES INTRA-ORÇAMENTÁRIAS</b>	<b>26.515.169</b>		<b>26.515.169</b>
197 - DIVIDENDOS DA UNIÃO	26.386.931		26.386.931
250 - RECURSOS PRÓPRIOS NÃO-FINANCEIROS	128.238		128.238
<b>73330100 - RECEITA DE CONCESSÃO DE DIREITO REAL DE USO DE ÁREA PÚBLICA - OPERAÇÕES INTRA-ORÇAMENTÁRIAS</b>	<b>167.782</b>		<b>167.782</b>
150 - RECURSOS PRÓPRIOS NÃO-FINANCEIROS	167.782		167.782
<b>75201200 - RECEITA DA INDÚSTRIA MECÂNICA - OPERAÇÕES INTRA-ORÇAMENTÁRIAS</b>	<b>46.560.046</b>		<b>46.560.046</b>
250 - RECURSOS PRÓPRIOS NÃO-FINANCEIROS	46.560.046		46.560.046
<b>75202101 - RECEITA DA INDÚSTRIA DE PRODUTOS FARMACÊUTICOS - OPERAÇÕES INTRA-ORÇAMENTÁRIAS</b>	<b>6.150.391</b>		<b>6.150.391</b>
250 - RECURSOS PRÓPRIOS NÃO-FINANCEIROS	6.150.391		6.150.391
<b>75202200 - RECEITA DA INDÚSTRIA DE PRODUTOS FARMOQUÍMICOS - OPERAÇÕES INTRA-ORÇAMENTÁRIAS</b>	<b>8.705</b>		<b>8.705</b>
250 - RECURSOS PRÓPRIOS NÃO-FINANCEIROS	8.705		8.705
<b>75202900 - RECEITA DA INDÚSTRIA EDITORIAL E GRÁFICA - OPERAÇÕES INTRAORÇAMENTÁRIAS</b>	<b>210.339.148</b>		<b>210.339.148</b>
150 - RECURSOS PRÓPRIOS NÃO-FINANCEIROS	210.339.148		210.339.148
<b>75209900 - OUTRAS RECEITAS DA INDÚSTRIA DE TRANSFORMAÇÃO - OPERAÇÕES INTRAORÇAMENTÁRIAS</b>	<b>790.000</b>		<b>790.000</b>
250 - RECURSOS PRÓPRIOS NÃO-FINANCEIROS	790.000		790.000
<b>76000102 - SERVIÇO DE COM. DE LIVROS, PERIÓDICOS, MATERIAIS ESCOLARES E PUBLICIDADE - OPERAÇÕES INTRAORÇAMENTÁRIAS</b>	<b>32.000</b>		<b>32.000</b>
150 - RECURSOS PRÓPRIOS NÃO-FINANCEIROS	32.000		32.000
<b>76000501 - SERVIÇOS HOSPITALARES - OPERAÇÕES INTRAORÇAMENTÁRIAS</b>	<b>18.441.002</b>		<b>18.441.002</b>
150 - RECURSOS PRÓPRIOS NÃO-FINANCEIROS	14.202.927		14.202.927
250 - RECURSOS PRÓPRIOS NÃO-FINANCEIROS	4.238.075		4.238.075
<b>76000700 - SERVIÇOS DE ARMAZENAGEM - OPERAÇÕES INTRAORÇAMENTÁRIAS</b>	<b>347.370</b>		<b>347.370</b>
250 - RECURSOS PRÓPRIOS NÃO-FINANCEIROS	347.370		347.370





# CONGRESSO NACIONAL

COMISSÃO MISTA DE PLANOS, ORÇAMENTOS PÚBLICOS E FISCALIZAÇÃO – CMO  
Relatório da Receita PLOA 2015 – PL nº 13/2014 - CN

R\$ 1.00

NATUREZA DA RECEITA/FONTE DE RECURSOS	PL (A)	Reestimativa (B)	Posição Atual (A+B)
<b>76000800 - SERVIÇO DE PROCESSAMENTO DE DADOS - OPERAÇÕES INTRAORÇAMENTÁRIAS</b>	<b>73.744</b>		<b>73.744</b>
250 - RECURSOS PRÓPRIOS NÃO-FINANCEIROS	73.744		73.744
<b>76001101 - METROLOGIA LEGAL E CERTIFICATÓRIA DELEGADA - OPERAÇÕES INTRAORÇAMENTÁRIAS</b>	<b>287.574</b>		<b>287.574</b>
250 - RECURSOS PRÓPRIOS NÃO-FINANCEIROS	287.574		287.574
<b>76001102 - METROLOGIA CIENTÍFICA E INDUSTRIAL - OPERAÇÕES INTRAORÇAMENTÁRIAS</b>	<b>20.774</b>		<b>20.774</b>
250 - RECURSOS PRÓPRIOS NÃO-FINANCEIROS	20.774		20.774
<b>76001104 - CERTIFICAÇÃO DE PRODUTOS E SERVIÇOS - OPERAÇÕES INTRAORÇAMENTÁRIAS</b>	<b>86.187</b>		<b>86.187</b>
250 - RECURSOS PRÓPRIOS NÃO-FINANCEIROS	86.187		86.187
<b>76001200 - SERVIÇOS TECNOLÓGICOS - OPERAÇÕES INTRAORÇAMENTÁRIAS</b>	<b>9.035.948</b>		<b>9.035.948</b>
250 - RECURSOS PRÓPRIOS NÃO-FINANCEIROS	9.035.948		9.035.948
<b>76001300 - SERVIÇOS ADMINISTRATIVOS - OPERAÇÕES INTRAORÇAMENTÁRIAS</b>	<b>14.804.955</b>		<b>14.804.955</b>
150 - RECURSOS PRÓPRIOS NÃO-FINANCEIROS	2.070		2.070
250 - RECURSOS PRÓPRIOS NÃO-FINANCEIROS	14.802.885		14.802.885
<b>76001600 - SERVIÇOS EDUCACIONAIS - OPERAÇÕES INTRAORÇAMENTÁRIAS</b>	<b>5.634.830</b>		<b>5.634.830</b>
150 - RECURSOS PRÓPRIOS NÃO-FINANCEIROS	2.062.332		2.062.332
250 - RECURSOS PRÓPRIOS NÃO-FINANCEIROS	3.572.498		3.572.498
<b>76001700 - SERVIÇOS AGROPECUÁRIOS - OPERAÇÕES INTRA-ORÇAMENTÁRIAS</b>	<b>216.625</b>		<b>216.625</b>
150 - RECURSOS PRÓPRIOS NÃO-FINANCEIROS	216.625		216.625
<b>76002100 - SERVIÇOS DE HOSPEDAGEM E ALIMENTAÇÃO - OPERAÇÕES INTRAORÇAMENTÁRIAS</b>	<b>1.390</b>		<b>1.390</b>
250 - RECURSOS PRÓPRIOS NÃO-FINANCEIROS	1.390		1.390
<b>76002200 - SERVIÇOS DE ESTUDOS E PESQUISAS - OPERAÇÕES INTRA-ORÇAMENTÁRIAS</b>	<b>13.955.063</b>		<b>13.955.063</b>
250 - RECURSOS PRÓPRIOS NÃO-FINANCEIROS	13.955.063		13.955.063
<b>76002301 - SERVIÇOS DE PATENTES - OPERAÇÕES INTRA-ORÇAMENTÁRIAS</b>	<b>623.683</b>		<b>623.683</b>
250 - RECURSOS PRÓPRIOS NÃO-FINANCEIROS	623.683		623.683



# CONGRESSO NACIONAL

COMISSÃO MISTA DE PLANOS, ORÇAMENTOS PÚBLICOS E FISCALIZAÇÃO – CMO  
Relatório da Receita PLOA 2015 – PL nº 13/2014 - CN

R\$ 1,00

NATUREZA DA RECEITA/FONTE DE RECURSOS	PL (A)	Reestimativa (B)	Posição Atual (A+B)
<b>76002302 - SERVIÇOS DE REGISTRO DE MARCAS - OPERAÇÕES INTRAORÇAMENTÁRIAS</b>	<b>26.282</b>		<b>26.282</b>
250 - RECURSOS PRÓPRIOS NÃO-FINANCEIROS	26.282		26.282
<b>76002305 - SERVIÇOS DE REGISTRO DE PROGRAMAS DE COMPUTADOR - OPERAÇÕES INTRA-ORÇAMENTÁRIAS</b>	<b>8.303</b>		<b>8.303</b>
250 - RECURSOS PRÓPRIOS NÃO-FINANCEIROS	8.303		8.303
<b>76002306 - SERVIÇOS DE REGISTRO DE DESENHO INDUSTRIAL</b>	<b>2.984</b>		<b>2.984</b>
250 - RECURSOS PRÓPRIOS NÃO-FINANCEIROS	2.984		2.984
<b>76009900 - OUTROS SERVIÇOS - OPERAÇÕES INTRA-ORÇAMENTÁRIAS</b>	<b>1.548.083</b>		<b>1.548.083</b>
250 - RECURSOS PRÓPRIOS NÃO-FINANCEIROS	1.548.083		1.548.083
<b>79110202 - MULTA E JUROS DE MORA - IRPJ</b>	<b>12.290</b>		<b>12.290</b>
100 - RECURSOS ORDINÁRIOS	2.074		2.074
101 - TRANSFERÊNCIAS DO IMPOSTO SOBRE A RENDA E SOBRE PRODUTOS INDUSTRIALIZADOS	5.899		5.899
112 - RECURSOS DESTINADOS À MANUTENÇÃO E DESENVOLVIMENTO DO ENSINO	1.217		1.217
132 - JUROS DE MORA DA RECEITA DE IMPOSTOS E CONTRIBUIÇÕES ADMINISTRADOS PELA RFB/MF	1.556		1.556
158 - MULTAS INCIDENTES SOBRE A RECEITA DE IMPOSTOS E CONTRIBUIÇÕES ADMINISTRADOS PELA RFB/MF	1.544		1.544
<b>79110203 - MULTA E JUROS DE MORA DO IMPOSTO SOBRE A RENDA RETIDO NAS FONTES</b>	<b>34.060</b>		<b>34.060</b>
100 - RECURSOS ORDINÁRIOS	5.747		5.747
101 - TRANSFERÊNCIAS DO IMPOSTO SOBRE A RENDA E SOBRE PRODUTOS INDUSTRIALIZADOS	16.349		16.349
112 - RECURSOS DESTINADOS À MANUTENÇÃO E DESENVOLVIMENTO DO ENSINO	3.372		3.372
132 - JUROS DE MORA DA RECEITA DE IMPOSTOS E CONTRIBUIÇÕES ADMINISTRADOS PELA RFB/MF	4.313		4.313
158 - MULTAS INCIDENTES SOBRE A RECEITA DE IMPOSTOS E CONTRIBUIÇÕES ADMINISTRADOS PELA RFB/MF	4.279		4.279
<b>79110301 - REC. MULTA E JUROS MORA IMP PROD. IND - IPI</b>	<b>47.296</b>		<b>47.296</b>
100 - RECURSOS ORDINÁRIOS	8.017		8.017
101 - TRANSFERÊNCIAS DO IMPOSTO SOBRE A RENDA E SOBRE PRODUTOS INDUSTRIALIZADOS	27.431		27.431
112 - RECURSOS DESTINADOS À MANUTENÇÃO E DESENVOLVIMENTO DO ENSINO	3.831		3.831
132 - JUROS DE MORA DA RECEITA DE IMPOSTOS E CONTRIBUIÇÕES ADMINISTRADOS PELA RFB/MF	3.348		3.348
158 - MULTAS INCIDENTES SOBRE A RECEITA DE IMPOSTOS E CONTRIBUIÇÕES ADMINISTRADOS PELA RFB/MF	4.669		4.669
<b>79122901 - MULTAS E JUROS DE MORA DA CONTRIBUIÇÃO PATRONAL PARA O REGIME PRÓPRIO DE PREVIDÊNCIA</b>	<b>1.794.005</b>		<b>1.794.005</b>
169 - CONTRIBUIÇÃO PATRONAL PARA O PLANO DE SEGURIDADE SOCIAL DO SERVIDOR PÚBLICO	1.794.005		1.794.005

1.794.005

1.794.005



# CONGRESSO NACIONAL

COMISSÃO MISTA DE PLANOS, ORÇAMENTOS PÚBLICOS E FISCALIZAÇÃO – CMO  
Relatório da Receita PLOA 2015 – PL nº 13/2014 - CN

R\$ 1,00

NATUREZA DA RECEITA/FONTE DE RECURSOS	PL (A)	Reestimativa (B)	Posição Atual (A+B)
<b>79123101 - REC. MULTAS E JUROS DA CONTR P/ O PROGR INTEG. SOCIAL E FORM. DO PATR. SERVIDOR PÚBL. - OP. INTRA-ORÇAMENTÁRIA</b>	<b>49.648</b>		<b>49.648</b>
100 - RECURSOS ORDINÁRIOS	9.930		9.930
140 - CONTRIBUIÇÕES PARA OS PROGRAMAS PIS/PASEP	39.718		39.718
<b>79123201 - RECEITA DE MULTA E JUROS DE MORA DA CONTRIBUIÇÃO SOCIAL SOBRE O LUCRO DAS PESSOAS JURÍDICAS</b>	<b>1.923</b>		<b>1.923</b>
100 - RECURSOS ORDINÁRIOS	385		385
151 - CONTRIBUIÇÃO SOCIAL SOBRE O LUCRO LÍQUIDO DAS PESSOAS JURÍDICAS	1.538		1.538
<b>79125505 - JUROS DE MORA DO FUNDAF - RECEITA DAS CONTRIBUIÇÕES PARA OS PROGRAMAS DE INTEGRAÇÃO SOCIAL E DE FORMAÇÃO DO PATRIMÔNIO DO SERVIDOR PÚBLICO - OPERAÇÕES INTRA-ORÇAMENTÁRIAS</b>	<b>9.181</b>		<b>9.181</b>
100 - RECURSOS ORDINÁRIOS	1.836		1.836
132 - JUROS DE MORA DA RECEITA DE IMPOSTOS E CONTRIBUIÇÕES ADMINISTRADOS PELA RFB/MF	7.345		7.345
<b>79125507 - JUROS DE MORA DO FUNDAF - RECEITA DA CONTRIBUIÇÃO SOCIAL SOBRE O LUCRO DAS PESSOAS JURÍDICAS</b>	<b>1.761</b>		<b>1.761</b>
100 - RECURSOS ORDINÁRIOS	352		352
132 - JUROS DE MORA DA RECEITA DE IMPOSTOS E CONTRIBUIÇÕES ADMINISTRADOS PELA RFB/MF	1.409		1.409
<b>79189900 - MULTAS E JUROS DE MORA DE OUTRAS RECEITAS - OPERAÇÕES INTRA-ORÇAMENTÁRIAS</b>	<b>7.591</b>		<b>7.591</b>
150 - RECURSOS PRÓPRIOS NÃO-FINANCEIROS	7.591		7.591
<b>79191000 - MULTAS PREVISTAS NA LEGISLAÇÃO SANITÁRIA</b>	<b>10.403</b>		<b>10.403</b>
174 - TAXAS E MULTAS PELO EXERCÍCIO DO PODER DE POLÍCIA E MULTAS PROVENIENTES DE PROCESSOS JUDICIAIS	10.403		10.403
<b>79199900 - OUTRAS MULTAS - OPERAÇÕES INTRA-ORÇAMENTÁRIAS</b>	<b>754.313</b>		<b>754.313</b>
100 - RECURSOS ORDINÁRIOS	655.423		655.423
158 - MULTAS INCIDENTES SOBRE A RECEITA DE IMPOSTOS E CONTRIBUIÇÕES ADMINISTRADOS PELA RFB/MF	98.890		98.890
<b>79219900 - OUTRAS INDENIZAÇÕES</b>	<b>1.901</b>		<b>1.901</b>
250 - RECURSOS PRÓPRIOS NÃO-FINANCEIROS	1.901		1.901
<b>79220100 - RESTITUIÇÕES DE CONVÊNIOS - OPERAÇÕES INTRA-ORÇAMENTÁRIAS</b>	<b>5.779.621</b>		<b>5.779.621</b>
100 - RECURSOS ORDINÁRIOS	122.457		122.457
150 - RECURSOS PRÓPRIOS NÃO-FINANCEIROS	5.657.164		5.657.164
<b>79220700 - RECUPERAÇÃO DE DESPESAS DE EXERCÍCIOS ANTERIORES - OPERAÇÕES INTRA-ORÇAMENTÁRIAS</b>	<b>3.027</b>		<b>3.027</b>
100 - RECURSOS ORDINÁRIOS	3.027		3.027

3.027



# CONGRESSO NACIONAL

COMISSÃO MISTA DE PLANOS, ORÇAMENTOS PÚBLICOS E FISCALIZAÇÃO – CMO  
Relatório da Receita PLOA 2015 – PL nº 13/2014 - CN

R\$ 1,00

NATUREZA DA RECEITA/FONTE DE RECURSOS	PL (A)	Reestimativa (B)	Posição Atual (A+B)
79220800 - RECEITA DE PAGAMENTO HONORÁRIOS TÉCNICO-PERICIAIS OP. INTRA-ORÇAMENTÁRIAS	20.102		20.102
100 - RECURSOS ORDINÁRIOS	20.102		20.102
79229900 - OUTRAS RESTITUIÇÕES - OPERAÇÕES INTRA-ORÇAMENTÁRIAS	215.303		215.303
150 - RECURSOS PRÓPRIOS NÃO-FINANCEIROS	125.278		125.278
250 - RECURSOS PRÓPRIOS NÃO-FINANCEIROS	90.025		90.025
79500000 - RECEITAS DECORRENTES DE COMPENSAÇÕES AO RGPS - OPERAÇÕES INTRAORÇAMENTÁRIAS	18.166.370.000		18.166.370.000
100 - RECURSOS ORDINÁRIOS	18.166.370.000		18.166.370.000
79909900 - OUTRAS RECEITAS - OPERAÇÕES INTRA-ORÇAMENTÁRIAS	806.687		806.687
100 - RECURSOS ORDINÁRIOS	376.621		376.621
250 - RECURSOS PRÓPRIOS NÃO-FINANCEIROS	430.066		430.066
<b>Total</b>	<b>2.863.379.701.677</b>	<b>21.228.897.274</b>	<b>2.884.608.598.951</b>





# CONGRESSO NACIONAL

COMISSÃO MISTA DE PLANOS, ORÇAMENTOS PÚBLICOS E FISCALIZAÇÃO – CMO  
Relatório da Receita PLOA 2015 – PL nº 13/2014 - CN

## ANEXO 3 DEMONSTRATIVO DAS RECEITAS REESTIMADAS POR FONTE DE RECURSOS

Fonte de Recursos	PL (A)	Reestimativa (B)	Posição Atual (A+B)
100 - RECURSOS ORDINÁRIOS	370.485.341.418	8.211.518.690	378.696.860.108
101 - TRANSFERÊNCIAS DO IMPOSTO SOBRE A RENDA E SOBRE PRODUTOS INDUSTRIALIZADOS	190.177.259.672	2.503.905.863	192.681.165.535
102 - TRANSFERÊNCIA DO IMPOSTO TERRITORIAL RURAL	884.840.264		884.840.264
106 - CONTRIBUIÇÃO PARA O FUNDO DE SAÚDE DOS POLÍCIAIS MILITARES E BOMBEIROS MILITARES DO DISTRITO FEDERAL	16.492.241		16.492.241
108 - FUNDO SOCIAL – PARCELA DESTINADA À EDUCAÇÃO PÚBLICA E À SAÚDE	8.747.605.538		8.747.605.538
111 - CONTRIBUIÇÃO DE INTERVENÇÃO NO DOMÍNIO ECONÓMICO - COMBUSTÍVEIS	6.429.633		6.429.633
112 - RECURSOS DESTINADOS À MANUTENÇÃO E DESENVOLVIMENTO DO ENSINO	51.346.038.883	987.587.236	52.333.626.119
113 - CONTRIBUIÇÃO DO SALÁRIO-EDUCAÇÃO	20.420.520.575		20.420.520.575
115 - CONTRIBUIÇÃO PARA OS PROGRAMAS ESPECIAIS (PIN E PROTERRA)	40.683.983		40.683.983
116 - RECURSOS DE OUTORGA DE DIREITOS DE USO DE RECURSOS HÍDRICOS	56.255.064		56.255.064
118 - CONTRIBUIÇÕES SOBRE CONCURSOS DE PROGNÓSTICOS	3.439.773.540	376.300.881	3.816.074.421
119 - IMPOSTO SOBRE OPERAÇÕES FINANCEIRAS - OURO	7.789.341		7.789.341
120 - CONTRIBUIÇÕES SOBRE A ARRECAÇÃO DOS FUNDOS DE INVESTIMENTOS REGIONAIS	4.502.525		4.502.525
123 - CONTRIBUIÇÃO PARA O CUSTEIO DAS PENSÕES MILITARES	2.022.207.200		2.022.207.200
127 - CUSTAS JUDICIAIS	1.885.855.117		1.885.855.117
129 - RECURSOS DE CONCESSÕES E PERMISSÕES	10.035.861.493	4.357.827	10.040.219.320
130 - CONTRIBUIÇÃO PARA O DESENVOLVIMENTO DA INDÚSTRIA CINEMATOGRÁFICA NACIONAL	868.131.731	344.589.749	1.212.721.480
131 - SELOS DE CONTROLE E LOJAS FRANCAS	420.838.664	77.195.578	498.034.242
132 - JUROS DE MORA DA RECEITA DE IMPOSTOS E CONTRIBUIÇÕES ADMINISTRADOS PELA RFB/MF	6.250.721.552		6.250.721.552
133 - RECURSOS DO PROGRAMA DE ADMINISTRAÇÃO PATRIMONIAL IMOBILIÁRIO	54.878.903		54.878.903
134 - COMPENSAÇÕES FINANCEIRAS PELA UTILIZAÇÃO DE RECURSOS HÍDRICOS	2.683.276.129		2.683.276.129
135 - COTA-PARTE DO ADICIONAL AO FRETE PARA RENOVAÇÃO DA MARINHA MERCANTE	3.182.752.741	103.089.117	3.285.841.858
139 - ALIENAÇÃO DE BENS APREENDIDOS	62.917.090		62.917.090
140 - CONTRIBUIÇÕES PARA OS PROGRAMAS PIS/PASEP	47.207.036.945	1.059.404.705	48.266.441.650
141 - COMPENSAÇÕES FINANCEIRAS PELA EXPLORAÇÃO DE RECURSOS MINERAIS	2.296.285.724		2.296.285.724
142 - COMPENSAÇÕES FINANCEIRAS PELA PRODUÇÃO DE PETRÓLEO, GÁS NATURAL E OUTROS HIDROCARBONETOS FLUIDOS	44.398.994.743		44.398.994.743
143 - TÍTULOS DE RESPONSABILIDADE DO TESOIRO NACIONAL - REFINANCIAMENTO DA DÍVIDA PÚBLICA FEDERAL	868.557.818.456		868.557.818.456
144 - TÍTULOS DE RESPONSABILIDADE DO TESOIRO NACIONAL - OUTRAS APLICAÇÕES	278.290.061.582		278.290.061.582
148 - OPERAÇÕES DE CRÉDITO EXTERNAS - EM MOEDA	472.487.358		472.487.358
149 - OPERAÇÕES DE CRÉDITO EXTERNAS - EM BENS E/OU SERVIÇOS	758.699.055		758.699.055
150 - RECURSOS PRÓPRIOS NÃO-FINANCEIROS	2.970.796.662		2.970.796.662
151 - CONTRIBUIÇÃO SOCIAL SOBRE O LUCRO LÍQUIDO DAS PESSOAS JURÍDICAS	60.332.327.214		60.332.327.214
152 - RESULTADO DO BANCO CENTRAL	73.260.936.689		73.260.936.689
153 - CONTRIBUIÇÃO PARA FINANCIAMENTO DA SEGURIDADE SOCIAL - COFINS	176.592.025.333		176.592.025.333
154 - RECURSOS DO REGIME GERAL DE PREVIDÊNCIA SOCIAL	374.179.300.686	4.157.341.998	378.336.642.684

R\$ 1.00



# CONGRESSO NACIONAL

COMISSÃO MISTA DE PLANOS, ORÇAMENTOS PÚBLICOS E FISCALIZAÇÃO – CMO  
Relatório da Receita PLOA 2015 – PL nº 13/2014 - CN

R\$ 1,00

Fonte de Recursos	PL (A)	Reestimativa (B)	Posição Atual (A+B)
156 - CONTRIBUIÇÃO DO SERVIDOR PARA O PLANO DE SEGURIDADE SOCIAL DO SERVIDOR PÚBLICO	12.130.440.262		12.130.440.262
157 - RECEITAS DE HONORÁRIOS DE ADVOGADOS	1.110.365.278		1.110.365.278
158 - MULTAS INCIDENTES SOBRE A RECEITA DE IMPOSTOS E CONTRIBUIÇÕES ADMINISTRADOS PELA RFB/MF	5.453.951.230		5.453.951.230
159 - RECURSOS DAS OPERAÇÕES OFICIAIS DE CRÉDITO - RETORNO DE REFINANCIAMENTO DE DÍVIDAS DE MÉDIO E LONGO PRAZOS	21.930.199.400		21.930.199.400
160 - RECURSOS DAS OPERAÇÕES OFICIAIS DE CRÉDITO	3.500.487.533		3.500.487.533
162 - REFORMA PATRIMONIAL - ALIENAÇÃO DE BENS	21.333.812		21.333.812
164 - TÍTULOS DA DÍVIDA AGRÁRIA	576.000.000		576.000.000
169 - CONTRIBUIÇÃO PATRONAL PARA O PLANO DE SEGURIDADE SOCIAL DO SERVIDOR PÚBLICO	18.236.859.487		18.236.859.487
171 - RECURSOS DAS OPERAÇÕES OFICIAIS DE CRÉDITO - RETORNO DE OPERAÇÕES DE CRÉDITO - BEA/BIB	2.164.617.010		2.164.617.010
172 - OUTRAS CONTRIBUIÇÕES ECONÔMICAS	4.575.914.259	37.872.787	4.613.787.046
173 - RECURSOS DAS OPERAÇÕES OFICIAIS DE CRÉDITO - RETORNO DE OPERAÇÕES DE CRÉDITO - ESTADOS E MUNICÍPIOS	42.409.822.682		42.409.822.682
174 - TAXAS E MULTAS PELO EXERCÍCIO DO PODER DE POLÍCIA E MULTAS PROVENIENTES DE PROCESSOS JUDICIAIS	5.426.682.943	73.023.887	5.499.706.830
175 - TAXAS POR SERVIÇOS PÚBLICOS	918.765.682	42.467.759	961.233.441
176 - OUTRAS CONTRIBUIÇÕES SOCIAIS	2.478.517.737	30.914.222	2.509.431.959
178 - FUNDO DE FISCALIZAÇÃO DAS TELECOMUNICAÇÕES	5.295.923.811	2.470.219.597	7.766.143.408
180 - RECURSOS PRÓPRIOS FINANCEIROS	23.490.439.876		23.490.439.876
181 - RECURSOS DE CONVÊNIOS	528.010.711		528.010.711
183 - PAGAMENTO PELO USO DE RECURSOS HIDRICOS	271.180.533		271.180.533
184 - CONTRIBUIÇÕES SOBRE A REMUNERAÇÃO DEVIDA AO TRABALHADOR E RELATIVA À DESPEDIA DE EMPREGADO SEM JUSTA CAUSA	3.116.200.642	236.614.913	3.352.815.555
186 - OUTRAS RECEITAS VINCULADAS	8.009.530.927		8.009.530.927
187 - ALIENAÇÃO DE TÍTULOS E VALORES MOBILIÁRIOS	656.913.895		656.913.895
188 - REMUNERAÇÃO DAS DISPONIBILIDADES DO TESOUREIRO NACIONAL	57.693.289.407		57.693.289.407
194 - DOAÇÕES PARA O COMBATE À FOME	4.835.726		4.835.726
195 - DOAÇÕES DE ENTIDADES INTERNACIONAIS	40.125.906		40.125.906
196 - DOAÇÕES DE PESSOAS FÍSICAS E INSTITUIÇÕES PÚBLICAS E PRIVADAS NACIONAIS	60.859.489		60.859.489
197 - DIVIDENDOS DA UNIÃO	24.506.942.052	512.492.465	25.019.434.517
246 - OPERAÇÕES DE CRÉDITO INTERNAS - EM MOEDA	6.000.000		6.000.000
250 - RECURSOS PRÓPRIOS NÃO-FINANCEIROS	10.300.566.440		10.300.566.440
280 - RECURSOS PRÓPRIOS FINANCEIROS	5.506.897.700		5.506.897.700
281 - RECURSOS DE CONVÊNIOS	275.648.977		275.648.977
286 - OUTRAS RECEITAS ORIGINÁRIAS	15.751.956		15.751.956
293 - PRODUTO DA APLICAÇÃO DOS RECURSOS A CONTA DO SALÁRIO - EDUCAÇÃO	43.681.759		43.681.759
296 - DOAÇÕES DE PESSOAS FÍSICAS E INSTITUIÇÕES PÚBLICAS E PRIVADAS NACIONAIS	205.200.811		205.200.811
<b>Total</b>	<b>2.863.379.701.677</b>	<b>21.228.897.274</b>	<b>2.884.608.598.951</b>



## CONGRESSO NACIONAL

## COMISSÃO MISTA DE PLANOS, ORÇAMENTOS PÚBLICOS E FISCALIZAÇÃO

Relatório da Receita - Projeto de Lei Orçamentária para 2015 - PL nº 0013/2014 - CN

## Emendas à Receita por Autor

Natureza	Unidade Orçamentária	Esfera	Tipo	Fonte	Valor
<b>Autor Romero Jucá</b>					
<b>Emenda 22820001 Parecer: Pela Aprovação</b>					
11110201	Receita do Principal do Imposto sobre a Exportação	26101	M. da Educação	F A 112	36.059.488
11110201	Receita do Principal do Imposto sobre a Exportação	98000	Rec. Tesouro	F A 100	164.271.003
Total :					200.330.491
<b>Autor Romero Jucá</b>					
<b>Emenda 22820002 Parecer: Pela Aprovação</b>					
11120410	Pessoas Físicas	26101	M. da Educação	F A 112	216.318.207
11120410	Pessoas Físicas	73108	Transf. Const - M.Fazenda	F A 101	983.264.580
11120410	Pessoas Físicas	74913	Rec. Sup. do F. C. FNO	F A 101	13.110.194
11120410	Pessoas Físicas	74914	Rec. Sup. do F. C. FCO	F A 101	13.110.194
11120410	Pessoas Físicas	74915	Rec. Sup. do F. C. FNE	F A 101	39.330.583
11120410	Pessoas Físicas	98000	Rec. Tesouro	F A 100	919.898.641
Total :					2.185.032.399
<b>Autor Romero Jucá</b>					
<b>Emenda 22820003 Parecer: Pela Aprovação</b>					
11120431	Imposto de Renda Retido nas Fontes sobre os Rendimentos do Trabalho	26101	M. da Educação	F A 112	85.756.313
11120431	Imposto de Renda Retido nas Fontes sobre os Rendimentos do Trabalho	73108	Transf. Const - M.Fazenda	F A 101	389.801.424
11120431	Imposto de Renda Retido nas Fontes sobre os Rendimentos do Trabalho	74913	Rec. Sup. do F. C. FNO	F A 101	5.197.352
11120431	Imposto de Renda Retido nas Fontes sobre os Rendimentos do Trabalho	74914	Rec. Sup. do F. C. FCO	F A 101	5.197.352
11120431	Imposto de Renda Retido nas Fontes sobre os Rendimentos do Trabalho	74915	Rec. Sup. do F. C. FNE	F A 101	15.592.057
11120431	Imposto de Renda Retido nas Fontes sobre os Rendimentos do Trabalho	98000	Rec. Tesouro	F A 100	364.680.888
Total :					866.225.386
<b>Autor Romero Jucá</b>					
<b>Emenda 22820004 Parecer: Pela Aprovação</b>					
11120433	Imposto de Renda Retido nas Fontes sobre Remessa de Recursos ao Exterior	26101	M. da Educação	F A 112	51.133.454
11120433	Imposto de Renda Retido nas Fontes sobre Remessa de Recursos ao Exterior	73108	Transf. Const - M.Fazenda	F A 101	232.424.793
11120433	Imposto de Renda Retido nas Fontes sobre Remessa de Recursos ao Exterior	74913	Rec. Sup. do F. C. FNO	F A 101	3.098.997
11120433	Imposto de Renda Retido nas Fontes sobre Remessa de Recursos ao Exterior	74914	Rec. Sup. do F. C. FCO	F A 101	3.098.997



## CONGRESSO NACIONAL

## COMISSÃO MISTA DE PLANOS, ORÇAMENTOS PÚBLICOS E FISCALIZAÇÃO

Relatório da Receita - Projeto de Lei Orçamentária para 2015 - PL nº 0013/2014 - CN

## Emendas à Receita por Autor

<i>Natureza</i>	<i>Unidade Orçamentária</i>	<i>Esfera</i>	<i>Tipo</i>	<i>Fonte</i>	<i>Valor</i>
11120433 Imposto de Renda Retido nas Fontes sobre Remessa de Recursos ao Exterior	74915 Rec. Sup. do F. C. FNE	F	A	101	9.296.992
11120433 Imposto de Renda Retido nas Fontes sobre Remessa de Recursos ao Exterior	98000 Rec. Tesouro	F	A	100	217.446.307
<b>Total :</b>					<b>516.499.540</b>

**Autor Romero Jucá****Emenda 22820005 Parecer: Pela Aprovação**

11120434 Imposto de Renda Retido nas Fontes sobre Outros Rendimentos	26101 M. da Educação	F	A	112	115.204.463
11120434 Imposto de Renda Retido nas Fontes sobre Outros Rendimentos	73108 Transf. Const - M.Fazenda	F	A	101	523.656.649
11120434 Imposto de Renda Retido nas Fontes sobre Outros Rendimentos	74913 Rec. Sup. do F. C. FNO	F	A	101	6.982.089
11120434 Imposto de Renda Retido nas Fontes sobre Outros Rendimentos	74914 Rec. Sup. do F. C. FCO	F	A	101	6.982.089
11120434 Imposto de Renda Retido nas Fontes sobre Outros Rendimentos	74915 Rec. Sup. do F. C. FNE	F	A	101	20.946.266
11120434 Imposto de Renda Retido nas Fontes sobre Outros Rendimentos	98000 Rec. Tesouro	F	A	100	489.909.886
<b>Total :</b>					<b>1.163.681.442</b>

**Autor Romero Jucá****Emenda 22820006 Parecer: Pela Aprovação**

11130103 Automóveis	26101 M. da Educação	F	A	112	32.513.854
11130103 Automóveis	73108 Transf. Const - M.Fazenda	F	A	101	220.773.086
11130103 Automóveis	74913 Rec. Sup. do F. C. FNO	F	A	101	2.408.434
11130103 Automóveis	74914 Rec. Sup. do F. C. FCO	F	A	101	2.408.434
11130103 Automóveis	74915 Rec. Sup. do F. C. FNE	F	A	101	7.225.301
11130103 Automóveis	98000 Rec. Tesouro	F	A	100	136.076.501
<b>Total :</b>					<b>401.405.610</b>

**Autor Romero Jucá****Emenda 22820007 Parecer: Pela Aprovação**

11130309 Imposto sobre as Demais Operações	26101 M. da Educação	F	A	112	450.601.457
11130309 Imposto sobre as Demais Operações	98000 Rec. Tesouro	F	A	100	2.052.739.973
<b>Total :</b>					<b>2.503.341.430</b>

**Autor Romero Jucá****Emenda 22820008 Parecer: Pela Aprovação**

11210202 Taxa de Fiscalização de Funcionamento	41231 ANATEL	F	A	178	545.219.597
<b>Total :</b>					<b>545.219.597</b>

**Autor Romero Jucá****Emenda 22820009 Parecer: Pela Aprovação**

11210300 Taxa de Controle e Fiscalização de Produtos Químicos	30108 Dep. de Polícia Federal	F	A	174	1.807.728
11210300 Taxa de Controle e Fiscalização de Produtos Químicos	30912 FUNAD	F	A	174	451.932
<b>Total :</b>					<b>2.259.660</b>





## CONGRESSO NACIONAL

## COMISSÃO MISTA DE PLANOS, ORÇAMENTOS PÚBLICOS E FISCALIZAÇÃO

Relatório da Receita - Projeto de Lei Orçamentária para 2015 - PL nº 0013/2014 - CN

## Emendas à Receita por Autor

<i>Natureza</i>	<i>Unidade Orçamentária</i>	<i>Esfera</i>	<i>Tipo</i>	<i>Fonte</i>	<i>Valor</i>
<b>Autor Romero Jucá</b> <span style="float:right"><b>Emenda 22820010 Parecer: Pela Aprovação</b></span>					
11211000 Taxa de Licenciamento, Controle e Fiscalização de Materiais Nucleares e Radioativos e suas Instalações	24204 CNEN	F	A	174	235.497
<b>Total :</b>					<b>235.497</b>
<b>Autor Romero Jucá</b> <span style="float:right"><b>Emenda 22820011 Parecer: Pela Aprovação</b></span>					
11211100 Taxa de Fiscalização e Controle da Previdência Complementar - TAFIC	33206 PREVIC	S	A	174	3.085.606
<b>Total :</b>					<b>3.085.606</b>
<b>Autor Romero Jucá</b> <span style="float:right"><b>Emenda 22820012 Parecer: Pela Aprovação</b></span>					
11211400 Taxa de Fiscalização dos Mercados de Títulos e Valores Mobiliários	25203 Comissão de Valores Mobiliário	F	A	174	5.097.260
<b>Total :</b>					<b>5.097.260</b>
<b>Autor Romero Jucá</b> <span style="float:right"><b>Emenda 22820013 Parecer: Pela Aprovação</b></span>					
11211500 Taxa de Fiscalização dos Mercados de Seguro, de Capitalização e da Previdência Privada Aberta	25208 SUSEP	F	A	174	23.924.421
<b>Total :</b>					<b>23.924.421</b>
<b>Autor Romero Jucá</b> <span style="float:right"><b>Emenda 22820014 Parecer: Pela Aprovação</b></span>					
11211600 Taxa de Fiscalização de Serviços de Energia Elétrica	32266 ANEEL	F	A	174	38.421.443
<b>Total :</b>					<b>38.421.443</b>
<b>Autor Romero Jucá</b> <span style="float:right"><b>Emenda 22820015 Parecer: Pela Aprovação</b></span>					
11221100 Taxa de Utilização do Sistema Integrado de Comércio Exterior - SISCOMEX	25103 Secretaria da Receita Federal	F	A	175	42.467.759
<b>Total :</b>					<b>42.467.759</b>
<b>Autor Romero Jucá</b> <span style="float:right"><b>Emenda 22820016 Parecer: Pela Aprovação</b></span>					
12100500 Contribuição para o Ensino Aeroviário	62201 ANAC	F	A	176	29.423.276
12100500 Contribuição para o Ensino Aeroviário	98000 Rec. Tesouro	F	A	100	7.355.819
<b>Total :</b>					<b>36.779.095</b>
<b>Autor Romero Jucá</b> <span style="float:right"><b>Emenda 22820017 Parecer: Pela Aprovação</b></span>					
12100600 Contribuição para o Desenvolvimento do Ensino Profissional Marítimo	52932 FDEPM	F	A	176	1.490.946
12100600 Contribuição para o Desenvolvimento do Ensino Profissional Marítimo	98000 Rec. Tesouro	F	A	100	372.736
<b>Total :</b>					<b>1.863.682</b>

Tipo: A - Acréscimo B - Decréscimo R - Renda Compensação Receita F - Renda Compensação Despesa

SISTEMA DE APOIO À ELABORAÇÃO DA LEI ORÇAMENTÁRIA - SEIOP

(Relatório de Receita RR\_170)

Emissão: 18-11-14 18:01:56

**CONGRESSO NACIONAL****COMISSÃO MISTA DE PLANOS, ORÇAMENTOS PÚBLICOS E FISCALIZAÇÃO**

Relatório da Receita - Projeto de Lei Orçamentária para 2015 - PL nº 0013/2014 - CN

**Emendas à Receita por Autor**

<i>Natureza</i>	<i>Unidade Orçamentária</i>	<i>Esfera</i>	<i>Tipo</i>	<i>Fonte</i>	<i>Valor</i>
<b>Autor Romero Jucá</b> <span style="float:right"><b>Emenda 22820018 Parecer: Pela Aprovação</b></span>					
12101700 Contribuição sobre a Receita de Sorteios Realizados por Entidades Filantrópicas	30905 Fundo Direitos Difusos	F	A	118	19.338
12101700 Contribuição sobre a Receita de Sorteios Realizados por Entidades Filantrópicas	30907 FUNPEN	F	A	118	58.029
12101700 Contribuição sobre a Receita de Sorteios Realizados por Entidades Filantrópicas	42902 Fundo Nacional de Cultura	F	A	118	19.353
12101700 Contribuição sobre a Receita de Sorteios Realizados por Entidades Filantrópicas	64901 FNCA	F	A	118	19.338
12101700 Contribuição sobre a Receita de Sorteios Realizados por Entidades Filantrópicas	98000 Rec. Tesouro	F	A	100	29.015
<b>Total :</b>					<b>145.073</b>
<b>Autor Romero Jucá</b> <span style="float:right"><b>Emenda 22820019 Parecer: Pela Aprovação</b></span>					
12101801 Contribuição sobre a Receita da Loteria Federal	26298 FNDE	S	A	118	1.125.199
12101801 Contribuição sobre a Receita da Loteria Federal	30907 FUNPEN	F	A	118	845.294
12101801 Contribuição sobre a Receita da Loteria Federal	33201 INSS	S	A	118	3.619.467
12101801 Contribuição sobre a Receita da Loteria Federal	42902 Fundo Nacional de Cultura	F	A	118	735.405
12101801 Contribuição sobre a Receita da Loteria Federal	55901 FNAS	S	A	118	56.602
12101801 Contribuição sobre a Receita da Loteria Federal	74902 Rec. Sup. FIEES - MEC	F	A	118	479.000
12101801 Contribuição sobre a Receita da Loteria Federal	98000 Rec. Tesouro	F	A	100	1.715.242
<b>Total :</b>					<b>8.576.209</b>
<b>Autor Romero Jucá</b> <span style="float:right"><b>Emenda 22820020 Parecer: Pela Aprovação</b></span>					
12101802 Contribuição sobre a Receita de Loterias Esportivas	26298 FNDE	S	A	118	1.298.326
12101802 Contribuição sobre a Receita de Loterias Esportivas	30907 FUNPEN	F	A	118	511.824
12101802 Contribuição sobre a Receita de Loterias Esportivas	42902 Fundo Nacional de Cultura	F	A	118	489.645
12101802 Contribuição sobre a Receita de Loterias Esportivas	51101 M. do Esporte	F	A	118	2.204.823
12101802 Contribuição sobre a Receita de Loterias Esportivas	73109 Transf. Ministério do Esporte	F	A	118	245.107
12101802 Contribuição sobre a Receita de Loterias Esportivas	74902 Rec. Sup. FIEES - MEC	F	A	118	556.182
12101802 Contribuição sobre a Receita de Loterias Esportivas	98000 Rec. Tesouro	F	A	100	1.326.476
<b>Total :</b>					<b>6.632.383</b>
<b>Autor Romero Jucá</b> <span style="float:right"><b>Emenda 22820021 Parecer: Pela Aprovação</b></span>					



CONGRESSO NACIONAL  
COMISSÃO MISTA DE PLANOS, ORÇAMENTOS PÚBLICOS E FISCALIZAÇÃO  
Relatório da Receita - Projeto de Lei Orçamentária para 2015 - PL nº 0013/2014 - CN  
Emendas à Receita por Autor

<i>Natureza</i>	<i>Unidade Orçamentária</i>	<i>Esfera</i>	<i>Tipo</i>	<i>Fonte</i>	<i>Valor</i>
12101804	Contribuição sobre a Receita de Loterias de Números	30907	FUNPEN	F A 118	29.275.805
12101804	Contribuição sobre a Receita de Loterias de Números	42902	Fundo Nacional de Cultura	F A 118	28.007.187
12101804	Contribuição sobre a Receita de Loterias de Números	51101	M. do Esporte	F A 118	28.039.716
12101804	Contribuição sobre a Receita de Loterias de Números	73109	Transf. Ministério do Esporte	F A 118	14.019.858
12101804	Contribuição sobre a Receita de Loterias de Números	74902	Rec. Sup. FIEES - MEC	F A 118	72.506.411
12101804	Contribuição sobre a Receita de Loterias de Números	98000	Rec. Tesouro	F A 100	85.216.990
<b>Total :</b>					<b>257.065.967</b>
<b>Autor Romero Jucá</b>		<b>Emenda 22820022 Parecer: Pela Aprovação</b>			
12101804	Contribuição sobre a Receita de Loterias de Números	26298	FNDE	S A 118	122.235.250
12101804	Contribuição sobre a Receita de Loterias de Números	33201	INSS	S A 118	46.783.732
<b>Total :</b>					<b>169.018.982</b>
<b>Autor Romero Jucá</b>		<b>Emenda 22820023 Parecer: Pela Aprovação</b>			
12101805	Contribuição sobre a Receita da Loteria Instantânea	30907	FUNPEN	F A 118	1.249.431
12101805	Contribuição sobre a Receita da Loteria Instantânea	42902	Fundo Nacional de Cultura	F A 118	1.249.431
12101805	Contribuição sobre a Receita da Loteria Instantânea	74902	Rec. Sup. FIEES - MEC	F A 118	2.750.848
12101805	Contribuição sobre a Receita da Loteria Instantânea	98000	Rec. Tesouro	F A 100	2.916.507
<b>Total :</b>					<b>8.166.217</b>
<b>Autor Romero Jucá</b>		<b>Emenda 22820024 Parecer: Pela Aprovação</b>			
12101805	Contribuição sobre a Receita da Loteria Instantânea	33201	INSS	S A 118	6.416.313
<b>Total :</b>					<b>6.416.313</b>
<b>Autor Romero Jucá</b>		<b>Emenda 22820025 Parecer: Pela Aprovação</b>			
12101808	Contribuição Sobre a Receita de Concurso de Prognóstico Especifico Destinado ao Desenvolvimento da P	30907	FUNPEN	F A 118	3.317.139
12101808	Contribuição Sobre a Receita de Concurso de Prognóstico Especifico Destinado ao Desenvolvimento da P	51101	M. do Esporte	F A 118	1.105.713
12101808	Contribuição Sobre a Receita de Concurso de Prognóstico Especifico Destinado ao Desenvolvimento da P	73109	Transf. Ministério do Esporte	F A 118	2.211.426
12101808	Contribuição Sobre a Receita de Concurso de Prognóstico Especifico Destinado ao Desenvolvimento da P	98000	Rec. Tesouro	F A 100	2.764.282



CONGRESSO NACIONAL  
COMISSÃO MISTA DE PLANOS, ORÇAMENTOS PÚBLICOS E FISCALIZAÇÃO  
Relatório da Receita - Projeto de Lei Orçamentária para 2015 - PL nº 0013/2014 - CN  
Emendas à Receita por Autor

<i>Natureza</i>	<i>Unidade Orçamentária</i>	<i>Esfera</i>	<i>Tipo</i>	<i>Fonte</i>	<i>Valor</i>
<b>Total :</b>					9.398.560
<b>Autor Romero Jucá</b>		<b>Emenda 22820026 Parecer: Pela Aprovação</b>			
12101808	Contribuição Sobre a Receita de Concurso de Prognóstico Específico Destinado ao Desenvolvimento da P	33201	INSS	S A 118	1.105.713
12101808	Contribuição Sobre a Receita de Concurso de Prognóstico Específico Destinado ao Desenvolvimento da P	36901	Fundo Nacional de Saúde	S A 118	3.317.138
<b>Total :</b>					4.422.851
<b>Autor Romero Jucá</b>		<b>Emenda 22820027 Parecer: Pela Aprovação</b>			
12101809	Outros Prêmios Prescritos	74902	Rec. Sup. FIEES - MEC	F A 118	426.838
12101809	Outros Prêmios Prescritos	98000	Rec. Tesouro	F A 100	106.710
<b>Total :</b>					533.548
<b>Autor Romero Jucá</b>		<b>Emenda 22820028 Parecer: Pela Aprovação</b>			
12103007	Contribuição Previdenciária em Regime de Parcelamento de Débitos - RGPS	33904	F. Regime Geral Prev. Social	S A 154	2.559.438.296
<b>Total :</b>					2.559.438.296
<b>Autor Romero Jucá</b>		<b>Emenda 22820029 Parecer: Pela Aprovação</b>			
12103024	Contribuição Previdenciária da Empresa sobre o Segurado Assalariado Incidente sobre a Receita Bruta	33904	F. Regime Geral Prev. Social	S A 154	597.903.702
<b>Total :</b>					597.903.702
<b>Autor Romero Jucá</b>		<b>Emenda 22820030 Parecer: Pela Aprovação</b>			
12103701	Receita do Principal das Contribuições para o PIS/PASEP	38901	FAT	F A 140	423.761.882
12103701	Receita do Principal das Contribuições para o PIS/PASEP	98000	Rec. Tesouro	F A 100	264.851.177
<b>Total :</b>					688.613.059
<b>Autor Romero Jucá</b>		<b>Emenda 22820031 Parecer: Pela Aprovação</b>			
12103701	Receita do Principal das Contribuições para o PIS/PASEP	38901	FAT	S A 140	635.642.823
<b>Total :</b>					635.642.823
<b>Autor Romero Jucá</b>		<b>Emenda 22820032 Parecer: Pela Aprovação</b>			
12104700	Contribuição Relativa à Despedida de Empregado sem Justa Causa	38101	M. do Trabalho e Emprego	F A 184	236.614.913
12104700	Contribuição Relativa à Despedida de Empregado sem Justa Causa	98000	Rec. Tesouro	F A 100	59.153.728
<b>Total :</b>					295.768.641
<b>Autor Romero Jucá</b>		<b>Emenda 22820033 Parecer: Pela Aprovação</b>			

Tipo: A - Despesa D - Despesa R - Despesa Compensação Receita P - Despesa Compensação Despesa

SISTEMA DE APOIO À ELABORAÇÃO DA LEI ORÇAMENTÁRIA - SELOR

Emissão: 18-11-14 18:30:56

(Relatório de Receita RR\_170)





## CONGRESSO NACIONAL

## COMISSÃO MISTA DE PLANOS, ORÇAMENTOS PÚBLICOS E FISCALIZAÇÃO

Relatório da Receita - Projeto de Lei Orçamentária para 2015 - PL nº 0013/2014 - CN

## Emendas à Receita por Autor

<b>Natureza</b>	<b>Unidade Orçamentária</b>	<b>Esfera</b>	<b>Tipo</b>	<b>Fonte</b>	<b>Valor</b>
12200301 Contribuições sobre Selo Especial de Controle	25103 Secretaria da Receita Federal	F	A	131	53.071.519
12200301 Contribuições sobre Selo Especial de Controle	98000 Rec. Tesouro	F	A	100	13.267.880
<b>Total :</b>					<b>66.339.399</b>
<b>Autor Romero Jucá</b>		<b>Emenda 22820034 Parecer: Pela Aprovação</b>			
12200302 Contribuições sobre as Lojas Francas, Entrepósitos Aduaneiros e Depósitos Alfandegados	25103 Secretaria da Receita Federal	F	A	131	24.124.059
12200302 Contribuições sobre as Lojas Francas, Entrepósitos Aduaneiros e Depósitos Alfandegados	98000 Rec. Tesouro	F	A	100	6.031.015
<b>Total :</b>					<b>30.155.074</b>
<b>Autor Romero Jucá</b>		<b>Emenda 22820035 Parecer: Pela Aprovação</b>			
12200602 Contribuição para o Desenvolvimento da Indústria Cinematográfica Nacional - Títulos	42902 Fundo Nacional de Cultura	F	A	130	2.251.991
12200602 Contribuição para o Desenvolvimento da Indústria Cinematográfica Nacional - Títulos	98000 Rec. Tesouro	F	A	100	562.998
<b>Total :</b>					<b>2.814.989</b>
<b>Autor Romero Jucá</b>		<b>Emenda 22820036 Parecer: Pela Aprovação</b>			
12200603 Receita de Distribuição de Conteúdos Audiovisuais por Prestadores de Serviço de Acesso Condicionado	42902 Fundo Nacional de Cultura	F	A	130	342.337.758
12200603 Receita de Distribuição de Conteúdos Audiovisuais por Prestadores de Serviço de Acesso Condicionado	98000 Rec. Tesouro	F	A	100	85.584.440
<b>Total :</b>					<b>427.922.198</b>
<b>Autor Romero Jucá</b>		<b>Emenda 22820037 Parecer: Pela Aprovação</b>			
12201800 Cota-parte do Adicional ao Frete para Renovação da Marinha Mercante	24901 F. Desenv.Cient. e Tecnológico	F	A	135	3.092.674
12201800 Cota-parte do Adicional ao Frete para Renovação da Marinha Mercante	52931 Fundo Naval	F	A	135	412.356
12201800 Cota-parte do Adicional ao Frete para Renovação da Marinha Mercante	52932 FDEPM	F	A	135	1.546.337
12201800 Cota-parte do Adicional ao Frete para Renovação da Marinha Mercante	74904 Rec. sob Sup. do FMM - MT	F	A	135	98.037.750
12201800 Cota-parte do Adicional ao Frete para Renovação da Marinha Mercante	98000 Rec. Tesouro	F	A	100	25.772.279
<b>Total :</b>					<b>128.861.396</b>
<b>Autor Romero Jucá</b>		<b>Emenda 22820038 Parecer: Pela Aprovação</b>			

Tipo: A - Acréscimo B - Suprimento C - Ressarcimento D - Reserva Contábil E - Receita F - Renúncia Compensação G - Despesa

SISTEMA DE APOIO À ELABORAÇÃO DA LEI ORÇAMENTÁRIA - SIAO

Emenda: 18-11-14 14:30:00

(Relatório de Receita RR\_170)

**CONGRESSO NACIONAL****COMISSÃO MISTA DE PLANOS, ORÇAMENTOS PÚBLICOS E FISCALIZAÇÃO**

Relatório da Receita - Projeto de Lei Orçamentária para 2015 - PL nº 0013/2014 - CN

**Emendas à Receita por Autor**

<b>Natureza</b>	<b>Unidade Orçamentária</b>	<b>Esfera</b>	<b>Tipo</b>	<b>Fonte</b>	<b>Valor</b>
12202400 Contribuição sobre a Receita das Concessionárias e Permissionárias de Energia Elétrica	24901 F. Desenv.Cient. e Tecnológico	F	A	172	13.398.158
12202400 Contribuição sobre a Receita das Concessionárias e Permissionárias de Energia Elétrica	32101 M. de Minas e Energia	F	A	172	6.699.079
12202400 Contribuição sobre a Receita das Concessionárias e Permissionárias de Energia Elétrica	98000 Rec. Tesouro	F	A	100	5.024.310
<b>Total :</b>					<b>25.121.547</b>
<b>Autor Romero Jucá</b>		<b>Emenda 22820039 Parecer: Pela Aprovação</b>			
12204102 Contribuição sobre o Faturamento das Empresas de Informática Instaladas na Amazônia - Excedente	24901 F. Desenv.Cient. e Tecnológico	F	A	172	57.973
12204102 Contribuição sobre o Faturamento das Empresas de Informática Instaladas na Amazônia - Excedente	98000 Rec. Tesouro	F	A	100	14.493
<b>Total :</b>					<b>72.466</b>
<b>Autor Romero Jucá</b>		<b>Emenda 22820040 Parecer: Pela Aprovação</b>			
12204104 Contribuição sobre o Faturamento das Empresas de Informática Instaladas na Amazônia - Parcelamento d	24901 F. Desenv.Cient. e Tecnológico	F	A	172	2.219.897
12204104 Contribuição sobre o Faturamento das Empresas de Informática Instaladas na Amazônia - Parcelamento d	98000 Rec. Tesouro	F	A	100	554.974
<b>Total :</b>					<b>2.774.871</b>
<b>Autor Romero Jucá</b>		<b>Emenda 22820041 Parecer: Pela Aprovação</b>			
12204201 Contribuição sobre o Faturamento das Empresas de Informática Instaladas nas Demais Regiões - Princip	24901 F. Desenv.Cient. e Tecnológico	F	A	172	5.034.907
12204201 Contribuição sobre o Faturamento das Empresas de Informática Instaladas nas Demais Regiões - Princip	98000 Rec. Tesouro	F	A	100	1.258.727
<b>Total :</b>					<b>6.293.634</b>
<b>Autor Romero Jucá</b>		<b>Emenda 22820042 Parecer: Pela Aprovação</b>			
12204204 Contribuição sobre o Faturamento das Empresas de Informática Instaladas nas Demais Regiões - Parcela	24901 F. Desenv.Cient. e Tecnológico	F	A	172	10.462.773
12204204 Contribuição sobre o Faturamento das Empresas de Informática Instaladas nas Demais Regiões - Parcela	98000 Rec. Tesouro	F	A	100	2.615.693
<b>Total :</b>					<b>13.078.466</b>



CONGRESSO NACIONAL

COMISSÃO MISTA DE PLANOS, ORÇAMENTOS PÚBLICOS E FISCALIZAÇÃO

Relatório da Receita - Projeto de Lei Orçamentária para 2015 - PL nº 0013/2014 - CN

Emendas à Receita por Autor

<i>Natureza</i>	<i>Unidade Orçamentária</i>	<i>Esfera Tipo Fonte</i>	<i>Valor</i>
<b>Autor Romero Jucá</b> <span style="float:right"><b>Emenda 22820043 Parecer: Pela Aprovação</b></span>			
13220002 Participações	71101 EFU- Superv. Min. Fazenda	F A 197	12.492.465
			<b>Total :</b> 12.492.465
<b>Autor Romero Jucá</b> <span style="float:right"><b>Emenda 22820044 Parecer: Pela Aprovação</b></span>			
13310101 Receita de Outorga dos Serviços de Transporte Ferroviário	39250 ANTT	F A 129	4.357.827
			<b>Total :</b> 4.357.827
<b>Autor Romero Jucá</b> <span style="float:right"><b>Emenda 22820045 Parecer: Pela Aprovação</b></span>			
13310201 Receita de Outorga dos Serviços de Telecomunicações	41231 ANATEL	F A 178	866.250.000
13310201 Receita de Outorga dos Serviços de Telecomunicações	41902 FUST	F A 178	962.500.000
13310201 Receita de Outorga dos Serviços de Telecomunicações	42902 Fundo Nacional de Cultura	F A 178	96.250.000
			<b>Total :</b> 1.925.000.000
<b>Autor Relator de Receita</b> <span style="float:right"><b>Emenda 80990001 Parecer: Pela Aprovação</b></span>			
13220001 Dividendos	71101 EFU- Superv. Min. Fazenda	F A 197	500.000.000
			<b>Total :</b> 500.000.000
<b>Autor Relator de Receita</b> <span style="float:right"><b>Emenda 80990002 Parecer: Pela Aprovação</b></span>			
12103004 Contribuição Previdenciária da Empresa Óptante pelo SIMPLES	33904 F. Regime Geral Prev. Social	S A 154	1.000.000.000
			<b>Total :</b> 1.000.000.000
<b>Autor Relator de Receita</b> <span style="float:right"><b>Emenda 80990003 Parecer: Pela Aprovação</b></span>			
22290000 Alienação de Outros Bens Imóveis	98000 Rec. Tesouro	F A 100	3.300.000.000
			<b>Total :</b> 3.300.000.000

*Handwritten signature*



**CONGRESSO NACIONAL****COMISSÃO MISTA DE PLANOS, ORÇAMENTOS PÚBLICOS E FISCALIZAÇÃO**

Relatório da Receita - Proposta Orçamentária da União para 2015 - PL nº 0013/2014 - CN

**Emendas à Receita Aprovadas ou Aprovadas Parcialmente**

<b>Natureza</b>		<b>Unidade Orçamentária</b>		<b>Esfera Tipo Fonte</b>			<b>Valor</b>
<b>Autor Romero Jucá</b>		<b>Emenda 22820001</b>		<b>Parecer: Pela Aprovação</b>			
11110201	Receita do Principal do Imposto sobre a Exportação	98000	Rec. Tesouro	F	A	100	164.271.003
11110201	Receita do Principal do Imposto sobre a Exportação	26101	M. da Educação	F	A	112	36.059.488
<b>Total :</b>							<b>200.330.491</b>
<b>Autor Romero Jucá</b>		<b>Emenda 22820002</b>		<b>Parecer: Pela Aprovação</b>			
11120410	Pessoas Físicas	26101	M. da Educação	F	A	112	216.318.207
11120410	Pessoas Físicas	73108	Transf. Const - M.Fazenda	F	A	101	983.264.580
11120410	Pessoas Físicas	74913	Rec. Sup. do F. C. FNO	F	A	101	13.110.194
11120410	Pessoas Físicas	74914	Rec. Sup. do F. C. FCO	F	A	101	13.110.194
11120410	Pessoas Físicas	74915	Rec. Sup. do F. C. FNE	F	A	101	39.330.583
11120410	Pessoas Físicas	98000	Rec. Tesouro	F	A	100	919.898.641
<b>Total :</b>							<b>2.185.032.399</b>
<b>Autor Romero Jucá</b>		<b>Emenda 22820003</b>		<b>Parecer: Pela Aprovação</b>			
11120431	Imposto de Renda Retido nas Fontes sobre os Rendimentos do Trabalho	26101	M. da Educação	F	A	112	85.756.313
11120431	Imposto de Renda Retido nas Fontes sobre os Rendimentos do Trabalho	73108	Transf. Const - M.Fazenda	F	A	101	389.801.424
11120431	Imposto de Renda Retido nas Fontes sobre os Rendimentos do Trabalho	74913	Rec. Sup. do F. C. FNO	F	A	101	5.197.352
11120431	Imposto de Renda Retido nas Fontes sobre os Rendimentos do Trabalho	74914	Rec. Sup. do F. C. FCO	F	A	101	5.197.352
11120431	Imposto de Renda Retido nas Fontes sobre os Rendimentos do Trabalho	74915	Rec. Sup. do F. C. FNE	F	A	101	15.592.057
11120431	Imposto de Renda Retido nas Fontes sobre os Rendimentos do Trabalho	98000	Rec. Tesouro	F	A	100	364.680.888
<b>Total :</b>							<b>866.225.386</b>
<b>Autor Romero Jucá</b>		<b>Emenda 22820004</b>		<b>Parecer: Pela Aprovação</b>			
11120433	Imposto de Renda Retido nas Fontes sobre Remessa de Recursos ao Exterior	26101	M. da Educação	F	A	112	51.133.454
11120433	Imposto de Renda Retido nas Fontes sobre Remessa de Recursos ao Exterior	73108	Transf. Const - M.Fazenda	F	A	101	232.424.793
11120433	Imposto de Renda Retido nas Fontes sobre Remessa de Recursos ao Exterior	74913	Rec. Sup. do F. C. FNO	F	A	101	3.098.997
11120433	Imposto de Renda Retido nas Fontes sobre Remessa de Recursos ao Exterior	74914	Rec. Sup. do F. C. FCO	F	A	101	3.098.997



CONGRESSO NACIONAL

COMISSÃO MISTA DE PLANOS, ORÇAMENTOS PÚBLICOS E FISCALIZAÇÃO

Relatório da Receita - Proposta Orçamentária da União para 2015 - PL nº 0013/2014 - CN

Emendas à Receita Aprovadas ou Aprovadas Parcialmente

Natureza	Unidade Orçamentária	Esfere	Tipo	Fonte	Valor
11120433 Imposto de Renda Retido nas Fontes sobre Remessa de Recursos ao Exterior	74915 Rec. Sup. do F. C. FNE	F	A	101	9.296.992
11120433 Imposto de Renda Retido nas Fontes sobre Remessa de Recursos ao Exterior	98000 Rec. Tesouro	F	A	100	217.446.307
<b>Total :</b>					516.499.540

**Autor** Romero Jucá

**Emenda** 22820005 **Parecer:** Pela Aprovação

11120434 Imposto de Renda Retido nas Fontes sobre Outros Rendimentos	26101 M. da Educação	F	A	112	115.204.463
11120434 Imposto de Renda Retido nas Fontes sobre Outros Rendimentos	73108 Transf. Const - M.Fazenda	F	A	101	523.656.649
11120434 Imposto de Renda Retido nas Fontes sobre Outros Rendimentos	74913 Rec. Sup. do F. C. FNO	F	A	101	6.982.089
11120434 Imposto de Renda Retido nas Fontes sobre Outros Rendimentos	74914 Rec. Sup. do F. C. FCO	F	A	101	6.982.089
11120434 Imposto de Renda Retido nas Fontes sobre Outros Rendimentos	74915 Rec. Sup. do F. C. FNE	F	A	101	20.946.266
11120434 Imposto de Renda Retido nas Fontes sobre Outros Rendimentos	98000 Rec. Tesouro	F	A	100	489.909.886
<b>Total :</b>					1.163.681.442

**Autor** Romero Jucá

**Emenda** 22820006 **Parecer:** Pela Aprovação

11130103 Automóveis	26101 M. da Educação	F	A	112	32.513.854
11130103 Automóveis	73108 Transf. Const - M.Fazenda	F	A	101	220.773.086
11130103 Automóveis	74913 Rec. Sup. do F. C. FNO	F	A	101	2.408.434
11130103 Automóveis	74914 Rec. Sup. do F. C. FCO	F	A	101	2.408.434
11130103 Automóveis	74915 Rec. Sup. do F. C. FNE	F	A	101	7.225.301
11130103 Automóveis	98000 Rec. Tesouro	F	A	100	136.076.501
<b>Total :</b>					401.405.610

**Autor** Romero Jucá

**Emenda** 22820007 **Parecer:** Pela Aprovação

11130309 Imposto sobre as Demais Operações	26101 M. da Educação	F	A	112	450.601.457
11130309 Imposto sobre as Demais Operações	98000 Rec. Tesouro	F	A	100	2.052.739.973
<b>Total :</b>					2.503.341.430

**Autor** Romero Jucá

**Emenda** 22820008 **Parecer:** Pela Aprovação

11210202 Taxa de Fiscalização de Funcionamento	41231 ANATEL	F	A	178	545.219.597
<b>Total :</b>					545.219.597

**Autor** Romero Jucá

**Emenda** 22820009 **Parecer:** Pela Aprovação

11210300 Taxa de Controle e Fiscalização de Produtos Químicos	30108 Dep. de Polícia Federal	F	A	174	1.807.728
11210300 Taxa de Controle e Fiscalização de Produtos Químicos	30912 FUNAD	F	A	174	451.932
<b>Total :</b>					2.259.660

Tip: A - Acréscimo B - Decréscimo R - Ressarcimento Compensação Semista P - Ressarcimento Compensação Oposta

SISTEMA DE APOIO À ELABORAÇÃO DA LEI ORÇAMENTÁRIA - SIELCE

Empresão: 18-11-14 10:27:38

(Relatório de Receita RR\_110)

**CONGRESSO NACIONAL****COMISSÃO MISTA DE PLANOS, ORÇAMENTOS PÚBLICOS E FISCALIZAÇÃO**

Relatório da Receita - Proposta Orçamentária da União para 2015 - PL nº 0013/2014 - CN

**Emendas à Receita Aprovadas ou Aprovadas Parcialmente**

<i>Natureza</i>	<i>Unidade Orçamentária</i>	<i>Esfera</i>	<i>Tipo</i>	<i>Fonte</i>	<i>Valor</i>
<b>Autor Romero Jucá</b> <span style="float:right"><b>Emenda 22820010</b> <b>Parecer: Pela Aprovação</b></span>					
11211000	Taxa de Licenciamento, Controle e Fiscalização de Materiais Nucleares e Radioativos e suas Instalaçõ	24204	CNEN	F A 174	235.497
<b>Total :</b>					235.497
<b>Autor Romero Jucá</b> <span style="float:right"><b>Emenda 22820011</b> <b>Parecer: Pela Aprovação</b></span>					
11211100	Taxa de Fiscalização e Controle da Previdência Complementar - TAFIC	33206	PREVIC	S A 174	3.085.606
<b>Total :</b>					3.085.606
<b>Autor Romero Jucá</b> <span style="float:right"><b>Emenda 22820012</b> <b>Parecer: Pela Aprovação</b></span>					
11211400	Taxa de Fiscalização dos Mercados de Títulos e Valores Mobiliários	25203	Comissão de Valores Mobiliário	F A 174	5.097.260
<b>Total :</b>					5.097.260
<b>Autor Romero Jucá</b> <span style="float:right"><b>Emenda 22820013</b> <b>Parecer: Pela Aprovação</b></span>					
11211500	Taxa de Fiscalização dos Mercados de Seguro, de Capitalização e da Previdência Privada Aberta	25208	SUSEP	F A 174	23.924.421
<b>Total :</b>					23.924.421
<b>Autor Romero Jucá</b> <span style="float:right"><b>Emenda 22820014</b> <b>Parecer: Pela Aprovação</b></span>					
11211600	Taxa de Fiscalização de Serviços de Energia Elétrica	32266	ANEEL	F A 174	38.421.443
<b>Total :</b>					38.421.443
<b>Autor Romero Jucá</b> <span style="float:right"><b>Emenda 22820015</b> <b>Parecer: Pela Aprovação</b></span>					
11221100	Taxa de Utilização do Sistema Integrado de Comércio Exterior - SISCOMEX	25103	Secretaria da Receita Federal	F A 175	42.467.759
<b>Total :</b>					42.467.759
<b>Autor Romero Jucá</b> <span style="float:right"><b>Emenda 22820016</b> <b>Parecer: Pela Aprovação</b></span>					
12100500	Contribuição para o Ensino Aeroviário	62201	ANAC	F A 176	29.423.276
12100500	Contribuição para o Ensino Aeroviário	98000	Rec. Tesouro	F A 100	7.355.819
<b>Total :</b>					36.779.095
<b>Autor Romero Jucá</b> <span style="float:right"><b>Emenda 22820017</b> <b>Parecer: Pela Aprovação</b></span>					
12100600	Contribuição para o Desenvolvimento do Ensino Profissional Marítimo	52932	FDEPM	F A 176	1.490.946
12100600	Contribuição para o Desenvolvimento do Ensino Profissional Marítimo	98000	Rec. Tesouro	F A 100	372.736
<b>Total :</b>					1.863.682

Tipo: A - Acréscimo D - Débito R - Renúncia Compensação Receita P - Renúncia Compensação Despesa

SISTEMA DE APOIO À ELABORAÇÃO DA LEI ORÇAMENTÁRIA - SIELP

Emissão: 18-11-14 18:04

(Relatório de Receita RR\_110)



CONGRESSO NACIONAL

COMISSÃO MISTA DE PLANOS, ORÇAMENTOS PÚBLICOS E FISCALIZAÇÃO

Relatório da Receita - Proposta Orçamentária da União para 2015 - PL nº 0013/2014 - CN

Emendas à Receita Aprovadas ou Aprovadas Parcialmente

<i>Natureza</i>	<i>Unidade Orçamentária</i>	<i>Esfera</i>	<i>Tipo</i>	<i>Fonte</i>	<i>Valor</i>
<b>Autor Romero Jucá</b> <span style="float: right;"><b>Emenda 22820018 Parecer: Pela Aprovação</b></span>					
12101700	Contribuição sobre a Receita de Sorteios Realizados por Entidades Filantrópicas	30905	Fundo Direitos Difusos	F A 118	19.338
12101700	Contribuição sobre a Receita de Sorteios Realizados por Entidades Filantrópicas	30907	FUNPEN	F A 118	58.029
12101700	Contribuição sobre a Receita de Sorteios Realizados por Entidades Filantrópicas	42902	Fundo Nacional de Cultura	F A 118	19.353
12101700	Contribuição sobre a Receita de Sorteios Realizados por Entidades Filantrópicas	64901	FNCA	F A 118	19.338
12101700	Contribuição sobre a Receita de Sorteios Realizados por Entidades Filantrópicas	98000	Rec. Tesouro	F A 100	29.015
<b>Total :</b>					<b>145.073</b>

<b>Autor Romero Jucá</b> <span style="float: right;"><b>Emenda 22820019 Parecer: Pela Aprovação</b></span>					
12101801	Contribuição sobre a Receita da Loteria Federal	30907	FUNPEN	F A 118	845.294
12101801	Contribuição sobre a Receita da Loteria Federal	42902	Fundo Nacional de Cultura	F A 118	735.405
12101801	Contribuição sobre a Receita da Loteria Federal	74902	Rec. Sup. FIEES - MEC	F A 118	479.000
12101801	Contribuição sobre a Receita da Loteria Federal	98000	Rec. Tesouro	F A 100	1.715.242
12101801	Contribuição sobre a Receita da Loteria Federal	26298	FNDE	S A 118	1.125.199
12101801	Contribuição sobre a Receita da Loteria Federal	33201	INSS	S A 118	3.619.467
12101801	Contribuição sobre a Receita da Loteria Federal	55901	FNAS	S A 118	56.602
<b>Total :</b>					<b>8.576.209</b>

<b>Autor Romero Jucá</b> <span style="float: right;"><b>Emenda 22820020 Parecer: Pela Aprovação</b></span>					
12101802	Contribuição sobre a Receita de Loterias Esportivas	30907	FUNPEN	F A 118	511.824
12101802	Contribuição sobre a Receita de Loterias Esportivas	42902	Fundo Nacional de Cultura	F A 118	489.645
12101802	Contribuição sobre a Receita de Loterias Esportivas	51101	M. do Esporte	F A 118	2.204.823
12101802	Contribuição sobre a Receita de Loterias Esportivas	73109	Transf. Ministério do Esporte	F A 118	245.107
12101802	Contribuição sobre a Receita de Loterias Esportivas	74902	Rec. Sup. FIEES - MEC	F A 118	556.182
12101802	Contribuição sobre a Receita de Loterias Esportivas	98000	Rec. Tesouro	F A 100	1.326.476
12101802	Contribuição sobre a Receita de Loterias Esportivas	26298	FNDE	S A 118	1.298.326
<b>Total :</b>					<b>6.632.383</b>

**Autor Romero Jucá** **Emenda 22820021 Parecer: Pela Aprovação**

Tipos: A - Acréscimo D - Decréscimo R - Ressarcimento Compensação Receita P - Ressarcimento Compensação Despesa  
SISTEMA DE APOIO À ELABORAÇÃO DA LEI ORÇAMENTÁRIA - SIELOR

Impressão: 18-11-14 18:27:39

(Relatório de Receita RR\_110)



**CONGRESSO NACIONAL****COMISSÃO MISTA DE PLANOS, ORÇAMENTOS PÚBLICOS E FISCALIZAÇÃO****Relatório da Receita - Proposta Orçamentária da União para 2015 - PL nº 0013/2014 - CN****Emendas à Receita Aprovadas ou Aprovadas Parcialmente**

<i>Natureza</i>	<i>Unidade Orçamentária</i>	<i>Esfera</i>	<i>Tipo</i>	<i>Fonte</i>	<i>Valor</i>
12101804 Contribuição sobre a Receita de Loterias de Números	30907 FUNPEN	F	A	118	29.275.805
12101804 Contribuição sobre a Receita de Loterias de Números	42902 Fundo Nacional de Cultura	F	A	118	28.007.187
12101804 Contribuição sobre a Receita de Loterias de Números	51101 M. do Esporte	F	A	118	28.039.716
12101804 Contribuição sobre a Receita de Loterias de Números	73109 Transf. Ministério do Esporte	F	A	118	14.019.858
12101804 Contribuição sobre a Receita de Loterias de Números	74902 Rec. Sup. FIEES - MEC	F	A	118	72.506.411
12101804 Contribuição sobre a Receita de Loterias de Números	98000 Rec. Tesouro	F	A	100	85.216.990
<b>Total :</b>					<b>257.065.967</b>
<b>Autor Romero Jucá</b>		<b>Emenda 22820022</b>		<b>Parecer: Pela Aprovação</b>	
12101804 Contribuição sobre a Receita de Loterias de Números	26298 FNDE	S	A	118	122.235.250
12101804 Contribuição sobre a Receita de Loterias de Números	33201 INSS	S	A	118	46.783.732
<b>Total :</b>					<b>169.018.982</b>
<b>Autor Romero Jucá</b>		<b>Emenda 22820023</b>		<b>Parecer: Pela Aprovação</b>	
12101805 Contribuição sobre a Receita da Loteria Instantânea	30907 FUNPEN	F	A	118	1.249.431
12101805 Contribuição sobre a Receita da Loteria Instantânea	42902 Fundo Nacional de Cultura	F	A	118	1.249.431
12101805 Contribuição sobre a Receita da Loteria Instantânea	74902 Rec. Sup. FIEES - MEC	F	A	118	2.750.848
12101805 Contribuição sobre a Receita da Loteria Instantânea	98000 Rec. Tesouro	F	A	100	2.916.507
<b>Total :</b>					<b>8.166.217</b>
<b>Autor Romero Jucá</b>		<b>Emenda 22820024</b>		<b>Parecer: Pela Aprovação</b>	
12101805 Contribuição sobre a Receita da Loteria Instantânea	33201 INSS	S	A	118	6.416.313
<b>Total :</b>					<b>6.416.313</b>
<b>Autor Romero Jucá</b>		<b>Emenda 22820025</b>		<b>Parecer: Pela Aprovação</b>	
12101808 Contribuição Sobre a Receita de Concurso de Prognóstico Especifico Destinado ao Desenvolvimento da P	30907 FUNPEN	F	A	118	3.317.139
12101808 Contribuição Sobre a Receita de Concurso de Prognóstico Especifico Destinado ao Desenvolvimento da P	51101 M. do Esporte	F	A	118	1.105.713
12101808 Contribuição Sobre a Receita de Concurso de Prognóstico Especifico Destinado ao Desenvolvimento da P	73109 Transf. Ministério do Esporte	F	A	118	2.211.426
12101808 Contribuição Sobre a Receita de Concurso de Prognóstico Especifico Destinado ao Desenvolvimento da P	98000 Rec. Tesouro	F	A	100	2.764.282

Tipo: A - Acréscimo B - Decréscimo F - Renúncia Compensação Receita P - Renúncia Compensação Despesa

SISTEMA DE APOIO À ELABORAÇÃO DA LEI ORÇAMENTÁRIA - SENAR

(Relatório de Receita RR\_110)

Emissão: 18-11-14 16:27:29



## CONGRESSO NACIONAL

## COMISSÃO MISTA DE PLANOS, ORÇAMENTOS PÚBLICOS E FISCALIZAÇÃO

Relatório da Receita - Proposta Orçamentária da União para 2015 - PL nº 0013/2014 - CN

## Emendas à Receita Aprovadas ou Aprovadas Parcialmente

Natureza		Unidade Orçamentária		Esfera Tipo Fonte			Valor
<b>Total :</b>							9.398.560
<b>Autor Romero Jucá</b>		<b>Emenda 22820026</b>		<b>Parecer: Pela Aprovação</b>			
12101808	Contribuição Sobre a Receita de Concurso de Prognóstico Especifico Destinado ao Desenvolvimento da P	33201	INSS	S	A	118	1.105.713
12101808	Contribuição Sobre a Receita de Concurso de Prognóstico Especifico Destinado ao Desenvolvimento da P	36901	Fundo Nacional de Saúde	S	A	118	3.317.138
<b>Total :</b>							4.422.851
<b>Autor Romero Jucá</b>		<b>Emenda 22820027</b>		<b>Parecer: Pela Aprovação</b>			
12101809	Outros Prêmios Prescritos	74902	Rec. Sup. FIEES - MEC	F	A	118	426.838
12101809	Outros Prêmios Prescritos	98000	Rec. Tesouro	F	A	100	106.710
<b>Total :</b>							533.548
<b>Autor Romero Jucá</b>		<b>Emenda 22820028</b>		<b>Parecer: Pela Aprovação</b>			
12103007	Contribuição Previdenciária em Regime de Parcelamento de Débitos - RGPS	33904	F. Regime Geral Prev. Social	S	A	154	2.559.438.296
<b>Total :</b>							2.559.438.296
<b>Autor Romero Jucá</b>		<b>Emenda 22820029</b>		<b>Parecer: Pela Aprovação</b>			
12103024	Contribuição Previdenciária da Empresa sobre o Segurado Assalariado Incidente sobre a Receita Bruta	33904	F. Regime Geral Prev. Social	S	A	154	597.903.702
<b>Total :</b>							597.903.702
<b>Autor Romero Jucá</b>		<b>Emenda 22820030</b>		<b>Parecer: Pela Aprovação</b>			
12103701	Receita do Principal das Contribuições para o PIS/PASEP	38901	FAT	F	A	140	423.761.882
12103701	Receita do Principal das Contribuições para o PIS/PASEP	98000	Rec. Tesouro	F	A	100	264.851.177
<b>Total :</b>							688.613.059
<b>Autor Romero Jucá</b>		<b>Emenda 22820031</b>		<b>Parecer: Pela Aprovação</b>			
12103701	Receita do Principal das Contribuições para o PIS/PASEP	38901	FAT	S	A	140	635.642.823
<b>Total :</b>							635.642.823
<b>Autor Romero Jucá</b>		<b>Emenda 22820032</b>		<b>Parecer: Pela Aprovação</b>			
12104700	Contribuição Relativa à Despedida de Empregado sem Justa Causa	38101	M. do Trabalho e Emprego	F	A	184	236.614.913
12104700	Contribuição Relativa à Despedida de Empregado sem Justa Causa	98000	Rec. Tesouro	F	A	100	59.153.728
<b>Total :</b>							295.768.641
<b>Autor Romero Jucá</b>		<b>Emenda 22820033</b>		<b>Parecer: Pela Aprovação</b>			



## CONGRESSO NACIONAL

## COMISSÃO MISTA DE PLANOS, ORÇAMENTOS PÚBLICOS E FISCALIZAÇÃO

Relatório da Receita - Proposta Orçamentária da União para 2015 - PL nº 0013/2014 - CN

## Emendas à Receita Aprovadas ou Aprovadas Parcialmente

Natureza	Unidade Orçamentária	Esfera	Tipo	Fonte	Valor	
12200301	Contribuições sobre Selo Especial de Controle	25103	Secretaria da Receita Federal	F A	131	53.071.519
12200301	Contribuições sobre Selo Especial de Controle	98000	Rec. Tesouro	F A	100	13.267.880
Total :					66.339.399	
<b>Autor Romero Jucá</b>		<b>Emenda 22820034 Parecer: Pela Aprovação</b>				
12200302	Contribuições sobre as Lojas Francas, Entrepósitos Aduaneiros e Depósitos Alfandegados	25103	Secretaria da Receita Federal	F A	131	24.124.059
12200302	Contribuições sobre as Lojas Francas, Entrepósitos Aduaneiros e Depósitos Alfandegados	98000	Rec. Tesouro	F A	100	6.031.015
Total :					30.155.074	
<b>Autor Romero Jucá</b>		<b>Emenda 22820035 Parecer: Pela Aprovação</b>				
12200602	Contribuição para o Desenvolvimento da Indústria Cinematográfica Nacional - Títulos	42902	Fundo Nacional de Cultura	F A	130	2.251.991
12200602	Contribuição para o Desenvolvimento da Indústria Cinematográfica Nacional - Títulos	98000	Rec. Tesouro	F A	100	562.998
Total :					2.814.989	
<b>Autor Romero Jucá</b>		<b>Emenda 22820036 Parecer: Pela Aprovação</b>				
12200603	Receita de Distribuição de Conteúdos Audiovisuais por Prestadores de Serviço de Acesso Condicionado	42902	Fundo Nacional de Cultura	F A	130	342.337.758
12200603	Receita de Distribuição de Conteúdos Audiovisuais por Prestadores de Serviço de Acesso Condicionado	98000	Rec. Tesouro	F A	100	85.584.440
Total :					427.922.198	
<b>Autor Romero Jucá</b>		<b>Emenda 22820037 Parecer: Pela Aprovação</b>				
12201800	Cota-parte do Adicional ao Frete para Renovação da Marinha Mercante	24901	F. Desenv.Cient. e Tecnológico	F A	135	3.092.674
12201800	Cota-parte do Adicional ao Frete para Renovação da Marinha Mercante	52931	Fundo Naval	F A	135	412.356
12201800	Cota-parte do Adicional ao Frete para Renovação da Marinha Mercante	52932	FDEPM	F A	135	1.546.337
12201800	Cota-parte do Adicional ao Frete para Renovação da Marinha Mercante	74904	Rec. sob Sup. do FMM - MT	F A	135	98.037.750
12201800	Cota-parte do Adicional ao Frete para Renovação da Marinha Mercante	98000	Rec. Tesouro	F A	100	25.772.279
Total :					128.861.396	
<b>Autor Romero Jucá</b>		<b>Emenda 22820038 Parecer: Pela Aprovação</b>				

**CONGRESSO NACIONAL****COMISSÃO MISTA DE PLANOS, ORÇAMENTOS PÚBLICOS E FISCALIZAÇÃO**

Relatório da Receita - Proposta Orçamentária da União para 2015 - PL nº 0013/2014 - CN

**Emendas à Receita Aprovadas ou Aprovadas Parcialmente**

<b>Natureza</b>	<b>Unidade Orçamentária</b>	<b>Esfera</b>	<b>Tipo</b>	<b>Fonte</b>	<b>Valor</b>		
12202400	Contribuição sobre a Receita das Concessionárias e Permissionárias de Energia Elétrica	24901	F. Desenv.Cient. e Tecnológico	F	A	172	13.398.158
12202400	Contribuição sobre a Receita das Concessionárias e Permissionárias de Energia Elétrica	32101	M. de Minas e Energia	F	A	172	6.699.079
12202400	Contribuição sobre a Receita das Concessionárias e Permissionárias de Energia Elétrica	98000	Rec. Tesouro	F	A	100	5.024.310
<b>Total :</b>							<b>25.121.547</b>

**Autor Romero Jucá****Emenda 22820039 Parecer: Pela Aprovação**

12204102	Contribuição sobre o Faturamento das Empresas de Informática Instaladas na Amazônia - Excedente	24901	F. Desenv.Cient. e Tecnológico	F	A	172	57.973
12204102	Contribuição sobre o Faturamento das Empresas de Informática Instaladas na Amazônia - Excedente	98000	Rec. Tesouro	F	A	100	14.493
<b>Total :</b>							<b>72.466</b>

**Autor Romero Jucá****Emenda 22820040 Parecer: Pela Aprovação**

12204104	Contribuição sobre o Faturamento das Empresas de Informática Instaladas na Amazônia - Parcelamento d	24901	F. Desenv.Cient. e Tecnológico	F	A	172	2.219.897
12204104	Contribuição sobre o Faturamento das Empresas de Informática Instaladas na Amazônia - Parcelamento d	98000	Rec. Tesouro	F	A	100	554.974
<b>Total :</b>							<b>2.774.871</b>

**Autor Romero Jucá****Emenda 22820041 Parecer: Pela Aprovação**

12204201	Contribuição sobre o Faturamento das Empresas de Informática Instaladas nas Demais Regiões - Princip	24901	F. Desenv.Cient. e Tecnológico	F	A	172	5.034.907
12204201	Contribuição sobre o Faturamento das Empresas de Informática Instaladas nas Demais Regiões - Princip	98000	Rec. Tesouro	F	A	100	1.258.727
<b>Total :</b>							<b>6.293.634</b>

**Autor Romero Jucá****Emenda 22820042 Parecer: Pela Aprovação**

12204204	Contribuição sobre o Faturamento das Empresas de Informática Instaladas nas Demais Regiões - Parcela	24901	F. Desenv.Cient. e Tecnológico	F	A	172	10.462.773
12204204	Contribuição sobre o Faturamento das Empresas de Informática Instaladas nas Demais Regiões - Parcela	98000	Rec. Tesouro	F	A	100	2.615.693
<b>Total :</b>							<b>13.078.466</b>

Tipo: A - Acréscimo D - Decréscimo R - Renúncia Compensação Receita P - Renúncia Compensação Despesa

SISTEMA DE APOIO À ELABORAÇÃO DA LEI ORÇAMENTÁRIA - SEJOR

Emissão: 18-11-14 18:27:38

(Relatoria de Receita RR\_110)





CONGRESSO NACIONAL

COMISSÃO MISTA DE PLANOS, ORÇAMENTOS PÚBLICOS E FISCALIZAÇÃO

Relatório da Receita - Proposta Orçamentária da União para 2015 - PL nº 0013/2014 - CN

Emendas à Receita Aprovadas ou Aprovadas Parcialmente

<i>Natureza</i>	<i>Unidade Orçamentária</i>	<i>Esfera Tipo Fonte</i>	<i>Valor</i>
<b>Autor Romero Jucá</b> <span style="float:right"><b>Emenda 22820043</b> <b>Parecer: Pela Aprovação</b></span>			
13220002 Participações	71101 EFU- Superv. Min. Fazenda	F A 197	12.492.465
			<b>Total :</b> 12.492.465
<b>Autor Romero Jucá</b> <span style="float:right"><b>Emenda 22820044</b> <b>Parecer: Pela Aprovação</b></span>			
13310101 Receita de Outorga dos Serviços de Transporte Ferroviário	39250 ANTT	F A 129	4.357.827
			<b>Total :</b> 4.357.827
<b>Autor Romero Jucá</b> <span style="float:right"><b>Emenda 22820045</b> <b>Parecer: Pela Aprovação</b></span>			
13310201 Receita de Outorga dos Serviços de Telecomunicações	41231 ANATEL	F A 178	866.250.000
13310201 Receita de Outorga dos Serviços de Telecomunicações	41902 FUST	F A 178	962.500.000
13310201 Receita de Outorga dos Serviços de Telecomunicações	42902 Fundo Nacional de Cultura	F A 178	96.250.000
			<b>Total :</b> 1.925.000.000
<b>Autor Relator de Receita</b> <span style="float:right"><b>Emenda 80990001</b> <b>Parecer: Pela Aprovação</b></span>			
13220001 Dividendos	71101 EFU- Superv. Min. Fazenda	F A 197	500.000.000
			<b>Total :</b> 500.000.000
<b>Autor Relator de Receita</b> <span style="float:right"><b>Emenda 80990002</b> <b>Parecer: Pela Aprovação</b></span>			
12103004 Contribuição Previdenciária da Empresa Optante pelo SIMPLES	33904 F. Regime Geral Prev. Social	S A 154	1.000.000.000
			<b>Total :</b> 1.000.000.000
<b>Autor Relator de Receita</b> <span style="float:right"><b>Emenda 80990003</b> <b>Parecer: Pela Aprovação</b></span>			
22290000 Alienação de Outros Bens Imóveis	98000 Rec. Tesouro	F A 100	3.300.000.000
			<b>Total :</b> 3.300.000.000





Espelho de Emendas de Relator à Receita

AUTOR DA EMENDA				EMENDA
<b>8099 - Relator de Receita</b>				<b>80990001</b>
MODALIDADE DA EMENDA				
Relator da Receita				
ESFERA	UNIDADE ORÇAMENTÁRIA	NATUREZA RECEITA		VALOR
1 Orçamento Fiscal	71101 Recursos sob Supervisão do Ministério da Fazenda	13220001	Dividendos	500.000.000
JUSTIFICATIVA				
O acréscimo na receita de dividendos decorre de perspectivas positivas no desempenho futuro das instituições financeiras oficiais.				

AUTOR DA EMENDA				EMENDA
<b>8099 - Relator de Receita</b>				<b>80990002</b>
MODALIDADE DA EMENDA				
Relator da Receita				
ESFERA	UNIDADE ORÇAMENTÁRIA	NATUREZA RECEITA		VALOR
2 Orçamento da Seguridade Social	33904 Fundo do Regime Geral de Previdência Social	12103004	Contribuição Previdenciária c	1.000.000.000
JUSTIFICATIVA				
O acréscimo proposto decorre de recentes alterações na legislação que incluíram novos setores no SIMPLES NACIONAL, permitindo ampliar o nível de formalização no mercado de trabalho e o consequente aumento no volume de recolhimentos para o RGPS.				

AUTOR DA EMENDA				EMENDA
<b>8099 - Relator de Receita</b>				<b>80990003</b>
MODALIDADE DA EMENDA				
Relator da Receita				
ESFERA	UNIDADE ORÇAMENTÁRIA	NATUREZA RECEITA		VALOR
1 Orçamento Fiscal	98000 Receita do Tesouro da União	22290000	Alienação de Outros Bens Im	3.300.000.000
JUSTIFICATIVA				
O acréscimo proposto decorre da perspectiva de concretização de operações de alienação de imóveis que não puderam ser concluídas no exercício de 2014.				

