



PROJETO DE LEI ORÇAMENTÁRIA PARA 2015

(Projeto de Lei nº 13/2014-CN)

ÁREA TEMÁTICA X

Trabalho, Previdência e Assistência Social

RELATÓRIO SETORIAL

19/12/2014

Relator: Deputado JOÃO CARLOS BACELAR (PR/BA)



**CONGRESSO NACIONAL
COMISSÃO MISTA DE PLANOS,
ORÇAMENTOS PÚBLICOS E FISCALIZAÇÃO - CMO**

**Projeto de Lei Orçamentária Anual para 2015
(PL Nº 13/2014-CN)**

Área Temática X

TRABALHO, PREVIDÊNCIA E ASSISTÊNCIA SOCIAL

RELATÓRIO

Relator Setorial: **Deputado JOÃO CARLOS BACELAR (PR/BA)**

Brasília, 19 de dezembro de 2014

SUMÁRIO

I – RELATÓRIO	2
1 – INTRODUÇÃO.....	2
2 – PROGRAMAÇÃO DA ÁREA TEMÁTICA – ORÇAMENTO DA SEGURIDADE SOCIAL.....	3
2.1 – MINISTÉRIO DA PREVIDÊNCIA.....	4
2.1.1 - MINISTÉRIO DA PREVIDÊNCIA SOCIAL - ADMINISTRAÇÃO DIRETA	5
2.1.2 – INSTITUTO NACIONAL DO SEGURO SOCIAL – INSS	7
2.1.3 – SUPERINTENDÊNCIA NACIONAL DE PREVIDÊNCIA COMPLEMENTAR – PREVIC	8
2.1.4 – FUNDO DO REGIME GERAL DA PREVIDÊNCIA SOCIAL – FRGPS	9
2.2 –MINISTÉRIO DO TRABALHO E EMPREGO	12
2.2.1 - MINISTÉRIO DO TRABALHO E EMPREGO – ADMINISTRAÇÃO DIRETA.....	12
2.2.2 - FUNDAÇÃO JORGE DUPRAT FIGUEIREDO DE SEGURANÇA E MEDICINA DO TRABALHO (FUNDACENTRO)	13
2.2.3 - FUNDO DE AMPARO AO TRABALHADOR - FAT	14
2.3 –MINISTÉRIO DO DESENVOLVIMENTO SOCIAL E COMBATE À FOME	21
2.3.1 - MINISTÉRIO DO DESENVOLVIMENTO SOCIAL E COMBATE À FOME ADMINISTRAÇÃO DIRETA – MDS	22
2.3.2 - FUNDO NACIONAL DE ASSISTÊNCIA SOCIAL – FNAS.....	25
3 – PROGRAMAÇÃO DA ÁREA TEMÁTICA – ORÇAMENTO DE INVESTIMENTOS.....	28
4 – SALÁRIO MÍNIMO	29
5 – EMENDAS	31
6 – CRÉDITOS ESPECIAIS E EXTRAORDINÁRIOS APROVADOS OU EM APRECIÇÃO PELO CONGRESSO NOS ÚLTIMOS 4 (QUATRO) MESES DO EXERCÍCIO.	34
7 – INDICAÇÃO À RELATORIA GERAL	34
II – VOTO	36

RELATÓRIO Nº , DE 2014

Da RELATORIA **DA ÁREA TEMÁTICA 10 – TRABALHO, PREVIDÊNCIA E ASSISTÊNCIA SOCIAL**, sobre o Projeto de Lei nº 13, de 2014 – CN, que “estima a receita e fixa a despesa da União para o exercício financeiro de 2015”, relativamente à programação dos Ministérios do Trabalho e Emprego, da Previdência Social e do Desenvolvimento Social e Combate à Fome.

RELATOR: DEPUTADO JOÃO CARLOS BARCELAR

I – RELATÓRIO

1 – INTRODUÇÃO

Trata-se da análise e da avaliação da programação orçamentária do Projeto de Lei nº 13, de 2014 – CN, que “estima a receita e fixa a despesa da União para o exercício financeiro de 2015”, referente à Área Temática 10 – Trabalho, Previdência e Assistência Social. Essa área cuida das matérias relativas aos Ministérios do Trabalho e Emprego - MTE, da Previdência Social - MPS e do Desenvolvimento Social e Combate à Fome - MDS.

Fizemos constar neste relatório as informações exigidas pela Resolução nº 1/2006 – CN e pelo Parecer Preliminar. Desse modo, apresentamos a execução orçamentária recente, registramos informações relacionadas aos créditos especiais e extraordinários abertos nos últimos quatro meses do exercício de 2014, e formulamos algumas recomendações à Relatoria Geral, visando à continuidade do processo orçamentário para o exercício financeiro de 2015.

Salientamos, desde logo, que não foram identificadas obras com indícios de irregularidades na programação desta Área Temática, nas informações encaminhadas pelo

Tribunal de Contas da União, razão pela qual deixamos de fazer menção a essa questão ao longo deste Relatório.

2 – PROGRAMAÇÃO DA ÁREA TEMÁTICA – ORÇAMENTO DA SEGURIDADE SOCIAL

A Área Temática 10, prevista no art. 26 da Resolução nº 1, de 2006-CN, compreende a programação dos Órgãos Ministério da Previdência Social - MPS, Ministério do Trabalho e Emprego – MTE - e Ministério do Desenvolvimento Social e Combate à Fome - MDS, incluindo seus órgãos, entidades e fundos.

O projeto de lei orçamentária para 2015 propõe despesas da ordem de R\$ 599,7 bilhões para esses órgãos, abrangendo os Orçamentos Fiscal e da Seguridade Social sendo R\$ 450,7 bilhões para o MPS, R\$ 75,4 bilhões para o MTE e R\$ 73,4 bilhões para o MDS. As dotações previstas para os órgãos em análise representam 30% do total de dotações dos orçamentos Fiscal e da Seguridade Social do PLOA 2015 (excluído o refinanciamento da dívida).

Para o conjunto dos órgãos da Área Temática, a Proposta Orçamentária para 2015 apresenta acréscimo de 7,7% em comparação com o autorizado para 2014.

Tabela 01 – Área Temática X
Evolução das despesas por órgão - 2013 a 2015

Unidade Orçamentária		Liquidado 2013	PL 2014	Autoriz. 2014	PL 2015	R\$ milhões nominais			
						Variação			
						PL 2014 - PL 2015		Aut 2014 - PL 2015	
R\$	%	R\$	%						
33000	Ministério da Previdência Social	371.746,4	401.479,4	409.580,1	450.683,5	49.204,2	12,3	41.103,4	10,0
55000	Ministério do Desenvolvimento Social e Combate à Fome	64.074,9	68.476,2	70.210,8	75.422,2	6.946,0	10,1	5.211,4	7,4
38000	Ministério do Trabalho e Emprego	66.954,9	67.980,2	76.976,7	73.432,6	5.452,4	8,0	-3.544,1	-4,6
Total		502.776,2	537.935,7	556.767,6	599.538,3	61.602,6	11,5	42.770,7	7,7

Fonte: SIAFI (Autorizado até 06.12.2014) e PLOA 2015.

A expressiva magnitude das dotações da Área Temática deve-se, em larga medida, a despesas primárias de caráter obrigatório, que atingem cerca de R\$ 571,9 bilhões (95,3%), cuja natureza impede cancelamentos ou remanejamentos. São exemplos: pagamento de benefícios previdenciários e sentenças judiciais respectivas, no valor R\$ 436,3 bilhões; pagamento de benefícios de prestação continuada e renda mensal vitalícia, no valor de R\$ 41,5 bilhões; pagamento do seguro-desemprego e abono salarial, no valor de R\$ 47 bilhões.

Outra programação que possui dotação significativa, no âmbito do Fundo de Amparo ao Trabalhador – FAT, é a transferência do PIS/PASEP ao Banco Nacional de Desenvolvimento Econômico e Social – BNDES, de natureza financeira, no valor de R\$ 18,7 bilhões.

Analisaremos a seguir a programação das unidades orçamentárias afetas aos órgãos citados.

2.1 – MINISTÉRIO DA PREVIDÊNCIA

A estrutura organizacional da previdência social é formada por quatro unidades orçamentárias. No âmbito interno, encontram-se as unidades do Ministério da Previdência Social – Administração Direta e do Fundo do Regime Geral de Previdência Social – FRGPS. Já na esfera de atuação autônoma o Ministério dispõe de duas autarquias – o Instituto Nacional do Seguro Social – INSS e a Superintendência Nacional de Previdência Complementar (esta foi criada pela Lei nº 12.154, de 2009, em substituição à antiga Secretaria de Previdência Complementar).¹

As despesas totais do Ministério da Previdência Social, por unidade orçamentária, encontram-se discriminadas no quadro abaixo, o qual ilustra a evolução de seus números ao longo dos últimos anos.

¹ Já a Empresa Brasileira da Tecnologia da Informação – DATAPREV (UO 33202) não figura no Orçamento Fiscal e da Seguridade de 2014, mas apenas no Orçamento de Investimento das Empresas Estatais, com dotação de R\$ 236,5 milhões.

Tabela 02 - Ministério da Previdência Social
Evolução das despesas por unidade orçamentária - 2013 a 2015

R\$ milhões nominais

Unidade Orçamentária	Liquidado 2013	PL 2014	Autoriz. 2014	PL 2015	Variação			
					PL 2014 - PL 2015		Aut 2014 - PL 2015	
					R\$	%	R\$	%
33.101 - Ministério da Previdência Social	315,8	390,3	374,6	377,4	-12,9	-3,3	2,8	0,8
33.201 - Instituto Nacional do Seguro Social	12.799,9	12.988,7	13.609,4	13.952,7	964,0	7,4	343,7	2,5
33.206 - Superintendência Nacional de Previdência Complementar	51,3	65,2	64,1	63,8	-1,5	-2,2	-0,3	-0,5
33.904 - Fundo do Regime Geral de Previdência Social	358.579,4	388.035,2	395.532,0	436.289,7	48.254,5	12,4	40.757,7	10,3
Total	371.746,4	401.479,4	409.580,1	450.683,5	49.204,2	12,3	41.103,4	10,0

Fonte: SIAFI (Autorizado até 06.12.2014) e PLOA 2015.

Para 2015, a dotação orçamentária do Ministério da Previdência Social prevê recursos de R\$ 450,7 bilhões, o que corresponde ao aumento de 10% em relação ao valor autorizado para 2014. A unidade orçamentária Fundo do Regime Geral de Previdência Social responde por mais de 96% do total das dotações, constando desta unidade orçamentária, unicamente, as despesas com pagamento de benefícios previdenciários e sentenças judiciais.

Já considerando a distribuição dos gastos por Grupo de Natureza de Despesa (GND) no âmbito do MPS fica evidenciada sua concentração nas rubricas "Pessoal" e "Outras Despesas Correntes" (GND 1 Pessoal e Encargos Sociais – R\$ 11,3 bilhões; GND 2 – Juros e Encargos da Dívida R\$ 1,5 milhão; GND 3 Outras Despesas Correntes – R\$ 439,3 bilhões; GND 4 – Investimentos – R\$ 101,3 milhões; e GND 5 Inversões Financeiras – R\$ 122,9 mil).

2.1.1 - MINISTÉRIO DA PREVIDÊNCIA SOCIAL - ADMINISTRAÇÃO DIRETA

Ao Ministério da Previdência Social – Administração Direta foram consignados recursos da ordem de R\$ 377,4 milhões. Comparativamente, em relação ao autorizado para

2014, houve um incremento de R\$ 2,8 milhões, cerca de 1%. E em relação ao projeto de lei para 2014, houve uma queda de 12,9 milhões, 3,3%, motivada pela redução de recursos destinados a investimentos e outras despesas correntes, tais como contratação de serviços de terceiros (- R\$ 7 milhões), locação de mão de obra (- R\$ 2,7 milhões) e passagens e despesas com locomoção (- R\$ 1,7 milhões).

Tabela 03 - Ministério da Previdência Social – Administração Direta
Comparativo por Programa (em R\$ milhões)

Programa	Liquidado 2013	PL 2014	Autorizado 2014	PL 2015	Variação				
					PL 2014 - PL 2015		Aut 2014 - PL 2015		
					R\$	%	R\$	%	
0910				0,3	0,3		0,3		
0906	0,5	1,3	1,3	1,5	0,2	19,6%	0,2	19,6%	
0089	156,3	158,7	159,3	160,9	2,2	1,4%	1,6	1,0%	
2061	37,7	79,9	75,1	73,9	-6,0	-7,5%	-1,2	-1,6%	
2114	121,3	150,4	138,9	140,8	-9,7	-6,4%	1,9	1,4%	
Total	315,8	390,3	374,6	377,4	-12,9	-3,3%	2,8	0,8%	

Fonte: SIAFI (Autorizado até 06.12.2014) e PLOA 2015.

Para 2015, em montante de recursos, destacam o programa “Previdência de Inativos e Pensionistas da União” (R\$ 160,9 milhões), que concentra os gastos com aposentadorias e pensões, e o “Programa de Gestão e Manutenção do Ministério do Previdência Social” (R\$ 140,8 milhões), que concentra os gastos com pagamento de pessoal ativo, administração da unidade etc.

Por fim, para 2015 as despesas correntes perfazem a quase totalidade da programação para a unidade (98%), sendo R\$ 229,9 milhões em GND 1 “Pessoal e Encargos Sociais” e R\$ 142,6 milhões em GND 3 “Outras Despesas Correntes” (os outros GND são: GND 2 Juros e Encargos da Dívida - R\$ 1,5 milhão; e GND 4 Investimentos - R\$ 3,3 milhões).

2.1.2 – INSTITUTO NACIONAL DO SEGURO SOCIAL – INSS

O Instituto Nacional do Seguro Social – INSS é uma autarquia criada pela Lei nº. 8.029, de 1990, criada inicialmente com a atribuição de gerir e administrar a concessão de benefícios e serviços previdenciários, bem como realizar a arrecadação e fiscalização das contribuições previdenciárias. Esta última competência, contudo, foi, posteriormente, assumida pela Receita Federal do Brasil, que passou a centralizar a arrecadação de todos os impostos e contribuições federais.

As dotações da unidade no PLOA 2015, de R\$ 13,9 bilhões (autorizado para 2014: R\$ 13,6 bilhões), são discriminadas na tabela abaixo. Percebe-se incremento considerável na dotação do Programa “Operações Especiais: Outros Encargos Especiais”, de R\$ 345,2 milhões (44,4%) e do Programa “Operações Especiais: Cumprimento de Sentenças Judiciais”, de R\$ 189,4 milhões (47,5%). Quanto ao primeiro programa, este incorpora os *Benefícios e Pensões Indenizatórias Decorrentes de Legislação Especial e/ou Decisões Judiciais*. Quanto ao segundo, este incorpora o pagamento de sentenças judiciais.

Tabela 04 - Instituto Nacional do Seguro Social – INSS
Comparativo por Programa – (em R\$ milhões)

Programa	Liquidado 2013	PL 2014	Autorizado 2014	PL 2015	Variação			
					PL 2014 - PL 2015		Aut 2014 - PL 2015	
					R\$	%	R\$	%
0901 Operações Especiais: Cumprimento de Sentenças Judiciais	337,7	400,6	389,1	578,5	177,9	44,4	189,4	48,7
0910 Operações Especiais: Gestão da Participação em Organismos e Entidades Nacionais e Internacionais				0,1	0,1		0,1	
0909 Operações Especiais: Outros Encargos Especiais	740,6	824,3	777,3	1.122,5	298,2	36,2	345,2	44,4
0089 Previdência de Inativos de Pensionistas da União	4.868,1	4.789,2	5.067,5	5.033,6	244,4	5,1	-33,9	-0,7
2061 Previdência Social	1.463,2	1.574,8	1.699,5	1.574,3	-0,4	0,0	-125,2	-7,4
2114 Programa de Gestão e Manutenção o Ministério da Previdência Social	5.390,3	5.399,8	5.676,0	5.643,6	243,8	4,5	-32,4	-0,6
Total	12.799,9	12.988,7	13.609,4	13.952,7	964,0	7,4	343,3	2,5

Fonte: SIAFI (Autorizado até 06.12.2014) e PLOA 2015.

Abrindo-se as dotações do INSS para 2015 por Grupo de Natureza da Despesa – GND, observam-se os seguintes números: GND 1 – Pessoal e Encargos, R\$ 11 bilhões; GND 3 – Outras Despesas Correntes, 2,8 bilhões; GND 4 – Investimento, R\$ 94,2 milhões; e GND 5 – Inversões Financeiras, R\$ 122 mil.

2.1.3 – SUPERINTENDÊNCIA NACIONAL DE PREVIDÊNCIA COMPLEMENTAR – PREVIC

A Superintendência Nacional de Previdência Complementar – PREVIC, criada pela Lei nº 12.154, de 23 de dezembro de 2009, é uma autarquia de natureza especial, que tem como atribuição fiscalizar e supervisionar as atividades das entidades fechadas de previdência complementar, bem como executar as políticas para o setor, observadas as disposições constitucionais e legais aplicáveis.

No PLOA 2015, estão consignadas dotações no valor de R\$ 63,8 milhões para a unidade, o que representa ligeira diminuição de R\$ 300 mil (-0,5%) em relação ao autorizado para 2014. A Tabela abaixo resume as dotações da Unidade Orçamentária.

Tabela 05 - Superintendência Nacional de Previdência Complementar - PREVIC
Comparativo por Programa (em R\$ milhão)

Programa	Liquidado 2013	PL 2014	Autoriz. 2014	PL 2015	Variação			
					PL 2014 - PL 2015		Aut 2014 - PL 2015	
					R\$	%	R\$	%
0089 Previdência de Inativos e Pensionistas da União	0,4	0,7	0,8	0,7	0,1	10,0	0,0	-4,7
2061 Previdência Social	0,8	2,5	2,5	2,6	0,1	5,9	0,1	5,9
2114 Programa de Gestão e Manutenção do Ministério da Previdência Social	50,1	62,1	60,9	60,4	-1,7	-2,7	-0,5	-0,8
TOTAL	51,3	65,2	64,1	63,8	-1,5	-2,2	-0,3	-0,5

Fonte: SIAFI (Autorizado até 06.12.2014) e PLOA 2015.

2.1.4 – FUNDO DO REGIME GERAL DA PREVIDÊNCIA SOCIAL – FRGPS

O Regime Geral da Previdência Social garante a cobertura do pagamento dos benefícios previdenciários (aposentadorias e pensões urbanas, rurais e especiais; auxílio doença; salário maternidade; salário família, etc.).

O quadro abaixo compara as dotações do FRGPS por ação, no autorizado na LOA/2014 frente ao PLOA/2015. Os maiores montantes destinam-se ao pagamento de benefícios previdenciários urbanos (R\$ 330,4 bi) e rurais (R\$ 94,7 bi). Para cumprimento de sentenças judiciais, prevê uma despesa de R\$ 8,9 bi. Em relação ao autorizado para 2014, prevê um incremento de R\$ 40,8 bi (10,3%)

Tabela 06 -Fundo do Regime Geral da Previdência Social
Comparativo por Programa -(em R\$ milhões)

Ação	Liquidado 2013	PL 2014	Autoriz. 2014	PL 2015	Variação			
					PL 2014 - PL 2015		PL 2014 - Aut 2015	
					R\$	%	R\$	%
1-Sentenças Judiciais	7.693,5	8.432,0	9.169,5	8.865,6	433,5	5,1	-303,9	-3,3
0005 - Cumprimento de Sentença Judicial Transitada em Julgado (Precatórios)	2.626,8	3.744,0	3.808,5	4.165,6	421,6	11,3	357,1	9,4
0482 - Cumprimento de Sentença Judicial Transitada em Julgado de Pequeno Valor Oriunda da Justiça Comum Estadual	200,0	0,0	0,0					
0486 - Cumprimento de Sentença Judicial Transitada em Julgado (Precatórios) Oriunda da Justiça Comum Estadual	567,6	0,0	0,0					
0625 - Cumprimento de Sentença Judicial Transitada em Julgado de Pequeno Valor	4.299,1	4.688,1	5.361,1	4.700,0	11,9	0,3	-661,1	-12,3
2 - Benefícios Previdenciários	348.864,9	377.225,4	384.184,8	425.058,5	47.833,1	12,7	40.873,7	10,6
OE81 - Benefícios Previdenciários Urbanos	269.213,9	292.144,7	297.171,2	330.395,1	38.250,4	13,1	33.223,9	11,2
OE82 - Benefícios Previdenciários Rurais	79.651,0	85.080,8	87.013,6	94.663,4	9.582,7	11,3	7.649,8	8,8
3 - Compensação Previdenciária	2.020,9	2.377,7	2.177,7	2.365,6	-12,1	-0,5	187,9	8,6
009w - Compensação Previdenciária	2.020,9	2.377,7	2.177,7	2.365,6	-12,1	-0,5	187,9	8,6
TOTAL	358.579,4	388.035,2	395.532,0	436.289,7	48.254,5	12,4	40.757,7	10,3

Fonte: SIAFI (Autorizado até 06.12.2014) e PLOA 2015.

Em percentual do Produto Interno Bruto - PIB as despesas citadas, de R\$ 436,3 bilhões, representarão 7,8% do PIB, frente a R\$ 395,5 bilhões (7,6% do PIB) previstos na Reprogramação de 2014² e no autorizado para 2014. A Mensagem destaca que os parâmetros que mais influenciam a estimativa desses gastos são o crescimento vegetativo dos benefícios e o Índice Nacional de Preços ao Consumidor – INPC, além do reajuste do salário mínimo.

Neste contexto, é interessante observar que a receita previdenciária relativa à contribuição dos trabalhadores e empregadores para a Previdência Social é estimada em R\$ 374,2 bilhões para 2015 (6,7% do PIB), frente a R\$ 331,8 bilhões (6,4% do PIB) previstos na Reprogramação de 2014. A evolução desta receita tem como parâmetro mais importante para sua estimativa o crescimento da massa salarial nominal³.

Além dessa receita, a proposta prevê a transferência de R\$ 18,2 bilhões para o RGPS, relativa à compensação pela desoneração da folha salarial. Em 2014 foram autorizados R\$ 17 bilhões, mas a reprogramação reduziu a expectativa de transferência para R\$ 14,6 bilhões. A compensação decorre do preceituado no inciso IV do art. 9º da Lei nº 12.546, de 2011, segundo o qual a União compensará o Fundo do Regime Geral de Previdência Social no valor correspondente à estimativa de renúncia previdenciária decorrente das desonerações. A compensação consta, no PLOA/2015, na UO 71001 Encargos Financeiros da União – Recursos sob Supervisão do Ministério da Fazenda, na ação 00LI – *Compensação ao Fundo do Regime Geral de Previdência Social – FRGPS (Lei 12.546, de 2011)*.

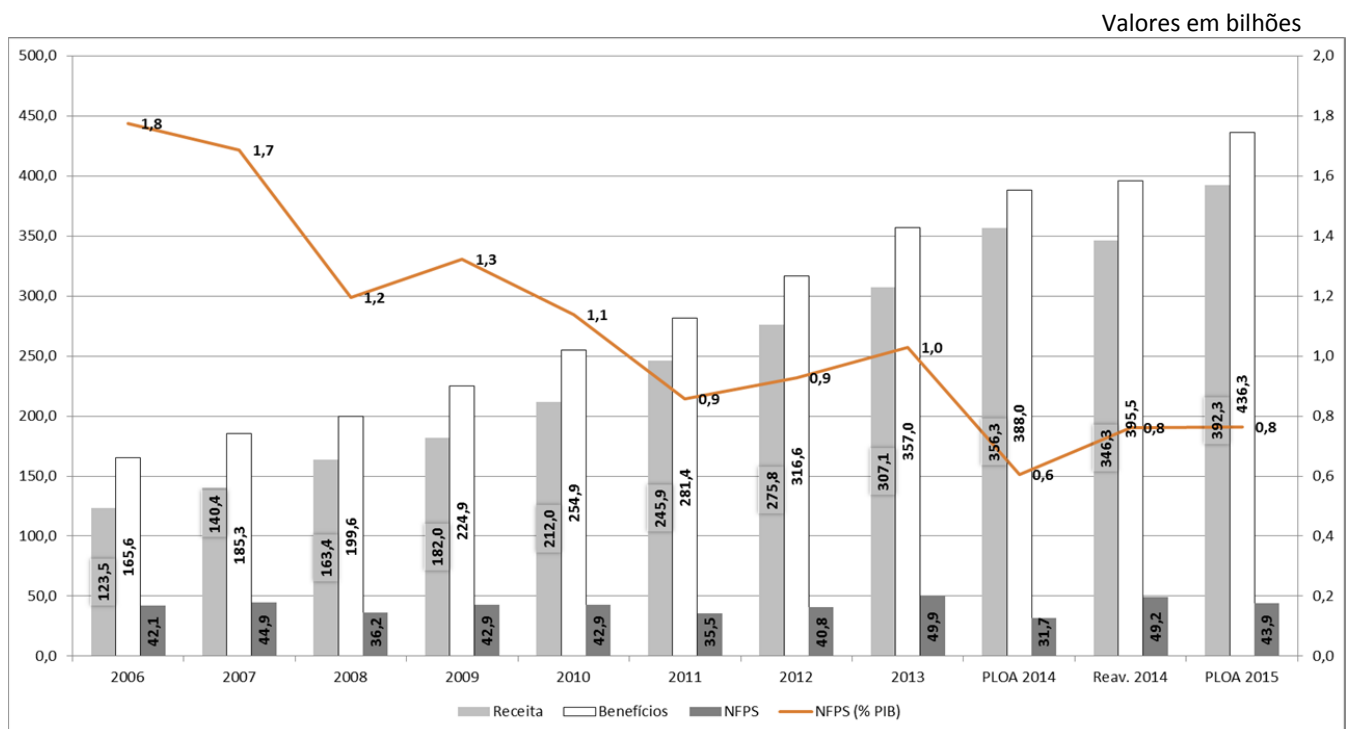
Finalmente, merece ser considerado que, do ponto de vista das despesas, além do crescimento vegetativo dos benefícios, os reajustes concedidos ao salário mínimo e aos demais benefícios são fatores de significativo impacto. De acordo com as Informações Complementares ao PLOA 2015, para cada um real de aumento, as despesas são majoradas em R\$ 253,6 milhões e as receitas em R\$ 27,6 milhões.

²Relatório de Avaliação de Receitas e Despesas Primárias do 5º Bimestre/Setembro 2014. Disponível em <http://www.planejamento.gov.br/secretarias/upload/Arquivos/sof/relatorio_avaliacao/Relat_Avaliacao_5_bimestre_2014.pdf>

³ Este índice que varia fundamentalmente em função da população economicamente ativa com carteira de trabalho assinada e do rendimento nominal médio desse grupo de trabalhadores, ambos apurados pela Pesquisa Mensal de Emprego (PME), do IBGE.

Com relação à necessidade de financiamento do RGPS - NFPS, esta tem representado parcelas menores do Produto Interno Bruto nos últimos anos, saindo de 1,8% do PIB em 2006 para 1% em 2013. Contudo, de acordo com as projeções atuariais do regime anexa ao projeto de lei de diretrizes orçamentárias para 2015, o cenário futuro demonstra que a NFPS será elevada progressivamente, o que implicará uma maior participação da União para sua cobertura. Estima-se que em 2040 a NFPS esteja próxima de 4% do PIB, quase o quádruplo do verificado em 2013, chegando em 2050 a 6,39% do PIB. O crescimento deve-se em grande parte à dinâmica demográfica brasileira, que apresenta aumento da expectativa de vida, redução da taxa de fecundidade, e conseqüentemente, elevação da população idosa.

Quadro 01 – Evolução da Receita, Despesa Previdenciária e da Necessidade de Financiamento da Previdência Social 2006 a 2015



As despesas do RGPS não são desprezíveis, elas representam 22% do orçamento do Governo Federal. Pela materialidade, desequilíbrios no sistema podem provocar restrição de gastos em outras políticas públicas igualmente importantes - como saúde, educação e segurança - como também provocar desconfiança externa quanto à capacidade de pagamento do país.

2.2 –MINISTÉRIO DO TRABALHO E EMPREGO

2.2.1 - MINISTÉRIO DO TRABALHO E EMPREGO – ADMINISTRAÇÃO DIRETA

A tabela seguinte mostra as dotações dos programas da unidade orçamentária 38.101 – Ministério do Trabalho e Emprego.

Tabela 07 -- Ministério do Trabalho e Emprego
Em R\$ milhões

Programa	Executado 2013 (A)	Autorizado 2014 (B)	PLOA 2015 (C)	C/B (%)	Participação no PLOA 2015 (%)
89 PREVIDÊNCIA DE INATIVOS E PENSIONISTAS DA UNIÃO	1.308,20	1.389,64	1.383,85	-0,4%	20,1
909 OPERAÇÕES ESPECIAIS: OUTROS ENCARGOS ESPECIAIS	0,00	0,04	3.897,10	9742650,0%	56,5
999 RESERVA DE CONTINGÊNCIA	0,00	3.330,20	0,00	-100,0%	0,0
2029 DESENVOLVIMENTO REGIONAL, TERRITORIAL SUSTENTÁVEL E ECONOMIA SOLIDÁRIA	72,65	83,67	81,50	-2,6%	1,2
2044 AUTONOMIA E EMANCIPAÇÃO DA JUVENTUDE	69,71	152,14	0,70	-99,5%	0,0
2067 RESÍDUOS SÓLIDOS	52,5	61,75	42,50	-31,2%	0,6
2071 TRABALHO, EMPREGO E RENDA	29,04	38,44	56,24	46,3%	0,8
2127 PROGRAMA DE GESTÃO E MANUTENÇÃO DO MINISTÉRIO DO TRABALHO E EMPREGO	1.349,53	1.422,06	1.430,27	0,6%	20,8
TOTAL	2.881,65	6.477,94	6.892,17	6,4%	100,0

Fonte: SIAFI / PRODASEN e PLOA 2015/SigaBrasil.

Em termos absolutos, para 2015, o maior valor é alocado no programa 0909 – *Operações Especiais: Outros Encargos Especiais* (aproximadamente 56,5% do total da unidade orçamentária). Este montante se refere ao repasse ao FGTS de contribuição social arrecadada dos empregadores sobre a demissão sem justa causa, prevista na Lei Complementar nº 110/2001. É importante destacar que desde 2012 o Tesouro Nacional vem deixando de repassar a arrecadação dessa contribuição social ao FGTS, que pela Lei é totalmente vinculada a aquele fundo privado, pertencente aos empregados formais. Em virtude disso, nas últimas LOAs, esse recursos estava contabilizado no programa 999 – *Reserva de Contingência*. Por outro lado, não há previsão no PLOA 2015 para devolução ao FGTS dos valores retidos desde 2012, ainda que parcialmente.

A variação global das dotações da unidade orçamentária para 2015, em relação ao autorizado para 2014, é positiva em 6,4%. Porém, essa variação decorre, essencialmente,

do crescimento da ação *Complemento da Atualização Monetária dos Recursos do FGTS, no âmbito do programa 0909*.

Outro aspecto relevante consiste nas quedas expressivas das dotações dos programas 2044 – *Autonomia e Emancipação da Juventude* (-99,5% em relação ao autorizado para 2014) e 2067 – *Resíduos Sólidos* (-31,2% em relação a 2014). O primeiro programa incorpora a ação *Elevação da Escolaridade e Qualificação Profissional - ProJovem*, para a qual o PLOA 2014 previa R\$ 120,52 milhões, mas em 2015 apenas R\$ 700 mil. O segundo programa incorpora a ação *Fomento para a Organização e o Desenvolvimento de Cooperativas Atuantes com Resíduos Sólidos*, para a qual o PLOA 2014 previa R\$ 61,50 milhões, mas em 2015 apenas R\$ 42,50 milhões.

2.2.2 - FUNDAÇÃO JORGE DUPRAT FIGUEIREDO DE SEGURANÇA E MEDICINA DO TRABALHO (FUNDACENTRO)

A Fundacentro é uma entidade pública que tem por finalidade a realização de estudos e pesquisas pertinentes aos problemas de segurança, higiene e medicina do trabalho. Possui hoje 13 unidades descentralizadas, abrangendo 11 estados e o Distrito Federal.

A proposta para 2015 prevê um acréscimo de 5,6% nas dotações da Fundação, quando comparado ao autorizado para 2014. Em relação ao executado em 2013, o acréscimo global é da ordem de 18,7%. A tabela a seguir mostra dados relativos à unidade orçamentária detalhados por programas.

Tabela 08 – Fundação Jorge Duprat Figueiredo de Segurança e Medicina do Trabalho
(em R\$ milhões)

	Programa	Executado 2013 (A)	Autorizado 2014 (B)	PLOA 2015 (C)	C/B (%)	Participação no PLOA 2015 (%)
89	PREVIDÊNCIA DE INATIVOS E PENSIONISTAS DA UNIÃO	21,03	23,79	23,14	-2,7%	21,1
901	OPERAÇÕES ESPECIAIS: CUMPRIMENTO DE SENTENÇAS JUDICIAIS	0,57	0,18	4,17	2216,7%	3,8
2071	TRABALHO, EMPREGO E RENDA	4,40	4,90	5,00	2,0%	4,6
2127	PROGRAMA DE GESTÃO E MANUTENÇÃO DO MINISTÉRIO DO TRABALHO E EMPREGO	70,99	75,11	77,46	3,1%	70,6
	TOTAL	96,99	103,98	109,77	5,6%	100

Fonte: SIAFI / PRODASEN e PLOA 2015/SigaBrasil.

O programa 2127 – Programa de Gestão e Manutenção do Ministério do Trabalho e Emprego representa mais de 70% da dotação total da unidade e apresenta um pequeno acréscimo de 3,5% em suas dotações, se cotejado com o valor autorizado para 2014. No programa finalístico da entidade, 2071 – Trabalho, Emprego e Renda, observa-se uma queda de 3,8% em relação ao autorizado para 2014 e um acréscimo de aproximadamente 77,1% relativamente ao executado em 2013.

2.2.3 - FUNDO DE AMPARO AO TRABALHADOR - FAT

A tabela a seguir apresenta a dotação destinada pelo PLOA 2015 ao Fundo de Amparo ao Trabalhador, dividido por cada um dos programas executados pela unidade orçamentária.

Tabela 09 - Fundo de Amparo ao Trabalhador
(em R\$ milhões)

Programa	Executado 2013 (A)	Autorizado 2014 (B)	PLOA 2015 (C)	C/B (%)	Participação no PLOA 2015 (%)
902 OPERAÇÕES ESPECIAIS: FINANCIAMENTOS COM RETORNO	16.910,15	18.061,20	18.732,54	3,7%	28,2
2071 TRABALHO, EMPREGO E RENDA	46.859,21	52.087,07	47.420,32	-9,0%	71,4
2127 PROGRAMA DE GESTÃO E MANUTENÇÃO DO MINISTÉRIO DO TRABALHO E EMPREGO	206,85	246,56	277,80	12,7%	0,4
TOTAL	63.976,22	70.394,82	66.430,66	-5,6%	100,0

Fonte: SIAFI / PRODASEN e PLOA 2014/SigaBrasil.

Verifica-se que é no Fundo de Amparo ao Trabalhador que se concentra a maior parte dos recursos do órgão Ministério do Trabalho e Emprego. Quanto a essa unidade orçamentária, pode-se observar que o programa 0902 - Operações Especiais: Financiamentos com Retorno, composto apenas pela ação *Financiamento de Programas de Desenvolvimento Econômico a Cargo do BNDES*, possui dotação de R\$ 18.732,5 milhões no PLOA 2015, superior, em termos nominais, em 3,7% ao autorizado em 2014 e em 10,8% em relação ao executado em 2013. Esses dados refletem um crescimento abaixo da inflação no período da contribuição

do PIS/PASEP (fonte 140), cuja parcela de 40% é destinada ao BNDES, a teor do art. 239, §1º, da Constituição Federal.

Vale destacar que o programa *2071 - Trabalho, Emprego e Renda*, o maior no âmbito do Fundo, correspondendo a 71,4% do total, apresenta dotação de R\$ 47.420,32 milhões, que é 9,0% inferior ao autorizado para 2014. Os valores mais relevantes desse programa destinam-se a dispêndios de natureza obrigatória, nas ações *00H4 - Seguro Desemprego*, com dotação de R\$ 36.873,1 milhões, e *0581 - Abono Salarial*, com R\$ 10.125,7 milhões.

Chama à atenção a redução de gastos com o abono salarial no PLOA 2015 para R\$ 10,1 bilhões. Em 2013 foram gastos R\$ 14,7 bilhões. Na LOA 2014 está autorizado um gasto de R\$ 15,9 bilhões. Não conseguimos vislumbrar no mercado de trabalho brasileiro nenhuma justificativa para tão grande redução de gastos, quando o salário mínimo terá aumento real e o mercado de trabalho formal continua crescendo, embora em ritmo bem menos acelerado. Portanto, deve-se esperar um aumento nos gastos e não redução. Vale destacar que a avaliação da situação financeira do FAT, anexa ao PLDO 2015, prevê uma despesa com o abono salarial em 2015 de R\$ 18,9 bilhões, que nos parece um número mais realista. Isto representa uma diferença de R\$ 8,8 bilhões.

É importante destacar também que o montante autorizado na LOA 2014 para o seguro desemprego foi ampliado de R\$ 27.755,7 milhões (dotação inicial) para R\$ 33.362,1 milhões. Da mesma forma, o valor previsto no PLOA 2015 está abaixo do previsto na avaliação da situação financeira do FAT, anexa ao PLDO 2015, que foi de R\$ 38.527,5 milhões. Portanto, com uma diferença de R\$ 1,7 bilhão.

Atualmente, as dotações do FAT financiam, basicamente, políticas passivas de emprego, relacionadas ao pagamento do seguro desemprego e do abono salarial. As ações relacionadas à qualificação profissional e outras políticas ativas de emprego, paulatinamente, perdem recursos, já que os pagamentos obrigatórios têm crescido bastante em termos reais.

A tabela seguinte apresenta os dados do PLOA 2015 por indicador de resultado primário (RP), que classifica os gastos em 0 – financeiros, 1 – primários obrigatórios e 2 – primários discricionários.

Tabela 10 - Fundo de Amparo ao Trabalhador
Ações Por RP – (em R\$ milhões)

RP ¹	Programa	Ação	PLOA 2015	Participação (%)
0	0902 - OPERAÇÕES ESPECIAIS: FINANCIAMENTOS COM RETORNO	0158 - FINANCIAMENTO DE PROGRAMAS DE DESENVOLVIMENTO ECONÔMICO A CARGO DO BNDES	18.732,54	28,20%
1	2071 - TRABALHO, EMPREGO E RENDA	00H4 - PAGAMENTO DE SEGURO DESEMPREGO	36.873,08	55,51%
	2071 - TRABALHO, EMPREGO E RENDA	0581 - ABONO SALARIAL	10.125,70	15,24%
	2071 - TRABALHO, EMPREGO E RENDA	20JT - MANUTENÇÃO, MODERNIZAÇÃO E AMPLIAÇÃO DA REDE DE ATENDIMENTO DO PROGRAMA DO SEGURO-DESEMPREGO NO ÂMBITO DO SISTEMA NACIONAL DE EMPREGO - SINE	139,59	0,21%
	2071 - TRABALHO, EMPREGO E RENDA	20YX - CADASTROS PÚBLICOS NA ÁREA DE TRABALHO E EMPREGO	56,05	0,08%
	2071 - TRABALHO, EMPREGO E RENDA	20YY - ESTUDOS, PESQUISAS E GERAÇÃO DE INFORMAÇÕES SOBRE TRABALHO, EMPREGO E RENDA	5,41	0,01%
	2071 - TRABALHO, EMPREGO E RENDA	20Z1 - QUALIFICAÇÃO SOCIAL E PROFISSIONAL DE TRABALHADORES	1,99	0,00%
	2071 - TRABALHO, EMPREGO E RENDA	20Z2 - CERTIFICAÇÃO DE INSTITUIÇÕES E DE TRABALHADORES	0,00	0,00%
	2071 - TRABALHO, EMPREGO E RENDA	20Z3 - APOIO OPERACIONAL AO PAGAMENTO DO SEGURO-DESEMPREGO E DO ABONO SALARIAL	39,81	0,06%
	2071 - TRABALHO, EMPREGO E RENDA	2553 - IDENTIFICAÇÃO DA POPULAÇÃO POR MEIO DA CARTEIRA DE TRABALHO E PREVIDÊNCIA SOCIAL - CTPS	25,64	0,04%
	2071 - TRABALHO, EMPREGO E RENDA	2B12 - FOMENTO AO DESENVOLVIMENTO DE INSTITUIÇÕES DE MICROCRÉDITO	1,00	0,00%
	2071 - TRABALHO, EMPREGO E RENDA	2C43 - GESTÃO PARTICIPATIVA DO FUNDO DE AMPARO AO TRABALHADOR - FAT	11,11	0,02%
2	2071 - TRABALHO, EMPREGO E RENDA	4245 - CLASSIFICAÇÃO BRASILEIRA DE OCUPAÇÕES - CBO	12,01	0,02%
	2071 - TRABALHO, EMPREGO E RENDA	4741 - SISTEMA DE INTEGRAÇÃO DAS AÇÕES DE EMPREGO, TRABALHO E RENDA	106,79	0,16%
	2071 - TRABALHO, EMPREGO E RENDA	4767 - SISTEMA DE INFORMAÇÕES SOBRE A INSPEÇÃO DO TRABALHO - SFIT	6,12	0,01%
	2071 - TRABALHO, EMPREGO E RENDA	6405 - DESENVOLVIMENTO E DISSEMINAÇÃO DE METODOLOGIAS E TECNOLOGIAS DE QUALIFICAÇÃO SOCIAL E PROFISSIONAL	0,01	0,00%
	2071 - TRABALHO, EMPREGO E RENDA	8617 - CONTROLE, MONITORAMENTO E AVALIAÇÃO DAS APLICAÇÕES DOS DEPÓSITOS ESPECIAIS DO FUNDO DE AMPARO AO TRABALHADOR – FAT	16,01	0,02%
	2127 - PROGRAMA DE GESTÃO E MANUTENÇÃO DO MINISTÉRIO DO TRABALHO E EMPREGO	2000 - ADMINISTRAÇÃO DA UNIDADE	101,33	0,15%
	2127 - PROGRAMA DE GESTÃO E MANUTENÇÃO DO MINISTÉRIO DO TRABALHO E EMPREGO	4641 - PUBLICIDADE DE UTILIDADE PÚBLICA	13,27	0,02%
	2127 - PROGRAMA DE GESTÃO E MANUTENÇÃO DO MINISTÉRIO DO TRABALHO E EMPREGO	4815 - FUNCIONAMENTO DAS UNIDADES DESCENTRALIZADAS	163,20	0,25%
		TOTAL	66.430,66	100,00%

Fonte: SIAFI / PRODASEN e PLOA 2014/SigaBrasil.

¹ RP 0 – Gastos Financeiros; RP 1 – Gastos Primários Obrigatórios; RP 2 – Gastos Primários Discricionários

Observa-se que as dotações destinadas a ações classificadas com RP 2 – dispêndios primários discricionários, somadas, representam não mais que 1,05% das dotações totais do FAT. Nesse universo, está o financiamento de políticas ativas de emprego, a exemplo da qualificação social e profissional de trabalhadores (Ação 20Z1). Cabe ressaltar que essa ação, presumivelmente, terá sua dotação elevada durante o processo orçamentário congressional, porquanto costuma receber um expressivo número de emendas parlamentares.

A tabela seguinte apresenta o comportamento dos principais itens de despesa do FAT nos últimos anos, assim como de sua principal receita, a contribuição do PIS/PASEP (Fonte 140). No exercício de 2013, as despesas com Qualificação Profissional atingiram o menor valor da série histórica iniciada em 2003. Mesmo tendo-se em conta o crescimento real expressivo da receita da contribuição do PIS/PASEP no período, o aumento de gastos com seguro-desemprego e abono salarial foi ainda mais significativo, comprimindo os gastos discricionários do FAT.

Tabela 11 - Fundo de Amparo ao Trabalhador
Receitas, Obrigações e Resultados
Em R\$ Milhões - Preços de Dez/2013

EXERCÍCIOS	2009	2010	2011	2012	2013	Var. % 2013/2012
R\$ milhões (*)						
RECEITAS						
1. Receita da Contribuição PIS/PASEP	31.331,8	35.229,8	42.057,4	41.257,3	40.757,0	-1,21%
2. Receitas Financeiras	13.121,8	12.681,7	13.282,5	15.956,6	8.592,7	-46,15%
3. Outras Receitas	748,6	2.395,0	1.078,4	6.664,5	5.723,1	-14,12%
TOTAL DAS RECEITAS (A)	45.202,2	50.306,5	56.418,3	63.878,3	55.072,8	-13,78%
OBRIGAÇÕES						
1. Seguro-Desemprego - Benefício	25.182,0	25.045,2	27.339,9	30.105,1	32.709,7	8,65%
2. Abono Salarial - Benefício	9.674,0	10.684,8	11.846,3	13.362,8	14.956,2	11,92%
3. Qualificação Profissional	195,0	174,0	84,7	61,9	6,6	-89,29%
3. Intermediação de Emprego	117,9	83,9	107,2	150,0	117,7	-21,53%
4. Outras Despesas	456,0	398,5	442,6	356,4	378,2	6,12%
TOTAL DAS DESPESAS (B)	35.624,8	36.386,3	39.820,6	44.036,2	48.168,4	9,38%
RESULTADO ECONÔMICO (A - B)	9.577,5	13.920,2	16.597,7	19.842,1	6.904,4	-65,20%
5. Empréstimos ao BNDES - Art.239/CF (C)	12.375,1	14.187,5	15.608,7	16.469,0	17.341,8	5,30%
TOTAL DAS OBRIGAÇÕES (D = B + C)	47.999,9	50.573,8	55.429,3	60.505,2	65.510,2	8,27%
RESULTADO NOMINAL(A - D)	(2.797,7)	(267,3)	989,0	3.373,1	(10.437,4)	-409,43%

(*) – Preços de dezembro de 2013 – IPCA

Fonte: Anexo IV do PLDO/2015 - Metas Fiscais - IV.9 – Avaliação da Situação Financeira do Fundo de Amparo ao Trabalhador - FAT

Outro gasto enquadrado como política ativa setorial, a Intermediação de Emprego, exibe um comportamento mais randômico, no intervalo considerado. O valor aplicado em 2013 é inferior ao de 2012, mas superior ao de 2010 e 2011.

O Programa Seguro-Desemprego tem como objetivo custear o pagamento de benefício financeiro temporário ao trabalhador, nas seguintes modalidades: i) demitido sem justa causa; ii) bolsa de qualificação profissional, com contrato de trabalho suspenso; iii) resgatado de trabalho análogo ao trabalho escravo; iv) pescador artesanal em período de defeso; e v) empregado doméstico dispensado sem justa causa⁴. Cabe registrar que o programa seguro-desemprego tem por finalidade não apenas prover assistência financeira temporária ao trabalhador, por meio do pagamento do benefício, mas também auxiliar os trabalhadores na busca ou preservação do emprego, promovendo, para tanto, ações integradas de orientação, recolocação e qualificação profissional.

Já o abono salarial é pago ao trabalhador que recebeu em média, até 02 (dois) salários mínimos mensais no ano anterior, que estiver cadastrado no Programa de Integração Social - PIS ou no Programa de Formação do Patrimônio do Servidor Público - PASEP há pelo menos 5 (cinco) anos e que trabalhou no ano anterior, com vínculo empregatício, pelo menos 30 (trinta) dias.

O descompasso entre o crescimento de receitas e de despesas levou o FAT a apresentar déficits em seus resultados. Em alguns anos, como visto na tabela anterior, o Fundo apresentou, inclusive, déficit nominal. Seu déficit primário tem se acentuado a cada ano.

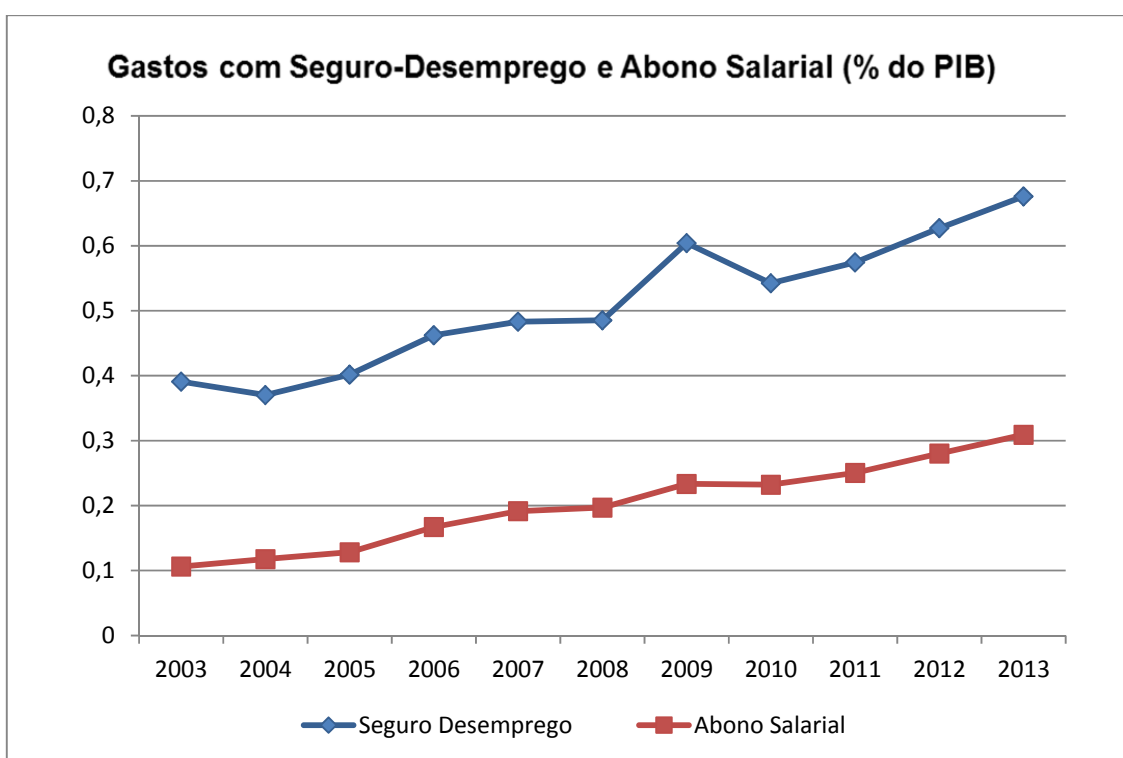
Especificamente em relação ao seguro-desemprego e ao abono salarial, vale mencionar que os dispêndios com essas duas categorias elevaram-se significativamente nos últimos anos. Em 2003, ambas as despesas representavam, juntas, 59% das obrigações totais de FAT. Em 2013, passaram a representar 72%. Consoante visto, o PLOA 2015 aloca R\$ 47,0

⁴ A especificação dos valores alocados a cada uma das espécies de seguro-desemprego somente é possível a partir dos dados do Plano Orçamentário – PO – que não integra a lei do orçamento. Trata-se de atributo gerencial presente no Siafi, que detalha as programações orçamentárias, sendo sua utilização efetiva uma opção exclusiva do Poder Executivo.

bilhões para tais despesas, enquanto o anexo IV do PLDO estima um montante de R\$ 57,4 bilhões, que parece ser um número mais realista.

A magnitude dos gastos com seguro-desemprego e abono salarial em relação ao PIB tem crescido de forma expressiva, como se infere do gráfico seguinte.

Quadro 02



No período considerado, os desembolsos com seguro-desemprego subiram de, aproximadamente, 0,39% do PIB, em 2003, para 0,68% do PIB em 2013. O abono salarial evidencia um crescimento relativo ainda superior, passando de 0,11% do PIB para 0,31% do PIB.

Na última década, o incremento da formalização do mercado de trabalho ocasionou expressiva elevação do número de beneficiários do seguro-desemprego e do abono

salarial. Segundo o Departamento de Emprego e Salário do MTE, entre os exercícios de 2003 e 2013, o número de beneficiários do seguro-desemprego, nas cinco modalidades, aumentou de 5,1 milhões para 8,9 milhões. Nesse período, o número de beneficiários do abono salarial saltou de 7,9 milhões para 21,3 milhões, conforme pode ser observado na tabela a seguir:

Tabela 12 – Evolução do Número de Beneficiários do Abono Salarial E do Seguro-Desemprego
(em milhões)

Ano	Abono Salarial	Seguro-Desemprego
2003	7,9	5,1
2004	8,9	5,0
2005	9,7	5,6
2006	11,1	6,1
2007	13,9	6,5
2008	14,9	7,2
2009	16,0	7,8
2010	17,9	8,1
2011	19,1	8,5
2012	19,8	8,8
2013	21,3	8,9

Fonte: DES/SPPE/MTE

Além disso, os sucessivos ganhos reais do salário mínimo também resultaram em sensível aumento dos gastos com pagamento desses benefícios. Em face desses fatores, os dispêndios com seguro-desemprego e abono salarial têm apresentado crescimento maior do que os recursos do PIS/PASEP. Vale destacar que, diante dessa situação, foi editado o Decreto nº 7.721, de 16 de abril de 2012, com o objetivo de tornar mais rigorosa a condição para recebimento do seguro-desemprego. Dessa forma, o recebimento do seguro-desemprego pelo trabalhador que solicitar o benefício pela segunda vez dentro de um período de dez anos passou a ser condicionado à comprovação de matrícula e frequência em curso de formação inicial e continuada ou de qualificação profissional, habilitado pelo Ministério da Educação, com carga horária mínima de cento e sessenta horas.

Além da expressiva variação do conjunto dos gastos com seguro-desemprego e abono salarial, destaque deve ser dado, especificamente, ao aumento das despesas com

seguro-desemprego na categoria pescador artesanal. De 2003 a 2013, a variação foi de 2.220%, saindo de R\$ 81,5 milhões, para R\$ 1,89 bilhão.

De acordo com auditoria realizada pelo Tribunal de Contas da União e registrada no Acórdão nº 524/2013-Plenário, os fatores que determinaram o aumento no seguro desemprego ao pescador artesanal foram: a) critérios mais flexíveis de concessão do benefício a partir da Lei nº 10.779/2003 e da Ação Direta de Inconstitucionalidade nº 3.464-2, b) aumento no número de pescadores cadastrados no Registro Geral de Atividade Pesqueira, com a inserção, inclusive, de pessoas que não fazem jus ao pagamento do benefício; c) aumento do salário mínimo; d) definição abrangente de áreas e períodos de defeso; e e) ocorrência de fraudes na concessão do benefício.

2.3 –MINISTÉRIO DO DESENVOLVIMENTO SOCIAL E COMBATE À FOME

O órgão 55000 – Ministério do Desenvolvimento Social e Combate à Fome – MDS, é composto por duas unidades orçamentárias: Ministério do Desenvolvimento Social e Combate à Fome - Administração Direta (55101) e Fundo Nacional de Assistência Social - FNAS (55901). Em relação à proposta orçamentária de 2014, a dotação do referido órgão para 2015 apresenta incremento de cerca de R\$ 6,9 bilhões, representando um acréscimo de 10,1% em termos nominais.

Tabela 13 - Ministério do Desenvolvimento Social e Combate à Fome
Por Unidade Orçamentária – Em milhões

Unidade Orçamentária	Executado 2013	PL 2014	Autorizado 2014 (10.12.14)	PL2015	Variação			
					PL 2015 - PL 2014		PL 2015 - Autorizado 2014	
					R\$	%	R\$	%
MDS - Adm. Direta	27.072,24	28.881,45	28.743,64	30.424,00	1.542,54	5,30	1.680,36	5,80
FNAS	37.002,70	39.594,72	41.467,17	44.998,20	5.403,48	13,60	3.531,03	8,50
TOTAL	64.074,95	68.476,17	70.210,80	75.422,19	6.946,02	10,10	5.211,39	7,40

Fonte: Siafi/PRODASEN e PLOA 2015

As razões que justificam a variação positiva estão preponderantemente relacionadas ao aumento dos gastos como o programa Bolsa-Família, cuja variação foi de R\$ 2,4 bilhões, e com os benefícios de prestação continuada, com acréscimo de R\$ 5,2 bilhões.

Analisaremos a seguir as programações do Órgão detalhadas por unidades orçamentárias.

2.3.1 - MINISTÉRIO DO DESENVOLVIMENTO SOCIAL E COMBATE À FOME ADMINISTRAÇÃO DIRETA – MDS

Nessa unidade orçamentária encontram-se alocadas as despesas destinadas ao pagamento de pessoal ativo e inativo, sentenças judiciais, Programa Bolsa-Família, e diversas ações de segurança alimentar e nutricional. Tendo em vista que nos últimos anos as ações orçamentárias da unidade vêm sofrendo diversas alterações, o comparativo da evolução dos dispêndios por ação fica significativamente prejudicado. A fim de possibilitar algum tipo de comparação com anos anteriores, dividimos a programação em grandes grupos, conforme quadro a seguir.

Tabela 14- Ministério do Desenvolvimento Social - Administração Direta
Por grandes grupos – Em milhões

Grupo	Executado 2013	PL 2014	Autorizado 2014 (10.12.14)	PL2015	Variação			
					PL 2015 - PL 2014		PL 2015 - Autorizado 2014	
					R\$	%	R\$	%
Despesas com pessoal ativo e inativo	61,35	70,90	75,92	77,33	6,43	9,10	1,41	1,90
Benefícios do programa Bolsa Família	23.997,46	24.650,89	24.650,89	27.115,89	2.465,00	10,00	2.465,00	10,00
Serviço de apoio à gestão descentralizada do programa Bolsa Família	538,91	603,00	603,00	535,00	-68,00	-11,30	-68,00	-11,30
Acesso à água para Consumo Humano e Produção de Alimentos na Zona Rural	376,83	643,00	643,00	350,00	-293,00	-45,60	-293,00	-45,60
Demais despesas	2.097,70	2.913,66	2.770,83	2.345,78	-567,88	-19,50	-425,05	-15,30

Fonte: Siafi/PRODASEN e PLOA 2015

Despesas com pessoal ativo e inativo

No âmbito das despesas com pessoal, que inclui pagamento de pessoal ativo e inativo, vale-transporte, auxílio alimentação e assistência pré-escolar, a estimativa é de aumento do gasto na ordem de 9,1% em relação à proposta orçamentária para 2014, saindo de R\$ 70,9 milhões para R\$ 77,3 milhões. O autorizado para 2014 prevê um dispêndio de R\$ 75,9 milhões.

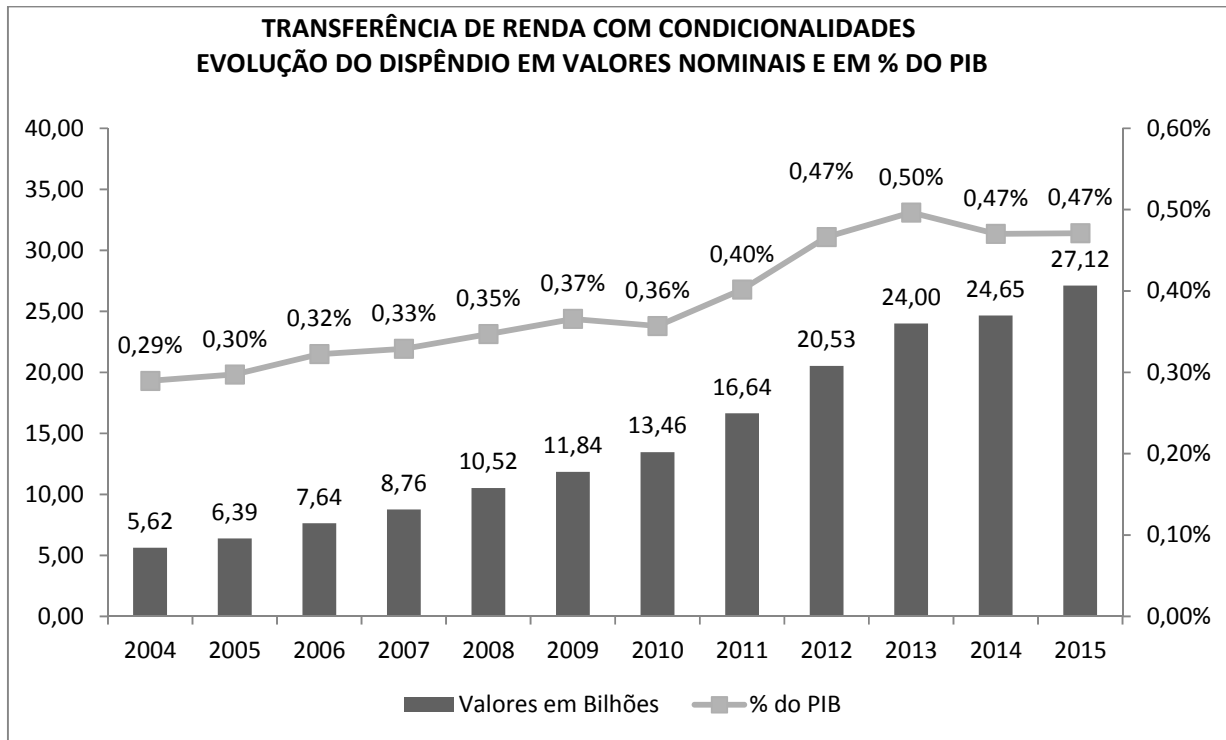
Programa Bolsa-Família

No âmbito do Programa Bolsa-Família - PBF, a dotação estimada para o pagamento da bolsa às famílias em 2015 é de R\$ 27,11 bilhões, superior em R\$ 2,46 bi (10%) à proposta orçamentária e ao autorizado para 2014.

O Programa Bolsa-Família – PBF foi instituído pela Medida Provisória nº 132, de 20 de outubro de 2003, convertida na Lei nº 10.836, de 9 de janeiro de 2004, e beneficia famílias em situação de extrema pobreza e de pobreza, com renda familiar per capita de até R\$ 70,00 e até R\$ 140,00, respectivamente. O valor médio do benefício financeiro no mês de novembro de 2014 foi de R\$ 169,18.

O gráfico a seguir apresenta a evolução dos dispêndios do PBF em percentual do PIB. Note-se que a estimativa é de que os gastos passem de 0,29% do PIB em 2004 para 0,47% do PIB em 2015. Vários fatores contribuíram para o aumento dos gastos, podendo ser enumerados: a) o aumento no quantitativo de famílias atendidas, b) mudanças na legislação que incorporaram novos tipos de benefícios; c) elevação da renda familiar per capita para acesso ao benefício cuja consequência foi o aumento no universo de beneficiários e; d) aumento no valor dos benefícios.

Quadro 02



Fonte: SIAFI/PRODASEN

Serviço de apoio à gestão descentralizada do PBF

No âmbito do serviço de apoio à gestão descentralizada do PBF, destinado a consignar a transferência de recursos financeiros aos Estados, Municípios e Distrito Federal com propósito de apoiá-los e assegurar a eficiência e a eficácia da gestão descentralizada do Programa Bolsa Família e do Cadastro Único, o valor estimado na proposta orçamentária para 2015 é de R\$ 535,0 milhões, representando um decréscimo de R\$ 68 milhões (11,3%) em relação à proposta para 2014, que foi de R\$ 603 milhões.

Acesso à Água para Consumo Humano e Produção de Alimentos na Zona Rural

No âmbito das ações de segurança alimentar e nutricional, a ação *Acesso à Água para Consumo Humano e Produção de Alimentos na Zona Rural* está contemplada na proposta orçamentária para 2015 com o montante de R\$ 350 milhões. Já o projeto de lei para 2014 previa o valor de R\$ 643 milhões, apresentando uma redução, para o próximo exercício, da ordem de 45,6%.

Demais Despesas

O conjunto das demais despesas apresentou uma redução de R\$ 19,5% em relação à proposta orçamentária para 2014. A dotação estimada para o pagamento dessas despesas para 2015 é de R\$ 2,34 bilhões, inferior em R\$ 567,8 milhões à proposta orçamentária para 2014, que foi de R\$ 2,91 bilhões. Tal redução deve-se em grande parte à previsão de um menor dispêndio na ação *Aquisição de Alimentos provenientes da Agricultura Familiar*, que passou de R\$ 1.266,8 milhões no PLOA 2014 para R\$ 816,8 milhões no PLOA 2015.

2.3.2 - FUNDO NACIONAL DE ASSISTÊNCIA SOCIAL – FNAS

Nessa unidade orçamentária encontram-se alocadas as despesas destinadas ao pagamento dos benefícios de prestação continuada (BPC), a renda mensal vitalícia (RMV), o pagamento de sentenças judiciais e dos serviços das proteções social básica e especial. Assim como no MDS Administração Direta, as ações orçamentárias do FNAS vêm sofrendo diversas alterações, o que prejudica o comparativo da evolução dos dispêndios. A fim de possibilitar algum tipo de comparação com anos anteriores, dividimos a programação em grandes grupos, conforme quadro abaixo:

Tabela 15 - Fundo Nacional de Assistência Social
Por grandes grupos – Em milhões

Grupo	Executado 2013	PL 2014	Autorizado 2014 (10.12.14)	PL2015	Variação			
					PL 2015 - PL 2014		PL 2015 - Autorizado 2014	
					R\$	%	R\$	%
BPC/RMV	33.869,4	36.304,2	37.598,8	41.522,0	5.217,8	14,4	3.923,22	10,4
Sentenças Judiciais	453,4	397,8	800,4	715,7	317,9	79,9	-84,71	-10,6
Ações da Proteção Social Básica (1)	1.544,3	1.738,5	1.891,4	1.684,3	-54,2	-3,1	-207,09	-10,9
Ações da Proteção Social Especial (2)	966,5	918,1	953,5	837,1	-81,0	-8,8	-116,39	-12,2
Demais Ações (3)	169,1	236,1	223,1	239,1	3,0	1,3	16,00	7,20

1. Inclui as ações 20V5, 2A60 e 2B30

2. Inclui as ações 2060, 2A65, 2A69, 2B31 e 8662

3. Inclui as ações 0536, 2589, 2583 e 8893

Benefício de prestação continuada - BPC

O benefício de prestação continuada – BPC é um benefício assistencial previsto no inciso V do art. 203 da Constituição Federal e regulamentado pela Lei nº 8.742, de 7 de dezembro de 2003, conhecida como Lei Orgânica de Assistência Social – LOAS. O benefício, no valor de 01 (um) salário-mínimo é devido à pessoa com deficiência e ao idoso a partir de 65 anos, com renda mensal familiar *per capita* inferior a $\frac{1}{4}$ (um quarto) do salário mínimo.

NO PLOA 2015, O BPC representa 88,7% dos gastos alocados no FNAS. Nos últimos 12 anos (2002 a 2013) o dispêndio com o benefício cresceu significativamente, passando de R\$ 3,54 bilhões, equivalente a 0,24% do PIB, para R\$ 32,11 bilhões⁵, equivalente 0,66% do PIB, representando uma variação nominal de mais de 800%. Em 2014 e 2015 estima-se um dispêndio com o BPC de R\$ 36.304,2 milhões (0,69% do PIB) e R\$ 39.943,7 milhões (0,69% do PIB), respectivamente.

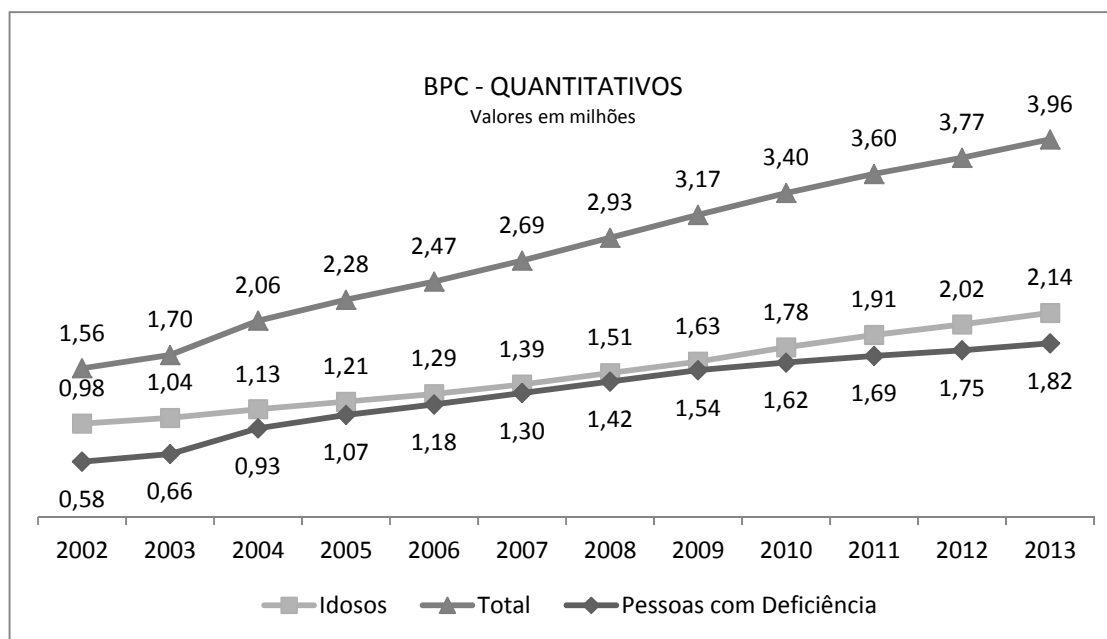
Assim como nos PLOAs 2012, 2013, e 2014, as despesas relativas ao pagamento do BPC e da RMV no PLOA 2015 foram apresentadas de forma agregada. Tal agregação produzirá perda da transparência e dificuldade no acompanhamento dos dispêndios para cada tipo de despesa. Importa ressaltar que durante a tramitação dos PLOAs 2012 a 2014, o Congresso Nacional aprovou a desagregação das ações.

Dois fatores contribuíram para o aumento do dispêndio com o BPC nos últimos anos: o crescimento no quantitativo dos beneficiários e o reajuste do salário-mínimo. No que se refere ao quantitativo de beneficiários, destaque-se o aumento da população idosa e de pessoas com deficiência e, mais pontualmente, o aumento do contingente de beneficiários provocado pela aprovação do Estatuto do Idoso (Lei nº 10.741, de 1º de outubro de 2003), que passou de 67 anos para 65 anos a idade do idoso para recebimento do benefício como também determinou que o benefício já recebido por um idoso não deve ser computado na renda familiar *per capita* para fins de concessão de outro benefício. A variação total no

⁵ Dados da execução orçamentária.

quantitativo de benefícios no período de 2002 a 2013 foi de 154%, passando de 1,56 milhões para 3,96 milhões de pessoas atendidas.

Quadro 03



Fonte: Anuário e Boletim Estatístico da Previdência Social

Outro fator de aumento nos dispêndios com o BPC está relacionado ao aumento do salário-mínimo. A política de valorização do piso salarial tem participação importante na redução da pobreza, porém, por outro lado, impacta fortemente os dispêndios da União. Vale destacar que um aumento adicional de 1 % no salário mínimo acarreta um incremento de R\$ 369.301.606 nos gastos com o BPC.

Renda Mensal Vitalícia - RMV

No que se refere à RMV, a tendência para a despesa é de declínio, tendo em vista que o benefício foi extinto em 1996, quando da implantação do BPC e que os valores alocados no orçamento referem-se ao pagamento da RMV concedida até o referido ano. Para o exercício de 2015, a previsão de gasto com a RMV é de 1.578,28 bilhões.

Sentenças Judiciais

Estima-se um gasto, em 2015, da ordem de R\$ 715,67 milhões com sentenças judiciais no âmbito do FNAS, superior em 79,9% ao PLOA 2014.

Demais Despesas

Estima-se em 2015 um dispêndio de R\$ 2,76 bilhões para o conjunto das demais ações do FNAS. Verifica-se que houve uma redução de R\$ 132,16 milhões nessas rubricas, quando comparado o PLOA 2015 com o PLOA 2014. Tal fato é decorrente do decréscimo das ações de Proteção Social básica (R\$ - 54,16 milhões) e ações de Proteção Social Especial (R\$ - 81,0 milhões).

3 – PROGRAMAÇÃO DA ÁREA TEMÁTICA – ORÇAMENTO DE INVESTIMENTOS

A Empresa de Tecnologia e Informações da Previdência Social – DATAPREV é a única unidade orçamentária que figura no orçamento de investimento no âmbito desta Área Temática. Referida unidade está afeta ao Ministério da Previdência e Assistência Social e foi contemplada com dotação de R\$ 200 milhões, que será destinada ao programa *Gestão e Manutenção de Infraestrutura de Empresas Estatais Federais*. Em relação à proposta orçamentária para 2014, prevê-se um decréscimo de 15,4%.

Tabela 16 – Orçamento de Investimento

Em R\$ milhões

Órgão/Unidade Orçamentária	PLOA 2014	PLOA 2015	Varição (%)
33000-Ministério da Previdência Social			
33202-Empresa de Tecnologia e Informações da Previdência Social - DATAPREV	236,5	200,0	-15,4%

Fonte: PLOA 2013 e 2014

Cumprе ressaltar que não foram apresentadas emendas a essa Unidade Orçamentária. Tampouco foi necessária a realização de ajustes para adequação de sua programação.

4 – SALÁRIO MÍNIMO

O comando constitucional brasileiro atribuiu ao salário mínimo um papel de extrema relevância na elaboração do orçamento da seguridade social. Isso decorre do art. 201, § 2º, que vincula o piso dos benefícios previdenciários ao valor do salário mínimo, complementado pelo art. 203, inciso V, por meio do qual o Poder Público obriga-se a conceder um salário mínimo de benefício mensal à pessoa portadora de deficiência e ao idoso que comprovem não possuir meios de prover à própria manutenção ou de tê-la provida por sua família; e pelo art. 239, 2º, por meio do qual é assegurado o pagamento de um salário mínimo anual aos empregados que percebam até dois salários mínimos de remuneração mensal de empregadores que contribuem para o PIS ou PASEP.

A política de correção do salário mínimo apresenta, portanto, uma íntima vinculação com o desempenho das contas públicas, em particular sobre o resultado previdenciário, uma vez que variações no salário mínimo afetam dois de cada três benefícios emitidos.

A matéria encontra-se atualmente regida pela Lei nº 12.382, de 25 de fevereiro de 2011, a qual “dispõe sobre a política de preservação do valor real do salário mínimo no período 2012-2015”. Essa norma consagrou a metodologia de reajustes adotada desde 2004, baseada na variação do Índice Nacional de Preços ao Consumidor - INPC acumulada nos doze meses anteriores ao mês do reajuste, acrescida da variação real do PIB do ano anterior ao da apresentação do projeto de lei orçamentária.

Nesses termos, o valor do salário mínimo considerado no PLOA 2015 correspondeu a R\$ 788,06, refletindo um reajuste nominal de 8,85%, que contempla uma variação esperada do INPC de 6,20%, em 2014, e crescimento real do PIB de 2,49%. Contudo, em novembro foi apresentada pelo Poder Executivo nova grade de parâmetros, com uma previsão do INPC superior à anteriormente estimada. Em face da nova previsão, de 6,45%, a estimativa do valor do salário-mínimo para 2015 foi elevada para R\$ 789,91;

Vale por fim destacar que as despesas impactadas por variações do salário mínimo são: abono e seguro desemprego, benefícios previdenciários e benefícios assistenciais (benefício de prestação continuada previsto na Lei Orgânica de Assistência Social e renda mensal vitalícia). Segundo as Informações Complementares ao PLOA 2015, cada R\$ 1,00 de aumento do salário mínimo acarreta um aumento de R\$ 376,4 milhões no total dessas despesas e incrementa a receita previdenciária em R\$ 27,6 milhões.

Tabela 17 - Receitas e despesas adicionais decorrentes do aumento do salário mínimo

R\$ 1,00

Natureza	Aumento do Salário-Mínimo de R\$ 1,00	Aumento do Salário-Mínimo de 1%
1. Receita (Previdenciária)	27.567.447	217.246.824
2. Despesa	376.430.398	2.966.844.266
Benefícios da Previdência	253.583.360	1.998.741.251
Abono e Seguro-Desemprego	74.144.978	584.303.680
Renda Mensal Vitalícia (RMV)	1.839.683	14.497.729
Benefício de Prestação Continuada (LOAS)	46.862.377	369.301.606
3. Total Bruto (2)	376.430.398	2.966.844.266
4. Total Líquido (2-1)	348.862.951	2.749.597.442

Fonte: Informações Complementares anexas ao PLOA 215

5 – EMENDAS

5.1. Emendas Apresentadas

No âmbito da Área Temática 10, foram apresentadas 212 emendas, sendo 205 individuais e 07 coletivas de apropriação.

Tabela 18 - Emendas Apresentadas ao Setor 10
Por Autor

Emendas Individuais

Autor	Tipo de Emenda	Quantidade	Valor Solicitado
Deputados	Apropriação	184	88.305.767
Senadores	Apropriação	21	8.072.300
Total		205	96.378.067

Emendas Coletivas

Autor	Tipo de Emenda	Quantidade	Valor Solicitado
Bancada da Bahia	Apropriação	01	21.000.000
Bancada do Mato Grosso do Sul	Apropriação	01	100.000.000
Comissão de Seguridade Social e Família - CSSF	Apropriação	01	50.000.000
Comissão de Trabalho, de Administração e Serviço Público - CTASP	Apropriação	04	650.000.000
Total		07	821.000.000

A maior parte das emendas beneficia o Fundo Nacional de Assistência Social, destinando-se ao atendimento das ações relativas à Estruturação da Rede de Serviços de Proteção Básica e Especial, que representam 70,8% das emendas apresentadas. No âmbito do Ministério da Previdência Social, as três emendas apresentadas têm por objetivo o reforço de dotações da rede Sarah, conforme justificavas apresentadas pelos autores das emendas, razão pela qual foram transferidas para a Área Temática 02 – Saúde. As emendas destinadas ao Instituto Nacional do Seguro Social, que representam 3,3% do total de emendas do Setor, contemplam apenas projetos de instalação de novas unidades de atendimento do INSS. O Ministério do Trabalho e Emprego – Administração Direta recebeu 9,9% das emendas,

destinadas, sobretudo, para o Fomento e Fortalecimento de Empreendimentos Econômicos Solidários. A Fundacentro recebeu uma emenda (0,5%), destinada à produção e difusão de conhecimentos para a promoção de políticas públicas em segurança e saúde no trabalho. Ao Fundo de Amparo ao Trabalhador foram apresentadas 9,9% das emendas, direcionadas, principalmente, para a qualificação social e profissional de trabalhadores e ao funcionamento de unidades descentralizadas. Ao Ministério Desenvolvimento Social e Combate à Fome - Administração Direta foi apresentado 4,2% das emendas, destinadas primordialmente para apoio à implantação e qualificação de equipamentos e serviços públicos de apoio à produção, abastecimento e consumo de alimentos.

Tabela 19 - Emendas Apresentadas à Área Temática 10
Por Unidade Orçamentária

Unidade Orçamentária		Quantidade		Valor Solicitado	
		Qtd.	Part. %	Valor Solicitado	Part. %
33101	Ministério da Previdência Social	3	1,4%	500.000	0,1%
33201	Instituto Nacional do Seguro Social	7	3,3%	54.650.000	6,0%
38101	Ministério do Trabalho e Emprego	21	9,9%	605.062.300	66,0%
38201	Fundação Jorge Duprat Figueiredo de Segurança e Medicina do Trabalho - Fundacentro	1	0,5%	200.000	0,0%
38901	Fundo de Amparo ao Trabalhador	21	9,9%	81.702.300	8,9%
55101	Ministério do Desenvolvimento Social e Combate à Fome	9	4,2%	4.008.834	0,4%
55901	Fundo Nacional de Assistência Social	150	70,8%	171.254.633	18,7%
Total		212	100,0%	917.378.067	100,0%

Empreendemos também grande esforço no sentido contatar os autores de emendas que evidenciaram incorreções para que, por intermédio de expediente formal dirigido à Presidência da CMO, fossem solicitadas alterações dessas emendas para elidir os vícios nelas contidos. Em outros casos, efetivamos de iniciativa própria adequações de ordem técnica para viabilizar o correto atendimento e posterior execução das proposições dos parlamentares. Entre os ajustes efetuados, destacam-se correção de subtítulos, GND, modalidade de aplicação, esfera e funcional. Ao final, todas as emendas foram admitidas.

Conforme comentado anteriormente, as emendas transferidas para a Área Temática 02 – Saúde foram:

- a) Emenda 13550008, de autoria do Deputado José Carlos Araújo;
- b) Emenda 14780002, de autoria do Deputado Roberto Balestra;
- c) Emenda 29180013, de autoria do Senador Vicentinho Alves

5.2. Atendimento das Emendas

As emendas individuais foram atendidas integralmente, segundo os valores solicitados. Os recursos necessários derivaram da Reserva de Recursos, administrada pelo Relator Geral, no montante de R\$ 95,9 milhões.

No que tange às emendas coletivas, vale destacar que, conforme os itens 29 e 30 do Parecer Preliminar, esta Relatoria Setorial poderia realizar corte global de até 20% nas dotações consignadas a investimentos e de 10% nas dotações consignadas a inversões financeiras. No entanto, não consideramos adequado utilizar essa prerrogativa de corte tendo em vista: a) os poucos recursos previstos para investimento - cerca de 5% das despesas discricionárias da Área; b) a impossibilidade de cancelamento das inversões financeiras, por destinarem-se a cumprimento de despesa obrigatória no âmbito das transferências do FAT para o BNDES; e c) o inegável mérito dos gastos sociais que compõem a programação. Dessa forma, foram utilizados para o atendimento das emendas coletivas somente os R\$ 70,3 milhões que nos foram repassados pelo Relator Geral provenientes da Reserva de Recursos.

Os atendimentos das emendas coletivas firmaram-se no mérito das programações propostas pelos autores, nas prioridades apresentadas pelos Ministérios envolvidos e na análise de mérito, conveniência e oportunidade por parte desta Relatoria Setorial.

6 – CRÉDITOS ESPECIAIS E EXTRAORDINÁRIOS APROVADOS OU EM APRECIÇÃO PELO CONGRESSO NOS ÚLTIMOS 4 (QUATRO) MESES DO EXERCÍCIO.

Em atenção ao disposto no art. 70, I, alínea c, da Resolução nº 1, de 2006 – CN, combinado com o item 34.I.c, da Parte Especial do Parecer Preliminar, informamos que existem apenas 02 (dois) projetos de lei de crédito especial em apreciação pelo Congresso Nacional, afeto a esta Área Temática, apresentado nos últimos quatro meses do exercício. Trata-se do PLN nº 30 e do PLN nº 31, apresentados em 10/10/2014.

O PLN nº 30 abre crédito especial em favor dos Ministérios da Educação, da Saúde, do Trabalho e Emprego e do Desenvolvimento Social e Combate à Fome, no valor global de R\$ 15,8 milhões. No âmbito do Ministério do Trabalho e Emprego o crédito destina-se ao fomento à qualificação social e profissional de trabalhadores, no valor de R\$ 500 mil. No âmbito do Ministério do Desenvolvimento Social e Combate à Fome, o crédito destina-se à estruturação da Rede de Serviços de Proteção Social Básica e Especial, no valor de R\$ 600 mil.

O PLN nº 31 abre crédito especial em favor Ministério da Previdência Social no valor de R\$ 248 milhões, a fim de viabilizar o cumprimento de execução provisória requerida pelo Sindicato Nacional dos Aeronautas e pela Associação dos Funcionários Aposentados e Pensionistas da Transbrasil, da sentença proferida no Processo nº 0010295-77.2004.4.01.3400 (Ação Civil Pública nº 2004.34.00.010319-2), proposta contra a União, o Instituto AERUS de Seguridade Social e outros.

Até o momento os projetos encontram-se pendentes de apreciação pelo Congresso Nacional.

7 – INDICAÇÃO À RELATORIA GERAL

Tendo em vista a escassez de recursos com os quais esta Relatoria contou e não obstante todos os esforços por nós direcionados para garantir um atendimento satisfatório das emendas apresentadas na Área Temática, é forçoso reconhecer que as

necessidades de aporte de recursos em ações estratégicas são grandes. Algumas das demandas certamente deixaram de receber dotações compatíveis com sua importância na promoção do desenvolvimento do País.

Nesse sentido, solicitamos especial atenção da Relatoria Geral a fim de adicionar R\$ 15 milhões à emenda 50210001, da Comissão de Seguridade Social e Família, destinada à *Instalação de Unidades de Funcionamento do INSS*, a fim de possibilitar a construção de pelo menos mais 10 agências do INSS, ao custo de R\$ 1,5 milhão por agência. Solicitamos ainda especial atenção da Relatoria Geral para destinar maiores recursos à emenda 2022001, de autoria da Comissão de Trabalho, Administração e Serviço Público, destinada ao *Fomento ao Desenvolvimento de Micro, Pequenas e Empresas de Médio Porte*. Tal ação destina-se, dentre outros, à implantação de Estações de Trabalho, um complexo que oferece diversos serviços ao trabalhador, como acesso ao seguro-desemprego, intermediação de mão-de-obra e cursos de qualificação profissional. Também é um centro de negócios destinado a agências bancárias, casas lotéricas e à comercialização da produção de micro e pequenos empreendedores, além de reservar espaço para eventos culturais e turísticos.

II – VOTO

Em face do exposto, somos pela **APROVAÇÃO** do Projeto de Lei nº 13, de 2014 – CN, relativamente à programação da Área Temática X - Trabalho, Previdência e Assistência Social, nos termos apresentados pelo Poder Executivo com as alterações decorrentes das emendas apresentadas e aprovadas.

Sala da Comissão, em 19 de dezembro de 2014.

DEPUTADO JOÃO CARLOS BARCELAR

Relator

RESUMO DOS ATENDIMENTOS

- VALOR ATENDIDO POR GRUPO DE AUTORES
- VALOR ATENDIDO POR ÓRGÃO/GRUPO DE AUTORES
- QUANTIDADE DE EMENDAS POR TIPO DE PARECER

CONGRESSO NACIONAL - COMISSÃO MISTA DE PLANOS, ORÇAMENTOS PÚBLICOS E FISCALIZAÇÃO
Relatório Setorial - Proposta Orçamentária da União para 2015

Emendas à Despesa pela Aprovação/Aprovação Parcial por Grupo de Autores

Orçamentos Fiscal, da Seguridade Social e de Investimento das Estatais (em R\$ 1,00)

GRUPO DE AUTORES	Quant. Emendas	Valor Aprovado
SETOR 10 Trabalho, Previdência e Assistência Social		
BANCADA	2	20.317.481
COMISSÃO	5	50.000.000
PARLAMENTAR	202	95.878.067
Total do Setor	209	166.195.548

CONGRESSO NACIONAL - COMISSÃO MISTA DE PLANOS, ORÇAMENTOS PÚBLICOS E FISCALIZAÇÃO

Relatório Setorial - Proposta Orçamentária da União para 2015

Emendas à Despesa pela Aprovação/Aprovação Parcial por Órgão/Grupo de Autores

Orçamentos Fiscal, da Seguridade Social e de Investimento das Estatais (em R\$ 1,00)

<i>GRUPO</i>	<i>Quant. Emendas</i>	<i>Valor Aprovado</i>
SETOR 10 Trabalho, Previdência e Assistência Social		
Órgão: 33 Ministério da Previdência Social	7	14.650.000
COMISSÃO	1	10.000.000
PARLAMENTAR	6	4.650.000
Órgão: 38 Ministério do Trabalho e Emprego	43	66.282.081
BANCADA	1	10.317.481
COMISSÃO	4	40.000.000
PARLAMENTAR	38	15.964.600
Órgão: 55 Ministério do Desenvolvimento Social e Combate à Fome	159	85.263.467
BANCADA	1	10.000.000
PARLAMENTAR	158	75.263.467
Total do Setor	209	166.195.548

CONGRESSO NACIONAL - COMISSÃO MISTA DE PLANOS, ORÇAMENTOS PÚBLICOS E FISCALIZAÇÃO
Relatório Setorial - Proposta Orçamentária da União para 2015

Emendas à Despesa Atendidas por Tipo de Parecer

Orçamentos Fiscal, da Seguridade Social e de Investimento das Estatais (em R\$ 1,00)

TIPO DE PARECER	Quant. Emendas
SETOR 10 Trabalho, Previdência e Assistência Social	
Pela Aprovação	211
Pela Aprovação Parcial	7
Total do Setor	218

EMENDAS COLETIVAS DE APROPRIAÇÃO

Pela Aprovação/Aprovação Parcial

EMENDA	UNIDADE ORÇAMENTÁRIA	FUNCIONAL/ PROGRAMÁTICA	DESCRIÇÃO DA AÇÃO + SUBTÍTULO	E S F	F T E	G N D	M A	R P	VALOR APROVADO	PARECER	
SETOR: 10 TRABALHO, PREVIDÊNCIA E ASSISTÊNCIA SOCIAL											
AUTOR: Bancada da Bahia											
71060009	38901	FAT	11.122.2127.4815.7000	Funcionamento das Unidades Descentralizadas - Construção da Sede da Delegacia do Ministério do Trabalho - No Município 2	100	4	90	2	10.317.481	Pela Aprovação Parcial	
TOTAL DO AUTOR									10.317.481		
AUTOR: Bancada do Mato Grosso do Sul											
71130013	55901	FNAS	08.244.2037.2B30.7024	Estruturação da Rede de Serviços de Proteção Social Básica - Reforma, Equipamentos, Material Permanente e Serviços - No Estado do Mato Grosso do Sul	2	100	3	30	2	5.000.000	Pela Aprovação Parcial
					2	100	4	30	2	5.000.000	Pela Aprovação Parcial
TOTAL DO AUTOR									10.000.000		
AUTOR: Com. Seguridade Social e Familia											
50210001	33201	INSS	09.271.2061.116V.0001	Instalação de Unidades de Funcionamento do INSS - Nacional	2	100	4	90	2	10.000.000	Pela Aprovação Parcial
TOTAL DO AUTOR									10.000.000		
AUTOR: Com. Trabalho, Adm. e Serv.Público											
50220001	38101	M. do Trabalho e Emprego	11.661.2127.2374.0001	Fomento ao Desenvolvimento de Micro, Pequenas e Empresas de Médio Porte - Nacional	1	100	4	90	2	20.000.000	Pela Aprovação Parcial
50220002	38101	M. do Trabalho e Emprego	11.334.2029.20YT.0001	Fomento e Fortalecimento de Empreendimentos Econômicos Solidários e suas Redes de Cooperação - Nacional	1	100	3	90	2	2.500.000	Pela Aprovação Parcial
					1	100	4	90	2	2.500.000	Pela Aprovação Parcial
50220003	38101	M. do Trabalho e Emprego	11.366.2044.2A95.0001	Elevação da Escolaridade e Qualificação Profissional - ProJovem - Nacional	1	100	3	30	2	5.000.000	Pela Aprovação Parcial
					1	100	3	40	2	5.000.000	Pela Aprovação Parcial
50220004	38901	FAT	11.333.2071.20JT.0001	Manutenção, Modernização e Ampliação da Rede de Atendimento do Programa do Seguro-Desemprego no Âmbito do Sistema Nacional de Emprego - Sine - Nacional	2	100	3	30	2	2.000.000	Pela Aprovação Parcial
					2	100	3	40	2	2.000.000	Pela Aprovação Parcial
					2	100	4	30	2	500.000	Pela Aprovação Parcial
					2	100	4	40	2	500.000	Pela Aprovação Parcial
TOTAL DO AUTOR									40.000.000		
TOTAL DO SETOR									70.317.481		

EMENDA	UNIDADE ORÇAMENTÁRIA	FUNCIONAL/ PROGRAMÁTICA	DESCRIÇÃO DA AÇÃO + SUBTÍTULO	E	F	G	M	R	VALOR APROVADO	PARECER
				S	T	N	A	P		
				F	E	D				

**EMENDAS COLETIVAS
DE REMANEJAMENTO**

Pela Aprovação/Aprovação Parcial

Relatório Setorial - Proposta Orçamentária da União para 2015 - EMENDAS COLETIVAS DE REMANEJAMENTO POR AUTOR - PELA APROVAÇÃO/APROVAÇÃO PARCIAL

EMENDA	UNIDADE ORÇAMENTÁRIA	FUNCIONAL/ PROGRAMÁTICAS	DESCRIÇÃO DA AÇÃO + SUBTÍTULO	E	F	G	M	R	VALOR APROVADO	PARECER
				S	T	N	A	P		
				F	E	D				

EMENDAS INDIVIDUAIS

PELA APROVAÇÃO/APROVAÇÃO PARCIAL

Relatório Setorial - Proposta Orçamentária da União para 2015 - EMENDAS INDIVIDUAIS POR AUTOR - PELA APROVAÇÃO/APROVAÇÃO PARCIAL

EMENDA	UNIDADE ORÇAMENTÁRIA	FUNCIONAL / PROGRAMÁTICA	DESCRIÇÃO DA AÇÃO + SUBTÍTULO	E S F	F T E	G N D	M A	R P	VALOR APROVADO	PARECER
SETOR: 10 TRABALHO, PREVIDÊNCIA E ASSISTÊNCIA SOCIAL										
AUTOR: Abelardo Camarinha			PSB							
21640006	55901 FNAS	08.244.2037.2B31.3692	Estruturação da Rede de Serviços de Proteção Social Especial - No Município de Marília - SP	2	100	3	40	6	200.000	Pela Aprovação
TOTAL DO AUTOR									200.000	
AUTOR: Ademir Camilo			Pros							
20750014	55901 FNAS	08.244.2037.2B31.2754	Estruturação da Rede de Serviços de Proteção Social Especial - No Município de João Pinheiro - MG	2	100	4	40	6	130.000	Pela Aprovação
TOTAL DO AUTOR									130.000	
AUTOR: Afonso Hamm			PP							
20980008	55901 FNAS	08.244.2037.2B30.7034	Estruturação da Rede de Serviços de Proteção Social Básica - Reforma do Centro de Referência de Assistência Social (CRAS) - No Município de São Francisco de Assis - RS	2	100	3	40	6	350.000	Pela Aprovação
TOTAL DO AUTOR									350.000	
AUTOR: Akira Otsubo			PMDB							
29860009	38101 M. do Trabalho e Emprego	11.334.2029.20YT.0054	Fomento e Fortalecimento de Empreendimentos Econômicos Solidários e suas Redes de Cooperação - No Estado de Mato Grosso do Sul	1	100	4	30	6	200.000	Pela Aprovação
TOTAL DO AUTOR									200.000	
AUTOR: Alceu Moreira			PMDB							
28580005	55901 FNAS	08.244.2037.2B31.0043	Estruturação da Rede de Serviços de Proteção Social Especial - No Estado do Rio Grande do Sul	2	100	4	40	6	420.000	Pela Aprovação
TOTAL DO AUTOR									420.000	
AUTOR: Alex Canziani			PTB							
36800009	55901 FNAS	08.244.2037.2B30.0041	Estruturação da Rede de Serviços de Proteção Social Básica - No Estado do Paraná	2	100	4	40	6	350.000	Pela Aprovação
TOTAL DO AUTOR									350.000	
AUTOR: Alexandre Toledo			PSB							
29620022	55901 FNAS	08.244.2037.2B30.1840	Estruturação da Rede de Serviços de Proteção Social Básica - No Município de São Miguel dos Campos - AL	2	100	4	99	6	124.600	Pela Aprovação
TOTAL DO AUTOR									124.600	
AUTOR: Alfredo Kaefner			PSDB							
23990018	55901 FNAS	08.244.2037.2B31.0041	Estruturação da Rede de Serviços de Proteção Social Especial - No Estado do Paraná	2	100	3	40	6	400.000	Pela Aprovação
				2	100	4	40	6	700.000	Pela Aprovação
23990019	55901 FNAS	08.244.2037.2B30.4079	Estruturação da Rede de Serviços de Proteção Social Básica - No Município de Cascavel - PR	2	100	4	40	6	500.000	Pela Aprovação
23990021	55901 FNAS	08.244.2037.2B31.7046	Estruturação da Rede de Serviços de Proteção Social Especial - Abrigo São Vicente de Paula - No Município de Cascavel - PR	2	100	3	40	6	100.000	Pela Aprovação
23990022	55901 FNAS	08.244.2037.2B31.7046	Estruturação da Rede de Serviços de Proteção Social Especial - Abrigo São Vicente de Paula - No Município de Cascavel - PR	2	100	3	40	6	100.000	Pela Aprovação

Relatório Setorial - Proposta Orçamentária da União para 2015 - EMENDAS INDIVIDUAIS POR AUTOR - PELA APROVAÇÃO/APROVAÇÃO PARCIAL

EMENDA	UNIDADE ORÇAMENTÁRIA	FUNCIONAL / PROGRAMÁTICA	DESCRIÇÃO DA AÇÃO + SUBTÍTULO	E S F	F T E	G N D	M A	R P	VALOR APROVADO	PARECER	
AUTOR: Alfredo Kaefer			PSDB								
TOTAL DO AUTOR									1.800.000		
AUTOR: Aline Corrêa			PP								
25180020	55901	FNAS	08.244.2037.2B31.3965	Estruturação da Rede de Serviços de Proteção Social Especial - No Município de Taquarituba - SP	2	100	3	40	6	100.000	Pela Aprovação
TOTAL DO AUTOR									100.000		
AUTOR: Aloysio Nunes Ferreira			PSDB								
28860018	55901	FNAS	08.244.2037.2B31.3922	Estruturação da Rede de Serviços de Proteção Social Especial - No Município de São José do Rio Preto - SP	2	100	3	40	6	150.000	Pela Aprovação
TOTAL DO AUTOR									150.000		
AUTOR: Alvaro Dias			PSDB								
20520003	55901	FNAS	08.244.2037.2B31.0041	Estruturação da Rede de Serviços de Proteção Social Especial - No Estado do Paraná	2	100	4	40	6	400.000	Pela Aprovação
TOTAL DO AUTOR									400.000		
AUTOR: Ana Rita			PT								
28980007	55901	FNAS	08.244.2037.2B30.0032	Estruturação da Rede de Serviços de Proteção Social Básica - No Estado do Espírito Santo	2	100	4	40	6	1.020.000	Pela Aprovação
28980008	55901	FNAS	08.244.2037.2B31.0032	Estruturação da Rede de Serviços de Proteção Social Especial - No Estado do Espírito Santo	2	100	4	40	6	100.000	Pela Aprovação
28980012	38101	M. do Trabalho e Emprego	11.334.2029.20YT.0032	Fomento e Fortalecimento de Empreendimentos Econômicos Solidários e suas Redes de Cooperação - No Estado do Espírito Santo	1	100	3	40	6	300.000	Pela Aprovação
TOTAL DO AUTOR									1.420.000		
AUTOR: André Zacharow			PMDB								
19620007	55901	FNAS	08.244.2037.2B31.4104	Estruturação da Rede de Serviços de Proteção Social Especial - No Município de Curitiba - PR	2	100	3	40	6	200.000	Pela Aprovação
					2	100	4	40	6	400.000	Pela Aprovação
TOTAL DO AUTOR									600.000		
AUTOR: Anthony Garotinho			PR								
27770004	55901	FNAS	08.244.2037.2B31.3290	Estruturação da Rede de Serviços de Proteção Social Especial - No Município de Campos dos Goytacazes - RJ	2	100	4	40	6	1.400.000	Pela Aprovação
TOTAL DO AUTOR									1.400.000		
AUTOR: Antônio Andrade			PMDB								
24730001	55901	FNAS	08.244.2037.2B30.0031	Estruturação da Rede de Serviços de Proteção Social Básica - No Estado de Minas Gerais	2	100	4	30	6	300.000	Pela Aprovação
TOTAL DO AUTOR									300.000		
AUTOR: Antonio Balhmann			Pros								
31250007	55901	FNAS	08.244.2037.2B30.0023	Estruturação da Rede de Serviços de Proteção Social Básica - No Estado do Ceará	2	100	4	30	6	200.000	Pela Aprovação
TOTAL DO AUTOR									200.000		

Relatório Setorial - Proposta Orçamentária da União para 2015 - EMENDAS INDIVIDUAIS POR AUTOR - PELA APROVAÇÃO/APROVAÇÃO PARCIAL

EMENDA	UNIDADE ORÇAMENTÁRIA	FUNCIONAL / PROGRAMÁTICA	DESCRIÇÃO DA AÇÃO + SUBTÍTULO	E S F	F T E	G N D	M A	R P	VALOR APROVADO	PARECER
AUTOR: Antonio Carlos Valadares			PSB							
22460016	38901 FAT	11.571.2071.20YY.7010	Estudos, Pesquisas e Geração de Informações sobre Trabalho, Emprego e Renda - Implantação, Apoio e Desenvolvimento da Escola DIEESE - No Estado do Sergipe	2	100	3	50	6	300.000	Pela Aprovação
TOTAL DO AUTOR									300.000	
AUTOR: Antonio Imbassahy			PSDB							
27380015	55901 FNAS	08.244.2037.2B30.2004	Estruturação da Rede de Serviços de Proteção Social Básica - No Município de Candeias - BA	2	100	4	40	6	400.000	Pela Aprovação
27380016	55901 FNAS	08.244.2037.2B31.2261	Estruturação da Rede de Serviços de Proteção Social Especial - No Município de Salvador - BA	2	100	4	40	6	424.600	Pela Aprovação
TOTAL DO AUTOR									824.600	
AUTOR: Ariosto Holanda			Pros							
16530001	55901 FNAS	08.244.2037.2B31.0023	Estruturação da Rede de Serviços de Proteção Social Especial - No Estado do Ceará	2	100	3	30	6	100.000	Pela Aprovação
TOTAL DO AUTOR									100.000	
AUTOR: Arnon Bezerra			PTB							
31380011	55901 FNAS	08.244.2037.2B31.0023	Estruturação da Rede de Serviços de Proteção Social Especial - No Estado do Ceará	2	100	3	30	6	100.000	Pela Aprovação
TOTAL DO AUTOR									100.000	
AUTOR: Arolde de Oliveira			PSD							
13080019	55901 FNAS	08.244.2037.2B30.3346	Estruturação da Rede de Serviços de Proteção Social Básica - No Município de São Gonçalo - RJ	2	100	3	40	6	900.000	Pela Aprovação
13080024	55901 FNAS	08.244.2037.2B30.3341	Estruturação da Rede de Serviços de Proteção Social Básica - No Município do Rio de Janeiro - RJ	2	100	3	40	6	1.200.000	Pela Aprovação
TOTAL DO AUTOR									2.100.000	
AUTOR: Benedita da Silva			PT							
13100003	38101 M. do Trabalho e Emprego	11.334.2029.20YT.3321	Fomento e Fortalecimento de Empreendimentos Econômicos Solidários e suas Redes de Cooperação - No Município de Niterói - RJ	1	100	4	40	6	400.000	Pela Aprovação
13100004	55901 FNAS	08.244.2037.2B30.3341	Estruturação da Rede de Serviços de Proteção Social Básica - No Município do Rio de Janeiro - RJ	2	100	4	40	6	1.000.000	Pela Aprovação
13100011	38101 M. do Trabalho e Emprego	11.334.2029.20YT.0033	Fomento e Fortalecimento de Empreendimentos Econômicos Solidários e suas Redes de Cooperação - No Estado do Rio de Janeiro	1	100	3	99	6	200.000	Pela Aprovação
TOTAL DO AUTOR									1.600.000	
AUTOR: Bohn Gass			PT							
28620006	55901 FNAS	08.244.2037.2B30.0043	Estruturação da Rede de Serviços de Proteção Social Básica - No Estado do Rio Grande do Sul	2	100	4	40	6	250.000	Pela Aprovação
TOTAL DO AUTOR									250.000	
AUTOR: Cândido Vaccarezza			PT							
25410001	55101 M.do Des.Social e Comb à Fome	08.244.2069.8929.3605	Apoio à Implantação e Qualificação de Equipamentos e Serviços Públicos de Apoio à Produção, Abastecimento e Consumo de Alimentos - No Município de Ipaussu - SP	2	100	4	50	6	250.000	Pela Aprovação
25410019	55101 M.do Des.Social e Comb à Fome	08.244.2069.8929.3982	Apoio à Implantação e Qualificação de Equipamentos e Serviços Públicos de Apoio à Produção, Abastecimento e Consumo de Alimentos - No Município de Tupã - SP	2	100	3	40	6	250.000	Pela Aprovação

Relatório Setorial - Proposta Orçamentária da União para 2015 - EMENDAS INDIVIDUAIS POR AUTOR - PELA APROVAÇÃO/APROVAÇÃO PARCIAL

EMENDA	UNIDADE ORÇAMENTÁRIA	FUNCIONAL / PROGRAMÁTICA	DESCRIÇÃO DA AÇÃO + SUBTÍTULO	E S F	F T E	G N D	M A	R P	VALOR APROVADO	PARECER
AUTOR: Cândido Vaccarezza			PT							
TOTAL DO AUTOR									500.000	
AUTOR: Carlos Manato			SD							
14130002	55901 FNAS	08.244.2037.2B31.0032	Estruturação da Rede de Serviços de Proteção Social Especial - No Estado do Espírito Santo	2	100	3	30	6	400.000	Pela Aprovação
14130003	55901 FNAS	08.244.2037.2B31.3212	Estruturação da Rede de Serviços de Proteção Social Especial - No Município de Cariacica - ES	2	100	4	40	6	600.000	Pela Aprovação
14130015	38101 M. do Trabalho e Emprego	11.366.2044.2A95.3234	Elevação da Escolaridade e Qualificação Profissional - ProJovem - No Município de Jaguaré - ES	1	100	3	40	6	1.000.000	Pela Aprovação
TOTAL DO AUTOR									2.000.000	
AUTOR: Carlos Melles			DEM							
31550009	55901 FNAS	08.244.2037.2B30.0031	Estruturação da Rede de Serviços de Proteção Social Básica - No Estado de Minas Gerais	2	100	3	99	6	500.000	Pela Aprovação
									500.000	Pela Aprovação
TOTAL DO AUTOR									1.000.000	
AUTOR: Carlos Sampaio			PSDB							
15270005	55901 FNAS	08.244.2037.2B31.0035	Estruturação da Rede de Serviços de Proteção Social Especial - No Estado de São Paulo	2	100	4	40	6	500.000	Pela Aprovação
TOTAL DO AUTOR									500.000	
AUTOR: Carlos Zarattini			PT							
25200005	38101 M. do Trabalho e Emprego	11.334.2029.20YT.0035	Fomento e Fortalecimento de Empreendimentos Econômicos Solidários e suas Redes de Cooperação - No Estado de São Paulo	1	100	3	40	6	100.000	Pela Aprovação
									100.000	Pela Aprovação
TOTAL DO AUTOR									200.000	
AUTOR: Cesar Colnago			PSDB							
27710002	55901 FNAS	08.244.2037.2B30.0032	Estruturação da Rede de Serviços de Proteção Social Básica - No Estado do Espírito Santo	2	100	4	30	6	130.000	Pela Aprovação
									250.000	Pela Aprovação
27710003	55901 FNAS	08.244.2037.2B31.0032	Estruturação da Rede de Serviços de Proteção Social Especial - No Estado do Espírito Santo	2	100	4	30	6	1.067.333	Pela Aprovação
TOTAL DO AUTOR									1.447.333	
AUTOR: Chico Lopes			PCdoB							
24370006	55101 M.do Des.Social e Comb à Fome	08.244.2069.8929.1039	Apoio à Implantação e Qualificação de Equipamentos e Serviços Públicos de Apoio à Produção, Abastecimento e Consumo de Alimentos - No Município de Crateús - CE	2	100	4	40	6	500.000	Pela Aprovação
TOTAL DO AUTOR									500.000	
AUTOR: Cyro Miranda			PSDB							
28910017	55901 FNAS	08.244.2037.2B30.0052	Estruturação da Rede de Serviços de Proteção Social Básica - No Estado de Goiás	2	100	4	40	6	300.000	Pela Aprovação
TOTAL DO AUTOR									300.000	
AUTOR: Darcísio Perondi			PMDB							

Relatório Setorial - Proposta Orçamentária da União para 2015 - EMENDAS INDIVIDUAIS POR AUTOR - PELA APROVAÇÃO/APROVAÇÃO PARCIAL

EMENDA	UNIDADE ORÇAMENTÁRIA	FUNCIONAL / PROGRAMÁTICA	DESCRIÇÃO DA AÇÃO + SUBTÍTULO	E S F	F T E	G N D	M A	R P	VALOR APROVADO	PARECER
AUTOR: Darcísio Perondi			PMDB							
31730003	55901 FNAS	08.244.2037.2B31.0043	Estruturação da Rede de Serviços de Proteção Social Especial - No Estado do Rio Grande do Sul	2	100	4	40	6	800.000	Pela Aprovação
TOTAL DO AUTOR									800.000	
AUTOR: Décio Lima			PT							
25700003	55901 FNAS	08.244.2037.2B31.0042	Estruturação da Rede de Serviços de Proteção Social Especial - No Estado de Santa Catarina	2	100	4	40	6	350.000	Pela Aprovação
TOTAL DO AUTOR									350.000	
AUTOR: Dilceu Sperafico			PP							
31760002	55901 FNAS	08.244.2037.2B31.4295	Estruturação da Rede de Serviços de Proteção Social Especial - No Município de Primeiro de Maio - PR	2	100	4	40	6	100.000	Pela Aprovação
31760006	55901 FNAS	08.244.2037.2B30.4109	Estruturação da Rede de Serviços de Proteção Social Básica - No Município de Dois Vizinhos - PR	2	100	4	40	6	500.000	Pela Aprovação
TOTAL DO AUTOR									600.000	
AUTOR: Domingos Dutra			SD							
31790001	33201 INSS	09.271.2061.116V.0683	Instalação de Unidades de Funcionamento do INSS - No Município de Pastos Bons - MA	2	100	4	90	6	250.000	Pela Aprovação
TOTAL DO AUTOR									250.000	
AUTOR: Dudimar Paxiuba			Pros							
26800001	55901 FNAS	08.244.2037.2B30.7040	Estruturação da Rede de Serviços de Proteção Social Básica - Abrigo dos Idosos de Itaituba - No Município de Itaituba - PA	2	100	3	99	6	150.000	Pela Aprovação
TOTAL DO AUTOR									150.000	
AUTOR: Edinho Araújo			PMDB							
31820009	55901 FNAS	08.244.2037.2B30.3706	Estruturação da Rede de Serviços de Proteção Social Básica - No Município de Mirassol - SP	2	100	3	40	6	150.000	Pela Aprovação
31820010	55901 FNAS	08.244.2037.2B31.3706	Estruturação da Rede de Serviços de Proteção Social Especial - No Município de Mirassol - SP	2	100	3	40	6	350.000	Pela Aprovação
31820024	55901 FNAS	08.244.2037.2B31.3991	Estruturação da Rede de Serviços de Proteção Social Especial - No Município de Urânia - SP	2	100	4	40	6	150.000	Pela Aprovação
TOTAL DO AUTOR									650.000	
AUTOR: Edinho Bez			PMDB							
31830008	55901 FNAS	08.244.2037.2B31.0042	Estruturação da Rede de Serviços de Proteção Social Especial - No Estado de Santa Catarina	2	100	4	40	6	300.000	Pela Aprovação
31830009	38901 FAT	11.333.2071.20Z1.0042	Qualificação Social e Profissional de Trabalhadores - No Estado de Santa Catarina	2	100	3	30	6	500.000	Pela Aprovação
TOTAL DO AUTOR									800.000	
AUTOR: Edmar Arruda			PSC							
28410005	55901 FNAS	08.244.2037.2B31.7156	Estruturação da Rede de Serviços de Proteção Social Especial - Associações de Pais e Amigos dos Excepcionais (APAEs) - No Estado do Paraná	2	100	4	40	6	930.000	Pela Aprovação
28410006	55901 FNAS	08.244.2037.2B30.0041	Estruturação da Rede de Serviços de Proteção Social Básica - No Estado do Paraná	2	100	4	40	6	250.000	Pela Aprovação
28410007	55901 FNAS	08.244.2037.2B31.7154	Estruturação da Rede de Serviços de Proteção Social Especial - Associação de Pais e Amigos dos Excepcionais (APAE) - No Estado do Paraná	2	100	3	40	6	1.150.000	Pela Aprovação
28410008	55901 FNAS	08.244.2037.2B30.0041	Estruturação da Rede de Serviços de Proteção Social Básica - No Estado do Paraná	2	100	3	40	6	100.000	Pela Aprovação

Relatório Setorial - Proposta Orçamentária da União para 2015 - EMENDAS INDIVIDUAIS POR AUTOR - PELA APROVAÇÃO/APROVAÇÃO PARCIAL

EMENDA	UNIDADE ORÇAMENTÁRIA	FUNCIONAL / PROGRAMÁTICA	DESCRIÇÃO DA AÇÃO + SUBTÍTULO	E S F	F T E	G N D	M A	R P	VALOR APROVADO	PARECER
AUTOR: Edmar Arruda			PSC							
TOTAL DO AUTOR									2.430.000	
AUTOR: Eduardo Barbosa			PSDB							
31860003	55901 FNAS	08.244.2037.2B31.0031	Estruturação da Rede de Serviços de Proteção Social Especial - No Estado de Minas Gerais	2	100	4	40	6	3.250.000	Pela Aprovação
TOTAL DO AUTOR									3.250.000	
AUTOR: Eduardo da Fonte			PP							
24560010	55901 FNAS	08.244.2037.2B30.1564	Estruturação da Rede de Serviços de Proteção Social Básica - No Município de Abreu e Lima - PE	2	100	4	40	6	500.000	Pela Aprovação
TOTAL DO AUTOR									500.000	
AUTOR: Eduardo Suplicy			PT							
22110020	55901 FNAS	08.244.2037.2B30.7036	Estruturação da Rede de Serviços de Proteção Social Básica - Construção de Centro de Convivência do Idoso - No Município de São Joaquim da Barra - SP	2	100	4	40	6	400.000	Pela Aprovação
TOTAL DO AUTOR									400.000	
AUTOR: Eli Correa Filho			DEM							
27990022	38901 FAT	11.333.2071.20Z1.3510	Qualificação Social e Profissional de Trabalhadores - No Município de Cotia - SP	2	100	3	40	6	1.000.000	Pela Aprovação
TOTAL DO AUTOR									1.000.000	
AUTOR: Erivelton Santana			PSC							
27410012	55901 FNAS	08.244.2037.2B31.0029	Estruturação da Rede de Serviços de Proteção Social Especial - No Estado da Bahia	2	100	4	40	6	800.000	Pela Aprovação
27410016	38101 M. do Trabalho e Emprego	11.366.2044.2A95.0029	Elevação da Escolaridade e Qualificação Profissional - ProJovem - No Estado da Bahia	1	100	3	40	6	100.000	Pela Aprovação
27410017	38901 FAT	11.333.2071.20Z1.0029	Qualificação Social e Profissional de Trabalhadores - No Estado da Bahia	2	100	3	30	6	340.000	Pela Aprovação
TOTAL DO AUTOR									1.240.000	
AUTOR: Esperidião Amin			PP							
28500010	55901 FNAS	08.244.2037.2B30.7022	Estruturação da Rede de Serviços de Proteção Social Básica - Estruturação, Adequação, Implantação e Aparelhamento de Centros de Convivência de Idosos - No Estado de Santa Catarina	2	100	4	40	6	600.000	Pela Aprovação
TOTAL DO AUTOR									600.000	
AUTOR: Fabio Trad			PMDB							
28360001	55901 FNAS	08.244.2037.2B30.5218	Estruturação da Rede de Serviços de Proteção Social Básica - No Município de Campo Grande - MS	2	100	4	40	6	900.000	Pela Aprovação
TOTAL DO AUTOR									900.000	
AUTOR: Fátima Bezerra			PT							
12550002	38101 M. do Trabalho e Emprego	11.571.2071.20YY.0001	Estudos, Pesquisas e Geração de Informações sobre Trabalho, Emprego e Renda - Nacional	1	100	3	50	6	100.000	Pela Aprovação
TOTAL DO AUTOR									100.000	

Relatório Setorial - Proposta Orçamentária da União para 2015 - EMENDAS INDIVIDUAIS POR AUTOR - PELA APROVAÇÃO/APROVAÇÃO PARCIAL

EMENDA	UNIDADE ORÇAMENTÁRIA	FUNCIONAL / PROGRAMÁTICA	DESCRIÇÃO DA AÇÃO + SUBTÍTULO	E S F	F T E	G N D	M A	R P	VALOR APROVADO	PARECER
AUTOR: Fátima Pelaes			PMDB							
19070008	33201 INSS	09.271.2061.116V.7002	Instalação de Unidades de Funcionamento do INSS - No Distrito de Bailique - No Município de Macapá - AP	2	100	4	90	6	800.000	Pela Aprovação
TOTAL DO AUTOR									800.000	
AUTOR: Felipe Bornier			PSD							
25020013	55901 FNAS	08.244.2037.2B30.3362	Estruturação da Rede de Serviços de Proteção Social Básica - No Município de Valença - RJ	2	100	4	40	6	300.000	Pela Aprovação
TOTAL DO AUTOR									300.000	
AUTOR: Flexa Ribeiro			PSDB							
20910010	55901 FNAS	08.244.2037.2B30.0015	Estruturação da Rede de Serviços de Proteção Social Básica - No Estado do Pará	2	100	4	30	6	1.500.000	Pela Aprovação
TOTAL DO AUTOR									1.500.000	
AUTOR: Francisco Chagas			PT							
29820010	38901 FAT	11.333.2071.20Z1.3553	Qualificação Social e Profissional de Trabalhadores - No Município de Franco da Rocha - SP	2	100	3	40	6	1.000.000	Pela Aprovação
TOTAL DO AUTOR									1.000.000	
AUTOR: Geraldo Resende			PMDB							
14450004	55901 FNAS	08.244.2037.2B30.0054	Estruturação da Rede de Serviços de Proteção Social Básica - No Estado de Mato Grosso do Sul	2	100	4	30	6	412.300	Pela Aprovação
TOTAL DO AUTOR									412.300	
AUTOR: Gonzaga Patriota			PSB							
12180004	55901 FNAS	08.244.2037.2B30.1588	Estruturação da Rede de Serviços de Proteção Social Básica - No Município de Bonito - PE	2	100	4	40	6	630.000	Pela Aprovação
12180023	38901 FAT	11.122.2127.4815.0026	Funcionamento das Unidades Descentralizadas - No Estado de Pernambuco	2	100	4	90	6	100.000	Pela Aprovação
TOTAL DO AUTOR									730.000	
AUTOR: Gorete Pereira			PR							
20700002	55901 FNAS	08.244.2037.2B31.0023	Estruturação da Rede de Serviços de Proteção Social Especial - No Estado do Ceará	2	100	3	99	6	200.000	Pela Aprovação
TOTAL DO AUTOR									200.000	
AUTOR: Guilherme Campos			PSD							
25270018	55901 FNAS	08.244.2037.2B30.0035	Estruturação da Rede de Serviços de Proteção Social Básica - No Estado de São Paulo	2	100	4	40	6	100.000	Pela Aprovação
25270019	55901 FNAS	08.244.2037.2B31.0035	Estruturação da Rede de Serviços de Proteção Social Especial - No Estado de São Paulo	2	100	4	40	6	100.000	Pela Aprovação
TOTAL DO AUTOR									200.000	
AUTOR: Hélio Santos			PSDB							
26960008	55901 FNAS	08.244.2037.2B30.0696	Estruturação da Rede de Serviços de Proteção Social Básica - No Município de Porto Franco - MA	2	100	4	40	6	362.300	Pela Aprovação
TOTAL DO AUTOR									362.300	

Relatório Setorial - Proposta Orçamentária da União para 2015 - EMENDAS INDIVIDUAIS POR AUTOR - PELA APROVAÇÃO/APROVAÇÃO PARCIAL

EMENDA	UNIDADE ORÇAMENTÁRIA	FUNCIONAL / PROGRAMÁTICA	DESCRIÇÃO DA AÇÃO + SUBTÍTULO	E S F	F T E	G N D	M A	R P	VALOR APROVADO	PARECER
AUTOR: Hermes Parciannelo			PMDB							
32200005	55901 FNAS	08.244.2037.2B30.0041	Estruturação da Rede de Serviços de Proteção Social Básica - No Estado do Paraná	2	100	4	40	6	100.000	Pela Aprovação
32200006	55901 FNAS	08.244.2037.2B31.0041	Estruturação da Rede de Serviços de Proteção Social Especial - No Estado do Paraná	2	100	4	40	6	602.300	Pela Aprovação
TOTAL DO AUTOR									702.300	
AUTOR: Hugo Leal			Pros							
23970007	55901 FNAS	08.244.2037.2B30.3322	Estruturação da Rede de Serviços de Proteção Social Básica - No Município de Nova Friburgo - RJ	2	100	4	40	6	300.000	Pela Aprovação
23970008	55901 FNAS	08.244.2037.2B31.0033	Estruturação da Rede de Serviços de Proteção Social Especial - No Estado do Rio de Janeiro	2	100	4	40	6	800.000	Pela Aprovação
TOTAL DO AUTOR									1.100.000	
AUTOR: Iriny Lopes			PT							
14120003	55901 FNAS	08.244.2037.2B30.7026	Estruturação da Rede de Serviços de Proteção Social Básica - Lar São José - No Município de Aracruz - ES	2	100	3	40	6	100.000	Pela Aprovação
TOTAL DO AUTOR									100.000	
AUTOR: Íris de Araújo			PMDB							
23640004	55901 FNAS	08.244.2037.2B30.0052	Estruturação da Rede de Serviços de Proteção Social Básica - No Estado de Goiás	2	100	4	40	6	400.000	Pela Aprovação
TOTAL DO AUTOR									400.000	
AUTOR: Jandira Feghali			PCdoB							
17750003	55901 FNAS	08.244.2037.2B30.7028	Estruturação da Rede de Serviços de Proteção Social Básica - Espaço da Cidadania Carioca - No Município do Rio de Janeiro - RJ	2	100	4	40	6	1.000.000	Pela Aprovação
TOTAL DO AUTOR									1.000.000	
AUTOR: Jô Moraes			PCdoB							
24780002	55901 FNAS	08.244.2037.2B30.0031	Estruturação da Rede de Serviços de Proteção Social Básica - No Estado de Minas Gerais	2	100	3	99	6	100.000	Pela Aprovação
24780007	55901 FNAS	08.244.2037.2B30.2547	Estruturação da Rede de Serviços de Proteção Social Básica - No Município de Contagem - MG	2	100	3	40	6	800.000	Pela Aprovação
24780009	38101 M. do Trabalho e Emprego	11.571.2071.20YY.0001	Estudos, Pesquisas e Geração de Informações sobre Trabalho, Emprego e Renda - Nacional	1	100	3	50	6	100.000	Pela Aprovação
TOTAL DO AUTOR									1.000.000	
AUTOR: João Ananias			PCdoB							
27030002	55901 FNAS	08.244.2037.2B30.7042	Estruturação da Rede de Serviços de Proteção Social Básica - Lar Torre de Melo - No Município de Fortaleza - CE	2	100	3	30	6	300.000	Pela Aprovação
TOTAL DO AUTOR									300.000	
AUTOR: João Arruda			PMDB							
28430005	55901 FNAS	08.244.2037.2B31.0041	Estruturação da Rede de Serviços de Proteção Social Especial - No Estado do Paraná	2	100	4	40	6	500.000	Pela Aprovação
TOTAL DO AUTOR									500.000	
AUTOR: João Dado			SD							

Relatório Setorial - Proposta Orçamentária da União para 2015 - EMENDAS INDIVIDUAIS POR AUTOR - PELA APROVAÇÃO/APROVAÇÃO PARCIAL

EMENDA	UNIDADE ORÇAMENTÁRIA	FUNCIONAL / PROGRAMÁTICA	DESCRIÇÃO DA AÇÃO + SUBTÍTULO	E S F	F T E	G N D	M A	R P	VALOR APROVADO	PARECER
AUTOR: João Dado			SD							
90410001	55901 FNAS	08.244.2037.2B30.0035	Estruturação da Rede de Serviços de Proteção Social Básica - No Estado de São Paulo	2	100	4	40	6	202.300	Pela Aprovação
TOTAL DO AUTOR									202.300	
AUTOR: João Magalhães			PMDB							
34080003	55901 FNAS	08.244.2037.2B31.2816	Estruturação da Rede de Serviços de Proteção Social Especial - No Município de Matipó - MG	2	100	4	40	6	130.000	Pela Aprovação
TOTAL DO AUTOR									130.000	
AUTOR: João Vicente Claudino			PTB							
23780005	38101 M. do Trabalho e Emprego	11.334.2029.20YT.7002	Fomento e Fortalecimento de Empreendimentos Econômicos Solidários e suas Redes de Cooperação - Instituto Avante de Juventude - No Município de Teresina - PI	1	100	3	50	6	112.300	Pela Aprovação
TOTAL DO AUTOR									112.300	
AUTOR: Jorge Bittar			PT							
90220001	38101 M. do Trabalho e Emprego	11.334.2029.20YT.7004	Fomento e Fortalecimento de Empreendimentos Econômicos Solidários e suas Redes de Cooperação - Fundação Centro de Defesa dos Direitos Humanos Bento Rubião - Nacional	1	100	3	50	6	400.000	Pela Aprovação
TOTAL DO AUTOR									400.000	
AUTOR: Jorge Boeira			PP							
19730006	55901 FNAS	08.244.2037.2B31.4428	Estruturação da Rede de Serviços de Proteção Social Especial - No Município de Araranguá - SC	2	100	4	40	6	250.000	Pela Aprovação
19730007	55901 FNAS	08.244.2037.2B31.4470	Estruturação da Rede de Serviços de Proteção Social Especial - No Município de Capivari de Baixo - SC	2	100	4	40	6	100.000	Pela Aprovação
TOTAL DO AUTOR									350.000	
AUTOR: Jorge Corte Real			PTB							
27210025	38901 FAT	11.122.2127.4815.0026	Funcionamento das Unidades Descentralizadas - No Estado de Pernambuco	2	100	4	90	6	100.000	Pela Aprovação
TOTAL DO AUTOR									100.000	
AUTOR: Jorge Tadeu Mudalen			DEM							
18080004	55901 FNAS	08.244.2037.2B31.7072	Estruturação da Rede de Serviços de Proteção Social Especial - Associação de Pais e Amigos dos Excepcionais (APAE) - No Município de Chavantes - SP	2	100	4	40	6	200.000	Pela Aprovação
18080013	55901 FNAS	08.244.2037.2B31.7152	Estruturação da Rede de Serviços de Proteção Social Especial - Associação de Pais e Amigos dos Excepcionais (APAE) - No Município de Igarapu do Tietê - SP	2	100	4	40	6	250.000	Pela Aprovação
18080018	55901 FNAS	08.244.2037.2B30.7030	Estruturação da Rede de Serviços de Proteção Social Básica - Fundação Ferraz Egreja - No Município de Ipaussu - SP	2	100	4	40	6	160.000	Pela Aprovação
18080022	55901 FNAS	08.244.2037.2B31.7076	Estruturação da Rede de Serviços de Proteção Social Especial - Projeto Educacional Profissionalizante do Adolescente (PROEPADE) - No Município de São José do Rio Preto - SP	2	100	4	40	6	400.000	Pela Aprovação
TOTAL DO AUTOR									1.010.000	
AUTOR: Jorge Viana			PT							
29130012	38101 M. do Trabalho e Emprego	11.334.2029.20YT.0012	Fomento e Fortalecimento de Empreendimentos Econômicos Solidários e suas Redes de Cooperação - No Estado do Acre	1	100	3	30	6	100.000	Pela Aprovação

Relatório Setorial - Proposta Orçamentária da União para 2015 - EMENDAS INDIVIDUAIS POR AUTOR - PELA APROVAÇÃO/APROVAÇÃO PARCIAL

EMENDA	UNIDADE ORÇAMENTÁRIA	FUNCIONAL / PROGRAMÁTICA	DESCRIÇÃO DA AÇÃO + SUBTÍTULO	E S F	F T E	G N D	M A	R P	VALOR APROVADO	PARECER
AUTOR: Jorge Viana			PT							
TOTAL DO AUTOR									100.000	
AUTOR: Jorginho Mello			PR							
28520010	55901 FNAS	08.244.2037.2B31.0042	Estruturação da Rede de Serviços de Proteção Social Especial - No Estado de Santa Catarina	2	100	4	40	6	640.000	Pela Aprovação
28520011	55901 FNAS	08.244.2037.2B30.0042	Estruturação da Rede de Serviços de Proteção Social Básica - No Estado de Santa Catarina	2	100	4	40	6	250.000	Pela Aprovação
TOTAL DO AUTOR									890.000	
AUTOR: José Humberto			PSD							
26610023	55901 FNAS	08.244.2037.2B30.3062	Estruturação da Rede de Serviços de Proteção Social Básica - No Município de São Gonçalo do Abaeté - MG	2	100	4	40	6	700.000	Pela Aprovação
TOTAL DO AUTOR									700.000	
AUTOR: Leandro Vilela			PMDB							
19560018	55901 FNAS	08.244.2037.2B31.5545	Estruturação da Rede de Serviços de Proteção Social Especial - No Município de Jataí - GO	2	100	4	40	6	300.000	Pela Aprovação
TOTAL DO AUTOR									300.000	
AUTOR: Lelo Coimbra			PMDB							
24910007	55901 FNAS	08.244.2037.2B30.0032	Estruturação da Rede de Serviços de Proteção Social Básica - No Estado do Espírito Santo	2	100	4	40	6	300.000	Pela Aprovação
24910008	55901 FNAS	08.244.2037.2B31.0032	Estruturação da Rede de Serviços de Proteção Social Especial - No Estado do Espírito Santo	2	100	4	40	6	300.000	Pela Aprovação
TOTAL DO AUTOR									600.000	
AUTOR: Leonardo Monteiro			PT							
14030014	55901 FNAS	08.244.2037.2B31.0031	Estruturação da Rede de Serviços de Proteção Social Especial - No Estado de Minas Gerais	2	100	4	40	6	100.000	Pela Aprovação
TOTAL DO AUTOR									100.000	
AUTOR: Leopoldo Meyer			PSB							
28440009	55901 FNAS	08.244.2037.2B31.0041	Estruturação da Rede de Serviços de Proteção Social Especial - No Estado do Paraná	2	100	4	40	6	630.000	Pela Aprovação
TOTAL DO AUTOR									630.000	
AUTOR: Lídice da Mata			PSB							
28790022	38901 FAT	11.122.2127.4815.7004	Funcionamento das Unidades Descentralizadas - Construção, Ampliação e Acessibilidade da Gerência Administrativa - No Município de Feira de Santana - BA	2	100	4	90	6	150.000	Pela Aprovação
28790023	38901 FAT	11.122.2127.4815.7012	Funcionamento das Unidades Descentralizadas - Construção, Ampliação e Acessibilidade da Gerência Administrativa - No Município de Ilhéus - BA	2	100	4	90	6	150.000	Pela Aprovação
TOTAL DO AUTOR									300.000	
AUTOR: Liliam Sá			Pros							
27850002	55901 FNAS	08.244.2037.2B30.3341	Estruturação da Rede de Serviços de Proteção Social Básica - No Município do Rio de Janeiro - RJ	2	100	3	40	6	2.000.000	Pela Aprovação

Relatório Setorial - Proposta Orçamentária da União para 2015 - EMENDAS INDIVIDUAIS POR AUTOR - PELA APROVAÇÃO/APROVAÇÃO PARCIAL

EMENDA	UNIDADE ORÇAMENTÁRIA	FUNCIONAL / PROGRAMÁTICA	DESCRIÇÃO DA AÇÃO + SUBTÍTULO	E S F	F T E	G N D	M A	R P	VALOR APROVADO	PARECER	
AUTOR: Liliam Sá			Pros								
TOTAL DO AUTOR									2.000.000		
AUTOR: Lincoln Portela			PR								
35950009	38901	FAT	11.333.2071.20Z1.0031	Qualificação Social e Profissional de Trabalhadores - No Estado de Minas Gerais	2	100	3	99	6	700.000	Pela Aprovação
TOTAL DO AUTOR									700.000		
AUTOR: Luis Tibé			PTdoB								
27620002	55901	FNAS	08.244.2037.2B30.0031	Estruturação da Rede de Serviços de Proteção Social Básica - No Estado de Minas Gerais	2	100	3	99	6	62.300	Pela Aprovação
					2	100	4	99	6	150.000	Pela Aprovação
TOTAL DO AUTOR									212.300		
AUTOR: Luiz Carlos Busato			PTB								
24070010	55901	FNAS	08.244.2037.2B30.0043	Estruturação da Rede de Serviços de Proteção Social Básica - No Estado do Rio Grande do Sul	2	100	4	40	6	250.000	Pela Aprovação
TOTAL DO AUTOR									250.000		
AUTOR: Luiz Carlos Haully			PSDB								
18670001	55901	FNAS	08.244.2037.2B31.0041	Estruturação da Rede de Serviços de Proteção Social Especial - No Estado do Paraná	2	100	4	40	6	1.000.000	Pela Aprovação
18670016	55901	FNAS	08.244.2037.2B30.4204	Estruturação da Rede de Serviços de Proteção Social Básica - No Município de Lupionópolis - PR	2	100	4	40	6	250.000	Pela Aprovação
TOTAL DO AUTOR									1.250.000		
AUTOR: Luiza Erundina			PSB								
36110012	55901	FNAS	08.244.2037.2B31.3489	Estruturação da Rede de Serviços de Proteção Social Especial - No Município de Casa Branca - SP	2	100	3	40	6	50.000	Pela Aprovação
					2	100	4	40	6	50.000	Pela Aprovação
36110017	55901	FNAS	08.244.2037.2B31.3424	Estruturação da Rede de Serviços de Proteção Social Especial - No Município de Bariri - SP	2	100	4	40	6	300.000	Pela Aprovação
TOTAL DO AUTOR									400.000		
AUTOR: Magno Malta			PR								
20290007	55901	FNAS	08.244.2037.2B30.3217	Estruturação da Rede de Serviços de Proteção Social Básica - No Município de Divino de São Lourenço - ES	2	100	4	40	6	340.000	Pela Aprovação
TOTAL DO AUTOR									340.000		
AUTOR: Manuela D'ávila			PCdoB								
25620003	55101	M.do Des.Social e Comb à Fome	08.244.2069.8929.4782	Apoio à Implantação e Qualificação de Equipamentos e Serviços Públicos de Apoio à Produção, Abastecimento e Consumo de Alimentos - No Município de Canoas - RS	2	100	4	40	6	400.000	Pela Aprovação
TOTAL DO AUTOR									400.000		
AUTOR: Mara Gabrielli			PSDB								
28070006	55901	FNAS	08.244.2037.2B31.0035	Estruturação da Rede de Serviços de Proteção Social Especial - No Estado de São Paulo	2	100	4	40	6	500.000	Pela Aprovação

Relatório Setorial - Proposta Orçamentária da União para 2015 - EMENDAS INDIVIDUAIS POR AUTOR - PELA APROVAÇÃO/APROVAÇÃO PARCIAL

EMENDA	UNIDADE ORÇAMENTÁRIA	FUNCIONAL / PROGRAMÁTICA	DESCRIÇÃO DA AÇÃO + SUBTÍTULO	E S F	F T E	G N D	M A	R P	VALOR APROVADO	PARECER
AUTOR: Mara Gabrielli			PSDB							
28070009	38101	M. do Trabalho e Emprego	11.334.2029.20YT.0035 Fomento e Fortalecimento de Empreendimentos Econômicos Solidários e suas Redes de Cooperação - No Estado de São Paulo	1	100	3	50	6	250.000	Pela Aprovação
TOTAL DO AUTOR									750.000	
AUTOR: Marcelo Aguiar			DEM							
28080009	55901	FNAS	08.244.2037.2B30.3494 Estruturação da Rede de Serviços de Proteção Social Básica - No Município de Cedral - SP	2	100	4	40	6	250.000	Pela Aprovação
28080012	55901	FNAS	08.244.2037.2B30.3522 Estruturação da Rede de Serviços de Proteção Social Básica - No Município de Dois Córregos - SP	2	100	4	40	6	150.000	Pela Aprovação
TOTAL DO AUTOR									400.000	
AUTOR: Marcelo Castro			PMDB							
35230002	55901	FNAS	08.244.2037.2B31.0929 Estruturação da Rede de Serviços de Proteção Social Especial - No Município de Piripiri - PI	2	100	3	40	6	100.000	Pela Aprovação
TOTAL DO AUTOR									100.000	
AUTOR: Marcelo Matos			PDT							
27860002	55901	FNAS	08.244.2037.2B31.3274 Estruturação da Rede de Serviços de Proteção Social Especial - No Município de Angra dos Reis - RJ	2	100	3	40	6	100.000	Pela Aprovação
				2	100	4	40	6	400.000	Pela Aprovação
TOTAL DO AUTOR									500.000	
AUTOR: Márcio França			PSB							
25300006	38901	FAT	11.333.2071.20Z1.0035 Qualificação Social e Profissional de Trabalhadores - No Estado de São Paulo	2	100	3	30	6	600.000	Pela Aprovação
TOTAL DO AUTOR									600.000	
AUTOR: Márcio Marinho			PRB							
26010016	38901	FAT	11.333.2071.20Z1.7010 Qualificação Social e Profissional de Trabalhadores - Associação Beneficente Projeto Nordeste - No Município de Irecê - BA	2	100	3	50	6	1.000.000	Pela Aprovação
TOTAL DO AUTOR									1.000.000	
AUTOR: Margarida Salomão			PT							
29750005	55901	FNAS	08.244.2037.2B30.0031 Estruturação da Rede de Serviços de Proteção Social Básica - No Estado de Minas Gerais	2	100	3	40	6	40.000	Pela Aprovação
				2	100	4	40	6	60.000	Pela Aprovação
29750006	55101	M.do Des.Social e Comb à Fome	08.244.2069.8929.0031 Apoio à Implantação e Qualificação de Equipamentos e Serviços Públicos de Apoio à Produção, Abastecimento e Consumo de Alimentos - No Estado de Minas Gerais	2	100	4	40	6	158.834	Pela Aprovação
TOTAL DO AUTOR									258.834	
AUTOR: Maria do Carmo Alves			DEM							
23310001	38901	FAT	11.333.2071.20Z1.7006 Qualificação Social e Profissional de Trabalhadores - Associação Brasileira de Farmácia Comunitária - No Município de Aracaju - SE	2	100	3	40	6	300.000	Pela Aprovação
23310011	55901	FNAS	08.244.2037.2B31.7100 Estruturação da Rede de Serviços de Proteção Social Especial - Centro de Integração Raio de Sol - No Município de Aracaju - SE	2	100	3	40	6	250.000	Pela Aprovação

Relatório Setorial - Proposta Orçamentária da União para 2015 - EMENDAS INDIVIDUAIS POR AUTOR - PELA APROVAÇÃO/APROVAÇÃO PARCIAL

EMENDA	UNIDADE ORÇAMENTÁRIA	FUNCIONAL / PROGRAMÁTICA	DESCRIÇÃO DA AÇÃO + SUBTÍTULO	E S F	F T E	G N D	M A	R P	VALOR APROVADO	PARECER	
AUTOR: Maria do Carmo Alves			DEM								
TOTAL DO AUTOR									550.000		
AUTOR: Maria do Rosário			PT								
19830010	55901	FNAS	08.244.2037.2B30.4782	Estruturação da Rede de Serviços de Proteção Social Básica - No Município de Canoas - RS	2	100	3	40	6	250.000	Pela Aprovação
19830012	38101	M. do Trabalho e Emprego	11.334.2029.20YT.5027	Fomento e Fortalecimento de Empreendimentos Econômicos Solidários e suas Redes de Cooperação - No Município de Porto Alegre - RS	1	100	3	50	6	150.000	Pela Aprovação
19830024	38901	FAT	11.333.2071.20ZI.0043	Qualificação Social e Profissional de Trabalhadores - No Estado do Rio Grande do Sul	2	100	3	50	6	150.000	Pela Aprovação
TOTAL DO AUTOR									550.000		
AUTOR: Maria Lucia Prandi			PT								
29920002	55901	FNAS	08.244.2037.2B30.3515	Estruturação da Rede de Serviços de Proteção Social Básica - No Município de Cubatão - SP	2	100	4	40	6	800.000	Pela Aprovação
TOTAL DO AUTOR									800.000		
AUTOR: Miriquinho Batista			PT								
26820012	55901	FNAS	08.244.2037.2B30.0357	Estruturação da Rede de Serviços de Proteção Social Básica - No Município de Santa Cruz do Arari - PA	2	100	4	40	6	450.000	Pela Aprovação
TOTAL DO AUTOR									450.000		
AUTOR: Miro Teixeira			Pros								
13340010	55901	FNAS	08.244.2037.2B31.0033	Estruturação da Rede de Serviços de Proteção Social Especial - No Estado do Rio de Janeiro	2	100	4	40	6	1.000.000	Pela Aprovação
13340011	55901	FNAS	08.244.2037.2B31.7056	Estruturação da Rede de Serviços de Proteção Social Especial - Sociedade Viva Cazuza - No Município do Rio de Janeiro - RJ	2	100	3	40	6	400.000	Pela Aprovação
					2	100	4	40	6	320.000	Pela Aprovação
TOTAL DO AUTOR									1.720.000		
AUTOR: Nelson Meurer			PP								
33090001	55901	FNAS	08.244.2037.2B30.7046	Estruturação da Rede de Serviços de Proteção Social Básica - Ampliação de Centro de Convivência do Idoso - No Município de Francisco Beltrão - PR	2	100	4	40	6	300.000	Pela Aprovação
33090004	55901	FNAS	08.244.2037.2B30.7048	Estruturação da Rede de Serviços de Proteção Social Básica - Conclusão de Centro de Convivência do Idoso - No Município de Itapejara d'Oeste - PR	2	100	4	40	6	250.000	Pela Aprovação
33090005	55901	FNAS	08.244.2037.2B30.7050	Estruturação da Rede de Serviços de Proteção Social Básica - Construção de Centro de Convivência do Idoso - Bairro Cidade Norte - No Município de Francisco Beltrão - PR	2	100	4	40	6	250.000	Pela Aprovação
TOTAL DO AUTOR									800.000		
AUTOR: Nilmário Miranda			PT								
17440004	55901	FNAS	08.244.2037.2B31.0031	Estruturação da Rede de Serviços de Proteção Social Especial - No Estado de Minas Gerais	2	100	4	40	6	100.000	Pela Aprovação
17440012	55901	FNAS	08.244.2037.2B31.2950	Estruturação da Rede de Serviços de Proteção Social Especial - No Município de Ponte Nova - MG	2	100	4	40	6	250.000	Pela Aprovação
17440014	38101	M. do Trabalho e Emprego	11.334.2029.20YT.2947	Fomento e Fortalecimento de Empreendimentos Econômicos Solidários e suas Redes de Cooperação - No Município de Poços de Caldas - MG	1	100	3	40	6	200.000	Pela Aprovação
TOTAL DO AUTOR									550.000		
AUTOR: Nilson Pinto			PSDB								
34920009	55901	FNAS	08.244.2037.2B30.0015	Estruturação da Rede de Serviços de Proteção Social Básica - No Estado do Pará	2	100	4	40	6	500.000	Pela Aprovação

Relatório Setorial - Proposta Orçamentária da União para 2015 - EMENDAS INDIVIDUAIS POR AUTOR - PELA APROVAÇÃO/APROVAÇÃO PARCIAL

EMENDA	UNIDADE ORÇAMENTÁRIA	FUNCIONAL / PROGRAMÁTICA	DESCRIÇÃO DA AÇÃO + SUBTÍTULO	E S F	F T E	G N D	M A	R P	VALOR APROVADO	PARECER
AUTOR: Nilson Pinto			PSDB							
TOTAL DO AUTOR									500.000	
AUTOR: Odílio Balbinotti			PMDB							
33140023	55901 FNAS	08.244.2037.2B31.4390	Estruturação da Rede de Serviços de Proteção Social Especial - No Município de Tomazina - PR	2	100	4	40	6	350.000	Pela Aprovação
TOTAL DO AUTOR									350.000	
AUTOR: Onyx Lorenzoni			DEM							
19840002	55901 FNAS	08.244.2037.2B31.0043	Estruturação da Rede de Serviços de Proteção Social Especial - No Estado do Rio Grande do Sul	2	100	4	40	6	500.000	Pela Aprovação
19840003	55901 FNAS	08.244.2037.2B30.0043	Estruturação da Rede de Serviços de Proteção Social Básica - No Estado do Rio Grande do Sul	2	100	4	40	6	300.000	Pela Aprovação
TOTAL DO AUTOR									800.000	
AUTOR: Otavio Leite			PSDB							
25100005	55901 FNAS	08.244.2037.2B31.0033	Estruturação da Rede de Serviços de Proteção Social Especial - No Estado do Rio de Janeiro	2	100	3	99	6	1.000.000	Pela Aprovação
				2	100	4	99	6	1.000.000	Pela Aprovação
TOTAL DO AUTOR									2.000.000	
AUTOR: Paulão			PT							
29730001	33201 INSS	09.271.2061.116V.0027	Instalação de Unidades de Funcionamento do INSS - No Estado de Alagoas	2	100	4	90	6	400.000	Pela Aprovação
TOTAL DO AUTOR									400.000	
AUTOR: Paulo Feijó			PR							
33220005	55901 FNAS	08.244.2037.2B31.3290	Estruturação da Rede de Serviços de Proteção Social Especial - No Município de Campos dos Goytacazes - RJ	2	100	4	40	6	150.000	Pela Aprovação
TOTAL DO AUTOR									150.000	
AUTOR: Paulo Freire			PR							
28130005	55901 FNAS	08.244.2037.2B31.0035	Estruturação da Rede de Serviços de Proteção Social Especial - No Estado de São Paulo	2	100	4	40	6	450.000	Pela Aprovação
TOTAL DO AUTOR									450.000	
AUTOR: Paulo Pereira da Silva			SD							
25320001	55101 M.do Des.Social e Comb à Fome	08.244.2069.8929.0035	Apoio à Implantação e Qualificação de Equipamentos e Serviços Públicos de Apoio à Produção, Abastecimento e Consumo de Alimentos - No Estado de São Paulo	2	100	4	40	6	150.000	Pela Aprovação
TOTAL DO AUTOR									150.000	
AUTOR: Paulo Pimenta			PT							
19860007	55901 FNAS	08.244.2037.2B30.0043	Estruturação da Rede de Serviços de Proteção Social Básica - No Estado do Rio Grande do Sul	2	100	4	40	6	250.000	Pela Aprovação
TOTAL DO AUTOR									250.000	

Relatório Setorial - Proposta Orçamentária da União para 2015 - EMENDAS INDIVIDUAIS POR AUTOR - PELA APROVAÇÃO/APROVAÇÃO PARCIAL

EMENDA	UNIDADE ORÇAMENTÁRIA	FUNCIONAL / PROGRAMÁTICA	DESCRIÇÃO DA AÇÃO + SUBTÍTULO	E S F	F T E	G N D	M A	R P	VALOR APROVADO	PARECER
AUTOR: Paulo Rubem Santiago			PDT							
12970019	38101	M. do Trabalho e Emprego	11.334.2029.20YT.1651 Fomento e Fortalecimento de Empreendimentos Econômicos Solidários e suas Redes de Cooperação - No Município de Jaboatão dos Guararapes - PE	1	100	3	40	6	600.000	Pela Aprovação
TOTAL DO AUTOR									600.000	
AUTOR: Paulo Teixeira			PT							
25340021	38101	M. do Trabalho e Emprego	11.334.2029.20YT.0035 Fomento e Fortalecimento de Empreendimentos Econômicos Solidários e suas Redes de Cooperação - No Estado de São Paulo	1	100	4	40	6	400.000	Pela Aprovação
25340022	38101	M. do Trabalho e Emprego	11.333.2067.8274.0035 Fomento para a Organização e o Desenvolvimento de Cooperativas Atuantes com Resíduos Sólidos - No Estado de São Paulo	1	100	4	40	6	250.000	Pela Aprovação
TOTAL DO AUTOR									650.000	
AUTOR: Pedro Chaves			PMDB							
36720011	38901	FAT	11.333.2071.20Z1.7008 Qualificação Social e Profissional de Trabalhadores - Centro Social Madre Eugênia Ravasco - No Município de Formosa - GO	2	100	3	50	6	150.000	Pela Aprovação
TOTAL DO AUTOR									150.000	
AUTOR: Pedro Uczai			PT							
28550004	55901	FNAS	08.244.2037.2B30.0042 Estruturação da Rede de Serviços de Proteção Social Básica - No Estado de Santa Catarina	2	100	4	40	6	250.000	Pela Aprovação
TOTAL DO AUTOR									250.000	
AUTOR: Policarpo			PT							
28290001	33201	INSS	09.271.2061.116V.0053 Instalação de Unidades de Funcionamento do INSS - No Distrito Federal	2	100	4	90	6	1.500.000	Pela Aprovação
TOTAL DO AUTOR									1.500.000	
AUTOR: Raimundo Gomes de Matos			PSDB							
34330001	55901	FNAS	08.244.2037.2B31.0023 Estruturação da Rede de Serviços de Proteção Social Especial - No Estado do Ceará	2	100	4	30	6	200.000	Pela Aprovação
TOTAL DO AUTOR									200.000	
AUTOR: Ricardo Ferraço			PMDB							
28990008	55901	FNAS	08.244.2037.2B30.0032 Estruturação da Rede de Serviços de Proteção Social Básica - No Estado do Espírito Santo	2	100	4	40	6	300.000	Pela Aprovação
TOTAL DO AUTOR									300.000	
AUTOR: Ricardo Izar			PSD							
28150003	55901	FNAS	08.244.2037.2B31.0035 Estruturação da Rede de Serviços de Proteção Social Especial - No Estado de São Paulo	2	100	3	40	6	300.000	Pela Aprovação
TOTAL DO AUTOR									300.000	
AUTOR: Roberto Britto			PP							
24700005	55101	M.do Des.Social e Comb à Fome	08.511.2069.8948.0029 Acesso à Água para Consumo Humano e Produção de Alimentos na Zona Rural - No Estado da Bahia	2	100	3	50	6	200.000	Pela Aprovação
				2	100	4	50	6	800.000	Pela Aprovação

Relatório Setorial - Proposta Orçamentária da União para 2015 - EMENDAS INDIVIDUAIS POR AUTOR - PELA APROVAÇÃO/APROVAÇÃO PARCIAL

EMENDA	UNIDADE ORÇAMENTÁRIA	FUNCIONAL / PROGRAMÁTICA	DESCRIÇÃO DA AÇÃO + SUBTÍTULO	E S F	F T E	G N D	M A	R P	VALOR APROVADO	PARECER
AUTOR: Roberto Britto			PP							
TOTAL DO AUTOR									1.000.000	
AUTOR: Rodrigo Garcia			DEM							
28750011	55901 FNAS	08.244.2037.2B30.3960	Estruturação da Rede de Serviços de Proteção Social Básica - No Município de Tanabi - SP	2	100	4	40	6	500.000	Pela Aprovação
28750012	55901 FNAS	08.244.2037.2B30.3593	Estruturação da Rede de Serviços de Proteção Social Básica - No Município de Iepê - SP	2	100	4	40	6	250.000	Pela Aprovação
28750013	55901 FNAS	08.244.2037.2B30.4006	Estruturação da Rede de Serviços de Proteção Social Básica - No Município de Votorantim - SP	2	100	4	40	6	1.000.000	Pela Aprovação
28750024	55901 FNAS	08.244.2037.2B30.3922	Estruturação da Rede de Serviços de Proteção Social Básica - No Município de São José do Rio Preto - SP	2	100	4	40	6	2.500.000	Pela Aprovação
TOTAL DO AUTOR									4.250.000	
AUTOR: Romário			PSB							
27880001	55901 FNAS	08.244.2037.2B31.0033	Estruturação da Rede de Serviços de Proteção Social Especial - No Estado do Rio de Janeiro	2	100	4	99	6	1.762.300	Pela Aprovação
TOTAL DO AUTOR									1.762.300	
AUTOR: Rosane Ferreira			PV							
28460003	55901 FNAS	08.244.2037.2B31.4304	Estruturação da Rede de Serviços de Proteção Social Especial - No Município de Quitandinha - PR	2	100	4	40	6	100.000	Pela Aprovação
TOTAL DO AUTOR									100.000	
AUTOR: Rose de Freitas			PMDB							
13010001	55901 FNAS	08.244.2037.2B31.0032	Estruturação da Rede de Serviços de Proteção Social Especial - No Estado do Espírito Santo	2	100	4	40	6	662.300	Pela Aprovação
TOTAL DO AUTOR									662.300	
AUTOR: Rubens Bueno			PPS							
18760008	55901 FNAS	08.244.2037.2B30.4104	Estruturação da Rede de Serviços de Proteção Social Básica - No Município de Curitiba - PR	2	100	4	99	6	150.000	Pela Aprovação
TOTAL DO AUTOR									150.000	
AUTOR: Ságua Moraes			PT							
28250004	55901 FNAS	08.244.2037.2B30.5298	Estruturação da Rede de Serviços de Proteção Social Básica - No Município de Campo Novo do Parecis - MT	2	100	4	40	6	350.000	Pela Aprovação
28250005	55901 FNAS	08.244.2037.2B30.5304	Estruturação da Rede de Serviços de Proteção Social Básica - No Município de Castanheira - MT	2	100	4	40	6	350.000	Pela Aprovação
28250009	55901 FNAS	08.244.2037.2B30.5389	Estruturação da Rede de Serviços de Proteção Social Básica - No Município de Rondolândia - MT	2	100	4	40	6	300.000	Pela Aprovação
TOTAL DO AUTOR									1.000.000	
AUTOR: Sandro Alex			PPS							
28470006	33201 INSS	09.271.2061.116V.0041	Instalação de Unidades de Funcionamento do INSS - No Estado do Paraná	2	100	4	90	6	1.200.000	Pela Aprovação
28470009	55901 FNAS	08.244.2037.2B31.0041	Estruturação da Rede de Serviços de Proteção Social Especial - No Estado do Paraná	2	100	4	40	6	300.000	Pela Aprovação
TOTAL DO AUTOR									1.500.000	
AUTOR: Sebastião Bala Rocha			SD							

Relatório Setorial - Proposta Orçamentária da União para 2015 - EMENDAS INDIVIDUAIS POR AUTOR - PELA APROVAÇÃO/APROVAÇÃO PARCIAL

EMENDA	UNIDADE ORÇAMENTÁRIA	FUNCIONAL / PROGRAMÁTICA	DESCRIÇÃO DA AÇÃO + SUBTÍTULO	E S F	F T E	G N D	M A	R P	VALOR APROVADO	PARECER
AUTOR: Sebastião Bala Rocha			SD							
24110021	38201	Fundacentro	11.571.2071.20YW.0001 Produção e Difusão de Conhecimentos para a Promoção de Políticas Públicas em Segurança e Saúde no Trabalho - Nacional	1	100	3	90	6	200.000	Pela Aprovação
TOTAL DO AUTOR									200.000	
AUTOR: Sérgio Moraes			PTB							
25660002	55901	FNAS	08.244.2037.2B30.0043 Estruturação da Rede de Serviços de Proteção Social Básica - No Estado do Rio Grande do Sul	2	100	4	40	6	252.000	Pela Aprovação
TOTAL DO AUTOR									252.000	
AUTOR: Silvio Costa			PSC							
23550004	55901	FNAS	08.244.2037.2B30.7038 Estruturação da Rede de Serviços de Proteção Social Básica - Construção e Implantação de Centro de Referência de Assistência Social (CRAS) - No Município de Capoeiras - PE	2	100	3	40	6	100.000	Pela Aprovação
				2	100	4	40	6	340.000	Pela Aprovação
TOTAL DO AUTOR									440.000	
AUTOR: Sueli Vidigal			PDT							
24930003	55901	FNAS	08.244.2037.2B30.0032 Estruturação da Rede de Serviços de Proteção Social Básica - No Estado do Espírito Santo	2	100	4	30	6	1.000.000	Pela Aprovação
24930011	38901	FAT	11.122.2127.4815.0032 Funcionamento das Unidades Descentralizadas - No Estado do Espírito Santo	2	100	4	90	6	350.000	Pela Aprovação
TOTAL DO AUTOR									1.350.000	
AUTOR: Takayama			PSC							
19700001	55901	FNAS	08.244.2037.2B31.0041 Estruturação da Rede de Serviços de Proteção Social Especial - No Estado do Paraná	2	100	4	40	6	850.000	Pela Aprovação
TOTAL DO AUTOR									850.000	
AUTOR: Taumaturgo Lima			PT							
26880014	38901	FAT	11.122.2127.4815.0012 Funcionamento das Unidades Descentralizadas - No Estado do Acre	2	100	4	90	6	2.312.300	Pela Aprovação
TOTAL DO AUTOR									2.312.300	
AUTOR: Valmir Assunção			PT							
27500010	55101	M.do Des.Social e Comb à Fome	08.244.2069.8929.0029 Apoio à Implantação e Qualificação de Equipamentos e Serviços Públicos de Apoio à Produção, Abastecimento e Consumo de Alimentos - No Estado da Bahia	2	100	4	99	6	300.000	Pela Aprovação
TOTAL DO AUTOR									300.000	
AUTOR: Vanessa Grazziotin			PCdoB							
29100013	55101	M.do Des.Social e Comb à Fome	08.244.2069.8929.0211 Apoio à Implantação e Qualificação de Equipamentos e Serviços Públicos de Apoio à Produção, Abastecimento e Consumo de Alimentos - No Município de Manaus - AM	2	100	3	90	6	700.000	Pela Aprovação
				2	100	4	90	6	300.000	Pela Aprovação
TOTAL DO AUTOR									1.000.000	
AUTOR: Vicentinho			PT							
19970002	55901	FNAS	08.244.2037.2B31.0035 Estruturação da Rede de Serviços de Proteção Social Especial - No Estado de São Paulo	2	100	4	99	6	450.000	Pela Aprovação

Relatório Setorial - Proposta Orçamentária da União para 2015 - EMENDAS INDIVIDUAIS POR AUTOR - PELA APROVAÇÃO/APROVAÇÃO PARCIAL

EMENDA	UNIDADE ORÇAMENTÁRIA	FUNCIONAL / PROGRAMÁTICA	DESCRIÇÃO DA AÇÃO + SUBTÍTULO	E S F	F T E	G N D	M A	R P	VALOR APROVADO	PARECER
AUTOR: Vicentinho			PT							
19970018	55901 FNAS	08.244.2037.2B30.0035	Estruturação da Rede de Serviços de Proteção Social Básica - No Estado de São Paulo	2	100	4	99	6	550.000	Pela Aprovação
TOTAL DO AUTOR									1.000.000	
AUTOR: Vicentinho Alves			SD							
29180001	55901 FNAS	08.244.2037.2B31.7148	Estruturação da Rede de Serviços de Proteção Social Especial - Aquisição de equipamentos - No Estado do Tocantins	2	100	4	40	6	200.000	Pela Aprovação
TOTAL DO AUTOR									200.000	
AUTOR: Vieira da Cunha			PDT							
25670015	55901 FNAS	08.244.2037.2B31.4925	Estruturação da Rede de Serviços de Proteção Social Especial - No Município de Jaguari - RS	2	100	3	40	6	200.000	Pela Aprovação
25670023	33201 INSS	09.271.2061.116V.5140	Instalação de Unidades de Funcionamento do INSS - No Município de Tapejara - RS	2	100	4	90	6	500.000	Pela Aprovação
TOTAL DO AUTOR									700.000	
AUTOR: Walney Rocha			PTB							
27930010	55901 FNAS	08.244.2037.2B31.3287	Estruturação da Rede de Serviços de Proteção Social Especial - No Município de Cambuci - RJ	2	100	4	40	6	250.000	Pela Aprovação
27930011	55901 FNAS	08.244.2037.2B31.3363	Estruturação da Rede de Serviços de Proteção Social Especial - No Município de Varre-Sai - RJ	2	100	4	40	6	250.000	Pela Aprovação
TOTAL DO AUTOR									500.000	
AUTOR: Walter Pinheiro			PT							
28800004	38901 FAT	11.571.2071.20YY.7004	Estudos, Pesquisas e Geração de Informações sobre Trabalho, Emprego e Renda - Implantação, Apoio e Desenvolvimento da Escola DIEESE - Nacional	2	100	3	50	6	500.000	Pela Aprovação
TOTAL DO AUTOR									500.000	
AUTOR: Wandenkolk Gonçalves			PSDB							
24150007	55901 FNAS	08.244.2037.2B31.0275	Estruturação da Rede de Serviços de Proteção Social Especial - No Município de Brasil Novo - PA	2	100	4	40	6	350.000	Pela Aprovação
TOTAL DO AUTOR									350.000	
AUTOR: Wellington Fagundes			PR							
18310001	55901 FNAS	08.244.2037.2B31.0051	Estruturação da Rede de Serviços de Proteção Social Especial - No Estado de Mato Grosso	2	100	4	99	6	500.000	Pela Aprovação
TOTAL DO AUTOR									500.000	
AUTOR: Zoinho			PR							
27950016	38901 FAT	11.333.2071.20Z1.3308	Qualificação Social e Profissional de Trabalhadores - No Município de Japeri - RJ	2	100	3	40	6	1.000.000	Pela Aprovação
TOTAL DO AUTOR									1.000.000	
TOTAL DO SETOR									95.878.067	

**EMENDAS DE
RELATOR SETORIAL**

EMENDA	UNIDADE ORÇAMENTÁRIA	FUNCIONAL / PROGRAMÁTICA	DESCRIÇÃO DA AÇÃO + SUBTÍTULO	E	F	G	M	R	VALOR APROVADO	PARECER
				S	T	N	A	P		
				F	E	D				

EMENDAS À DESPESA NÃO ATENDIDAS

**- PARECER PELA REJEIÇÃO /
PREJUDICIALIDADE**

-INADMITIDAS

-RETIRADAS PELO AUTOR

EMENDA	UNIDADE ORÇAMENTÁRIA	FUNCIONAL/ PROGRAMÁTICA	DESCRIÇÃO DA AÇÃO + SUBTÍTULO	VALOR SOLICITADO	PARECER
--------	----------------------	----------------------------	-------------------------------	---------------------	---------

**ORÇAMENTOS FISCAL E DA
SEGURIDADE SOCIAL**

**QUADRO SÍNTESE DAS
ALTERAÇÕES POR ÓRGÃO**

Quadro Síntese das Alterações por Órgão

Orçamentos Fiscal e da Seguridade Social (em R\$ 1,00)

33 Ministério da Previdência Social

Função	Proposta	Rel. Setorial	Alteração
09 Previdência Social	441.237.426.607	441.252.076.607	14.650.000
28 Encargos Especiais	9.446.112.366	9.446.112.366	0
Total:	450.683.538.973	450.698.188.973	14.650.000

Subfunção	Proposta	Rel. Setorial	Alteração
092 Representação Judicial e Extrajudicial	30.000.000	30.000.000	0
122 Administração Geral	5.423.738.143	5.423.738.143	0
125 Normatização e Fiscalização	8.271.016	8.271.016	0
126 Tecnologia da Informação	232.843.503	232.843.503	0
128 Formação de Recursos Humanos	24.276.038	24.276.038	0
131 Comunicação Social	23.999.347	23.999.347	0
183 Informação e Inteligência	179.450.000	179.450.000	0
271 Previdência Básica	428.545.682.355	428.560.332.355	14.650.000
272 Previdência do Regime Estatutário	4.509.002.035	4.509.002.035	0
273 Previdência Complementar	1.105.928	1.105.928	0
274 Previdência Especial	1.820.566.930	1.820.566.930	0
301 Atenção Básica	171.549.008	171.549.008	0
331 Proteção e Benefícios ao Trabalhador	247.442.304	247.442.304	0
665 Normalização e Qualidade	19.500.000	19.500.000	0
844 Serviço da Dívida Externa	1.519.000	1.519.000	0
846 Outros Encargos Especiais	9.444.593.366	9.444.593.366	0
Total:	450.683.538.973	450.698.188.973	14.650.000

Grupo de Natureza da Despesa (GND)	Proposta	Rel. Setorial	Alteração
1 Pessoal e Encargos Sociais	11.282.919.225	11.282.919.225	0
2 Juros e Encargos da Dívida	1.519.000	1.519.000	0
3 Outras Despesas Correntes	439.297.712.969	439.297.712.969	0
4 Investimentos	101.264.915	115.914.915	14.650.000
5 Inversões Financeiras	122.864	122.864	0
Total:	450.683.538.973	450.698.188.973	14.650.000

Indicador de Resultado Primário	Proposta	Rel. Setorial	Alteração
0 Despesas Financeiras	914.668.312	914.668.312	0
1 Despesas Prim. Obrigatórias	447.933.361.595	447.933.361.595	0
2 Despesas Prim. Discricionárias	1.835.509.066	1.845.509.066	10.000.000
6 Despesas Prim. Discricionárias	0	4.650.000	4.650.000
Total:	450.683.538.973	450.698.188.973	14.650.000

Fonte de Recursos	Proposta	Rel. Setorial	Alteração
100 Recursos Ordinários	41.173.523.064	37.030.831.065	-4.142.691.999
118 Contribuições sobre Concursos de Prognósticos	471.753.201	529.678.426	57.925.225
144 Títulos de Responsabilidade do Tesouro Nacional - Outras Aplicações	1.519.000	1.519.000	0
148 Operações de Crédito Externas - em Moeda	5.899.584	5.899.584	0
150 Recursos Próprios Não-Financeiros	207.562.240	207.562.240	0
151 Contribuição Social sobre o Lucro Líquido das Pessoas Jurídicas	9.328.239.573	9.267.228.742	-61.010.831
153 Contribuição para Financiamento da Seguridade Social - COFINS	21.205.720.325	21.205.720.325	0
154 Recursos do Regime Geral de Previdência Social	374.179.300.686	374.336.642.685	157.341.999
156 Contribuição do Servidor para o Plano de Seguridade Social do Servidor Público	1.289.501.428	1.289.501.428	0
169 Contribuição Patronal para o Plano de Seguridade Social do Servidor Público	2.228.285.666	2.228.285.666	0
174 Taxas e Multas pelo Exercício do Poder de Polícia e Multas Provenientes de Processos Judiciais	52.374.716	55.460.322	3.085.606
180 Recursos Próprios Financeiros	102.086.202	102.086.202	0
188 Remuneração das Disponibilidades do Tesouro Nacional	0	4.000.000.000	4.000.000.000

Quadro Síntese das Alterações por Órgão

Orçamentos Fiscal e da Seguridade Social (em R\$ 1,00)

33 Ministério da Previdência Social

<i>Fonte de Recursos</i>		<i>Proposta</i>	<i>Rel. Setorial</i>	<i>Alteração</i>
250	Recursos Próprios Não-Financeiros	337.249.111	337.249.111	0
280	Recursos Próprios Financeiros	100.524.177	100.524.177	0
Total:		450.683.538.973	450.698.188.973	14.650.000

<i>Programa</i>		<i>Proposta</i>	<i>Rel. Setorial</i>	<i>Alteração</i>
0089	Previdência de Inativos e Pensionistas da União	5.195.203.000	5.195.203.000	0
0901	Operações Especiais: Cumprimento de Sentenças Judiciais	9.444.084.300	9.444.084.300	0
0906	Operações Especiais: Serviço da Dívida Externa (Juros e Amortizações)	1.519.000	1.519.000	0
0909	Operações Especiais: Outros Encargos Especiais	1.122.466.930	1.122.466.930	0
0910	Operações Especiais: Gestão da Participação em Organismos e Entidades Nacionais e Internacionais	509.066	509.066	0
2061	Previdência Social	429.075.003.588	429.089.653.588	14.650.000
2114	Programa de Gestão e Manutenção do Ministério da Previdência Social	5.844.753.089	5.844.753.089	0
Total:		450.683.538.973	450.698.188.973	14.650.000

Quadro Síntese das Alterações por Órgão

Orçamentos Fiscal e da Seguridade Social (em R\$ 1,00)

38 Ministério do Trabalho e Emprego

<i>Função</i>	<i>Proposta</i>	<i>Rel. Setorial</i>	<i>Alteração</i>
09 Previdência Social	1.406.990.000	1.406.990.000	0
11 Trabalho	68.124.338.044	68.089.653.410	-34.684.634
28 Encargos Especiais	3.901.270.877	3.901.270.877	0
Total:	73.432.598.921	73.397.914.287	-34.684.634

<i>Subfunção</i>	<i>Proposta</i>	<i>Rel. Setorial</i>	<i>Alteração</i>
122 Administração Geral	1.680.703.327	1.694.183.108	13.479.781
123 Administração Financeira	39.814.981	39.814.981	0
125 Normatização e Fiscalização	63.300.632	63.300.632	0
126 Tecnologia da Informação	168.958.798	168.958.798	0
128 Formação de Recursos Humanos	1.500.000	1.500.000	0
131 Comunicação Social	17.265.000	17.265.000	0
272 Previdência do Regime Estatutário	1.406.990.000	1.406.990.000	0
301 Atenção Básica	35.709.360	35.709.360	0
331 Proteção e Benefícios ao Trabalhador	47.046.374.251	47.046.374.251	0
332 Relações de Trabalho	26.644.807	26.644.807	0
333 Empregabilidade	186.440.947	198.430.947	11.990.000
334 Fomento ao Trabalho	18.842.156.940	18.749.702.525	-92.454.415
366 Educação de Jovens e Adultos	702.026	11.802.026	11.100.000
392 Difusão Cultural	100.000	100.000	0
571 Desenvolvimento Científico	10.406.975	11.606.975	1.200.000
661 Promoção Industrial	4.260.000	24.260.000	20.000.000
846 Outros Encargos Especiais	3.901.270.877	3.901.270.877	0
Total:	73.432.598.921	73.397.914.287	-34.684.634

<i>Grupo de Natureza da Despesa (GND)</i>	<i>Proposta</i>	<i>Rel. Setorial</i>	<i>Alteração</i>
1 Pessoal e Encargos Sociais	2.760.372.096	2.760.372.096	0
3 Outras Despesas Correntes	51.826.027.657	51.853.979.957	27.952.300
4 Investimentos	113.656.433	151.986.214	38.329.781
5 Inversões Financeiras	18.732.542.735	18.631.576.020	-100.966.715
Total:	73.432.598.921	73.397.914.287	-34.684.634

<i>Indicador de Resultado Primário</i>	<i>Proposta</i>	<i>Rel. Setorial</i>	<i>Alteração</i>
0 Despesas Financeiras	18.959.646.506	18.858.679.791	-100.966.715
1 Despesas Prim. Obrigatórias	53.512.452.415	53.512.452.415	0
2 Despesas Prim. Discricionárias	960.500.000	1.010.817.481	50.317.481
6 Despesas Prim. Discricionárias	0	15.964.600	15.964.600
Total:	73.432.598.921	73.397.914.287	-34.684.634

<i>Fonte de Recursos</i>	<i>Proposta</i>	<i>Rel. Setorial</i>	<i>Alteração</i>
100 Recursos Ordinários	6.483.960.713	5.387.350.617	-1.096.610.096
140 Contribuições para os Programas PIS/PASEP	47.207.036.945	46.954.620.157	-252.416.788
150 Recursos Próprios Não-Financeiros	499.241	499.241	0
153 Contribuição para Financiamento da Seguridade Social - COFINS	3.234.789.942	3.234.789.942	0
156 Contribuição do Servidor para o Plano de Seguridade Social do Servidor Público	5.359.137	5.359.137	0
169 Contribuição Patronal para o Plano de Seguridade Social do Servidor Público	8.748.162	8.748.162	0
174 Taxas e Multas pelo Exercício do Poder de Polícia e Multas Provenientes de Processos Judiciais	728.145.530	728.145.530	0
175 Taxas por Serviços Públicos	1.255.208	1.255.208	0
176 Outras Contribuições Sociais	895.549.230	895.549.230	0
180 Recursos Próprios Financeiros	11.725.334.738	11.725.334.738	0
181 Recursos de Convênios	21.000.000	21.000.000	0

Quadro Síntese das Alterações por Órgão

Orçamentos Fiscal e da Seguridade Social (em R\$ 1,00)

38 Ministério do Trabalho e Emprego

<i>Fonte de Recursos</i>		<i>Proposta</i>	<i>Rel. Setorial</i>	<i>Alteração</i>
184	Contribuições sobre a Remuneração Devida ao Trabalhador e Relativa à Despedida de Empregado sem Justa Causa	3.116.200.642	3.352.815.555	236.614.913
188	Remuneração das Disponibilidades do Tesouro Nacional	0	1.077.727.337	1.077.727.337
250	Recursos Próprios Não-Financeiros	228.173	228.173	0
280	Recursos Próprios Financeiros	4.491.260	4.491.260	0
Total:		73.432.598.921	73.397.914.287	-34.684.634

<i>Programa</i>		<i>Proposta</i>	<i>Rel. Setorial</i>	<i>Alteração</i>
0089	Previdência de Inativos e Pensionistas da União	1.406.990.000	1.406.990.000	0
0901	Operações Especiais: Cumprimento de Sentenças Judiciais	4.170.398	4.170.398	0
0902	Operações Especiais: Financiamentos com Retorno	18.732.542.735	18.631.576.020	-100.966.715
0909	Operações Especiais: Outros Encargos Especiais	3.897.100.479	3.897.100.479	0
2029	Desenvolvimento Regional, Territorial Sustentável e Economia Solidária	81.500.000	90.012.300	8.512.300
2044	Autonomia e Emancipação da Juventude	702.026	11.802.026	11.100.000
2067	Resíduos Sólidos	42.500.000	42.750.000	250.000
2071	Trabalho, Emprego e Renda	47.481.564.100	47.494.504.100	12.940.000
2127	Programa de Gestão e Manutenção do Ministério do Trabalho e Emprego	1.785.529.183	1.819.008.964	33.479.781
Total:		73.432.598.921	73.397.914.287	-34.684.634

Quadro Síntese das Alterações por Órgão

Orçamentos Fiscal e da Seguridade Social (em R\$ 1,00)

55 Ministério do Desenvolvimento Social e Combate à Fome

Função	Proposta	Rel. Setorial	Alteração
08 Assistência Social	74.703.321.918	74.788.585.385	85.263.467
09 Previdência Social	3.192.830	3.192.830	0
28 Encargos Especiais	715.676.083	715.676.083	0
Total:	75.422.190.831	75.507.454.298	85.263.467

Subfunção	Proposta	Rel. Setorial	Alteração
121 Planejamento e Orçamento	13.991.491	13.991.491	0
122 Administração Geral	218.250.607	218.250.607	0
125 Normatização e Fiscalização	29.360.644	29.360.644	0
126 Tecnologia da Informação	79.612.601	79.612.601	0
128 Formação de Recursos Humanos	600.000	600.000	0
131 Comunicação Social	17.532.696	17.532.696	0
212 Cooperação Internacional	6.110.121	6.110.121	0
241 Assistência ao Idoso	18.834.762.377	18.834.762.377	0
242 Assistência ao Portador de Deficiência	22.687.221.239	22.687.221.239	0
244 Assistência Comunitária	30.944.358.434	31.028.621.901	84.263.467
272 Previdência do Regime Estatutário	13.000	13.000	0
274 Previdência Especial	3.179.830	3.179.830	0
301 Atenção Básica	1.023.672	1.023.672	0
306 Alimentação e Nutrição	842.284.832	842.284.832	0
331 Proteção e Benefícios ao Trabalhador	3.813.204	3.813.204	0
334 Fomento ao Trabalho	1.000.000	1.000.000	0
365 Educação Infantil	673.400.000	673.400.000	0
511 Saneamento Básico Rural	350.000.000	351.000.000	1.000.000
846 Outros Encargos Especiais	715.676.083	715.676.083	0
Total:	75.422.190.831	75.507.454.298	85.263.467

Grupo de Natureza da Despesa (GND)	Proposta	Rel. Setorial	Alteração
1 Pessoal e Encargos Sociais	71.711.637	71.711.637	0
3 Outras Despesas Correntes	74.932.276.382	74.951.478.682	19.202.300
4 Investimentos	418.202.812	484.263.979	66.061.167
Total:	75.422.190.831	75.507.454.298	85.263.467

Indicador de Resultado Primário	Proposta	Rel. Setorial	Alteração
0 Despesas Financeiras	4.810.000	4.810.000	0
1 Despesas Prim. Obrigatórias	69.963.468.042	69.963.468.042	0
2 Despesas Prim. Discricionárias	5.103.912.789	5.113.912.789	10.000.000
3 Despesas Prim. Discricionárias	350.000.000	350.000.000	0
6 Despesas Prim. Discricionárias	0	75.263.467	75.263.467
Total:	75.422.190.831	75.507.454.298	85.263.467

Fonte de Recursos	Proposta	Rel. Setorial	Alteração
100 Recursos Ordinários	2.718.855.913	3.609.647.076	890.791.163
118 Contribuições sobre Concursos de Prognósticos	438.469	495.071	56.602
139 Alienação de Bens Apreendidos	64.428	64.428	0
148 Operações de Crédito Externas - em Moeda	5.890.100	5.890.100	0
150 Recursos Próprios Não-Financeiros	44.290.621	44.290.621	0
151 Contribuição Social sobre o Lucro Líquido das Pessoas Jurídicas	5.943.734.549	5.943.677.947	-56.602
153 Contribuição para Financiamento da Seguridade Social - COFINS	66.637.873.616	65.832.345.920	-805.527.696
176 Outras Contribuições Sociais	29.624.657	29.624.657	0
180 Recursos Próprios Financeiros	36.582.752	36.582.752	0
194 Doações para o Combate à Fome	4.835.726	4.835.726	0

Quadro Síntese das Alterações por Órgão

Orçamentos Fiscal e da Seguridade Social (em R\$ 1,00)

55 Ministério do Desenvolvimento Social e Combate à Fome

<i>Fonte de Recursos</i>	<i>Proposta</i>	<i>Rel. Setorial</i>	<i>Alteração</i>
Total:	75.422.190.831	75.507.454.298	85.263.467
<i>Programa</i>	<i>Proposta</i>	<i>Rel. Setorial</i>	<i>Alteração</i>
0089 Previdência de Inativos e Pensionistas da União	13.000	13.000	0
0901 Operações Especiais: Cumprimento de Sentenças Judiciais	715.676.083	715.676.083	0
0909 Operações Especiais: Outros Encargos Especiais	3.179.830	3.179.830	0
2019 Bolsa Família	27.691.890.000	27.691.890.000	0
2029 Desenvolvimento Regional, Territorial Sustentável e Economia Solidária	1.000.000	1.000.000	0
2030 Educação Básica	673.400.000	673.400.000	0
2037 Fortalecimento do Sistema Único de Assistência Social (SUAS)	44.369.105.744	44.450.360.377	81.254.633
2062 Promoção dos Direitos de Crianças e Adolescentes	7.000.000	7.000.000	0
2069 Segurança Alimentar e Nutricional	1.694.255.222	1.698.264.056	4.008.834
2122 Programa de Gestão e Manutenção do Ministério do Desenvolvimento Social e Combate à Fome	266.670.952	266.670.952	0
Total:	75.422.190.831	75.507.454.298	85.263.467

**ORÇAMENTO DE INVESTIMENTO
DAS ESTATAIS**

**QUADRO SÍNTESE DAS
ALTERAÇÕES POR ÓRGÃO**

Quadro Síntese das Alterações por Órgão

Orçamento de Investimento das Estatais (em R\$ 1,00)

33 Ministério da Previdência Social

<i>Função</i>	<i>Proposta</i>	<i>Rel. Setorial</i>	<i>Alteração</i>
09 Previdência Social	200.000.000	200.000.000	0
Total:	200.000.000	200.000.000	0
<i>Subfunção</i>	<i>Proposta</i>	<i>Rel. Setorial</i>	<i>Alteração</i>
122 Administração Geral	149.260.042	149.260.042	0
126 Tecnologia da Informação	50.739.958	50.739.958	0
Total:	200.000.000	200.000.000	0
<i>Grupo de Natureza da Despesa (GND)</i>	<i>Proposta</i>	<i>Rel. Setorial</i>	<i>Alteração</i>
4 Investimentos	200.000.000	200.000.000	0
Total:	200.000.000	200.000.000	0
<i>Indicador de Resultado Primário</i>	<i>Proposta</i>	<i>Rel. Setorial</i>	<i>Alteração</i>
2 Despesas Prim. Discricionárias	200.000.000	200.000.000	0
Total:	200.000.000	200.000.000	0
<i>Fonte de Recursos</i>	<i>Proposta</i>	<i>Rel. Setorial</i>	<i>Alteração</i>
495 Recursos do Orçamento de Investimento	200.000.000	200.000.000	0
Total:	200.000.000	200.000.000	0
<i>Programa</i>	<i>Proposta</i>	<i>Rel. Setorial</i>	<i>Alteração</i>
0807 Programa de Gestão e Manutenção de Infraestrutura de Empresas Estatais Federais	200.000.000	200.000.000	0
Total:	200.000.000	200.000.000	0

Orçamentos Fiscal e da Seguridade Social

Alterações por Região/Unidade da Federação

CONGRESSO NACIONAL - COMISSÃO MISTA DE PLANOS, ORÇAMENTOS PÚBLICOS E FISCALIZAÇÃO

Relatório Setorial - Proposta Orçamentária da União para 2015 - Alterações por Região/Unidade da Federação
SETOR 10 Trabalho, Previdência e Assistência Social

Orçamentos Fiscal e da Seguridade Social (em R\$ 1,00)

UF	PROPOSTA (A)	ACRÉSCIMOS (B)	CANCELAMENTOS (C)	REL. SETORIAL (D)=(A)+(B)-(C)
REGIÃO CENTRO-OESTE - CO				
CO	1.357.303.000	0	0	1.357.303.000
DF	26.578.460	1.500.000	0	28.078.460
GO	54.770.799	1.150.000	0	55.920.799
MS	26.807.796	11.512.300	0	38.320.096
MT	32.922.398	1.500.000	0	34.422.398
Total da Região:	1.498.382.453	15.662.300	0	1.514.044.753
EXTERIOR - EX				
EX	1.009.066	0	0	1.009.066
Total da Região:	1.009.066	0	0	1.009.066
NACIONAL - NA				
NA	570.892.080.729	6.541.029.451	-6.590.696.166	570.842.414.014
Total da Região:	570.892.080.729	6.541.029.451	-6.590.696.166	570.842.414.014
REGIÃO NORDESTE - NE				
AL	27.811.467	524.600	0	28.336.067
BA	118.857.006	14.982.081	0	133.839.087
CE	72.033.648	1.600.000	0	73.633.648
MA	69.357.782	612.300	0	69.970.082
NE	14.005.500.000	0	0	14.005.500.000
PB	45.792.507	0	0	45.792.507
PE	70.159.752	2.370.000	0	72.529.752
PI	43.763.491	212.300	0	43.975.791
RN	36.919.327	0	0	36.919.327
SE	20.117.717	850.000	0	20.967.717
Total da Região:	14.510.312.697	21.151.281	0	14.531.463.978
REGIÃO NORTE - NO				
AC	7.308.558	2.412.300	0	9.720.858
AM	27.941.450	1.000.000	0	28.941.450
AP	6.201.670	800.000	0	7.001.670
NO	3.656.637.000	0	0	3.656.637.000
PA	60.012.770	2.950.000	0	62.962.770
RO	13.058.951	0	0	13.058.951
RR	6.316.149	0	0	6.316.149
TO	21.929.929	200.000	0	22.129.929
Total da Região:	3.799.406.477	7.362.300	0	3.806.768.777

CONGRESSO NACIONAL - COMISSÃO MISTA DE PLANOS, ORÇAMENTOS PÚBLICOS E FISCALIZAÇÃO

Relatório Setorial - Proposta Orçamentária da União para 2015 - Alterações por Região/Unidade da Federação
SETOR 10 Trabalho, Previdência e Assistência Social

Orçamentos Fiscal e da Seguridade Social (em R\$ 1,00)

UF	PROPOSTA (A)	ACRÉSCIMOS (B)	CANCELAMENTOS (C)	REL. SETORIAL (D)=(A)+(B)-(C)
REGIÃO SUDESTE - SD				
ES	25.913.975	8.219.633	0	34.133.608
MG	166.261.972	8.231.134	0	174.493.106
RJ	68.002.046	17.132.300	0	85.134.346
SD	6.351.055.000	0	0	6.351.055.000
SP	254.892.251	15.862.300	0	270.754.551
Total da Região:	6.866.125.244	49.445.367	0	6.915.570.611
REGIÃO SUL - SL				
PR	86.780.294	13.012.300	0	99.792.594
RS	85.765.542	5.022.000	0	90.787.542
SC	53.071.223	3.240.000	0	56.311.223
SL	1.745.395.000	0	0	1.745.395.000
Total da Região:	1.971.012.059	21.274.300	0	1.992.286.359
Total do Setor:	599.538.328.725	6.655.924.999	-6.590.696.166	599.603.557.558

Orçamentos Fiscal e da Seguridade Social

ALTERAÇÕES POR ÓRGÃO/AÇÃO

CONGRESSO NACIONAL - COMISSÃO MISTA DE PLANOS, ORÇAMENTOS PÚBLICOS E FISCALIZAÇÃO
Relatório Setorial - Proposta Orçamentária para 2015 - Alterações por Órgão/Ação

Orçamentos Fiscal e da Seguridade Social (em R\$ 1,00)

PROJETO(P)/ATIVIDADE(A)/OPERAÇÃO ESPECIAL(O)		PROPOSTA (A)	ACRÉSCIMOS (B)	CANCELAMENTOS (C)	REL. SETORIAL (D)=(A)+(B)-(C)
SETOR 10 Trabalho, Previdência e Assistência Social					
ÓRGÃO: 33 Ministério da Previdência Social					
0005	Cumprimento de Sentença Judicial Transitada em Julgado (Precatórios)	4.711.478.405	4.000.000.000	-4.000.000.000	4.711.478.405
009K	Complementação de Aposentadorias e Pensões da RFFSA	698.100.000	0	0	698.100.000
009W	Compensação Previdenciária	2.365.585.490	157.341.999	-157.341.999	2.365.585.490
00B6	Contribuição à Organização Internacional de Supervisores de Previdência Privada - IOPS (MPS)	22.770	0	0	22.770
00G5	Contribuição da União, de suas Autarquias e Fundações para o Custeio do Regime de Previdência dos Servidores Públicos Federais decorrente do Pagamento de Precatórios e Requisições de Pequeno Valor	32.605.895	0	0	32.605.895
00M1	Benefícios Assistenciais decorrentes do Auxílio-Funeral e Natalidade	6.278.304	0	0	6.278.304
0129	Contribuição à Associação Internacional de Seguridade Social - AISS (MPS)	167.706	0	0	167.706
0130	Contribuição à Conferência Interamericana de Seguridade Social - CISS (MPS)	110.814	0	0	110.814
0131	Contribuição à Organização Iberoamericana de Seguridade Social - OISS (MPS)	207.776	0	0	207.776
0181	Pagamento de Aposentadorias e Pensões - Servidores Civis	4.497.103.000	0	0	4.497.103.000
0284	Amortização e Encargos de Financiamento da Dívida Contratual Externa	1.519.000	0	0	1.519.000
0536	Benefícios e Pensões Indenizatórias Decorrentes de Legislação Especial e/ou Decisões Judiciais	1.122.466.930	0	0	1.122.466.930
0625	Cumprimento de Sentença Judicial Transitada em Julgado de Pequeno Valor	4.700.000.000	0	0	4.700.000.000
09HB	Contribuição da União, de suas Autarquias e Fundações para o Custeio do Regime de Previdência dos Servidores Públicos Federais	880.543.417	0	0	880.543.417
0E81	Benefícios Previdenciários Urbanos	330.395.097.744	0	0	330.395.097.744
0E82	Benefícios Previdenciários Rurais	94.663.424.983	0	0	94.663.424.983
116V	Instalação de Unidades de Funcionamento do INSS	40.000.000	14.650.000	0	54.650.000
157J	Realização do Quarto Fórum Mundial de Seguridade Social - Brasil 2016	1.350.000	0	0	1.350.000
2000	Administração da Unidade	161.480.452	0	0	161.480.452
2004	Assistência Médica e Odontológica aos Servidores Civis, Empregados, Militares e seus Dependentes	171.549.008	0	0	171.549.008
2010	Assistência Pré-Escolar aos Dependentes dos Servidores Civis, Empregados e Militares	4.856.000	0	0	4.856.000
2011	Auxílio-Transporte aos Servidores Civis, Empregados e Militares	42.628.000	0	0	42.628.000
2012	Auxílio-Alimentação aos Servidores Civis, Empregados e Militares	193.680.000	0	0	193.680.000
2015	Funcionamento do Conselho de Recursos da Previdência Social	19.000.543	0	0	19.000.543
20EI	Funcionamento dos Escritórios Regionais da PREVIC	755.928	0	0	755.928
20GN	Educação Previdenciária e Financeira	1.651.861	0	0	1.651.861
20HQ	Sustentabilidade e Fomento aos Regimes Público e Geral da Previdência Social	2.500.000	0	0	2.500.000
20HR	Gestão da Informação Corporativa na Previdência Social	3.450.000	0	0	3.450.000
20HT	Sistema Nacional de Informações de Registro Civil - SIRC	2.000.000	0	0	2.000.000
20TP	Pagamento de Pessoal Ativo da União	4.361.113.731	3.085.606	-3.085.606	4.361.113.731
212S	Sustentabilidade e Fomento do Regime de Previdência Complementar	350.000	0	0	350.000
2274	Assistência Técnica aos Regimes Próprios de Previdência	11.899.035	0	0	11.899.035
2276	Auditoria nos Regimes Próprios dos Servidores Públicos	3.000.000	0	0	3.000.000
2290	Funcionamento dos Órgãos Colegiados da Previdência Complementar: Conselho Nacional de Previdência Complementar e Câmara de Recursos da Previdência Complementar	250.000	0	0	250.000
2292	Serviço de Processamento de Dados de Benefícios Previdenciários	232.843.503	0	0	232.843.503
2294	Defesa Judicial da Previdência Social Básica	30.000.000	0	0	30.000.000
2562	Auditoria Preventiva e Corretiva em Rotinas, Procedimentos e Processos	11.000.000	0	0	11.000.000
2563	Gestão da Melhoria Contínua	8.500.000	0	0	8.500.000
2564	Gestão de Cadastros para a Previdência Social	174.000.000	0	0	174.000.000
2585	Serviço de Reabilitação Profissional	28.000.000	0	0	28.000.000
2587	Serviços de Ouvidoria aos Usuários da Previdência Social	6.074.138	0	0	6.074.138
2591	Reconhecimento de Direitos de Benefícios Previdenciários	50.000.000	0	0	50.000.000
2592	Fiscalização das Entidades de Previdência Complementar	1.271.016	0	0	1.271.016
2593	Funcionamento das Unidades Descentralizadas da Previdência Social	824.000.000	57.925.225	-57.925.225	824.000.000
4405	Previdência Eletrônica	130.000.000	0	0	130.000.000
4572	Capacitação de Servidores Públicos Federais em Processo de Qualificação e Requalificação	22.624.177	0	0	22.624.177
4641	Publicidade de Utilidade Pública	23.999.347	0	0	23.999.347
8426	Desimobilização de Imóveis Não-operacionais do INSS	1.000.000	0	0	1.000.000
8452	Atuação na prevenção, detecção, análise e combate aos ilícitos organizados contra a Previdência Social	4.000.000	0	0	4.000.000
8869	Reformas e Adaptações das Unidades do INSS	40.000.000	0	0	40.000.000
Total do Órgão:		450.683.538.973	4.233.002.830	-4.218.352.830	450.698.188.973

ÓRGÃO: 38 Ministério do Trabalho e Emprego

0005	Cumprimento de Sentença Judicial Transitada em Julgado (Precatórios)	3.872.236	0	0	3.872.236
00G5	Contribuição da União, de suas Autarquias e Fundações para o Custeio do Regime de Previdência dos Servidores Públicos Federais decorrente do Pagamento de Precatórios e Requisições de Pequeno Valor	298.162	0	0	298.162
00H4	Pagamento de Seguro Desemprego	36.873.081.090	151.450.073	-151.450.073	36.873.081.090
00M1	Benefícios Assistenciais decorrentes do Auxílio-Funeral e Natalidade	2.124.492	0	0	2.124.492

CONGRESSO NACIONAL - COMISSÃO MISTA DE PLANOS, ORÇAMENTOS PÚBLICOS E FISCALIZAÇÃO
Relatório Setorial - Proposta Orçamentária para 2015 - Alterações por Órgão/Ação

Orçamentos Fiscal e da Seguridade Social (em R\$ 1,00)

PROJETO(P)/ATIVIDADE(A)/OPERAÇÃO ESPECIAL(O)			PROPOSTA (A)	ACRÉSCIMOS (B)	CANCELAMENTOS (C)	REL. SETORIAL (D)=(A)+(B)-(C)
SETOR 10 Trabalho, Previdência e Assistência Social						
000M	Indenização a Servidores em Exercício em Localidades de Fronteira (Lei nº 12.855, de 2013)	O	1.849.676	0	0	1.849.676
0158	Financiamento de Programas de Desenvolvimento Econômico a Cargo do BNDES	O	18.732.542.735	0	-100.966.715	18.631.576.020
0181	Pagamento de Aposentadorias e Pensões - Servidores Civis	O	1.406.990.000	0	0	1.406.990.000
0581	Abono Salarial	O	10.125.701.665	0	0	10.125.701.665
0643	Complemento da Atualização Monetária dos Recursos do Fundo de Garantia do Tempo de Serviço - FGTS (Lei Complementar nº 110, de 2001)	O	3.895.250.803	236.614.913	-236.614.913	3.895.250.803
09HB	Contribuição da União, de suas Autarquias e Fundações para o Custeio do Regime de Previdência dos Servidores Públicos Federais	O	226.805.609	0	0	226.805.609
0A26	Concessão de Auxílio-Financeiro - ProJovem	O	117.073	0	0	117.073
2000	Administração da Unidade	A	168.288.896	0	0	168.288.896
2004	Assistência Médica e Odontológica aos Servidores Civis, Empregados, Militares e seus Dependentes	A	35.709.360	0	0	35.709.360
2010	Assistência Pré-Escolar aos Dependentes dos Servidores Civis, Empregados e Militares	A	1.122.000	0	0	1.122.000
2011	Auxílio-Transporte aos Servidores Civis, Empregados e Militares	A	5.643.204	0	0	5.643.204
2012	Auxílio-Alimentação aos Servidores Civis, Empregados e Militares	A	38.701.800	0	0	38.701.800
20JT	Manutenção, Modernização e Ampliação da Rede de Atendimento do Programa do Seguro-Desemprego no Âmbito do Sistema Nacional de Emprego - Sine	A	139.588.673	5.000.000	0	144.588.673
20TP	Pagamento de Pessoal Ativo da União	A	1.122.406.089	1.077.727.337	-1.077.727.337	1.122.406.089
20YT	Fomento e Fortalecimento de Empreendimentos Econômicos Solidários e suas Redes de Cooperação	A	62.000.000	8.512.300	0	70.512.300
20YU	Fiscalização de Obrigações Trabalhistas e Inspeção em Segurança e Saúde no Trabalho	A	51.288.415	0	0	51.288.415
20YV	Democratização das Relações de Trabalho	A	1.500.000	0	0	1.500.000
20YW	Produção e Difusão de Conhecimentos para a Promoção de Políticas Públicas em Segurança e Saúde no Trabalho	A	5.000.000	200.000	0	5.200.000
20YX	Cadastros Públicos na Área de Trabalho e Emprego	A	56.047.302	0	0	56.047.302
20YY	Estudos, Pesquisas e Geração de Informações sobre Trabalho, Emprego e Renda	A	5.406.975	1.000.000	0	6.406.975
20Z1	Qualificação Social e Profissional de Trabalhadores	A	1.988.169	6.740.000	0	8.728.169
20Z2	Certificação de Instituições e de Trabalhadores	A	1.365	0	0	1.365
20Z3	Apoio Operacional ao Pagamento do Seguro-Desemprego e do Abono Salarial	A	39.814.981	0	0	39.814.981
20ZL	Fortalecimento da Institucionalização da Política Nacional de Economia Solidária	A	19.500.000	0	0	19.500.000
2374	Fomento ao Desenvolvimento de Micro, Pequenas e Empresas de Médio Porte	A	4.260.000	20.000.000	0	24.260.000
2553	Identificação da População por meio da Carteira de Trabalho e Previdência Social - CTPS	A	25.644.807	0	0	25.644.807
2599	Formulação, Articulação e Execução da Política Laboral de Imigração e Emigração	A	2.353.640	0	0	2.353.640
2A95	Elevação da Escolaridade e Qualificação Profissional - ProJovem	A	584.953	11.100.000	0	11.684.953
2B12	Fomento ao Desenvolvimento de Instituições de Microcrédito	A	1.000.000	0	0	1.000.000
2C43	Gestão Participativa do Fundo de Amparo ao Trabalhador - FAT	A	11.108.205	0	0	11.108.205
2C45	Agenda Nacional de Trabalho Decente	A	1.000.000	0	0	1.000.000
4245	Classificação Brasileira de Ocupações - CBO	A	12.012.217	0	0	12.012.217
4641	Publicidade de Utilidade Pública	A	17.265.000	0	0	17.265.000
4741	Sistema de Integração das Ações de Emprego, Trabalho e Renda	A	106.789.494	0	0	106.789.494
4767	Sistema de Informações sobre a Inspeção do Trabalho - SFIT	A	6.122.002	0	0	6.122.002
4815	Funcionamento das Unidades Descentralizadas	A	163.202.733	13.479.781	0	176.682.514
6405	Desenvolvimento e Disseminação de Metodologias e Tecnologias de Qualificação Social e Profissional	A	9.100	0	0	9.100
8274	Fomento para a Organização e o Desenvolvimento de Cooperativas Atuantes com Resíduos Sólidos	A	42.500.000	250.000	0	42.750.000
8617	Controle, Monitoramento e Avaliação das Aplicações dos Depósitos Especiais do Fundo de Amparo ao Trabalhador - FAT	A	16.006.000	0	0	16.006.000
8885	Centro de Referência do Trabalho no Brasil	A	100.000	0	0	100.000
Total do Órgão:			73.432.598.921	1.532.074.404	-1.566.759.038	73.397.914.287

ÓRGÃO: 55 Ministério do Desenvolvimento Social e Combate à Fome

0005	Cumprimento de Sentença Judicial Transitada em Julgado (Precatórios)	O	115.676.083	0	0	115.676.083
00H5	Pagamento de Benefícios de Prestação Continuada (BPC) e da Renda Mensal Vitalícia (RMV) à Pessoa Idosa	O	18.834.762.377	0	0	18.834.762.377
00IN	Pagamento de Benefícios de Prestação Continuada (BPC) à Pessoa com Deficiência e da Renda Mensal Vitalícia (RMV) à Pessoa com Invalidez	O	22.687.221.239	805.527.696	-805.527.696	22.687.221.239
00M1	Benefícios Assistenciais decorrentes do Auxílio-Funeral e Natalidade	O	21.204	0	0	21.204
0181	Pagamento de Aposentadorias e Pensões - Servidores Civis	O	13.000	0	0	13.000
0536	Benefícios e Pensões Indenizatórias Decorrentes de Legislação Especial e/ou Decisões Judiciais	O	3.179.830	0	0	3.179.830
0625	Cumprimento de Sentença Judicial Transitada em Julgado de Pequeno Valor	O	600.000.000	0	0	600.000.000
09HB	Contribuição da União, de suas Autarquias e Fundações para o Custeio do Regime de Previdência dos Servidores Públicos Federais	O	4.810.000	0	0	4.810.000
2000	Administração da Unidade	A	137.540.487	0	0	137.540.487
2004	Assistência Médica e Odontológica aos Servidores Civis, Empregados, Militares e seus Dependentes	A	1.023.672	0	0	1.023.672
2010	Assistência Pré-Escolar aos Dependentes dos Servidores Civis, Empregados e Militares	A	132.000	0	0	132.000
2011	Auxílio-Transporte aos Servidores Civis, Empregados e Militares	A	240.000	0	0	240.000
2012	Auxílio-Alimentação aos Servidores Civis, Empregados e Militares	A	3.420.000	0	0	3.420.000

CONGRESSO NACIONAL - COMISSÃO MISTA DE PLANOS, ORÇAMENTOS PÚBLICOS E FISCALIZAÇÃO
Relatório Setorial - Proposta Orçamentária para 2015 - Alterações por Órgão/Ação

Orçamentos Fiscal e da Seguridade Social (em R\$ 1,00)

PROJETO(P)/ATIVIDADE(A)/OPERAÇÃO ESPECIAL(O)			PROPOSTA (A)	ACRÉSCIMOS (B)	CANCELAMENTOS (C)	REL. SETORIAL (D)=(A)+(B)-(C)
SETOR 10 Trabalho, Previdência e Assistência Social						
20GD	Fomento à Produção e à Estruturação Produtiva dos Povos Indígenas, Povos e Comunidades Tradicionais e Agricultores Familiares	A	347.398.600	0	0	347.398.600
20GG	Fomento, Capacitação Ocupacional, Intermediação e Assistência Técnica a Empreendimentos Populares e Solidários e a Trabalhadores	A	1.000.000	0	0	1.000.000
20IT	Aperfeiçoamento da disseminação de informações do PBF e do Cadastro Único.	A	12.500.000	0	0	12.500.000
20IY	Promoção Internacional de Políticas e Ações de Desenvolvimento Social e Combate à Fome	A	6.110.121	0	0	6.110.121
20TP	Pagamento de Pessoal Ativo da União	A	66.888.637	0	0	66.888.637
20TR	Apoio à Manutenção da Educação Infantil (MDS)	A	673.400.000	0	0	673.400.000
20V5	Ações Complementares de Proteção Social Básica	A	51.060.175	0	0	51.060.175
2583	Processamento de Dados do Benefício de Prestação Continuada (BPC) e da Renda Mensal Vitalícia (RMV)	A	51.112.601	0	0	51.112.601
2589	Avaliação e Operacionalização do Benefício de Prestação Continuada da Assistência Social (BPC) e Manutenção da Renda Mensal Vitalícia (RMV)	A	15.000.000	0	0	15.000.000
2784	Educação Alimentar e Nutricional	A	6.000.000	0	0	6.000.000
2792	Distribuição de Alimentos a Grupos Populacionais Específicos	A	82.000.000	0	0	82.000.000
2798	Aquisição de Alimentos Provenientes da Agricultura Familiar	A	816.800.000	0	0	816.800.000
2A60	Serviços de Proteção Social Básica	A	1.586.923.716	56.602	-56.602	1.586.923.716
2A65	Serviços de Proteção Social Especial de Média Complexidade	A	556.601.188	0	0	556.601.188
2A69	Serviços de Proteção Social Especial de Alta Complexidade	A	262.550.676	0	0	262.550.676
2B30	Estruturação da Rede de Serviços de Proteção Social Básica	A	46.365.000	44.935.800	0	91.300.800
2B31	Estruturação da Rede de Serviços de Proteção Social Especial	A	10.912.500	36.318.833	0	47.231.333
4572	Capacitação de Servidores Públicos Federais em Processo de Qualificação e Requalificação	A	600.000	0	0	600.000
4641	Publicidade de Utilidade Pública	A	17.532.696	0	0	17.532.696
4907	Ouvidoria Geral do Desenvolvimento Social e Combate à Fome	A	14.360.644	0	0	14.360.644
4923	Produção e Disseminação de Informação e Conhecimento para Gestão de Políticas de Desenvolvimento Social e Combate à Fome	A	13.991.491	0	0	13.991.491
6414	Sistema Nacional para Identificação e Seleção de Público-Alvo para os Programas Sociais do Governo Federal - Cadastro Único	A	28.500.000	0	0	28.500.000
8249	Funcionamento dos Conselhos de Assistência Social	A	9.011.483	0	0	9.011.483
8442	Transferência de Renda Diretamente às Famílias em Condição de Pobreza e Extrema Pobreza (Lei nº 10.836, de 2004)	A	27.115.890.000	0	0	27.115.890.000
8446	Serviço de Apoio à Gestão Descentralizada do Programa Bolsa Família	A	535.000.000	0	0	535.000.000
8624	Apoio à Implantação e Gestão do Sistema Nacional de Segurança Alimentar e Nutricional - SISAN	A	19.484.832	0	0	19.484.832
8662	Concessão de Bolsa para famílias com crianças e adolescentes identificadas em Situação de Trabalho	A	7.000.000	0	0	7.000.000
8893	Apoio à Organização, à Gestão e à Vigilância Social no Território, no âmbito do Sistema Único de Assistência Social - SUAS	A	257.584.789	0	0	257.584.789
8929	Apoio à Implantação e Qualificação de Equipamentos e Serviços Públicos de Apoio à Produção, Abastecimento e Consumo de Alimentos	A	72.571.790	3.008.834	0	75.580.624
8948	Acesso à Água para Consumo Humano e Produção de Alimentos na Zona Rural	A	350.000.000	1.000.000	0	351.000.000
Total do Órgão:			75.422.190.831	890.847.765	-805.584.298	75.507.454.298
Total do Setor:			599.538.328.725	6.655.924.999	-6.590.696.166	599.603.557.558

**ORÇAMENTOS FISCAL E DA
SEGURIDADE SOCIAL**

**ALTERAÇÕES POR
ÓRGÃO/UNIDADE ORÇAMENTÁRIA**

CONGRESSO NACIONAL - COMISSÃO MISTA DE PLANOS, ORÇAMENTOS PÚBLICOS E FISCALIZAÇÃO

Relatório Setorial - Proposta Orçamentária para 2015 - Alterações por Órgão/Unidade Orçamentária

Orçamentos Fiscal e da Seguridade Social (em R\$ 1,00)

UNIDADE ORÇAMENTÁRIA		PROPOSTA (A)	ACRÉSCIMOS (B)	CANCELAMENTOS (C)	REL. SETORIAL (D)=(A)+(B)-(C)
SETOR 10 Trabalho, Previdência e Assistência Social					
ÓRGÃO: 33 Ministério da Previdência Social					
33101	M. da Previdência Social	377.413.615	0	0	377.413.615
33201	INSS	13.952.684.324	72.575.225	-57.925.225	13.967.334.324
33206	PREVIC	63.760.011	3.085.606	-3.085.606	63.760.011
33904	F. Regime Geral Prev. Social	436.289.681.023	4.157.341.999	-4.157.341.999	436.289.681.023
Total do Órgão:		450.683.538.973	4.233.002.830	-4.218.352.830	450.698.188.973
ÓRGÃO: 38 Ministério do Trabalho e Emprego					
38101	M. do Trabalho e Emprego	6.892.168.591	1.354.404.550	-1.314.342.250	6.932.230.891
38201	Fundacentro	109.766.454	200.000	0	109.966.454
38901	FAT	66.430.663.876	177.469.854	-252.416.788	66.355.716.942
Total do Órgão:		73.432.598.921	1.532.074.404	-1.566.759.038	73.397.914.287
ÓRGÃO: 55 Ministério do Desenvolvimento Social e Combate à Fome					
55101	M.do Des.Social e Comb à Fome	30.423.995.276	4.008.834	0	30.428.004.110
55901	FNAS	44.998.195.555	886.838.931	-805.584.298	45.079.450.188
Total do Órgão:		75.422.190.831	890.847.765	-805.584.298	75.507.454.298
Total do Setor:		599.538.328.725	6.655.924.999	-6.590.696.166	599.603.557.558

**ORÇAMENTOS FISCAL E DA
SEGURIDADE SOCIAL**

ALTERAÇÕES POR FONTE DE RECURSOS

CONGRESSO NACIONAL - COMISSÃO MISTA DE PLANOS, ORÇAMENTOS PÚBLICOS E FISCALIZAÇÃO

Relatório Setorial - Proposta Orçamentária para 2015 - Alterações por Fonte de Recursos

Orçamentos Fiscal e da Seguridade Social (em R\$ 1,00)

FONTE DE RECURSOS	PROPOSTA (A)	ACRÉSCIMOS (B)	CANCELAMENTOS (C)	REL. SETORIAL (D)=(A)+(B)-(C)
SETOR 10 Trabalho, Previdência e Assistência Social				
100 Recursos Ordinários	50.376.339.690	1.123.173.317	-5.471.684.249	46.027.828.758
118 Contribuições sobre Concursos de Prognósticos	472.191.670	57.981.827	0	530.173.497
139 Alienação de Bens Apreendidos	64.428	0	0	64.428
140 Contribuições para os Programas PIS/PASEP	47.207.036.945	0	-252.416.788	46.954.620.157
144 Títulos de Responsabilidade do Tesouro Nacional - Outras Aplicações	1.519.000	0	0	1.519.000
148 Operações de Crédito Externas - em Moeda	11.789.684	0	0	11.789.684
150 Recursos Próprios Não-Financeiros	252.352.102	0	0	252.352.102
151 Contribuição Social sobre o Lucro Líquido das Pessoas Jurídicas	15.271.974.122	0	-61.067.433	15.210.906.689
153 Contribuição para Financiamento da Seguridade Social - COFINS	91.078.383.883	0	-805.527.696	90.272.856.187
154 Recursos do Regime Geral de Previdência Social	374.179.300.686	157.341.999	0	374.336.642.685
156 Contribuição do Servidor para o Plano de Seguridade Social do Servidor Público	1.294.860.565	0	0	1.294.860.565
169 Contribuição Patronal para o Plano de Seguridade Social do Servidor Público	2.237.033.828	0	0	2.237.033.828
174 Taxas e Multas pelo Exercício do Poder de Polícia e Multas Provenientes de Processos Judiciais	780.520.246	3.085.606	0	783.605.852
175 Taxas por Serviços Públicos	1.255.208	0	0	1.255.208
176 Outras Contribuições Sociais	925.173.887	0	0	925.173.887
180 Recursos Próprios Financeiros	11.864.003.692	0	0	11.864.003.692
181 Recursos de Convênios	21.000.000	0	0	21.000.000
184 Contribuições sobre a Remuneração Devida ao Trabalhador e Relativa à Despedida de Empregado sem Justa Causa	3.116.200.642	236.614.913	0	3.352.815.555
188 Remuneração das Disponibilidades do Tesouro Nacional	0	5.077.727.337	0	5.077.727.337
194 Doações para o Combate à Fome	4.835.726	0	0	4.835.726
250 Recursos Próprios Não-Financeiros	337.477.284	0	0	337.477.284
280 Recursos Próprios Financeiros	105.015.437	0	0	105.015.437
Total do Setor:	599.538.328.725	6.655.924.999	-6.590.696.166	599.603.557.558

**ORÇAMENTOS FISCAL E DA
SEGURIDADE SOCIAL**

**ALTERAÇÕES POR GRUPO DE
NATUREZA DE DESPESA**

CONGRESSO NACIONAL - COMISSÃO MISTA DE PLANOS, ORÇAMENTOS PÚBLICOS E FISCALIZAÇÃO

Relatório Setorial - Proposta Orçamentária para 2015 - Alterações por Grupo de Natureza de Despesa - GND

Orçamentos Fiscal e da Seguridade Social (em R\$ 1,00)

Grupo de Natureza de Despesa - GND	PROPOSTA (A)	ACRÉSCIMOS (B)	CANCELAMENTOS (C)	REL. SETORIAL (D)=(A)+(B)-(C)
SETOR 10 Trabalho, Previdência e Assistência Social				
1 Pessoal e Encargos Sociais	14.115.002.958	1.080.812.943	-1.080.812.943	14.115.002.958
2 Juros e Encargos da Dívida	1.519.000	0	0	1.519.000
3 Outras Despesas Correntes	566.056.017.008	5.456.071.108	-5.408.916.508	566.103.171.608
4 Investimentos	633.124.160	119.040.948	0	752.165.108
5 Inversões Financeiras	18.732.665.599	0	-100.966.715	18.631.698.884
Total do Setor:	599.538.328.725	6.655.924.999	-6.590.696.166	599.603.557.558

**ORÇAMENTOS FISCAL E DA
SEGURIDADE SOCIAL**

ALTERAÇÕES POR PROGRAMA

CONGRESSO NACIONAL - COMISSÃO MISTA DE PLANOS, ORÇAMENTOS PÚBLICOS E FISCALIZAÇÃO
Relatório Setorial - Proposta Orçamentária para 2015 - Alterações por Programa

PROGRAMA	Orçamentos Fiscal e da Seguridade Social (em R\$ 1,00)			
	PROPOSTA (A)	ACRÉSCIMOS (B)	CANCELAMENTOS (C)	REL. SETORIAL (D)=(A)+(B)-(C)
SETOR 10 Trabalho, Previdência e Assistência Social				
0089 Previdência de Inativos e Pensionistas da União	6.602.206.000	0	0	6.602.206.000
0901 Operações Especiais: Cumprimento de Sentenças Judiciais	10.163.930.781	4.000.000.000	-4.000.000.000	10.163.930.781
0902 Operações Especiais: Financiamentos com Retorno	18.732.542.735	0	-100.966.715	18.631.576.020
0906 Operações Especiais: Serviço da Dívida Externa (Juros e Amortizações)	1.519.000	0	0	1.519.000
0909 Operações Especiais: Outros Encargos Especiais	5.022.747.239	236.614.913	-236.614.913	5.022.747.239
0910 Operações Especiais: Gestão da Participação em Organismos e Entidades Nacionais e Internacionais	509.066	0	0	509.066
2019 Bolsa Família	27.691.890.000	0	0	27.691.890.000
2029 Desenvolvimento Regional, Territorial Sustentável e Economia Solidária	82.500.000	8.512.300	0	91.012.300
2030 Educação Básica	673.400.000	0	0	673.400.000
2037 Fortalecimento do Sistema Único de Assistência Social (SUAS)	44.369.105.744	886.838.931	-805.584.298	44.450.360.377
2044 Autonomia e Emancipação da Juventude	702.026	11.100.000	0	11.802.026
2061 Previdência Social	429.075.003.588	229.917.224	-215.267.224	429.089.653.588
2062 Promoção dos Direitos de Crianças e Adolescentes	7.000.000	0	0	7.000.000
2067 Resíduos Sólidos	42.500.000	250.000	0	42.750.000
2069 Segurança Alimentar e Nutricional	1.694.255.222	4.008.834	0	1.698.264.056
2071 Trabalho, Emprego e Renda	47.481.564.100	164.390.073	-151.450.073	47.494.504.100
2114 Programa de Gestão e Manutenção do Ministério da Previdência Social	5.844.753.089	3.085.606	-3.085.606	5.844.753.089
2122 Programa de Gestão e Manutenção do Ministério do Desenvolvimento Social e Combate à Fome	266.670.952	0	0	266.670.952
2127 Programa de Gestão e Manutenção do Ministério do Trabalho e Emprego	1.785.529.183	1.111.207.118	-1.077.727.337	1.819.008.964
Total do Setor:	599.538.328.725	6.655.924.999	-6.590.696.166	599.603.557.558

**ORÇAMENTOS FISCAL E DA
SEGURIDADE SOCIAL**

**ALTERAÇÕES NA PROGRAMAÇÃO POR
UNIDADE ORÇAMENTÁRIA**

CONGRESSO NACIONAL - COMISSÃO MISTA DE PLANOS, ORÇAMENTOS PÚBLICOS E FISCALIZAÇÃO

Relatório Setorial - Proposta Orçamentária para 2015 - Alterações na Progamação por Unidade Orçamentária

Orçamentos Fiscal e da Seguridade Social (em R\$ 1,00)

FUNCIONAL/ PROGRAMÁTICA	SEQ.	DESCRIÇÃO DA AÇÃO + SUBTÍTULO	E S F	I U E	F T D	G N D	M A	R P	PROPOSTA (A)	ACRÉSCIMOS (B)	CANCELAMENTOS (C)	REL. SETORIAL (D)=(A)+(B)-(C)
SETOR: 10		Trabalho, Previdência e Assistência Social										
		<i>Unidade Orçamentária</i>										
		<i>33101 M. da Previdência Social</i>										
0089		Previdência de Inativos e Pensionistas da União							160.888.000	0	0	160.888.000
09.272	0089.0181.0001	001810 Pagamento de Aposentadorias e Pensões - Servidores Civis - Nacional	2	0	151	1	90	1	160.888.000	0	0	160.888.000
0906		Operações Especiais: Serviço da Dívida Externa (Juros e Amortizações)							1.519.000	0	0	1.519.000
28.844	0906.0284.0001	001811 Amortização e Encargos de Financiamento da Dívida Contratual Externa - Nacional	2	0	144	2	90	0	1.519.000	0	0	1.519.000
0910		Operações Especiais: Gestão da Participação em Organismos e Entidades Nacionais e Internacionais							337.068	0	0	337.068
28.846	0910.0129.0002	001812 Contribuição à Associação Internacional de Seguridade Social - AISS (MPS) - No Exterior	2	0	151	3	80	2	33.319	0	0	33.319
28.846	0910.0130.0002	001813 Contribuição à Conferência Interamericana de Seguridade Social - CISS (MPS) - No Exterior	2	0	151	3	80	2	110.814	0	0	110.814
28.846	0910.0131.0002	001814 Contribuição à Organização Iberoamericana de Seguridade Social - OISS (MPS) - No Exterior	2	0	151	3	80	2	192.935	0	0	192.935
2061		Previdência Social							73.913.063	0	0	73.913.063
09.122	2061.157J.0001	001826 Realização do Quarto Fórum Mundial de Seguridade Social - Brasil 2016 - Nacional	2	0	151	3	90	2	1.350.000	0	0	1.350.000
09.122	2061.2015.0001	001815 Funcionamento do Conselho de Recursos da Previdência Social - Nacional	2	0	151	3	90	2	19.000.543	0	0	19.000.543
09.122	2061.2290.0001	001821 Funcionamento dos Órgãos Colegiados da Previdência Complementar: Conselho Nacional de Previdência Complementar e Câmara de Recursos da Previdência Complementar - Nacional	2	0	151	3	90	2	250.000	0	0	250.000
09.125	2061.2276.0001	001820 Auditoria nos Regimes Próprios dos Servidores Públicos - Nacional	2	0	151	3	90	2	3.000.000	0	0	3.000.000
09.125	2061.8452.0001	001825 Atuação na prevenção, detecção, análise e combate aos ilícitos organizados contra a Previdência Social - Nacional	2	0	151	3	90	2	3.441.460	0	0	3.441.460
			2	0	151	4	90	2	558.540	0	0	558.540
09.131	2061.4641.0001	001824 Publicidade de Utilidade Pública - Nacional	2	0	151	3	90	2	23.999.347	0	0	23.999.347
09.183	2061.20HR.0001	001817 Gestão da Informação Corporativa na Previdência Social - Nacional	2	0	151	3	90	2	990.000	0	0	990.000
09.271	2061.20HQ.0001	001816 Sustentabilidade e Fomento aos Regimes Público e Geral da Previdência Social - Nacional	2	0	151	3	90	2	2.500.000	0	0	2.500.000
09.271	2061.2587.0001	001823 Serviços de Ouvidoria aos Usuários da Previdência Social - Nacional	2	0	151	3	90	2	6.074.138	0	0	6.074.138
09.272	2061.2274.0001	001819 Assistência Técnica aos Regimes Próprios de Previdência - Nacional	2	0	148	3	90	2	5.580.540	0	0	5.580.540
			2	0	148	4	90	2	319.044	0	0	319.044
			2	2	151	3	90	2	5.680.407	0	0	5.680.407
			2	2	151	4	90	2	319.044	0	0	319.044
09.273	2061.212S.0001	001818 Sustentabilidade e Fomento do Regime de Previdência Complementar - Nacional	2	0	151	3	90	2	350.000	0	0	350.000
09.665	2061.2563.0001	001822 Gestão da Melhoria Contínua - Nacional	2	0	151	3	90	2	500.000	0	0	500.000
2114		Programa de Gestão e Manutenção do Ministério da Previdência Social							140.756.484	0	0	140.756.484
09.122	2114.09HB.0001	001835 Contribuição da União, de suas Autarquias e Fundações para o Custeio do Regime de Previdência dos Servidores Públicos Federais - Nacional	2	0	151	1	91	0	9.230.000	0	0	9.230.000
09.122	2114.20TP.0001	001832 Pagamento de Pessoal Ativo da União - Nacional	2	0	151	1	90	1	58.984.436	0	0	58.984.436
			2	0	151	1	91	1	793.000	0	0	793.000
09.122	2114.2000.0001	001827 Administração da Unidade - Nacional	2	0	151	3	90	2	59.601.451	0	0	59.601.451

SISTEMA DE APOIO À ELABORAÇÃO DA LEI ORÇAMENTÁRIA - SELOR (setorial rel017)

Emissão: 19-12-14 15:50:36

Página 2 de 28

ESTE DEMONSTRATIVO PODE INCLUIR ALTERAÇÕES DECORRENTES DE EMENDAS DO RELATOR GERAL CONSTANTES DO DEMONSTRATIVO SELOR (setorial rel018)

Esfere: 1-Fiscal 2-Seguridade Social 3-Inv. Estatais. IU(Identificador de Uso): 0-no país 1-Contrapartida para o BIRD 2-Contrapartida para o BID 3-Outras Contrapartidas 4-No Exterior GND(Grupo Natureza Despesa): 1-Pessoal e Encargos Sociais 2-Juros e Encargos 3-Outras Desp. Correntes 4-Investimentos 5-Inversões Financeiras 6-Amort. da Dívida 9-Reserva de Contingência Mod. de Aplicação: 30-Estados/DF 40-Municípios 50-Entidade Privada 90-União 99-a definir RP(Tipo de Despesa para fins de apuração do Resultado Primário): 0-Financieira 1-Primária Obrigatória 2-Primária Discricionária

CONGRESSO NACIONAL - COMISSÃO MISTA DE PLANOS, ORÇAMENTOS PÚBLICOS E FISCALIZAÇÃO

Relatório Setorial - Proposta Orçamentária para 2015 - Alterações na Progamação por Unidade Orçamentária

Orçamentos Fiscal e da Seguridade Social (em R\$ 1,00)

FUNCIONAL/ PROGRAMÁTICA	SEQ.	DESCRIÇÃO DA AÇÃO + SUBTÍTULO	E S F	I U E	F T D	G N D	M A	R P	PROPOSTA (A)	ACRÉSCIMOS (B)	CANCELAMENTOS (C)	REL. SETORIAL (D)=(A)+(B)-(C)	
SETOR: 10 Trabalho, Previdência e Assistência Social									<i>Unidade Orçamentária</i>	33101	<i>M. da Previdência Social</i>		
			2	0	151	4	90	2	2.151.325	0	0	2.151.325	
09.128	2114.4572.0001	001833 Capacitação de Servidores Públicos Federais em Processo de Qualificação e Requalificação - Nacional	2	0	151	3	90	2	815.000	0	0	815.000	
09.301	2114.2004.0053	001828 Assistência Médica e Odontológica aos Servidores Civis, Empregados, Militares e seus Dependentes - No Distrito Federal	2	0	151	3	90	1	4.732.116	0	0	4.732.116	
09.331	2114.00M1.0053	001834 Benefícios Assistenciais decorrentes do Auxílio-Funeral e Natalidade - No Distrito Federal	2	0	151	3	90	1	225.156	0	0	225.156	
09.331	2114.2010.0053	001829 Assistência Pré-Escolar aos Dependentes dos Servidores Civis, Empregados e Militares - No Distrito Federal	2	0	151	3	90	1	60.000	0	0	60.000	
09.331	2114.2011.0053	001830 Auxílio-Transporte aos Servidores Civis, Empregados e Militares - No Distrito Federal	2	0	151	3	90	1	804.000	0	0	804.000	
09.331	2114.2012.0053	001831 Auxílio-Alimentação aos Servidores Civis, Empregados e Militares - No Distrito Federal	2	0	151	3	90	1	3.360.000	0	0	3.360.000	
TOTAL DA UO:									377.413.615	0	0	377.413.615	

CONGRESSO NACIONAL - COMISSÃO MISTA DE PLANOS, ORÇAMENTOS PÚBLICOS E FISCALIZAÇÃO

Relatório Setorial - Proposta Orçamentária para 2015 - Alterações na Progamação por Unidade Orçamentária

Orçamentos Fiscal e da Seguridade Social (em R\$ 1,00)

FUNCIONAL/ PROGRAMÁTICA	SEQ.	DESCRIÇÃO DA AÇÃO + SUBTÍTULO	E S F	I U E	F T E	G N D	M A	R P	PROPOSTA (A)	ACRÉSCIMOS (B)	CANCELAMENTOS (C)	REL. SETORIAL (D)=(A)+(B)-(C)
SETOR: 10		Trabalho, Previdência e Assistência Social										
		<i>Unidade Orçamentária</i>										
		33201 INSS										
0089		Previdência de Inativos e Pensionistas da União							5.033.600.000	0	0	5.033.600.000
09.272	0089.0181.0001	001837 Pagamento de Aposentadorias e Pensões - Servidores Cíveis - Nacional	2	0	151	1	90	1	817.712.906	0	0	817.712.906
			2	0	156	1	90	1	1.289.501.428	0	0	1.289.501.428
			2	0	169	1	90	1	2.228.285.666	0	0	2.228.285.666
09.274	0089.009K.0001	001836 Complementação de Aposentadorias e Pensões da RFFSA - Nacional	2	0	151	1	90	1	698.100.000	0	0	698.100.000
0901		Operações Especiais: Cumprimento de Sentenças Judiciais							578.511.494	0	0	578.511.494
28.846	0901.00G5.0001	001839 Contribuição da União, de suas Autarquias e Fundações para o Custeio do Regime de Previdência dos Servidores Públicos Federais decorrente do Pagamento de Precatórios e Requisições de Pequeno Valor - Nacional	2	0	100	1	91	0	32.605.895	0	0	32.605.895
28.846	0901.0005.0001	001838 Cumprimento de Sentença Judicial Transitada em Julgado (Precatórios) - Nacional	2	0	100	1	90	1	423.453.182	0	0	423.453.182
			2	0	100	3	90	1	122.329.553	0	0	122.329.553
			2	0	100	5	90	1	122.864	0	0	122.864
0909		Operações Especiais: Outros Encargos Especiais							1.122.466.930	0	0	1.122.466.930
09.274	0909.0536.0001	001840 Benefícios e Pensões Indenizatórias Decorrentes de Legislação Especial e/ou Decisões Judiciais - Nacional	2	0	151	1	90	1	390.000.000	0	0	390.000.000
			2	0	151	3	90	1	732.466.930	0	0	732.466.930
0910		Operações Especiais: Gestão da Participação em Organismos e Entidades Nacionais e Internacionais							149.228	0	0	149.228
28.846	0910.0129.0002	001841 Contribuição à Associação Internacional de Seguridade Social - AISS (MPS) - No Exterior	2	0	151	3	80	2	134.387	0	0	134.387
28.846	0910.0131.0002	001842 Contribuição à Organização Iberoamericana de Seguridade Social - OISS (MPS) - No Exterior	2	0	151	3	80	2	14.841	0	0	14.841
2061		Previdência Social							1.574.343.503	72.575.225	-57.925.225	1.588.993.503
09.092	2061.2294.0001	001847 Defesa Judicial da Previdência Social Básica - Nacional	2	0	151	3	90	2	30.000.000	0	0	30.000.000
09.126	2061.2292.0001	001846 Serviço de Processamento de Dados de Benefícios Previdenciários - Nacional	2	0	118	3	90	2	202.843.503	0	0	202.843.503
			2	0	250	3	90	2	30.000.000	0	0	30.000.000
09.128	2061.20GN.0001	001843 Educação Previdenciária e Financeira - Nacional	2	0	151	3	90	2	1.400.000	0	0	1.400.000
09.183	2061.20HR.0001	001844 Gestão da Informação Corporativa na Previdência Social - Nacional	2	0	151	3	90	2	2.100.000	0	0	2.100.000
09.183	2061.20HT.0001	001845 Sistema Nacional de Informações de Registro Civil - SIRC - Nacional	2	0	151	3	90	2	2.000.000	0	0	2.000.000
09.183	2061.2564.0001	001850 Gestão de Cadastros para a Previdência Social - Nacional	2	0	151	3	90	2	174.000.000	0	0	174.000.000
09.271	2061.116V.0001	001857 Instalação de Unidades de Funcionamento do INSS - Nacional	2	0	100	4	90	2	0	10.000.000	0	10.000.000
			2	0	151	4	90	2	40.000.000	0	0	40.000.000
09.271	2061.116V.0027	021825 Instalação de Unidades de Funcionamento do INSS - No Estado de Alagoas	2	0	100	4	90	6	0	400.000	0	400.000
09.271	2061.116V.0041	021817 Instalação de Unidades de Funcionamento do INSS - No Estado do Paraná	2	0	100	4	90	6	0	1.200.000	0	1.200.000
09.271	2061.116V.0053	021815 Instalação de Unidades de Funcionamento do INSS - No Distrito Federal	2	0	100	4	90	6	0	1.500.000	0	1.500.000
09.271	2061.116V.0683	021827 Instalação de Unidades de Funcionamento do INSS - No Município de Pastos Bons - MA	2	0	100	4	90	6	0	250.000	0	250.000

SISTEMA DE APOIO À ELABORAÇÃO DA LEI ORÇAMENTÁRIA - SELOR (setorial rel017)

Emissão: 19-12-14 15:50:36

Página 4 de 28

ESTE DEMONSTRATIVO PODE INCLUIR ALTERAÇÕES DECORRENTES DE EMENDAS DO RELATOR GERAL CONSTANTES DO DEMONSTRATIVO SELOR (setorial rel018)

Esfera: 1-Fiscal 2-Seguridade Social 3-Inv. Estatais. IU(Identificador de Uso): 0-no país 1-Contrapartida para o BIRD 2-Contrapartida para o BID 3-Outras Contrapartidas 4-No Exterior

GND(Grupo Natureza Despesa): 1-Pessoal e Encargos Sociais 2-Juros e Encargos 3-Outras Desp. Correntes 4-Investimentos 5-Inversões Financeiras 6-Amort. da Dívida 9-Reserva de Contingência

Mod. de Aplicação: 30-Estados/DF 40-Municípios 50-Entidade Privada 90-União 99-a definir RP(Tipo de Despesa para fins de apuração do Resultado Primário): 0-Financieira 1-Primária Obrigatória 2-Primária Discricionária

CONGRESSO NACIONAL - COMISSÃO MISTA DE PLANOS, ORÇAMENTOS PÚBLICOS E FISCALIZAÇÃO

Relatório Setorial - Proposta Orçamentária para 2015 - Alterações na Progamação por Unidade Orçamentária

Orçamentos Fiscal e da Seguridade Social (em R\$ 1,00)

FUNCIONAL/ PROGRAMÁTICA	SEQ.	DESCRIÇÃO DA AÇÃO + SUBTÍTULO	E S F	I U E	F T E	G N D	M A	R P	PROPOSTA (A)	ACRÉSCIMOS (B)	CANCELAMENTOS (C)	REL. SETORIAL (D)=(A)+(B)-(C)
SETOR: 10		Trabalho, Previdência e Assistência Social										
		<i>Unidade Orçamentária</i>										
		<i>33201 INSS</i>										
09.271	2061.116V.5140	021813 Instalação de Unidades de Funcionamento do INSS - No Município de Tapejara - RS	2	0	100	4	90	6	0	500.000	0	500.000
09.271	2061.116V.7002	021809 Instalação de Unidades de Funcionamento do INSS - No Distrito de Bailique - No Município de Macapá - AP	2	0	100	4	90	6	0	800.000	0	800.000
09.271	2061.2585.0001	001851 Serviço de Reabilitação Profissional - Nacional	2	0	151	3	90	2	28.000.000	0	0	28.000.000
09.271	2061.2591.0001	001852 Reconhecimento de Direitos de Benefícios Previdenciários - Nacional	2	0	151	3	90	2	50.000.000	0	0	50.000.000
09.271	2061.2593.0001	001853 Funcionamento das Unidades Descentralizadas da Previdência Social - Nacional	2	0	118	3	90	2	268.909.698	57.925.225	0	326.834.923
			2	0	151	3	90	2	173.354.028	0	-57.925.225	115.428.803
			2	0	151	4	90	2	44.000.000	0	0	44.000.000
			2	0	250	3	90	2	237.249.111	0	0	237.249.111
			2	0	280	3	90	2	100.487.163	0	0	100.487.163
09.271	2061.4405.0001	001854 Previdência Eletrônica - Nacional	2	0	151	3	90	2	80.000.000	0	0	80.000.000
			2	0	250	3	90	2	50.000.000	0	0	50.000.000
09.271	2061.8426.0001	001855 Desmobilização de Imóveis Não-operacionais do INSS - Nacional	2	0	151	3	90	2	1.000.000	0	0	1.000.000
09.271	2061.8869.0001	001856 Reformas e Adaptações das Unidades do INSS - Nacional	2	0	151	3	90	2	30.000.000	0	0	30.000.000
			2	0	151	4	90	2	10.000.000	0	0	10.000.000
09.665	2061.2562.0001	001848 Auditoria Preventiva e Corretiva em Rotinas, Procedimentos e Processos - Nacional	2	0	151	3	90	2	11.000.000	0	0	11.000.000
09.665	2061.2563.0001	001849 Gestão da Melhoria Contínua - Nacional	2	0	151	3	90	2	8.000.000	0	0	8.000.000
2114		Programa de Gestão e Manutenção do Ministério da Previdência Social							5.643.613.169	0	0	5.643.613.169
09.122	2114.09HB.0001	001866 Contribuição da União, de suas Autarquias e Fundações para o Custeio do Regime de Previdência dos Servidores Públicos Federais - Nacional	2	0	151	1	91	0	868.400.000	0	0	868.400.000
09.122	2114.20TP.0001	001863 Pagamento de Pessoal Ativo da União - Nacional	2	0	151	1	90	1	4.277.589.865	0	0	4.277.589.865
09.122	2114.2000.0001	001858 Administração da Unidade - Nacional	2	0	151	3	90	2	48.023.612	0	0	48.023.612
			2	0	151	4	90	2	250.000	0	0	250.000
			2	0	250	3	90	2	20.000.000	0	0	20.000.000
09.128	2114.4572.0001	001864 Capacitação de Servidores Públicos Federais em Processo de Qualificação e Requalificação - Nacional	2	0	151	3	90	2	20.800.000	0	0	20.800.000
09.301	2114.2004.0001	001859 Assistência Médica e Odontológica aos Servidores Civis, Empregados, Militares e seus Dependentes - Nacional	2	0	151	3	90	1	166.357.748	0	0	166.357.748
09.331	2114.00M1.0001	001865 Benefícios Assistenciais decorrentes do Auxílio-Funeral e Natalidade - Nacional	2	0	151	3	90	1	6.031.944	0	0	6.031.944
09.331	2114.2010.0001	001860 Assistência Pré-Escolar aos Dependentes dos Servidores Civis, Empregados e Militares - Nacional	2	0	151	3	90	1	4.760.000	0	0	4.760.000
09.331	2114.2011.0001	001861 Auxílio-Transporte aos Servidores Civis, Empregados e Militares - Nacional	2	0	151	3	90	1	41.800.000	0	0	41.800.000
09.331	2114.2012.0001	001862 Auxílio-Alimentação aos Servidores Civis, Empregados e Militares - Nacional	2	0	151	3	90	1	189.600.000	0	0	189.600.000
TOTAL DA UO:									13.952.684.324	72.575.225	-57.925.225	13.967.334.324

CONGRESSO NACIONAL - COMISSÃO MISTA DE PLANOS, ORÇAMENTOS PÚBLICOS E FISCALIZAÇÃO

Relatório Setorial - Proposta Orçamentária para 2015 - Alterações na Progamação por Unidade Orçamentária

Orçamentos Fiscal e da Seguridade Social (em R\$ 1,00)

FUNCIONAL/ PROGRAMÁTICA	SEQ.	DESCRIÇÃO DA AÇÃO + SUBTÍTULO	E S F	I U E	F T D	G N D	M A	R P	PROPOSTA (A)	ACRÉSCIMOS (B)	CANCELAMENTOS (C)	REL. SETORIAL (D)=(A)+(B)-(C)
SETOR: 10		Trabalho, Previdência e Assistência Social										
		<i>Unidade Orçamentária</i>										
									33206	PREVIC		
0089		Previdência de Inativos e Pensionistas da União							715.000	0	0	715.000
09.272	0089.0181.0001	001867 Pagamento de Aposentadorias e Pensões - Servidores Cíveis - Nacional	2	0	151	1	90	1	111.653	0	0	111.653
			2	0	174	1	90	1	603.347	0	0	603.347
0910		Operações Especiais: Gestão da Participação em Organismos e Entidades Nacionais e Internacionais							22.770	0	0	22.770
28.846	0910.00B6.0002	001868 Contribuição à Organização Internacional de Supervisores de Previdência Privada - IOPS (MPS) - No Exterior	2	0	151	3	80	2	22.770	0	0	22.770
2061		Previdência Social							2.638.805	0	0	2.638.805
09.125	2061.2592.0001	001872 Fiscalização das Entidades de Previdência Complementar - Nacional	2	0	174	3	90	2	1.271.016	0	0	1.271.016
09.128	2061.20GN.0001	001870 Educação Previdenciária e Financeira - Nacional	2	0	174	3	90	2	251.861	0	0	251.861
09.183	2061.20HR.0001	001871 Gestão da Informação Corporativa na Previdência Social - Nacional	2	0	174	3	90	2	360.000	0	0	360.000
09.273	2061.20EL.0001	001869 Funcionamento dos Escritórios Regionais da PREVIC - Nacional	2	0	174	3	90	2	755.928	0	0	755.928
2114		Programa de Gestão e Manutenção do Ministério da Previdência Social							60.383.436	3.085.606	-3.085.606	60.383.436
09.122	2114.09HB.0001	001881 Contribuição da União, de suas Autarquias e Fundações para o Custeio do Regime de Previdência dos Servidores Públicos Federais - Nacional	2	0	151	1	91	0	2.913.417	0	0	2.913.417
09.122	2114.20TP.0001	001878 Pagamento de Pessoal Ativo da União - Nacional	2	0	151	1	90	1	7.040.093	0	-3.085.606	3.954.487
			2	0	174	1	90	1	16.277.337	3.006.371	0	19.283.708
			2	0	174	1	91	1	429.000	79.235	0	508.235
09.122	2114.2000.0001	001873 Administração da Unidade - Nacional	2	0	174	3	90	2	27.107.320	0	0	27.107.320
			2	0	174	3	91	2	679.782	0	0	679.782
			2	0	174	4	90	2	3.629.948	0	0	3.629.948
			2	0	280	4	90	2	37.014	0	0	37.014
09.128	2114.4572.0001	001879 Capacitação de Servidores Públicos Federais em Processo de Qualificação e Requalificação - Nacional	2	0	174	3	90	2	1.009.177	0	0	1.009.177
09.301	2114.2004.0053	001874 Assistência Médica e Odontológica aos Servidores Cíveis, Empregados, Militares e seus Dependentes - No Distrito Federal	2	0	151	3	90	1	459.144	0	0	459.144
09.331	2114.00M1.0053	001880 Benefícios Assistenciais decorrentes do Auxílio-Funeral e Natalidade - No Distrito Federal	2	0	151	3	90	1	21.204	0	0	21.204
09.331	2114.2010.0053	001875 Assistência Pré-Escolar aos Dependentes dos Servidores Cíveis, Empregados e Militares - No Distrito Federal	2	0	151	3	90	1	36.000	0	0	36.000
09.331	2114.2011.0053	001876 Auxílio-Transporte aos Servidores Cíveis, Empregados e Militares - No Distrito Federal	2	0	151	3	90	1	24.000	0	0	24.000
09.331	2114.2012.0053	001877 Auxílio-Alimentação aos Servidores Cíveis, Empregados e Militares - No Distrito Federal	2	0	151	3	90	1	720.000	0	0	720.000
TOTAL DA UO:									63.760.011	3.085.606	-3.085.606	63.760.011

CONGRESSO NACIONAL - COMISSÃO MISTA DE PLANOS, ORÇAMENTOS PÚBLICOS E FISCALIZAÇÃO

Relatório Setorial - Proposta Orçamentária para 2015 - Alterações na Progamação por Unidade Orçamentária

Orçamentos Fiscal e da Seguridade Social (em R\$ 1,00)

FUNCIONAL/ PROGRAMÁTICA	SEQ.	DESCRIÇÃO DA AÇÃO + SUBTÍTULO	E S F	I U E	F T D	G N D	M A	R P	PROPOSTA (A)	ACRÉSCIMOS (B)	CANCELAMENTOS (C)	REL. SETORIAL (D)=(A)+(B)-(C)
SETOR: 10 Trabalho, Previdência e Assistência Social									Unidade Orçamentária 33904 F. Regime Geral Prev. Social			
0901 Operações Especiais: Cumprimento de Sentenças Judiciais									8.865.572.806	4.000.000.000	-4.000.000.000	8.865.572.806
28.846	0901.0005.0001	001882 Cumprimento de Sentença Judicial Transitada em Julgado (Precatórios) - Nacional	2	0	100	3	90	1	4.165.572.806	0	-4.000.000.000	165.572.806
			2	0	188	3	90	1	0	4.000.000.000	0	4.000.000.000
28.846	0901.0625.0001	001883 Cumprimento de Sentença Judicial Transitada em Julgado de Pequeno Valor - Nacional	2	0	100	3	90	1	4.700.000.000	0	0	4.700.000.000
2061 Previdência Social									427.424.108.217	157.341.999	-157.341.999	427.424.108.217
09.271	2061.0E81.0001	001885 Benefícios Previdenciários Urbanos - Nacional	2	0	100	3	90	1	19.991.346.500	0	0	19.991.346.500
			2	0	153	3	90	1	21.205.720.325	0	0	21.205.720.325
			2	0	154	3	90	1	289.198.030.919	0	0	289.198.030.919
09.271	2061.0E82.0001	001886 Benefícios Previdenciários Rurais - Nacional	2	0	100	3	90	1	11.444.366.084	0	0	11.444.366.084
			2	0	150	3	90	1	207.562.240	0	0	207.562.240
			2	0	154	3	90	1	82.909.410.457	0	0	82.909.410.457
			2	0	180	3	90	1	102.086.202	0	0	102.086.202
09.271	2061.009W.0001	001884 Compensação Previdenciária - Nacional	2	0	100	3	30	1	146.863.090	0	-78.671.000	68.192.090
			2	0	100	3	40	1	146.863.090	0	-78.670.999	68.192.091
			2	0	154	3	30	1	1.035.929.655	78.671.000	0	1.114.600.655
			2	0	154	3	40	1	1.035.929.655	78.670.999	0	1.114.600.654
TOTAL DA UO:									436.289.681.023	4.157.341.999	-4.157.341.999	436.289.681.023

CONGRESSO NACIONAL - COMISSÃO MISTA DE PLANOS, ORÇAMENTOS PÚBLICOS E FISCALIZAÇÃO

Relatório Setorial - Proposta Orçamentária para 2015 - Alterações na Progamação por Unidade Orçamentária

Orçamentos Fiscal e da Seguridade Social (em R\$ 1,00)

FUNCIONAL/ PROGRAMÁTICA	SEQ.	DESCRIÇÃO DA AÇÃO + SUBTÍTULO	E S F	I U E	F T E	G N D	M A	R P	PROPOSTA (A)	ACRÉSCIMOS (B)	CANCELAMENTOS (C)	REL. SETORIAL (D)=(A)+(B)-(C)
SETOR: 10		Trabalho, Previdência e Assistência Social										
		<i>Unidade Orçamentária</i>										
		38101 M. do Trabalho e Emprego										
0089		Previdência de Inativos e Pensionistas da União							1.383.850.000	0	0	1.383.850.000
09.272	0089.0181.0001	002375 Pagamento de Aposentadorias e Pensões - Servidores Cíveis - Nacional	2	0	100	1	90	1	1.207.519.302	0	0	1.207.519.302
			2	0	174	1	90	1	176.330.698	0	0	176.330.698
0909		Operações Especiais: Outros Encargos Especiais							3.897.100.479	236.614.913	-236.614.913	3.897.100.479
28.846	0909.000M.0001	002376 Indenização a Servidores em Exercício em Localidades de Fronteira (Lei nº 12.855, de 2013) - Nacional	1	0	100	3	90	1	1.849.676	0	0	1.849.676
28.846	0909.0643.0001	002377 Complemento da Atualização Monetária dos Recursos do Fundo de Garantia do Tempo de Serviço - FGTS (Lei Complementar nº 110, de 2001) - Nacional	1	0	100	3	90	1	779.050.161	0	-236.614.913	542.435.248
			1	0	184	3	90	1	3.116.200.642	236.614.913	0	3.352.815.555
2029		Desenvolvimento Regional, Territorial Sustentável e Economia Solidária							81.500.000	8.512.300	0	90.012.300
11.334	2029.20YT.0001	002378 Fomento e Fortalecimento de Empreendimentos Econômicos Solidários e suas Redes de Cooperação - Nacional	1	0	100	3	90	2	0	2.500.000	0	2.500.000
			1	0	100	4	90	2	0	2.500.000	0	2.500.000
			1	0	174	3	30	2	4.000.000	0	0	4.000.000
			1	0	174	3	40	2	4.000.000	0	0	4.000.000
			1	0	174	3	50	2	33.300.000	0	0	33.300.000
			1	0	174	3	90	2	15.700.000	0	0	15.700.000
			1	0	174	4	30	2	2.000.000	0	0	2.000.000
			1	0	174	4	40	2	2.000.000	0	0	2.000.000
			1	0	174	4	90	2	1.000.000	0	0	1.000.000
11.334	2029.20YT.0012	020980 Fomento e Fortalecimento de Empreendimentos Econômicos Solidários e suas Redes de Cooperação - No Estado do Acre	1	0	100	3	30	6	0	100.000	0	100.000
11.334	2029.20YT.0032	020978 Fomento e Fortalecimento de Empreendimentos Econômicos Solidários e suas Redes de Cooperação - No Estado do Espírito Santo	1	0	100	3	40	6	0	300.000	0	300.000
11.334	2029.20YT.0033	020957 Fomento e Fortalecimento de Empreendimentos Econômicos Solidários e suas Redes de Cooperação - No Estado do Rio de Janeiro	1	0	100	3	99	6	0	200.000	0	200.000
11.334	2029.20YT.0035	020971 Fomento e Fortalecimento de Empreendimentos Econômicos Solidários e suas Redes de Cooperação - No Estado de São Paulo	1	0	100	3	40	6	0	100.000	0	100.000
			1	0	100	3	50	6	0	250.000	0	250.000
			1	0	100	4	40	6	0	500.000	0	500.000
11.334	2029.20YT.0054	020983 Fomento e Fortalecimento de Empreendimentos Econômicos Solidários e suas Redes de Cooperação - No Estado de Mato Grosso do Sul	1	0	100	4	30	6	0	200.000	0	200.000
11.334	2029.20YT.1651	020946 Fomento e Fortalecimento de Empreendimentos Econômicos Solidários e suas Redes de Cooperação - No Município de Jaboatão dos Guararapes - PE	1	0	100	3	40	6	0	600.000	0	600.000
11.334	2029.20YT.2947	020960 Fomento e Fortalecimento de Empreendimentos Econômicos Solidários e suas Redes de Cooperação - No Município de Poços de Caldas - MG	1	0	100	3	40	6	0	200.000	0	200.000
11.334	2029.20YT.3321	020952 Fomento e Fortalecimento de Empreendimentos Econômicos Solidários e suas Redes de Cooperação - No Município de Niterói - RJ	1	0	100	4	40	6	0	400.000	0	400.000
11.334	2029.20YT.5027	020962 Fomento e Fortalecimento de Empreendimentos Econômicos Solidários e suas Redes de Cooperação - No Município de Porto Alegre - RS	1	0	100	3	50	6	0	150.000	0	150.000
11.334	2029.20YT.7002	020969 Fomento e Fortalecimento de Empreendimentos Econômicos Solidários e suas Redes de Cooperação -	1	0	100	3	50	6	0	112.300	0	112.300

SISTEMA DE APOIO À ELABORAÇÃO DA LEI ORÇAMENTÁRIA - SELOR (setorial rel017)

Emissão: 19-12-14 15:50:36

Página 8 de 28

ESTE DEMONSTRATIVO PODE INCLUIR ALTERAÇÕES DECORRENTES DE EMENDAS DO RELATOR GERAL CONSTANTES DO DEMONSTRATIVO SELOR (setorial rel018)

Esfera: 1-Fiscal 2-Seguridade Social 3-Inv. Estatais. IU(Identificador de Uso): 0-no país 1-Contrapartida para o BIRD 2-Contrapartida para o BID 3-Outras Contrapartidas 4-No Exterior GND(Grupo Natureza Despesa): 1-Pessoal e Encargos Sociais 2-Juros e Encargos 3-Outras Desp. Correntes 4-Investimentos 5-Inversões Financeiras 6-Amort. da Dívida 9-Reserva de Contingência Mod. de Aplicação: 30-Estados/DF 40-Municípios 50-Entidade Privada 90-União 99-a definir RP(Tipo de Despesa para fins de apuração do Resultado Primário): 0-Financia 1-Primária Obrigatória 2-Primária Discricionária

CONGRESSO NACIONAL - COMISSÃO MISTA DE PLANOS, ORÇAMENTOS PÚBLICOS E FISCALIZAÇÃO

Relatório Setorial - Proposta Orçamentária para 2015 - Alterações na Progamação por Unidade Orçamentária

Orçamentos Fiscal e da Seguridade Social (em R\$ 1,00)

FUNCIONAL/ PROGRAMÁTICA	SEQ.	DESCRIÇÃO DA AÇÃO + SUBTÍTULO	E S F	I U E	F T E	G N D	M A	R P	PROPOSTA (A)	ACRÉSCIMOS (B)	CANCELAMENTOS (C)	REL. SETORIAL (D)=(A)+(B)-(C)
SETOR: 10 Trabalho, Previdência e Assistência Social												
<i>Unidade Orçamentária 38101 M. do Trabalho e Emprego</i>												
Instituto Avante de Juventude - No Município de Teresina - PI												
11.334	2029.20YT.7004	020986 Fomento e Fortalecimento de Empreendimentos Econômicos Solidários e suas Redes de Cooperação - Fundação Centro de Defesa dos Direitos Humanos Bento Rubião - Nacional	1	0	100	3	50	6	0	400.000	0	400.000
11.334	2029.20ZL.0001	002379 Fortalecimento da Institucionalização da Política Nacional de Economia Solidária - Nacional	1	0	174	3	30	2	6.000.000	0	0	6.000.000
			1	0	174	3	40	2	4.000.000	0	0	4.000.000
			1	0	174	3	50	2	4.000.000	0	0	4.000.000
			1	0	174	3	90	2	1.000.000	0	0	1.000.000
			1	0	174	4	30	2	3.500.000	0	0	3.500.000
			1	0	174	4	40	2	1.000.000	0	0	1.000.000
2044	Autonomia e Emancipação da Juventude								702.026	11.100.000	0	11.802.026
11.366	2044.0A26.0001	002381 Concessão de Auxílio-Financeiro - ProJovem - Nacional	1	0	174	3	90	2	117.073	0	0	117.073
11.366	2044.2A95.0001	002380 Elevação da Escolaridade e Qualificação Profissional - ProJovem - Nacional	1	0	100	3	30	2	0	5.000.000	0	5.000.000
			1	0	100	3	40	2	0	5.000.000	0	5.000.000
			1	0	174	3	40	2	584.953	0	0	584.953
11.366	2044.2A95.0029	021808 Elevação da Escolaridade e Qualificação Profissional - ProJovem - No Estado da Bahia	1	0	100	3	40	6	0	100.000	0	100.000
11.366	2044.2A95.3234	021795 Elevação da Escolaridade e Qualificação Profissional - ProJovem - No Município de Jaguaré - ES	1	0	100	3	40	6	0	1.000.000	0	1.000.000
2067	Resíduos Sólidos								42.500.000	250.000	0	42.750.000
11.333	2067.8274.0035	021803 Fomento para a Organização e o Desenvolvimento de Cooperativas Atuantes com Resíduos Sólidos - No Estado de São Paulo	1	0	100	4	40	6	0	250.000	0	250.000
11.333	2067.8274.6500	002382 Fomento para a Organização e o Desenvolvimento de Cooperativas Atuantes com Resíduos Sólidos - Nacional (Catadores de Materiais Reutilizáveis e Recicláveis)	1	0	174	3	30	2	1.000.000	0	0	1.000.000
			1	0	174	3	40	2	16.500.000	0	0	16.500.000
			1	0	174	3	50	2	15.000.000	0	0	15.000.000
			1	0	174	4	40	2	10.000.000	0	0	10.000.000
2071	Trabalho, Emprego e Renda								56.242.055	200.000	0	56.442.055
11.125	2071.20YU.0001	002383 Fiscalização de Obrigações Trabalhistas e Inspeção em Segurança e Saúde no Trabalho - Nacional	1	0	174	3	90	2	30.288.415	0	0	30.288.415
			1	0	181	3	90	2	9.000.000	0	0	9.000.000
			1	0	181	4	90	2	12.000.000	0	0	12.000.000
11.128	2071.20YV.0001	002384 Democratização das Relações de Trabalho - Nacional	1	0	174	3	90	2	1.400.000	0	0	1.400.000
			1	0	174	4	90	2	100.000	0	0	100.000
11.332	2071.2C45.0001	002387 Agenda Nacional de Trabalho Decente - Nacional	1	0	174	3	90	2	1.000.000	0	0	1.000.000
11.333	2071.2599.0001	002385 Formulação, Articulação e Execução da Política Laboral de Imigração e Emigração - Nacional	1	0	174	3	90	2	1.098.432	0	0	1.098.432
			1	0	175	3	80	2	755.208	0	0	755.208
11.333	2071.2599.0002	002386 Formulação, Articulação e Execução da Política Laboral de Imigração e Emigração - No Exterior	1	0	175	3	90	2	500.000	0	0	500.000
11.392	2071.8885.0053	002388 Centro de Referência do Trabalho no Brasil - No Distrito Federal	1	0	174	3	90	2	100.000	0	0	100.000
11.571	2071.20YY.0001	021781 Estudos, Pesquisas e Geração de Informações sobre Trabalho, Emprego e Renda - Nacional	1	0	100	3	50	6	0	200.000	0	200.000

SISTEMA DE APOIO À ELABORAÇÃO DA LEI ORÇAMENTÁRIA - SELOR (setorial rel017)

Emissão: 19-12-14 15:50:36

Página 9 de 28

ESTE DEMONSTRATIVO PODE INCLUIR ALTERAÇÕES DECORRENTES DE EMENDAS DO RELATOR GERAL CONSTANTES DO DEMONSTRATIVO SELOR (setorial rel018)

Esfera: 1-Fiscal 2-Seguridade Social 3-Inv. Estatais. IU(Identificador de Uso): 0-no país 1-Contrapartida para o BIRD 2-Contrapartida para o BID 3-Outras Contrapartidas 4-No Exterior GND(Grupo Natureza Despesa): 1-Pessoal e Encargos Sociais 2-Juros e Encargos 3-Outras Desp. Correntes 4-Investimentos 5-Inversões Financeiras 6-Amort. da Dívida 9-Reserva de Contingência Mod. de Aplicação: 30-Estados/DF 40-Municípios 50-Entidade Privada 90-União 99-a definir RP(Tipo de Despesa para fins de apuração do Resultado Primário): 0-Financeira 1-Primária Obrigatória 2-Primária Discricionária

CONGRESSO NACIONAL - COMISSÃO MISTA DE PLANOS, ORÇAMENTOS PÚBLICOS E FISCALIZAÇÃO

Relatório Setorial - Proposta Orçamentária para 2015 - Alterações na Progamação por Unidade Orçamentária

Orçamentos Fiscal e da Seguridade Social (em R\$ 1,00)

FUNCIONAL/ PROGRAMÁTICA	SEQ.	DESCRIÇÃO DA AÇÃO + SUBTÍTULO	E S F	I U E	F T D	G N D	M A	R P	PROPOSTA (A)	ACRÉSCIMOS (B)	CANCELAMENTOS (C)	REL. SETORIAL (D)=(A)+(B)-(C)					
SETOR: 10 Trabalho, Previdência e Assistência Social																	
Unidade Orçamentária 38101 M. do Trabalho e Emprego																	
2127 Programa de Gestão e Manutenção do Ministério do Trabalho e Emprego																	
11.122	2127.09HB.0001	002398	Contribuição da União, de suas Autarquias e Fundações para o Custeio do Regime de Previdência dos Servidores Públicos Federais - Nacional					1	0	174	1	91	0	218.355.609	0	0	218.355.609
11.122	2127.20TP.0001	002394	Pagamento de Pessoal Ativo da União - Nacional					1	0	100	1	90	1	1.077.727.337	0	-1.077.727.337	0
								1	0	100	1	91	1	1.853.328	0	0	1.853.328
								1	0	188	1	90	1	0	1.077.727.337	0	1.077.727.337
11.122	2127.2000.0001	002389	Administração da Unidade - Nacional					1	0	174	3	90	2	38.428.996	0	0	38.428.996
								1	0	174	3	91	2	3.430.000	0	0	3.430.000
								1	0	174	4	90	2	1.598.537	0	0	1.598.537
11.131	2127.4641.0001	002396	Publicidade de Utilidade Pública - Nacional					1	0	174	3	90	2	4.000.000	0	0	4.000.000
11.301	2127.2004.0001	002390	Assistência Médica e Odontológica aos Servidores Civis, Empregados, Militares e seus Dependentes - Nacional					2	0	174	3	90	1	34.737.552	0	0	34.737.552
11.331	2127.00M1.0001	002397	Benefícios Assistenciais decorrentes do Auxílio-Funeral e Natalidade - Nacional					1	0	174	3	90	1	2.014.872	0	0	2.014.872
11.331	2127.2010.0001	002391	Assistência Pré-Escolar aos Dependentes dos Servidores Civis, Empregados e Militares - Nacional					1	0	174	3	90	1	1.086.000	0	0	1.086.000
11.331	2127.2011.0001	002392	Auxílio-Transporte aos Servidores Civis, Empregados e Militares - Nacional					1	0	174	3	90	1	5.520.000	0	0	5.520.000
11.331	2127.2012.0001	002393	Auxílio-Alimentação aos Servidores Civis, Empregados e Militares - Nacional					1	0	174	3	90	1	37.261.800	0	0	37.261.800
11.661	2127.2374.0001	002395	Fomento ao Desenvolvimento de Micro, Pequenas e Empresas de Médio Porte - Nacional					1	0	100	4	90	2	0	20.000.000	0	20.000.000
								1	0	174	4	90	2	4.260.000	0	0	4.260.000
TOTAL DA UO:									6.892.168.591	1.354.404.550	-1.314.342.250	6.932.230.891					

CONGRESSO NACIONAL - COMISSÃO MISTA DE PLANOS, ORÇAMENTOS PÚBLICOS E FISCALIZAÇÃO

Relatório Setorial - Proposta Orçamentária para 2015 - Alterações na Progamação por Unidade Orçamentária

Orçamentos Fiscal e da Seguridade Social (em R\$ 1,00)

FUNCIONAL/ PROGRAMÁTICA	SEQ.	DESCRIÇÃO DA AÇÃO + SUBTÍTULO	E S F	I U E	F T E	G N D	M A P	R P	PROPOSTA (A)	ACRÉSCIMOS (B)	CANCELAMENTOS (C)	REL. SETORIAL (D)=(A)+(B)-(C)
SETOR: 10		Trabalho, Previdência e Assistência Social										
		<i>Unidade Orçamentária</i>										
		38201 Fundacentro										
0089		Previdência de Inativos e Pensionistas da União							23.140.000	0	0	23.140.000
09.272	0089.0181.0035	002399 Pagamento de Aposentadorias e Pensões - Servidores Cíveis - No Estado de São Paulo	2	0	100	1	90	1	9.032.701	0	0	9.032.701
			2	0	156	1	90	1	5.359.137	0	0	5.359.137
			2	0	169	1	90	1	8.748.162	0	0	8.748.162
0901		Operações Especiais: Cumprimento de Sentenças Judiciais							4.170.398	0	0	4.170.398
28.846	0901.00G5.0035	002401 Contribuição da União, de suas Autarquias e Fundações para o Custeio do Regime de Previdência dos Servidores Públicos Federais decorrente do Pagamento de Precatórios e Requisições de Pequeno Valor - No Estado de São Paulo	1	0	100	1	91	0	298.162	0	0	298.162
28.846	0901.0005.0035	002400 Cumprimento de Sentença Judicial Transitada em Julgado (Precatórios) - No Estado de São Paulo	1	0	100	1	90	1	3.872.236	0	0	3.872.236
2071		Trabalho, Emprego e Renda							5.000.000	200.000	0	5.200.000
11.571	2071.20YW.0001	002402 Produção e Difusão de Conhecimentos para a Promoção de Políticas Públicas em Segurança e Saúde no Trabalho - Nacional	1	0	100	3	90	2	3.900.000	0	0	3.900.000
			1	0	100	3	90	6	0	200.000	0	200.000
			1	0	100	4	90	2	1.100.000	0	0	1.100.000
2127		Programa de Gestão e Manutenção do Ministério do Trabalho e Emprego							77.456.056	0	0	77.456.056
11.122	2127.09HB.0035	002410 Contribuição da União, de suas Autarquias e Fundações para o Custeio do Regime de Previdência dos Servidores Públicos Federais - No Estado de São Paulo	1	0	100	1	91	0	8.450.000	0	0	8.450.000
11.122	2127.20TP.0035	002408 Pagamento de Pessoal Ativo da União - No Estado de São Paulo	1	0	100	1	90	1	42.825.424	0	0	42.825.424
11.122	2127.2000.0001	002403 Administração da Unidade - Nacional	1	0	100	3	90	2	15.930.567	0	0	15.930.567
			1	0	100	3	91	2	450.000	0	0	450.000
			1	0	100	4	90	2	2.400.000	0	0	2.400.000
			1	0	250	3	90	2	228.173	0	0	228.173
			1	0	280	3	90	2	4.491.260	0	0	4.491.260
11.301	2127.2004.0035	002404 Assistência Médica e Odontológica aos Servidores Cíveis, Empregados, Militares e seus Dependentes - No Estado de São Paulo	2	0	100	3	90	1	971.808	0	0	971.808
11.331	2127.00M1.0035	002409 Benefícios Assistenciais decorrentes do Auxílio-Funeral e Natalidade - No Estado de São Paulo	1	0	100	3	90	1	109.620	0	0	109.620
11.331	2127.2010.0035	002405 Assistência Pré-Escolar aos Dependentes dos Servidores Cíveis, Empregados e Militares - No Estado de São Paulo	1	0	100	3	90	1	36.000	0	0	36.000
11.331	2127.2011.0035	002406 Auxílio-Transporte aos Servidores Cíveis, Empregados e Militares - No Estado de São Paulo	1	0	100	3	90	1	123.204	0	0	123.204
11.331	2127.2012.0035	002407 Auxílio-Alimentação aos Servidores Cíveis, Empregados e Militares - No Estado de São Paulo	1	0	100	3	90	1	1.440.000	0	0	1.440.000
TOTAL DA UO:									109.766.454	200.000	0	109.966.454

CONGRESSO NACIONAL - COMISSÃO MISTA DE PLANOS, ORÇAMENTOS PÚBLICOS E FISCALIZAÇÃO

Relatório Setorial - Proposta Orçamentária para 2015 - Alterações na Progamação por Unidade Orçamentária

Orçamentos Fiscal e da Seguridade Social (em R\$ 1,00)

FUNCIONAL/ PROGRAMÁTICA	SEQ.	DESCRIÇÃO DA AÇÃO + SUBTÍTULO	E S F	I U T E	F N D	G N D	M A	R P	PROPOSTA (A)	ACRÉSCIMOS (B)	CANCELAMENTOS (C)	REL. SETORIAL (D)=(A)+(B)-(C)
SETOR: 10		Trabalho, Previdência e Assistência Social										
		<i>Unidade Orçamentária</i>										
									38901 FAT			
0902		Operações Especiais: Financiamentos com Retorno							18.732.542.735	0	-100.966.715	18.631.576.020
11.334	0902.0158.0001	002411 Financiamento de Programas de Desenvolvimento Econômico a Cargo do BNDES - Nacional	1	0	140	5	90	0	18.732.542.735	0	-100.966.715	18.631.576.020
2071		Trabalho, Emprego e Renda							47.420.322.045	163.990.073	-151.450.073	47.432.862.045
11.123	2071.20Z3.0001	002417 Apoio Operacional ao Pagamento do Seguro-Desemprego e do Abono Salarial - Nacional	2	0	100	3	80	2	8.919.513	0	0	8.919.513
			2	0	100	3	90	2	17.309.164	0	0	17.309.164
			2	0	150	3	90	2	499.241	0	0	499.241
			2	0	174	3	90	2	11.840.910	0	0	11.840.910
			2	0	174	4	90	2	1.246.153	0	0	1.246.153
11.125	2071.4245.0001	002421 Classificação Brasileira de Ocupações - CBO - Nacional	2	0	100	3	90	2	5.789.769	0	0	5.789.769
			2	0	174	3	90	2	6.222.448	0	0	6.222.448
11.126	2071.20YX.0001	002413 Cadastros Públicos na Área de Trabalho e Emprego - Nacional	2	0	100	3	90	2	17.387.225	0	0	17.387.225
			2	0	174	3	50	2	356.945	0	0	356.945
			2	0	174	3	90	2	7.194.573	0	0	7.194.573
			2	0	176	3	90	2	31.108.559	0	0	31.108.559
11.126	2071.4741.0001	002422 Sistema de Integração das Ações de Emprego, Trabalho e Renda - Nacional	2	0	100	3	90	2	102.122.464	0	0	102.122.464
			2	0	176	3	90	2	4.667.030	0	0	4.667.030
11.126	2071.4767.0001	002423 Sistema de Informações sobre a Inspeção do Trabalho - SFIT - Nacional	2	0	174	3	90	2	6.122.002	0	0	6.122.002
11.331	2071.00H4.0001	002426 Pagamento de Seguro Desemprego - Nacional	2	0	100	3	90	1	2.967.124.678	151.450.073	0	3.118.574.751
			2	0	140	3	90	1	22.325.355.197	0	-151.450.073	22.173.905.124
			2	0	153	3	90	1	3.234.789.942	0	0	3.234.789.942
			2	0	176	3	90	1	597.039.187	0	0	597.039.187
			2	0	180	3	90	1	7.748.772.086	0	0	7.748.772.086
11.331	2071.0581.0001	002427 Abono Salarial - Nacional	2	0	140	3	90	1	6.149.139.013	0	0	6.149.139.013
			2	0	180	3	90	1	3.976.562.652	0	0	3.976.562.652
11.332	2071.2553.0001	002418 Identificação da População por meio da Carteira de Trabalho e Previdência Social - CTPS - Nacional	2	0	100	3	90	2	3.344.807	0	0	3.344.807
			2	0	100	4	90	2	2.500.000	0	0	2.500.000
			2	0	176	3	90	2	19.800.000	0	0	19.800.000
11.333	2071.20JT.0001	002412 Manutenção, Modernização e Ampliação da Rede de Atendimento do Programa do Seguro-Desemprego no Âmbito do Sistema Nacional de Emprego - Sine - Nacional	2	0	100	3	30	2	0	2.000.000	0	2.000.000
			2	0	100	3	40	2	0	2.000.000	0	2.000.000
			2	0	100	3	90	2	10.469.150	0	0	10.469.150
			2	0	100	4	30	2	17.797.556	500.000	0	18.297.556
			2	0	100	4	40	2	11.865.037	500.000	0	12.365.037
			2	0	100	4	90	2	10.469.150	0	0	10.469.150
			2	0	176	3	30	2	53.392.669	0	0	53.392.669
			2	0	176	3	40	2	35.595.111	0	0	35.595.111
11.333	2071.20Z1.0001	002415 Qualificação Social e Profissional de Trabalhadores - Nacional	2	0	100	3	50	2	1.003.298	0	0	1.003.298
			2	0	100	3	90	2	984.871	0	0	984.871

CONGRESSO NACIONAL - COMISSÃO MISTA DE PLANOS, ORÇAMENTOS PÚBLICOS E FISCALIZAÇÃO

Relatório Setorial - Proposta Orçamentária para 2015 - Alterações na Progamação por Unidade Orçamentária

Orçamentos Fiscal e da Seguridade Social (em R\$ 1,00)

FUNCIONAL/ PROGRAMÁTICA	SEQ.	DESCRIÇÃO DA AÇÃO + SUBTÍTULO	E S F	I U E	F T E	G N D	M A	R P	PROPOSTA (A)	ACRÉSCIMOS (B)	CANCELAMENTOS (C)	REL. SETORIAL (D)=(A)+(B)-(C)
SETOR: 10		Trabalho, Previdência e Assistência Social										
		<i>Unidade Orçamentária</i>										
									38901	FAT		
11.333	2071.20Z1.0029	021800 Qualificação Social e Profissional de Trabalhadores - No Estado da Bahia	2	0	100	3	30	6	0	340.000	0	340.000
11.333	2071.20Z1.0031	021796 Qualificação Social e Profissional de Trabalhadores - No Estado de Minas Gerais	2	0	100	3	99	6	0	700.000	0	700.000
11.333	2071.20Z1.0035	021804 Qualificação Social e Profissional de Trabalhadores - No Estado de São Paulo	2	0	100	3	30	6	0	600.000	0	600.000
11.333	2071.20Z1.0042	021802 Qualificação Social e Profissional de Trabalhadores - No Estado de Santa Catarina	2	0	100	3	30	6	0	500.000	0	500.000
11.333	2071.20Z1.0043	021743 Qualificação Social e Profissional de Trabalhadores - No Estado do Rio Grande do Sul	2	0	100	3	50	6	0	150.000	0	150.000
11.333	2071.20Z1.3308	021799 Qualificação Social e Profissional de Trabalhadores - No Município de Japeri - RJ	2	0	100	3	40	6	0	1.000.000	0	1.000.000
11.333	2071.20Z1.3510	021793 Qualificação Social e Profissional de Trabalhadores - No Município de Cotia - SP	2	0	100	3	40	6	0	1.000.000	0	1.000.000
11.333	2071.20Z1.3553	021797 Qualificação Social e Profissional de Trabalhadores - No Município de Franco da Rocha - SP	2	0	100	3	40	6	0	1.000.000	0	1.000.000
11.333	2071.20Z1.7006	021755 Qualificação Social e Profissional de Trabalhadores - Associação Brasileira de Farmácia Comunitária - No Município de Aracaju - SE	2	0	100	3	40	6	0	300.000	0	300.000
11.333	2071.20Z1.7008	021791 Qualificação Social e Profissional de Trabalhadores - Centro Social Madre Eugênia Ravasco - No Município de Formosa - GO	2	0	100	3	50	6	0	150.000	0	150.000
11.333	2071.20Z1.7010	021792 Qualificação Social e Profissional de Trabalhadores - Associação Beneficente Projeto Nordeste - No Município de Irecê - BA	2	0	100	3	50	6	0	1.000.000	0	1.000.000
11.333	2071.20Z2.0001	002416 Certificação de Instituições e de Trabalhadores - Nacional	2	0	100	3	90	2	1.365	0	0	1.365
11.333	2071.6405.0001	002424 Desenvolvimento e Disseminação de Metodologias e Tecnologias de Qualificação Social e Profissional - Nacional	2	0	100	3	90	2	9.100	0	0	9.100
11.334	2071.2B12.0001	002419 Fomento ao Desenvolvimento de Instituições de Microcrédito - Nacional	2	0	100	3	50	2	1.000.000	0	0	1.000.000
11.334	2071.2C43.0001	002420 Gestão Participativa do Fundo de Amparo ao Trabalhador - FAT - Nacional	2	0	100	3	90	2	10.808.205	0	0	10.808.205
			2	0	174	4	90	2	300.000	0	0	300.000
11.334	2071.8617.0001	002425 Controle, Monitoramento e Avaliação das Aplicações dos Depósitos Especiais do Fundo de Amparo ao Trabalhador - FAT - Nacional	2	0	100	3	90	2	7.856.438	0	0	7.856.438
			2	0	174	3	90	2	8.149.562	0	0	8.149.562
11.571	2071.20YY.0001	002414 Estudos, Pesquisas e Geração de Informações sobre Trabalho, Emprego e Renda - Nacional	2	0	100	3	30	2	3.352.610	0	0	3.352.610
			2	0	100	3	50	2	1.050.000	0	0	1.050.000
			2	0	100	3	90	2	4.365	0	0	4.365
			2	0	174	3	90	2	1.000.000	0	0	1.000.000
11.571	2071.20YY.7004	023166 Estudos, Pesquisas e Geração de Informações sobre Trabalho, Emprego e Renda - Implantação, Apoio e Desenvolvimento da Escola DIEESE - Nacional	2	0	100	3	50	6	0	500.000	0	500.000
11.571	2071.20YY.7010	023162 Estudos, Pesquisas e Geração de Informações sobre Trabalho, Emprego e Renda - Implantação, Apoio e Desenvolvimento da Escola DIEESE - No Estado do Sergipe	2	0	100	3	50	6	0	300.000	0	300.000
2127		Programa de Gestão e Manutenção do Ministério do Trabalho e Emprego							277.799.096	13.479.781	0	291.278.877
11.122	2127.2000.0001	002428 Administração da Unidade - Nacional	2	0	100	3	90	2	29.332.776	0	0	29.332.776
			2	0	100	4	90	2	395.000	0	0	395.000
			2	0	176	3	90	2	62.478.587	0	0	62.478.587
			2	0	176	4	90	2	9.125.000	0	0	9.125.000

CONGRESSO NACIONAL - COMISSÃO MISTA DE PLANOS, ORÇAMENTOS PÚBLICOS E FISCALIZAÇÃO

Relatório Setorial - Proposta Orçamentária para 2015 - Alterações na Progamação por Unidade Orçamentária

Orçamentos Fiscal e da Seguridade Social (em R\$ 1,00)

FUNCIONAL/ PROGRAMÁTICA	SEQ.	DESCRIÇÃO DA AÇÃO + SUBTÍTULO	E S F	I U E	F T D	G N D	M A	R P	PROPOSTA	ACRÉSCIMOS	CANCELAMENTOS	REL. SETORIAL
									(A)	(B)	(C)	(D)=(A)+(B)-(C)
SETOR: 10 Trabalho, Previdência e Assistência Social			Unidade Orçamentária 38901 FAT									
11.122	2127.4815.0001	002430	Funcionamento das Unidades Descentralizadas - Nacional									
			2	0	100	3	90	2	61.859.646	0	0	61.859.646
			2	0	100	4	90	2	19.000.000	0	0	19.000.000
			2	0	176	3	90	2	82.343.087	0	0	82.343.087
11.122	2127.4815.0012	021788	Funcionamento das Unidades Descentralizadas - No Estado do Acre									
			2	0	100	4	90	6	0	2.312.300	0	2.312.300
11.122	2127.4815.0026	021735	Funcionamento das Unidades Descentralizadas - No Estado de Pernambuco									
			2	0	100	4	90	6	0	200.000	0	200.000
11.122	2127.4815.0032	021789	Funcionamento das Unidades Descentralizadas - No Estado do Espírito Santo									
			2	0	100	4	90	6	0	350.000	0	350.000
11.122	2127.4815.7000	021052	Funcionamento das Unidades Descentralizadas - Construção da Sede da Delegacia do Ministério do Trabalho - No Município de Feira de Santana - BA									
			2	0	100	4	90	2	0	10.317.481	0	10.317.481
11.122	2127.4815.7004	021785	Funcionamento das Unidades Descentralizadas - Construção, Ampliação e Acessibilidade da Gerência Administrativa - No Município de Feira de Santana - BA									
			2	0	100	4	90	6	0	150.000	0	150.000
11.122	2127.4815.7012	022728	Funcionamento das Unidades Descentralizadas - Construção, Ampliação e Acessibilidade da Gerencia Administrativa - No Município de Ilhéus - BA									
			2	0	100	4	90	6	0	150.000	0	150.000
11.131	2127.4641.0001	002429	Publicidade de Utilidade Pública - Nacional									
			2	0	100	3	90	2	13.265.000	0	0	13.265.000
TOTAL DA UO:									66.430.663.876	177.469.854	-252.416.788	66.355.716.942

CONGRESSO NACIONAL - COMISSÃO MISTA DE PLANOS, ORÇAMENTOS PÚBLICOS E FISCALIZAÇÃO

Relatório Setorial - Proposta Orçamentária para 2015 - Alterações na Progamação por Unidade Orçamentária

Orçamentos Fiscal e da Seguridade Social (em R\$ 1,00)

FUNCIONAL/ PROGRAMÁTICA	SEQ.	DESCRIÇÃO DA AÇÃO + SUBTÍTULO	E S F	I U E	F T E	G N D	M A	R P	PROPOSTA (A)	ACRÉSCIMOS (B)	CANCELAMENTOS (C)	REL. SETORIAL (D)=(A)+(B)-(C)
SETOR: 10		Trabalho, Previdência e Assistência Social										
		<i>Unidade Orçamentária</i>										
		<i>55101 M.do Des.Social e Comb à Fome</i>										
0089		Previdência de Inativos e Pensionistas da União							13.000	0	0	13.000
09.272	0089.0181.0001	003831 Pagamento de Aposentadorias e Pensões - Servidores Civis - Nacional	2	0	151	1	90	1	13.000	0	0	13.000
0909		Operações Especiais: Outros Encargos Especiais							179.830	0	0	179.830
09.274	0909.0536.0053	003832 Benefícios e Pensões Indenizatórias Decorrentes de Legislação Especial e/ou Decisões Judiciais - No Distrito Federal	2	0	100	3	90	1	179.830	0	0	179.830
2019		Bolsa Família							27.691.890.000	0	0	27.691.890.000
08.126	2019.6414.0001	003834 Sistema Nacional para Identificação e Seleção de Público-Alvo para os Programas Sociais do Governo Federal - Cadastro Único - Nacional	2	0	148	3	80	2	564.000	0	0	564.000
			2	0	148	3	90	2	1.879.100	0	0	1.879.100
			2	0	148	4	90	2	940.000	0	0	940.000
			2	1	151	3	80	2	636.000	0	0	636.000
			2	0	151	3	90	2	17.216.960	0	0	17.216.960
			2	1	151	3	90	2	2.119.100	0	0	2.119.100
			2	0	151	4	90	2	4.084.840	0	0	4.084.840
			2	1	151	4	90	2	1.060.000	0	0	1.060.000
08.244	2019.20IT.0001	003833 Aperfeiçoamento da disseminação de informações do PBF e do Cadastro Único. - Nacional	2	0	151	3	90	2	12.500.000	0	0	12.500.000
08.244	2019.8442.0010	003835 Transferência de Renda Diretamente às Famílias em Condição de Pobreza e Extrema Pobreza (Lei nº 10.836, de 2004) - Na Região Norte	2	0	153	3	90	1	3.656.637.000	0	0	3.656.637.000
08.244	2019.8442.0020	003836 Transferência de Renda Diretamente às Famílias em Condição de Pobreza e Extrema Pobreza (Lei nº 10.836, de 2004) - Na Região Nordeste	2	0	153	3	90	1	14.005.500.000	0	0	14.005.500.000
08.244	2019.8442.0030	003837 Transferência de Renda Diretamente às Famílias em Condição de Pobreza e Extrema Pobreza (Lei nº 10.836, de 2004) - Na Região Sudeste	2	0	153	3	90	1	6.351.055.000	0	0	6.351.055.000
08.244	2019.8442.0040	003838 Transferência de Renda Diretamente às Famílias em Condição de Pobreza e Extrema Pobreza (Lei nº 10.836, de 2004) - Na Região Sul	2	0	153	3	90	1	1.745.395.000	0	0	1.745.395.000
08.244	2019.8442.0050	003839 Transferência de Renda Diretamente às Famílias em Condição de Pobreza e Extrema Pobreza (Lei nº 10.836, de 2004) - Na Região Centro-Oeste	2	0	153	3	90	1	1.357.303.000	0	0	1.357.303.000
08.244	2019.8446.0001	003840 Serviço de Apoio à Gestão Descentralizada do Programa Bolsa Família - Nacional	2	0	151	3	30	1	26.770.000	0	0	26.770.000
			2	0	151	3	41	1	471.647.248	0	0	471.647.248
			2	0	180	3	41	1	36.582.752	0	0	36.582.752
2029		Desenvolvimento Regional, Territorial Sustentável e Economia Solidária							1.000.000	0	0	1.000.000
08.334	2029.20GG.0001	003841 Fomento, Capacitação Ocupacional, Intermediação e Assistência Técnica a Empreendimentos Populares e Solidários e a Trabalhadores - Nacional	2	0	151	3	30	2	1.000.000	0	0	1.000.000
2030		Educação Básica							673.400.000	0	0	673.400.000
08.365	2030.20TR.0001	003842 Apoio à Manutenção da Educação Infantil (MDS) - Nacional	2	0	151	3	40	2	673.400.000	0	0	673.400.000
2037		Fortalecimento do Sistema Único de Assistência Social (SUAS)							96.586.272	0	0	96.586.272

CONGRESSO NACIONAL - COMISSÃO MISTA DE PLANOS, ORÇAMENTOS PÚBLICOS E FISCALIZAÇÃO

Relatório Setorial - Proposta Orçamentária para 2015 - Alterações na Progamação por Unidade Orçamentária

Orçamentos Fiscal e da Seguridade Social (em R\$ 1,00)

FUNCIONAL/ PROGRAMÁTICA	SEQ.	DESCRIÇÃO DA AÇÃO + SUBTÍTULO	E S F	I U T	F N E	G N D	M A	R P	PROPOSTA (A)	ACRÉSCIMOS (B)	CANCELAMENTOS (C)	REL. SETORIAL (D)=(A)+(B)-(C)						
SETOR: 10 Trabalho, Previdência e Assistência Social																		
<i>Unidade Orçamentária 55101 M.do Des.Social e Comb à Fome</i>																		
08.122	2037.8249.0001	003843	Funcionamento dos Conselhos de Assistência Social - Nacional						2	0	151	3	90	2	9.011.483	0	0	9.011.483
08.244	2037.8893.0001	003844	Apoio à Organização, à Gestão e à Vigilância Social no Território, no âmbito do Sistema Único de Assistência Social - SUAS - Nacional						2	0	151	3	41	2	1.567.800	0	0	1.567.800
														700.000	0	0	700.000	
														81.555.653	0	0	81.555.653	
														3.751.336	0	0	3.751.336	
2069 Segurança Alimentar e Nutricional									1.694.255.222	4.008.834	0	1.698.264.056						
08.244	2069.20GD.0001	003845	Fomento à Produção e à Estruturação Produtiva dos Povos Indígenas, Povos e Comunidades Tradicionais e Agricultores Familiares - Nacional						2	0	151	3	30	2	10.000.000	0	0	10.000.000
														11.200.000	0	0	11.200.000	
														1.000.000	0	0	1.000.000	
														312.848.600	0	0	312.848.600	
														5.000.000	0	0	5.000.000	
														6.850.000	0	0	6.850.000	
														500.000	0	0	500.000	
08.244	2069.2792.0001	003847	Distribuição de Alimentos a Grupos Populacionais Específicos - Nacional						2	0	151	3	90	2	82.000.000	0	0	82.000.000
08.244	2069.8929.0001	003850	Apoio à Implantação e Qualificação de Equipamentos e Serviços Públicos de Apoio à Produção, Abastecimento e Consumo de Alimentos - Nacional						2	0	151	3	30	2	1.503.000	0	0	1.503.000
														2.601.421	0	0	2.601.421	
														13.040.369	0	0	13.040.369	
														6.000.000	0	0	6.000.000	
														49.427.000	0	0	49.427.000	
08.244	2069.8929.0029	021773	Apoio à Implantação e Qualificação de Equipamentos e Serviços Públicos de Apoio à Produção, Abastecimento e Consumo de Alimentos - No Estado da Bahia						2	0	100	4	99	6	0	300.000	0	300.000
08.244	2069.8929.0031	021775	Apoio à Implantação e Qualificação de Equipamentos e Serviços Públicos de Apoio à Produção, Abastecimento e Consumo de Alimentos - No Estado de Minas Gerais						2	0	100	4	40	6	0	158.834	0	158.834
08.244	2069.8929.0035	021776	Apoio à Implantação e Qualificação de Equipamentos e Serviços Públicos de Apoio à Produção, Abastecimento e Consumo de Alimentos - No Estado de São Paulo						2	0	100	4	40	6	0	150.000	0	150.000
08.244	2069.8929.0211	021770	Apoio à Implantação e Qualificação de Equipamentos e Serviços Públicos de Apoio à Produção, Abastecimento e Consumo de Alimentos - No Município de Manaus - AM						2	0	100	3	90	6	0	700.000	0	700.000
														0	300.000	0	300.000	
08.244	2069.8929.1039	021767	Apoio à Implantação e Qualificação de Equipamentos e Serviços Públicos de Apoio à Produção, Abastecimento e Consumo de Alimentos - No Município de Cratéis - CE						2	0	100	4	40	6	0	500.000	0	500.000
08.244	2069.8929.3605	021768	Apoio à Implantação e Qualificação de Equipamentos e Serviços Públicos de Apoio à Produção, Abastecimento e Consumo de Alimentos - No Município de Ipaussu - SP						2	0	100	4	50	6	0	250.000	0	250.000
08.244	2069.8929.3982	021778	Apoio à Implantação e Qualificação de Equipamentos e Serviços Públicos de Apoio à Produção, Abastecimento e Consumo de Alimentos - No Município de Tupã - SP						2	0	100	3	40	6	0	250.000	0	250.000
08.244	2069.8929.4782	021766	Apoio à Implantação e Qualificação de Equipamentos e Serviços Públicos de Apoio à Produção, Abastecimento e Consumo de Alimentos - No Município de Canoas - RS						2	0	100	4	40	6	0	400.000	0	400.000
08.306	2069.2784.0001	003846	Educação Alimentar e Nutricional - Nacional						2	0	151	3	90	2	6.000.000	0	0	6.000.000
08.306	2069.2798.0001	003848	Aquisição de Alimentos Provenientes da Agricultura Familiar - Nacional						2	0	150	3	30	2	30.681.009	0	0	30.681.009
														6.796.406	0	0	6.796.406	

SISTEMA DE APOIO À ELABORAÇÃO DA LEI ORÇAMENTÁRIA - SELOR (setorial rel017)

Emissão: 19-12-14 15:50:36

Página 16 de 28

ESTE DEMONSTRATIVO PODE INCLUIR ALTERAÇÕES DECORRENTES DE EMENDAS DO RELATOR GERAL CONSTANTES DO DEMONSTRATIVO SELOR (setorial rel018)

Esfera: 1-Fiscal 2-Seguridade Social 3-Inv. Estatais. IU(Identificador de Uso): 0-no país 1-Contrapartida para o BIRD 2-Contrapartida para o BID 3-Outras Contrapartidas 4-No Exterior GND(Grupo Natureza Despesa): 1-Pessoal e Encargos Sociais 2-Juros e Encargos 3-Outras Desp. Correntes 4-Investimentos 5-Inversões Financeiras 6-Amort. da Dívida 9-Reserva de Contingência Mod. de Aplicação: 30-Estados/DF 40-Municípios 50-Entidade Privada 90-União 99-a definir RP(Tipo de Despesa para fins de apuração do Resultado Primário): 0-Financeira 1-Primária Obrigatória 2-Primária Discricionária

CONGRESSO NACIONAL - COMISSÃO MISTA DE PLANOS, ORÇAMENTOS PÚBLICOS E FISCALIZAÇÃO

Relatório Setorial - Proposta Orçamentária para 2015 - Alterações na Progamação por Unidade Orçamentária

Orçamentos Fiscal e da Seguridade Social (em R\$ 1,00)

FUNCIONAL/ PROGRAMÁTICA	SEQ.	DESCRIÇÃO DA AÇÃO + SUBTÍTULO	E S F	I U T	F N E	G N D	M A	R P	PROPOSTA (A)	ACRÉSCIMOS (B)	CANCELAMENTOS (C)	REL. SETORIAL (D)=(A)+(B)-(C)
SETOR: 10		Trabalho, Previdência e Assistência Social										
		<i>Unidade Orçamentária</i>										
		<i>55101 M.do Des.Social e Comb à Fome</i>										
			2	0	150	4	40	2	6.796.406	0	0	6.796.406
			2	0	151	3	30	2	78.206.599	0	0	78.206.599
			2	0	151	3	40	2	8.887.608	0	0	8.887.608
			2	0	151	3	90	2	685.431.972	0	0	685.431.972
08.306	2069.8624.0001	003849 Apoio à Implantação e Gestão do Sistema Nacional de Segurança Alimentar e Nutricional - NACIONAL	2	0	151	3	30	2	2.700.000	0	0	2.700.000
			2	0	151	3	90	2	14.734.832	0	0	14.734.832
			2	0	151	4	90	2	2.050.000	0	0	2.050.000
08.511	2069.8948.0001	003851 Acesso à Água para Consumo Humano e Produção de Alimentos na Zona Rural - Nacional	2	0	151	3	30	3	28.200.000	0	0	28.200.000
			2	0	151	3	50	3	48.000.000	0	0	48.000.000
			2	0	151	3	90	3	11.460.000	0	0	11.460.000
			2	0	151	4	30	3	87.684.274	0	0	87.684.274
			2	0	151	4	50	3	120.900.000	0	0	120.900.000
			2	0	151	4	90	3	48.920.000	0	0	48.920.000
			2	0	194	4	30	3	4.835.726	0	0	4.835.726
08.511	2069.8948.0029	021765 Acesso à Água para Consumo Humano e Produção de Alimentos na Zona Rural - No Estado da Bahia	2	0	100	3	50	6	0	200.000	0	200.000
			2	0	100	4	50	6	0	800.000	0	800.000
2122		Programa de Gestão e Manutenção do Ministério do Desenvolvimento Social e Combate à Fome							266.670.952	0	0	266.670.952
08.121	2122.4923.0001	003862 Produção e Disseminação de Informação e Conhecimento para Gestão de Políticas de Desenvolvimento Social e Combate à Fome - Nacional	2	0	148	3	80	2	826.000	0	0	826.000
			2	0	148	3	90	2	881.000	0	0	881.000
			2	0	151	3	80	2	2.035.491	0	0	2.035.491
			2	1	151	3	80	2	705.000	0	0	705.000
			2	0	151	3	90	2	8.550.000	0	0	8.550.000
			2	1	151	3	90	2	994.000	0	0	994.000
08.122	2122.09HB.0001	003864 Contribuição da União, de suas Autarquias e Fundações para o Custeio do Regime de Previdência dos Servidores Públicos Federais - Nacional	2	0	151	1	91	0	4.810.000	0	0	4.810.000
08.122	2122.20TP.0001	003858 Pagamento de Pessoal Ativo da União - Nacional	2	0	151	1	90	1	66.888.637	0	0	66.888.637
08.122	2122.2000.0001	003852 Administração da Unidade - Nacional	2	0	151	3	32	2	2.540.740	0	0	2.540.740
			2	0	151	3	90	2	126.381.016	0	0	126.381.016
			2	0	151	3	91	2	1.861.907	0	0	1.861.907
			2	0	151	4	90	2	6.756.824	0	0	6.756.824
08.125	2122.4907.0001	003861 Ouvidoria Geral do Desenvolvimento Social e Combate à Fome - Nacional	2	0	151	3	90	2	14.360.644	0	0	14.360.644
08.128	2122.4572.0001	003859 Capacitação de Servidores Públicos Federais em Processo de Qualificação e Requalificação - Nacional	2	0	151	3	90	2	600.000	0	0	600.000
08.131	2122.4641.0001	003860 Publicidade de Utilidade Pública - Nacional	2	0	151	3	90	2	17.532.696	0	0	17.532.696
08.212	2122.201Y.0001	003857 Promoção Internacional de Políticas e Ações de Desenvolvimento Social e Combate à Fome - Nacional	2	0	148	3	90	2	800.000	0	0	800.000
			2	0	151	3	80	2	1.000.000	0	0	1.000.000
			2	0	151	3	90	2	4.310.121	0	0	4.310.121
08.301	2122.2004.0053	003853 Assistência Médica e Odontológica aos Servidores Civis, Empregados, Militares e seus Dependentes - No Distrito Federal	2	0	151	3	90	1	1.023.672	0	0	1.023.672

SISTEMA DE APOIO À ELABORAÇÃO DA LEI ORÇAMENTÁRIA - SELOR (setorial rel017)

Emissão: 19-12-14 15:50:36

Página 17 de 28

ESTE DEMONSTRATIVO PODE INCLUIR ALTERAÇÕES DECORRENTES DE EMENDAS DO RELATOR GERAL CONSTANTES DO DEMONSTRATIVO SELOR (setorial rel018)

Esfera: 1-Fiscal 2-Seguridade Social 3-Inv. Estatais. IU(Identificador de Uso): 0-no país 1-Contrapartida para o BIRD 2-Contrapartida para o BID 3-Outras Contrapartidas 4-No Exterior GND(Grupo Natureza Despesa): 1-Pessoal e Encargos Sociais 2-Juros e Encargos 3-Outras Desp. Correntes 4-Investimentos 5-Inversões Financeiras 6-Amort. da Dívida 9-Reserva de Contingência Mod. de Aplicação: 30-Estados/DF 40-Municípios 50-Entidade Privada 90-União 99-a definir RP(Tipo de Despesa para fins de apuração do Resultado Primário): 0-Financieira 1-Primária Obrigatória 2-Primária Discricionária

CONGRESSO NACIONAL - COMISSÃO MISTA DE PLANOS, ORÇAMENTOS PÚBLICOS E FISCALIZAÇÃO

Relatório Setorial - Proposta Orçamentária para 2015 - Alterações na Progamação por Unidade Orçamentária

Orçamentos Fiscal e da Seguridade Social (em R\$ 1,00)

FUNCIONAL/ PROGRAMÁTICA	SEQ.	DESCRIÇÃO DA AÇÃO + SUBTÍTULO	E S F	I U E	F T E	G N D	M A	R P	PROPOSTA (A)	ACRÉSCIMOS (B)	CANCELAMENTOS (C)	REL. SETORIAL (D)=(A)+(B)-(C)
SETOR: 10		Trabalho, Previdência e Assistência Social										
		<i>Unidade Orçamentária</i>										
		<i>55901 FNAS</i>										
0901		Operações Especiais: Cumprimento de Sentenças Judiciais							715.676.083	0	0	715.676.083
28.846	0901.0005.0001	003865 Cumprimento de Sentença Judicial Transitada em Julgado (Precatórios) - Nacional	2	0	100	3	90	1	115.676.083	0	0	115.676.083
28.846	0901.0625.0001	003866 Cumprimento de Sentença Judicial Transitada em Julgado de Pequeno Valor - Nacional	2	0	100	3	90	1	600.000.000	0	0	600.000.000
0909		Operações Especiais: Outros Encargos Especiais							3.000.000	0	0	3.000.000
09.274	0909.0536.0001	003867 Benefícios e Pensões Indenizatórias Decorrentes de Legislação Especial e/ou Decisões Judiciais - Nacional	2	0	100	3	90	1	3.000.000	0	0	3.000.000
2037		Fortalecimento do Sistema Único de Assistência Social (SUAS)							44.272.519.472	886.838.931	-805.584.298	44.353.774.105
08.125	2037.2589.0001	003870 Avaliação e Operacionalização do Benefício de Prestação Continuada da Assistência Social (BPC) e Manutenção da Renda Mensal Vitalícia (RMV) - Nacional	2	0	151	3	41	2	4.000.000	0	0	4.000.000
			2	0	151	3	90	2	11.000.000	0	0	11.000.000
08.126	2037.2583.0001	003869 Processamento de Dados do Benefício de Prestação Continuada (BPC) e da Renda Mensal Vitalícia (RMV) - Nacional	2	0	151	3	90	2	51.112.601	0	0	51.112.601
08.241	2037.00H5.0001	003958 Pagamento de Benefícios de Prestação Continuada (BPC) e da Renda Mensal Vitalícia (RMV) à Pessoa Idosa - Nacional	2	0	100	3	90	1	916.376.077	0	0	916.376.077
			2	0	153	3	90	1	17.918.386.300	0	0	17.918.386.300
08.242	2037.00IN.0001	003959 Pagamento de Benefícios de Prestação Continuada (BPC) à Pessoa com Deficiência e da Renda Mensal Vitalícia (RMV) à Pessoa com Invalidez - Nacional	2	0	100	3	90	1	1.083.623.923	805.527.696	0	1.889.151.619
			2	0	153	3	90	1	21.603.597.316	0	-805.527.696	20.798.069.620
08.244	2037.2A60.0001	003871 Serviços de Proteção Social Básica - Nacional	2	0	118	3	41	2	438.469	56.602	0	495.071
			2	0	139	3	41	2	64.428	0	0	64.428
			2	0	150	3	41	2	16.800	0	0	16.800
			2	0	151	3	41	2	477.234.012	0	-56.602	477.177.410
			2	0	176	3	41	2	29.624.657	0	0	29.624.657
08.244	2037.2A60.0011	003872 Serviços de Proteção Social Básica - No Estado de Rondônia	2	0	151	3	41	2	9.524.730	0	0	9.524.730
08.244	2037.2A60.0012	003873 Serviços de Proteção Social Básica - No Estado do Acre	2	0	151	3	41	2	5.601.960	0	0	5.601.960
08.244	2037.2A60.0013	003874 Serviços de Proteção Social Básica - No Estado do Amazonas	2	0	151	3	41	2	21.615.540	0	0	21.615.540
08.244	2037.2A60.0014	003875 Serviços de Proteção Social Básica - No Estado de Roraima	2	0	151	3	41	2	3.857.400	0	0	3.857.400
08.244	2037.2A60.0015	003876 Serviços de Proteção Social Básica - No Estado do Pará	2	0	151	3	41	2	47.982.480	0	0	47.982.480
08.244	2037.2A60.0016	003877 Serviços de Proteção Social Básica - No Estado do Amapá	2	0	151	3	41	2	3.534.540	0	0	3.534.540
08.244	2037.2A60.0017	003878 Serviços de Proteção Social Básica - No Estado do Tocantins	2	0	151	3	41	2	18.267.480	0	0	18.267.480
08.244	2037.2A60.0021	003879 Serviços de Proteção Social Básica - No Estado do Maranhão	2	0	151	3	41	2	57.830.580	0	0	57.830.580
08.244	2037.2A60.0022	003880 Serviços de Proteção Social Básica - No Estado do Piauí	2	0	151	3	41	2	37.561.980	0	0	37.561.980
08.244	2037.2A60.0023	003881 Serviços de Proteção Social Básica - No Estado do Ceará	2	0	151	3	41	2	58.616.520	0	0	58.616.520
08.244	2037.2A60.0024	003882 Serviços de Proteção Social Básica - No Estado do Rio Grande do Norte	2	0	151	3	41	2	29.522.760	0	0	29.522.760
08.244	2037.2A60.0025	003883 Serviços de Proteção Social Básica - No Estado da Paraíba	2	0	151	3	41	2	36.557.790	0	0	36.557.790
08.244	2037.2A60.0026	003884 Serviços de Proteção Social Básica - No Estado de Pernambuco	2	0	151	3	41	2	54.250.980	0	0	54.250.980
08.244	2037.2A60.0027	003885 Serviços de Proteção Social Básica - No Estado de Alagoas	2	0	151	3	41	2	21.720.900	0	0	21.720.900

SISTEMA DE APOIO À ELABORAÇÃO DA LEI ORÇAMENTÁRIA - SELOR (setorial rel017)

Emissão: 19-12-14 15:50:36

Página 19 de 28

ESTE DEMONSTRATIVO PODE INCLUIR ALTERAÇÕES DECORRENTES DE EMENDAS DO RELATOR GERAL CONSTANTES DO DEMONSTRATIVO SELOR (setorial rel018)

Esfera: 1-Fiscal 2-Seguridade Social 3-Inv. Estatais. IU(Identificador de Uso): 0-no país 1-Contrapartida para o BIRD 2-Contrapartida para o BID 3-Outras Contrapartidas 4-No Exterior GND(Grupo Natureza Despesa): 1-Pessoal e Encargos Sociais 2-Juros e Encargos 3-Outras Desp. Correntes 4-Investimentos 5-Inversões Financeiras 6-Amort. da Dívida 9-Reserva de Contingência Mod. de Aplicação: 30-Estados/DF 40-Municípios 50-Entidade Privada 90-União 99-a definir RP(Tipo de Despesa para fins de apuração do Resultado Primário): 0-Financieira 1-Primária Obrigatória 2-Primária Discricionária

CONGRESSO NACIONAL - COMISSÃO MISTA DE PLANOS, ORÇAMENTOS PÚBLICOS E FISCALIZAÇÃO

Relatório Setorial - Proposta Orçamentária para 2015 - Alterações na Progamação por Unidade Orçamentária

Orçamentos Fiscal e da Seguridade Social (em R\$ 1,00)

FUNCIONAL/ PROGRAMÁTICA	SEQ.	DESCRIÇÃO DA AÇÃO + SUBTÍTULO	E S F	I U E	F T D	G N D	M A	R P	PROPOSTA (A)	ACRÉSCIMOS (B)	CANCELAMENTOS (C)	REL. SETORIAL (D)=(A)+(B)-(C)	
SETOR: 10		Trabalho, Previdência e Assistência Social											
									Unidade Orçamentária			55901 FNAS	
08.244	2037.2A60.0028	003886	Serviços de Proteção Social Básica - No Estado de Sergipe	2	0	151	3	41	2	15.490.620	0	0	15.490.620
08.244	2037.2A60.0029	003887	Serviços de Proteção Social Básica - No Estado da Bahia	2	0	151	3	41	2	97.679.280	0	0	97.679.280
08.244	2037.2A60.0031	003888	Serviços de Proteção Social Básica - No Estado de Minas Gerais	2	0	151	3	41	2	128.354.700	0	0	128.354.700
08.244	2037.2A60.0032	003889	Serviços de Proteção Social Básica - No Estado do Espírito Santo	2	0	151	3	41	2	16.722.390	0	0	16.722.390
08.244	2037.2A60.0033	003890	Serviços de Proteção Social Básica - No Estado do Rio de Janeiro	2	0	151	3	41	2	42.943.320	0	0	42.943.320
08.244	2037.2A60.0035	003891	Serviços de Proteção Social Básica - No Estado de São Paulo	2	0	151	3	41	2	118.002.450	0	0	118.002.450
08.244	2037.2A60.0041	003892	Serviços de Proteção Social Básica - No Estado do Paraná	2	0	151	3	41	2	63.329.220	0	0	63.329.220
08.244	2037.2A60.0042	003893	Serviços de Proteção Social Básica - No Estado de Santa Catarina	2	0	151	3	41	2	38.486.580	0	0	38.486.580
08.244	2037.2A60.0043	003894	Serviços de Proteção Social Básica - No Estado do Rio Grande do Sul	2	0	151	3	41	2	65.380.350	0	0	65.380.350
08.244	2037.2A60.0051	003895	Serviços de Proteção Social Básica - No Estado de Mato Grosso	2	0	151	3	41	2	24.383.940	0	0	24.383.940
08.244	2037.2A60.0052	003896	Serviços de Proteção Social Básica - No Estado de Goiás	2	0	151	3	41	2	41.062.140	0	0	41.062.140
08.244	2037.2A60.0053	003897	Serviços de Proteção Social Básica - No Distrito Federal	2	0	151	3	31	2	5.079.600	0	0	5.079.600
08.244	2037.2A60.0054	003898	Serviços de Proteção Social Básica - No Estado de Mato Grosso do Sul	2	0	151	3	41	2	16.185.120	0	0	16.185.120
08.244	2037.2A65.0001	003899	Serviços de Proteção Social Especial de Média Complexidade - Nacional	2	0	151	3	41	2	272.047.855	0	0	272.047.855
08.244	2037.2A65.0011	003900	Serviços de Proteção Social Especial de Média Complexidade - No Estado de Rondônia	2	0	151	3	41	2	2.933.864	0	0	2.933.864
08.244	2037.2A65.0012	003901	Serviços de Proteção Social Especial de Média Complexidade - No Estado do Acre	2	0	151	3	41	2	1.346.464	0	0	1.346.464
08.244	2037.2A65.0013	003902	Serviços de Proteção Social Especial de Média Complexidade - No Estado do Amazonas	2	0	151	3	41	2	5.729.601	0	0	5.729.601
08.244	2037.2A65.0014	003903	Serviços de Proteção Social Especial de Média Complexidade - No Estado de Roraima	2	0	151	3	41	2	2.142.769	0	0	2.142.769
08.244	2037.2A65.0015	003904	Serviços de Proteção Social Especial de Média Complexidade - No Estado do Pará	2	0	151	3	41	2	10.178.663	0	0	10.178.663
08.244	2037.2A65.0016	003905	Serviços de Proteção Social Especial de Média Complexidade - No Estado do Amapá	2	0	151	3	41	2	2.311.620	0	0	2.311.620
08.244	2037.2A65.0017	003906	Serviços de Proteção Social Especial de Média Complexidade - No Estado do Tocantins	2	0	151	3	41	2	3.127.310	0	0	3.127.310
08.244	2037.2A65.0021	003907	Serviços de Proteção Social Especial de Média Complexidade - No Estado do Maranhão	2	0	151	3	41	2	10.371.388	0	0	10.371.388
08.244	2037.2A65.0022	003908	Serviços de Proteção Social Especial de Média Complexidade - No Estado do Piauí	2	0	151	3	41	2	5.756.081	0	0	5.756.081
08.244	2037.2A65.0023	003909	Serviços de Proteção Social Especial de Média Complexidade - No Estado do Ceará	2	0	151	3	41	2	11.748.111	0	0	11.748.111
08.244	2037.2A65.0024	003910	Serviços de Proteção Social Especial de Média Complexidade - No Estado do Rio Grande do Norte	2	0	151	3	41	2	6.429.591	0	0	6.429.591
08.244	2037.2A65.0025	003911	Serviços de Proteção Social Especial de Média Complexidade - No Estado da Paraíba	2	0	151	3	41	2	8.301.198	0	0	8.301.198
08.244	2037.2A65.0026	003912	Serviços de Proteção Social Especial de Média Complexidade - No Estado de Pernambuco	2	0	151	3	41	2	13.945.138	0	0	13.945.138
08.244	2037.2A65.0027	003913	Serviços de Proteção Social Especial de Média Complexidade - No Estado de Alagoas	2	0	151	3	41	2	5.040.522	0	0	5.040.522
08.244	2037.2A65.0028	003914	Serviços de Proteção Social Especial de Média Complexidade - No Estado de Sergipe	2	0	151	3	41	2	3.767.197	0	0	3.767.197
08.244	2037.2A65.0029	003915	Serviços de Proteção Social Especial de Média Complexidade - No Estado da Bahia	2	0	151	3	41	2	17.848.145	0	0	17.848.145
08.244	2037.2A65.0031	003916	Serviços de Proteção Social Especial de Média Complexidade - No Estado de Minas Gerais	2	0	151	3	41	2	30.237.031	0	0	30.237.031

SISTEMA DE APOIO À ELABORAÇÃO DA LEI ORÇAMENTÁRIA - SELOR (setorial rel017)

Emissão: 19-12-14 15:50:36

Página 20 de 28

ESTE DEMONSTRATIVO PODE INCLUIR ALTERAÇÕES DECORRENTES DE EMENDAS DO RELATOR GERAL CONSTANTES DO DEMONSTRATIVO SELOR (setorial rel018)

Esfera: 1-Fiscal 2-Seguridade Social 3-Inv. Estatais. IU(Identificador de Uso): 0-no país 1-Contrapartida para o BIRD 2-Contrapartida para o BID 3-Outras Contrapartidas 4-No Exterior

GND(Grupo Natureza Despesa): 1-Pessoal e Encargos Sociais 2-Juros e Encargos 3-Outras Desp. Correntes 4-Investimentos 5-Inversões Financeiras 6-Amort. da Dívida 9-Reserva de Contingência

Mod. de Aplicação: 30-Estados/DF 40-Municípios 50-Entidade Privada 90-União 99-a definir RP(Tipo de Despesa para fins de apuração do Resultado Primário): 0-Financeira 1-Primária Obrigatória 2-Primária Discricionária

CONGRESSO NACIONAL - COMISSÃO MISTA DE PLANOS, ORÇAMENTOS PÚBLICOS E FISCALIZAÇÃO

Relatório Setorial - Proposta Orçamentária para 2015 - Alterações na Progamação por Unidade Orçamentária

Orçamentos Fiscal e da Seguridade Social (em R\$ 1,00)

FUNCIONAL/ PROGRAMÁTICA	SEQ.	DESCRIÇÃO DA AÇÃO + SUBTÍTULO	E S F	I U E	F T E	G N D	M A	R P	PROPOSTA (A)	ACRÉSCIMOS (B)	CANCELAMENTOS (C)	REL. SETORIAL (D)=(A)+(B)-(C)
SETOR: 10		Trabalho, Previdência e Assistência Social										
		<i>Unidade Orçamentária</i>										
		<i>55901 FNAS</i>										
08.244	2037.2A65.0032	003917 Serviços de Proteção Social Especial de Média Complexidade - No Estado do Espírito Santo	2	0	151	3	41	2	7.128.910	0	0	7.128.910
08.244	2037.2A65.0033	003918 Serviços de Proteção Social Especial de Média Complexidade - No Estado do Rio de Janeiro	2	0	151	3	41	2	20.017.858	0	0	20.017.858
08.244	2037.2A65.0035	003919 Serviços de Proteção Social Especial de Média Complexidade - No Estado de São Paulo	2	0	151	3	41	2	40.418.565	0	0	40.418.565
08.244	2037.2A65.0041	003920 Serviços de Proteção Social Especial de Média Complexidade - No Estado do Paraná	2	0	151	3	41	2	18.313.956	0	0	18.313.956
08.244	2037.2A65.0042	003921 Serviços de Proteção Social Especial de Média Complexidade - No Estado de Santa Catarina	2	0	151	3	41	2	11.121.809	0	0	11.121.809
08.244	2037.2A65.0043	003922 Serviços de Proteção Social Especial de Média Complexidade - No Estado do Rio Grande do Sul	2	0	151	3	41	2	15.725.058	0	0	15.725.058
08.244	2037.2A65.0051	003923 Serviços de Proteção Social Especial de Média Complexidade - No Estado de Mato Grosso	2	0	151	3	41	2	6.746.268	0	0	6.746.268
08.244	2037.2A65.0052	003924 Serviços de Proteção Social Especial de Média Complexidade - No Estado de Goiás	2	0	151	3	41	2	10.627.021	0	0	10.627.021
08.244	2037.2A65.0053	003925 Serviços de Proteção Social Especial de Média Complexidade - No Distrito Federal	2	0	151	3	31	2	5.059.869	0	0	5.059.869
08.244	2037.2A65.0054	003926 Serviços de Proteção Social Especial de Média Complexidade - No Estado de Mato Grosso do Sul	2	0	151	3	41	2	8.179.326	0	0	8.179.326
08.244	2037.2A69.0001	003927 Serviços de Proteção Social Especial de Alta Complexidade - Nacional	2	0	151	3	41	2	198.325.199	0	0	198.325.199
08.244	2037.2A69.0011	003928 Serviços de Proteção Social Especial de Alta Complexidade - No Estado de Rondônia	2	0	151	3	41	2	562.149	0	0	562.149
08.244	2037.2A69.0012	003929 Serviços de Proteção Social Especial de Alta Complexidade - No Estado do Acre	2	0	151	3	41	2	354.050	0	0	354.050
08.244	2037.2A69.0013	003930 Serviços de Proteção Social Especial de Alta Complexidade - No Estado do Amazonas	2	0	151	3	41	2	588.278	0	0	588.278
08.244	2037.2A69.0014	003931 Serviços de Proteção Social Especial de Alta Complexidade - No Estado de Roraima	2	0	151	3	41	2	240.537	0	0	240.537
08.244	2037.2A69.0015	003932 Serviços de Proteção Social Especial de Alta Complexidade - No Estado do Pará	2	0	151	3	41	2	1.774.724	0	0	1.774.724
08.244	2037.2A69.0016	003933 Serviços de Proteção Social Especial de Alta Complexidade - No Estado do Amapá	2	0	151	3	41	2	354.050	0	0	354.050
08.244	2037.2A69.0017	003934 Serviços de Proteção Social Especial de Alta Complexidade - No Estado do Tocantins	2	0	151	3	41	2	468.457	0	0	468.457
08.244	2037.2A69.0021	003935 Serviços de Proteção Social Especial de Alta Complexidade - No Estado do Maranhão	2	0	151	3	41	2	1.077.451	0	0	1.077.451
08.244	2037.2A69.0022	003936 Serviços de Proteção Social Especial de Alta Complexidade - No Estado do Piauí	2	0	151	3	41	2	400.895	0	0	400.895
08.244	2037.2A69.0023	003937 Serviços de Proteção Social Especial de Alta Complexidade - No Estado do Ceará	2	0	151	3	41	2	1.618.884	0	0	1.618.884
08.244	2037.2A69.0024	003938 Serviços de Proteção Social Especial de Alta Complexidade - No Estado do Rio Grande do Norte	2	0	151	3	41	2	796.377	0	0	796.377
08.244	2037.2A69.0025	003939 Serviços de Proteção Social Especial de Alta Complexidade - No Estado da Paraíba	2	0	151	3	41	2	655.840	0	0	655.840
08.244	2037.2A69.0026	003940 Serviços de Proteção Social Especial de Alta Complexidade - No Estado de Pernambuco	2	0	151	3	41	2	1.780.137	0	0	1.780.137
08.244	2037.2A69.0027	003941 Serviços de Proteção Social Especial de Alta Complexidade - No Estado de Alagoas	2	0	151	3	41	2	1.009.890	0	0	1.009.890
08.244	2037.2A69.0028	003942 Serviços de Proteção Social Especial de Alta Complexidade - No Estado de Sergipe	2	0	151	3	41	2	702.686	0	0	702.686
08.244	2037.2A69.0029	003943 Serviços de Proteção Social Especial de Alta Complexidade - No Estado da Bahia	2	0	151	3	41	2	3.185.509	0	0	3.185.509
08.244	2037.2A69.0031	003944 Serviços de Proteção Social Especial de Alta Complexidade - No Estado de Minas Gerais	2	0	151	3	41	2	7.468.248	0	0	7.468.248
08.244	2037.2A69.0032	003945 Serviços de Proteção Social Especial de Alta Complexidade - No Estado do Espírito Santo	2	0	151	3	41	2	1.967.520	0	0	1.967.520
08.244	2037.2A69.0033	003946 Serviços de Proteção Social Especial de Alta Complexidade - No Estado do Rio de Janeiro	2	0	151	3	41	2	4.971.996	0	0	4.971.996
08.244	2037.2A69.0035	003947 Serviços de Proteção Social Especial de Alta Complexidade - No Estado de São Paulo	2	0	151	3	41	2	15.178.012	0	0	15.178.012

SISTEMA DE APOIO À ELABORAÇÃO DA LEI ORÇAMENTÁRIA - SELOR (setorial rel017)

Emissão: 19-12-14 15:50:36

Página 21 de 28

ESTE DEMONSTRATIVO PODE INCLUIR ALTERAÇÕES DECORRENTES DE EMENDAS DO RELATOR GERAL CONSTANTES DO DEMONSTRATIVO SELOR (setorial rel018)

Esfere: 1-Fiscal 2-Seguridade Social 3-Inv. Estatais. IU(Identificador de Uso): 0-no país 1-Contrapartida para o BIRD 2-Contrapartida para o BID 3-Outras Contrapartidas 4-No Exterior GND(Grupo Natureza Despesa): 1-Pessoal e Encargos Sociais 2-Juros e Encargos 3-Outras Desp. Correntes 4-Investimentos 5-Inversões Financeiras 6-Amort. da Dívida 9-Reserva de Contingência Mod. de Aplicação: 30-Estados/DF 40-Municípios 50-Entidade Privada 90-União 99-a definir RP(Tipo de Despesa para fins de apuração do Resultado Primário): 0-Financeira 1-Primária Obrigatória 2-Primária Discricionária

CONGRESSO NACIONAL - COMISSÃO MISTA DE PLANOS, ORÇAMENTOS PÚBLICOS E FISCALIZAÇÃO

Relatório Setorial - Proposta Orçamentária para 2015 - Alterações na Progamação por Unidade Orçamentária

Orçamentos Fiscal e da Seguridade Social (em R\$ 1,00)

FUNCIONAL/ PROGRAMÁTICA	SEQ.	DESCRIÇÃO DA AÇÃO + SUBTÍTULO	E S F	I U E	F T E	G N D	M A	R P	PROPOSTA (A)	ACRÉSCIMOS (B)	CANCELAMENTOS (C)	REL. SETORIAL (D)=(A)+(B)-(C)						
SETOR: 10 Trabalho, Previdência e Assistência Social																		
<i>Unidade Orçamentária 55901 FNAS</i>																		
08.244	2037.2A69.0041	003948	Serviços de Proteção Social Especial de Alta Complexidade - No Estado do Paraná						2	0	151	3	41	2	4.616.073	0	0	4.616.073
08.244	2037.2A69.0042	003949	Serviços de Proteção Social Especial de Alta Complexidade - No Estado de Santa Catarina						2	0	151	3	41	2	2.951.280	0	0	2.951.280
08.244	2037.2A69.0043	003950	Serviços de Proteção Social Especial de Alta Complexidade - No Estado do Rio Grande do Sul						2	0	151	3	41	2	4.631.417	0	0	4.631.417
08.244	2037.2A69.0051	003951	Serviços de Proteção Social Especial de Alta Complexidade - No Estado de Mato Grosso						2	0	151	3	41	2	1.639.600	0	0	1.639.600
08.244	2037.2A69.0052	003952	Serviços de Proteção Social Especial de Alta Complexidade - No Estado de Goiás						2	0	151	3	41	2	2.154.903	0	0	2.154.903
08.244	2037.2A69.0053	003953	Serviços de Proteção Social Especial de Alta Complexidade - No Distrito Federal						2	0	151	3	31	2	880.179	0	0	880.179
08.244	2037.2A69.0054	003954	Serviços de Proteção Social Especial de Alta Complexidade - No Estado de Mato Grosso do Sul						2	0	151	3	41	2	2.196.335	0	0	2.196.335
08.244	2037.2B30.0001	003955	Estruturação da Rede de Serviços de Proteção Social Básica - Nacional						2	0	151	3	90	2	865.000	0	0	865.000
									2	0	151	4	40	2	45.500.000	0	0	45.500.000
08.244	2037.2B30.0015	020984	Estruturação da Rede de Serviços de Proteção Social Básica - No Estado do Pará						2	0	100	4	30	6	0	1.500.000	0	1.500.000
									2	0	100	4	40	6	0	500.000	0	500.000
08.244	2037.2B30.0023	021040	Estruturação da Rede de Serviços de Proteção Social Básica - No Estado do Ceará						2	0	100	4	30	6	0	200.000	0	200.000
08.244	2037.2B30.0031	020995	Estruturação da Rede de Serviços de Proteção Social Básica - No Estado de Minas Gerais						2	0	100	3	40	6	0	40.000	0	40.000
									2	0	100	3	99	6	0	662.300	0	662.300
									2	0	100	4	30	6	0	300.000	0	300.000
									2	0	100	4	40	6	0	60.000	0	60.000
									2	0	100	4	99	6	0	650.000	0	650.000
08.244	2037.2B30.0032	020997	Estruturação da Rede de Serviços de Proteção Social Básica - No Estado do Espírito Santo						2	0	100	4	30	6	0	1.130.000	0	1.130.000
									2	0	100	4	40	6	0	1.870.000	0	1.870.000
08.244	2037.2B30.0035	021002	Estruturação da Rede de Serviços de Proteção Social Básica - No Estado de São Paulo						2	0	100	4	40	6	0	302.300	0	302.300
									2	0	100	4	99	6	0	550.000	0	550.000
08.244	2037.2B30.0041	021021	Estruturação da Rede de Serviços de Proteção Social Básica - No Estado do Paraná						2	0	100	3	40	6	0	100.000	0	100.000
									2	0	100	4	40	6	0	700.000	0	700.000
08.244	2037.2B30.0042	021027	Estruturação da Rede de Serviços de Proteção Social Básica - No Estado de Santa Catarina						2	0	100	4	40	6	0	500.000	0	500.000
08.244	2037.2B30.0043	020979	Estruturação da Rede de Serviços de Proteção Social Básica - No Estado do Rio Grande do Sul						2	0	100	4	40	6	0	1.302.000	0	1.302.000
08.244	2037.2B30.0052	020991	Estruturação da Rede de Serviços de Proteção Social Básica - No Estado de Goiás						2	0	100	4	40	6	0	700.000	0	700.000
08.244	2037.2B30.0054	020968	Estruturação da Rede de Serviços de Proteção Social Básica - No Estado de Mato Grosso do Sul						2	0	100	4	30	6	0	412.300	0	412.300
08.244	2037.2B30.0357	021006	Estruturação da Rede de Serviços de Proteção Social Básica - No Município de Santa Cruz do Arari - PA						2	0	100	4	40	6	0	450.000	0	450.000
08.244	2037.2B30.0696	021008	Estruturação da Rede de Serviços de Proteção Social Básica - No Município de Porto Franco - MA						2	0	100	4	40	6	0	362.300	0	362.300
08.244	2037.2B30.1564	020994	Estruturação da Rede de Serviços de Proteção Social Básica - No Município de Abreu e Lima - PE						2	0	100	4	40	6	0	500.000	0	500.000
08.244	2037.2B30.1588	020959	Estruturação da Rede de Serviços de Proteção Social Básica - No Município de Bonito - PE						2	0	100	4	40	6	0	630.000	0	630.000
08.244	2037.2B30.1840	021038	Estruturação da Rede de Serviços de Proteção Social Básica - No Município de São Miguel dos Campos - AL						2	0	100	4	99	6	0	124.600	0	124.600
08.244	2037.2B30.2004	021010	Estruturação da Rede de Serviços de Proteção Social Básica - No Município de Candeias - BA						2	0	100	4	40	6	0	400.000	0	400.000

CONGRESSO NACIONAL - COMISSÃO MISTA DE PLANOS, ORÇAMENTOS PÚBLICOS E FISCALIZAÇÃO

Relatório Setorial - Proposta Orçamentária para 2015 - Alterações na Progamação por Unidade Orçamentária

Orçamentos Fiscal e da Seguridade Social (em R\$ 1,00)

FUNCIONAL/ PROGRAMÁTICA	SEQ.	DESCRIÇÃO DA AÇÃO + SUBTÍTULO	E I F G M R					PROPOSTA (A)	ACRÉSCIMOS (B)	CANCELAMENTOS (C)	REL. SETORIAL (D)=(A)+(B)-(C)		
			S	U	T	N	A					P	
SETOR: 10 Trabalho, Previdência e Assistência Social													
			<i>Unidade Orçamentária 55901 FNAS</i>										
08.244	2037.2B30.2547	020996	Estruturação da Rede de Serviços de Proteção Social Básica - No Município de Contagem - MG	2	0	100	3	40	6	0	800.000	0	800.000
08.244	2037.2B30.3062	021004	Estruturação da Rede de Serviços de Proteção Social Básica - No Município de São Gonçalo do Abaeté - MG	2	0	100	4	40	6	0	700.000	0	700.000
08.244	2037.2B30.3217	020982	Estruturação da Rede de Serviços de Proteção Social Básica - No Município de Divino de São Lourenço - ES	2	0	100	4	40	6	0	340.000	0	340.000
08.244	2037.2B30.3322	020992	Estruturação da Rede de Serviços de Proteção Social Básica - No Município de Nova Friburgo - RJ	2	0	100	4	40	6	0	300.000	0	300.000
08.244	2037.2B30.3341	020964	Estruturação da Rede de Serviços de Proteção Social Básica - No Município do Rio de Janeiro - RJ	2	0	100	3	40	6	0	3.200.000	0	3.200.000
				2	0	100	4	40	6	0	1.000.000	0	1.000.000
08.244	2037.2B30.3346	020963	Estruturação da Rede de Serviços de Proteção Social Básica - No Município de São Gonçalo - RJ	2	0	100	3	40	6	0	900.000	0	900.000
08.244	2037.2B30.3362	021000	Estruturação da Rede de Serviços de Proteção Social Básica - No Município de Valença - RJ	2	0	100	4	40	6	0	300.000	0	300.000
08.244	2037.2B30.3494	021013	Estruturação da Rede de Serviços de Proteção Social Básica - No Município de Cedral - SP	2	0	100	4	40	6	0	250.000	0	250.000
08.244	2037.2B30.3515	021039	Estruturação da Rede de Serviços de Proteção Social Básica - No Município de Cubatão - SP	2	0	100	4	40	6	0	800.000	0	800.000
08.244	2037.2B30.3522	021014	Estruturação da Rede de Serviços de Proteção Social Básica - No Município de Dois Córregos - SP	2	0	100	4	40	6	0	150.000	0	150.000
08.244	2037.2B30.3593	021032	Estruturação da Rede de Serviços de Proteção Social Básica - No Município de Iepê - SP	2	0	100	4	40	6	0	250.000	0	250.000
08.244	2037.2B30.3706	021042	Estruturação da Rede de Serviços de Proteção Social Básica - No Município de Mirassol - SP	2	0	100	3	40	6	0	150.000	0	150.000
08.244	2037.2B30.3922	021036	Estruturação da Rede de Serviços de Proteção Social Básica - No Município de São José do Rio Preto - SP	2	0	100	4	40	6	0	2.500.000	0	2.500.000
08.244	2037.2B30.3960	021030	Estruturação da Rede de Serviços de Proteção Social Básica - No Município de Tanabi - SP	2	0	100	4	40	6	0	500.000	0	500.000
08.244	2037.2B30.4006	021034	Estruturação da Rede de Serviços de Proteção Social Básica - No Município de Votorantim - SP	2	0	100	4	40	6	0	1.000.000	0	1.000.000
08.244	2037.2B30.4079	020993	Estruturação da Rede de Serviços de Proteção Social Básica - No Município de Cascavel - PR	2	0	100	4	40	6	0	500.000	0	500.000
08.244	2037.2B30.4104	020976	Estruturação da Rede de Serviços de Proteção Social Básica - No Município de Curitiba - PR	2	0	100	4	99	6	0	150.000	0	150.000
08.244	2037.2B30.4109	021041	Estruturação da Rede de Serviços de Proteção Social Básica - No Município de Dois Vizinhos - PR	2	0	100	4	40	6	0	500.000	0	500.000
08.244	2037.2B30.4204	020975	Estruturação da Rede de Serviços de Proteção Social Básica - No Município de Lupionópolis - PR	2	0	100	4	40	6	0	250.000	0	250.000
08.244	2037.2B30.4782	020977	Estruturação da Rede de Serviços de Proteção Social Básica - No Município de Canoas - RS	2	0	100	3	40	6	0	250.000	0	250.000
08.244	2037.2B30.5218	021020	Estruturação da Rede de Serviços de Proteção Social Básica - No Município de Campo Grande - MS	2	0	100	4	40	6	0	900.000	0	900.000
08.244	2037.2B30.5298	021016	Estruturação da Rede de Serviços de Proteção Social Básica - No Município de Campo Novo do Parecis - MT	2	0	100	4	40	6	0	350.000	0	350.000
08.244	2037.2B30.5304	023712	Estruturação da Rede de Serviços de Proteção Social Básica - No Município de Castanheira - MT	2	0	100	4	40	6	0	350.000	0	350.000
08.244	2037.2B30.5389	021019	Estruturação da Rede de Serviços de Proteção Social Básica - No Município de Rondolândia - MT	2	0	100	4	40	6	0	300.000	0	300.000
08.244	2037.2B30.7022	021025	Estruturação da Rede de Serviços de Proteção Social Básica - Estruturação, Adequação, Implantação e Aparelhamento de Centros de Convivência de Idosos - No Estado de Santa Catarina	2	0	100	4	40	6	0	600.000	0	600.000
08.244	2037.2B30.7024	020554	Estruturação da Rede de Serviços de Proteção Social Básica - Reforma, Equipamentos, Material Permanente e Serviços - No Estado do Mato Grosso do Sul	2	0	100	3	30	2	0	5.000.000	0	5.000.000
				2	0	100	4	30	2	0	5.000.000	0	5.000.000
08.244	2037.2B30.7026	020966	Estruturação da Rede de Serviços de Proteção Social Básica - Lar São José - No Município de Aracruz - ES	2	0	100	3	40	6	0	100.000	0	100.000

CONGRESSO NACIONAL - COMISSÃO MISTA DE PLANOS, ORÇAMENTOS PÚBLICOS E FISCALIZAÇÃO

Relatório Setorial - Proposta Orçamentária para 2015 - Alterações na Progamação por Unidade Orçamentária

Orçamentos Fiscal e da Seguridade Social (em R\$ 1,00)

FUNCIONAL/ PROGRAMÁTICA	SEQ.	DESCRIÇÃO DA AÇÃO + SUBTÍTULO	E F F	I U E	F T E	G N D	M A	R P	PROPOSTA (A)	ACRÉSCIMOS (B)	CANCELAMENTOS (C)	REL. SETORIAL (D)=(A)+(B)-(C)						
SETOR: 10 Trabalho, Previdência e Assistência Social																		
Unidade Orçamentária 55901 FNAS																		
08.244	2037.2B30.7028	020972	Estruturação da Rede de Serviços de Proteção Social Básica - Espaço da Cidadania Carioca - No Município do Rio de Janeiro - RJ						2	0	100	4	40	6	0	1.000.000	0	1.000.000
08.244	2037.2B30.7030	020973	Estruturação da Rede de Serviços de Proteção Social Básica - Fundação Ferraz Igreja - No Município de Ipaussu - SP						2	0	100	4	40	6	0	160.000	0	160.000
08.244	2037.2B30.7034	020988	Estruturação da Rede de Serviços de Proteção Social Básica - Reforma do Centro de Referência de Assistência Social (CRAS) - No Município de São Francisco de Assis - RS						2	0	100	3	40	6	0	350.000	0	350.000
08.244	2037.2B30.7036	020989	Estruturação da Rede de Serviços de Proteção Social Básica - Construção de Centro de Convivência do Idoso - No Município de São Joaquim da Barra - SP						2	0	100	4	40	6	0	400.000	0	400.000
08.244	2037.2B30.7038	020990	Estruturação da Rede de Serviços de Proteção Social Básica - Construção e Implantação de Centro de Referência de Assistência Social (CRAS) - No Município de Capoeiras - PE						2	0	100	3	40	6	0	100.000	0	100.000
									2	0	100	4	40	6	0	340.000	0	340.000
08.244	2037.2B30.7040	021005	Estruturação da Rede de Serviços de Proteção Social Básica - Abrigo dos Idosos de Itaituba - No Município de Itaituba - PA						2	0	100	3	99	6	0	150.000	0	150.000
08.244	2037.2B30.7042	021009	Estruturação da Rede de Serviços de Proteção Social Básica - Lar Torre de Melo - No Município de Fortaleza - CE						2	0	100	3	30	6	0	300.000	0	300.000
08.244	2037.2B30.7046	021044	Estruturação da Rede de Serviços de Proteção Social Básica - Ampliação de Centro de Convivência do Idoso - No Município de Francisco Beltrão - PR						2	0	100	4	40	6	0	300.000	0	300.000
08.244	2037.2B30.7048	021045	Estruturação da Rede de Serviços de Proteção Social Básica - Conclusão de Centro de Convivência do Idoso - No Município de Itapejara d'Oeste - PR						2	0	100	4	40	6	0	250.000	0	250.000
08.244	2037.2B30.7050	021046	Estruturação da Rede de Serviços de Proteção Social Básica - Construção de Centro de Convivência do Idoso - Bairro Cidade Norte - No Município de Francisco Beltrão - PR						2	0	100	4	40	6	0	250.000	0	250.000
08.244	2037.2B31.0001	003956	Estruturação da Rede de Serviços de Proteção Social Especial - Nacional						2	0	151	3	90	2	562.500	0	562.500	
									2	0	151	4	40	2	10.350.000	0	10.350.000	
08.244	2037.2B31.0023	020943	Estruturação da Rede de Serviços de Proteção Social Especial - No Estado do Ceará						2	0	100	3	30	6	0	200.000	0	200.000
									2	0	100	3	99	6	0	200.000	0	200.000
									2	0	100	4	30	6	0	200.000	0	200.000
08.244	2037.2B31.0029	021012	Estruturação da Rede de Serviços de Proteção Social Especial - No Estado da Bahia						2	0	100	4	40	6	0	800.000	0	800.000
08.244	2037.2B31.0031	020949	Estruturação da Rede de Serviços de Proteção Social Especial - No Estado de Minas Gerais						2	0	100	4	40	6	0	3.450.000	0	3.450.000
08.244	2037.2B31.0032	020941	Estruturação da Rede de Serviços de Proteção Social Especial - No Estado do Espírito Santo						2	0	100	3	30	6	0	400.000	0	400.000
									2	0	100	4	30	6	0	1.067.333	0	1.067.333
									2	0	100	4	40	6	0	1.062.300	0	1.062.300
08.244	2037.2B31.0033	020974	Estruturação da Rede de Serviços de Proteção Social Especial - No Estado do Rio de Janeiro						2	0	100	3	99	6	0	1.000.000	0	1.000.000
									2	0	100	4	40	6	0	1.800.000	0	1.800.000
									2	0	100	4	99	6	0	2.762.300	0	2.762.300
08.244	2037.2B31.0035	020886	Estruturação da Rede de Serviços de Proteção Social Especial - No Estado de São Paulo						2	0	100	3	40	6	0	300.000	0	300.000
									2	0	100	4	40	6	0	1.550.000	0	1.550.000
									2	0	100	4	99	6	0	450.000	0	450.000
08.244	2037.2B31.0041	020881	Estruturação da Rede de Serviços de Proteção Social Especial - No Estado do Paraná						2	0	100	3	40	6	0	400.000	0	400.000
									2	0	100	4	40	6	0	4.982.300	0	4.982.300

CONGRESSO NACIONAL - COMISSÃO MISTA DE PLANOS, ORÇAMENTOS PÚBLICOS E FISCALIZAÇÃO

Relatório Setorial - Proposta Orçamentária para 2015 - Alterações na Progamação por Unidade Orçamentária

Orçamentos Fiscal e da Seguridade Social (em R\$ 1,00)

FUNCIONAL/ PROGRAMÁTICA	SEQ.	DESCRIÇÃO DA AÇÃO + SUBTÍTULO	E S F	I U E	F T E	G N D	M A	R P	PROPOSTA (A)	ACRÉSCIMOS (B)	CANCELAMENTOS (C)	REL. SETORIAL (D)=(A)+(B)-(C)
SETOR: 10 Trabalho, Previdência e Assistência Social												
<i>Unidade Orçamentária 55901 FNAS</i>												
08.244	2037.2B31.0042	020939 Estruturação da Rede de Serviços de Proteção Social Especial - No Estado de Santa Catarina	2	0	100	4	40	6	0	1.290.000	0	1.290.000
08.244	2037.2B31.0043	020879 Estruturação da Rede de Serviços de Proteção Social Especial - No Estado do Rio Grande do Sul	2	0	100	4	40	6	0	1.720.000	0	1.720.000
08.244	2037.2B31.0051	020998 Estruturação da Rede de Serviços de Proteção Social Especial - No Estado de Mato Grosso	2	0	100	4	99	6	0	500.000	0	500.000
08.244	2037.2B31.0275	021495 Estruturação da Rede de Serviços de Proteção Social Especial - No Município de Brasil Novo - PA	2	0	100	4	40	6	0	350.000	0	350.000
08.244	2037.2B31.0929	020955 Estruturação da Rede de Serviços de Proteção Social Especial - No Município de Piripiri - PI	2	0	100	3	40	6	0	100.000	0	100.000
08.244	2037.2B31.2261	021498 Estruturação da Rede de Serviços de Proteção Social Especial - No Município de Salvador - BA	2	0	100	4	40	6	0	424.600	0	424.600
08.244	2037.2B31.2754	021493 Estruturação da Rede de Serviços de Proteção Social Especial - No Município de João Pinheiro - MG	2	0	100	4	40	6	0	130.000	0	130.000
08.244	2037.2B31.2816	020954 Estruturação da Rede de Serviços de Proteção Social Especial - No Município de Matipó - MG	2	0	100	4	40	6	0	130.000	0	130.000
08.244	2037.2B31.2950	021488 Estruturação da Rede de Serviços de Proteção Social Especial - No Município de Ponte Nova - MG	2	0	100	4	40	6	0	250.000	0	250.000
08.244	2037.2B31.3212	021487 Estruturação da Rede de Serviços de Proteção Social Especial - No Município de Cariacica - ES	2	0	100	4	40	6	0	600.000	0	600.000
08.244	2037.2B31.3274	021499 Estruturação da Rede de Serviços de Proteção Social Especial - No Município de Angra dos Reis - RJ	2	0	100	3	40	6	0	100.000	0	100.000
			2	0	100	4	40	6	0	400.000	0	400.000
08.244	2037.2B31.3287	021500 Estruturação da Rede de Serviços de Proteção Social Especial - No Município de Cambuci - RJ	2	0	100	4	40	6	0	250.000	0	250.000
08.244	2037.2B31.3290	020953 Estruturação da Rede de Serviços de Proteção Social Especial - No Município de Campos dos Goytacazes - RJ	2	0	100	4	40	6	0	1.550.000	0	1.550.000
08.244	2037.2B31.3363	022833 Estruturação da Rede de Serviços de Proteção Social Especial - No Município de Varre-Sai - RJ	2	0	100	4	40	6	0	250.000	0	250.000
08.244	2037.2B31.3424	020958 Estruturação da Rede de Serviços de Proteção Social Especial - No Município de Bariri - SP	2	0	100	4	40	6	0	300.000	0	300.000
08.244	2037.2B31.3489	020956 Estruturação da Rede de Serviços de Proteção Social Especial - No Município de Casa Branca - SP	2	0	100	3	40	6	0	50.000	0	50.000
			2	0	100	4	40	6	0	50.000	0	50.000
08.244	2037.2B31.3692	021494 Estruturação da Rede de Serviços de Proteção Social Especial - No Município de Marília - SP	2	0	100	3	40	6	0	200.000	0	200.000
08.244	2037.2B31.3706	020947 Estruturação da Rede de Serviços de Proteção Social Especial - No Município de Mirassol - SP	2	0	100	3	40	6	0	350.000	0	350.000
08.244	2037.2B31.3922	020940 Estruturação da Rede de Serviços de Proteção Social Especial - No Município de São José do Rio Preto - SP	2	0	100	3	40	6	0	150.000	0	150.000
08.244	2037.2B31.3965	021496 Estruturação da Rede de Serviços de Proteção Social Especial - No Município de Taquarituba - SP	2	0	100	3	40	6	0	100.000	0	100.000
08.244	2037.2B31.3991	020948 Estruturação da Rede de Serviços de Proteção Social Especial - No Município de Urânia - SP	2	0	100	4	40	6	0	150.000	0	150.000
08.244	2037.2B31.4104	021490 Estruturação da Rede de Serviços de Proteção Social Especial - No Município de Curitiba - PR	2	0	100	3	40	6	0	200.000	0	200.000
			2	0	100	4	40	6	0	400.000	0	400.000
08.244	2037.2B31.4295	020945 Estruturação da Rede de Serviços de Proteção Social Especial - No Município de Primeiro de Maio - PR	2	0	100	4	40	6	0	100.000	0	100.000
08.244	2037.2B31.4304	021502 Estruturação da Rede de Serviços de Proteção Social Especial - No Município de Quitandinha - PR	2	0	100	4	40	6	0	100.000	0	100.000
08.244	2037.2B31.4390	020951 Estruturação da Rede de Serviços de Proteção Social Especial - No Município de Tomazina - PR	2	0	100	4	40	6	0	350.000	0	350.000
08.244	2037.2B31.4428	021491 Estruturação da Rede de Serviços de Proteção Social Especial - No Município de Araranguá - SC	2	0	100	4	40	6	0	250.000	0	250.000
08.244	2037.2B31.4470	021492 Estruturação da Rede de Serviços de Proteção Social Especial - No Município de Capivari de Baixo - SC	2	0	100	4	40	6	0	100.000	0	100.000
08.244	2037.2B31.4925	021497 Estruturação da Rede de Serviços de Proteção Social Especial - No Município de Jaguarí - RS	2	0	100	3	40	6	0	200.000	0	200.000

CONGRESSO NACIONAL - COMISSÃO MISTA DE PLANOS, ORÇAMENTOS PÚBLICOS E FISCALIZAÇÃO

Relatório Setorial - Proposta Orçamentária para 2015 - Alterações na Progamação por Unidade Orçamentária

Orçamentos Fiscal e da Seguridade Social (em R\$ 1,00)

FUNCIONAL/ PROGRAMÁTICA	SEQ.	DESCRIÇÃO DA AÇÃO + SUBTÍTULO	E S F	I U E	F T D	G N D	M A	R P	PROPOSTA (A)	ACRÉSCIMOS (B)	CANCELAMENTOS (C)	REL. SETORIAL (D)=(A)+(B)-(C)
SETOR: 10		Trabalho, Previdência e Assistência Social	Unidade Orçamentária 55901 FNAS									
08.244	2037.2B31.5545	021489 Estruturação da Rede de Serviços de Proteção Social Especial - No Município de Jataí - GO	2	0	100	4	40	6	0	300.000	0	300.000
08.244	2037.2B31.7046	020882 Estruturação da Rede de Serviços de Proteção Social Especial - Abrigo São Vicente de Paula - No Município de Cascavel - PR	2	0	100	3	40	6	0	200.000	0	200.000
08.244	2037.2B31.7056	020892 Estruturação da Rede de Serviços de Proteção Social Especial - Sociedade Viva Cazuzu - No Município do Rio de Janeiro - RJ	2	0	100	3	40	6	0	400.000	0	400.000
			2	0	100	4	40	6	0	320.000	0	320.000
08.244	2037.2B31.7072	020900 Estruturação da Rede de Serviços de Proteção Social Especial - Associação de Pais e Amigos dos Excepcionais (APAE) - No Município de Chavantes - SP	2	0	100	4	40	6	0	200.000	0	200.000
08.244	2037.2B31.7076	020902 Estruturação da Rede de Serviços de Proteção Social Especial - Projeto Educacional Profissionalizante do Adolescente (PROEPADE) - No Município de São José do Rio Preto - SP	2	0	100	4	40	6	0	400.000	0	400.000
08.244	2037.2B31.7100	020914 Estruturação da Rede de Serviços de Proteção Social Especial - Centro de Integração Raio de Sol - No Município de Aracaju - SE	2	0	100	3	40	6	0	250.000	0	250.000
08.244	2037.2B31.7148	020942 Estruturação da Rede de Serviços de Proteção Social Especial - Aquisição de equipamentos - No Estado do Tocantins	2	0	100	4	40	6	0	200.000	0	200.000
08.244	2037.2B31.7152	021501 Estruturação da Rede de Serviços de Proteção Social Especial - Associação de Pais e Amigos dos Excepcionais (APAE) - No Município de Igarau do Tietê - SP	2	0	100	4	40	6	0	250.000	0	250.000
08.244	2037.2B31.7154	021784 Estruturação da Rede de Serviços de Proteção Social Especial - Associação de Pais e Amigos dos Excepcionais (APAE) - No Estado do Paraná	2	0	100	3	40	6	0	1.150.000	0	1.150.000
08.244	2037.2B31.7156	021786 Estruturação da Rede de Serviços de Proteção Social Especial - Associações de Pais e Amigos dos Excepcionais (APAEs) - No Estado do Paraná	2	0	100	4	40	6	0	930.000	0	930.000
08.244	2037.20V5.0001	003868 Ações Complementares de Proteção Social Básica - Nacional	2	0	151	3	41	2	51.060.175	0	0	51.060.175
08.244	2037.8893.0001	003957 Apoio à Organização, à Gestão e à Vigilância Social no Território, no âmbito do Sistema Único de Assistência Social - SUAS - Nacional	2	0	151	3	41	2	170.010.000	0	0	170.010.000
2062		Promoção dos Direitos de Crianças e Adolescentes							7.000.000	0	0	7.000.000
08.244	2062.8662.0001	003960 Concessão de Bolsa para famílias com crianças e adolescentes identificadas em Situação de Trabalho - Nacional	2	0	151	3	90	2	2.800.010	0	0	2.800.010
08.244	2062.8662.0011	003961 Concessão de Bolsa para famílias com crianças e adolescentes identificadas em Situação de Trabalho - No Estado de Rondônia	2	0	151	3	90	2	38.208	0	0	38.208
08.244	2062.8662.0012	003962 Concessão de Bolsa para famílias com crianças e adolescentes identificadas em Situação de Trabalho - No Estado do Acre	2	0	151	3	90	2	6.084	0	0	6.084
08.244	2062.8662.0013	003963 Concessão de Bolsa para famílias com crianças e adolescentes identificadas em Situação de Trabalho - No Estado do Amazonas	2	0	151	3	90	2	8.031	0	0	8.031
08.244	2062.8662.0014	003964 Concessão de Bolsa para famílias com crianças e adolescentes identificadas em Situação de Trabalho - No Estado de Roraima	2	0	151	3	90	2	75.443	0	0	75.443
08.244	2062.8662.0015	003965 Concessão de Bolsa para famílias com crianças e adolescentes identificadas em Situação de Trabalho - No Estado do Pará	2	0	151	3	90	2	76.903	0	0	76.903
08.244	2062.8662.0016	003966 Concessão de Bolsa para famílias com crianças e adolescentes identificadas em Situação de Trabalho - No Estado do Amapá	2	0	151	3	90	2	1.460	0	0	1.460

CONGRESSO NACIONAL - COMISSÃO MISTA DE PLANOS, ORÇAMENTOS PÚBLICOS E FISCALIZAÇÃO

Relatório Setorial - Proposta Orçamentária para 2015 - Alterações na Progamação por Unidade Orçamentária

Orçamentos Fiscal e da Seguridade Social (em R\$ 1,00)

FUNCIONAL/ PROGRAMÁTICA	SEQ.	DESCRIÇÃO DA AÇÃO + SUBTÍTULO	E S F	I U E	F T E	G N D	M A	R P	PROPOSTA (A)	ACRÉSCIMOS (B)	CANCELAMENTOS (C)	REL. SETORIAL (D)=(A)+(B)-(C)	
SETOR: 10 Trabalho, Previdência e Assistência Social													
Unidade Orçamentária											55901 FNAS		
08.244	2062.8662.0017	003967	Concessão de Bolsa para famílias com crianças e adolescentes identificadas em Situação de Trabalho - No Estado do Tocantins							66.682	0	0	66.682
08.244	2062.8662.0021	003968	Concessão de Bolsa para famílias com crianças e adolescentes identificadas em Situação de Trabalho - No Estado do Maranhão							78.363	0	0	78.363
08.244	2062.8662.0022	003969	Concessão de Bolsa para famílias com crianças e adolescentes identificadas em Situação de Trabalho - No Estado do Piauí							44.535	0	0	44.535
08.244	2062.8662.0023	003970	Concessão de Bolsa para famílias com crianças e adolescentes identificadas em Situação de Trabalho - No Estado do Ceará							50.133	0	0	50.133
08.244	2062.8662.0024	003971	Concessão de Bolsa para famílias com crianças e adolescentes identificadas em Situação de Trabalho - No Estado do Rio Grande do Norte							170.599	0	0	170.599
08.244	2062.8662.0025	003972	Concessão de Bolsa para famílias com crianças e adolescentes identificadas em Situação de Trabalho - No Estado da Paraíba							277.679	0	0	277.679
08.244	2062.8662.0026	003973	Concessão de Bolsa para famílias com crianças e adolescentes identificadas em Situação de Trabalho - No Estado de Pernambuco							183.497	0	0	183.497
08.244	2062.8662.0027	003974	Concessão de Bolsa para famílias com crianças e adolescentes identificadas em Situação de Trabalho - No Estado de Alagoas							40.155	0	0	40.155
08.244	2062.8662.0028	003975	Concessão de Bolsa para famílias com crianças e adolescentes identificadas em Situação de Trabalho - No Estado de Sergipe							157.214	0	0	157.214
08.244	2062.8662.0029	003976	Concessão de Bolsa para famílias com crianças e adolescentes identificadas em Situação de Trabalho - No Estado da Bahia							144.072	0	0	144.072
08.244	2062.8662.0031	003977	Concessão de Bolsa para famílias com crianças e adolescentes identificadas em Situação de Trabalho - No Estado de Minas Gerais							201.993	0	0	201.993
08.244	2062.8662.0032	003978	Concessão de Bolsa para famílias com crianças e adolescentes identificadas em Situação de Trabalho - No Estado do Espírito Santo							95.155	0	0	95.155
08.244	2062.8662.0033	003979	Concessão de Bolsa para famílias com crianças e adolescentes identificadas em Situação de Trabalho - No Estado do Rio de Janeiro							68.872	0	0	68.872
08.244	2062.8662.0035	003980	Concessão de Bolsa para famílias com crianças e adolescentes identificadas em Situação de Trabalho - No Estado de São Paulo							26.770	0	0	26.770
08.244	2062.8662.0041	003981	Concessão de Bolsa para famílias com crianças e adolescentes identificadas em Situação de Trabalho - No Estado do Paraná							521.045	0	0	521.045
08.244	2062.8662.0042	003982	Concessão de Bolsa para famílias com crianças e adolescentes identificadas em Situação de Trabalho - No Estado de Santa Catarina							511.554	0	0	511.554
08.244	2062.8662.0043	003983	Concessão de Bolsa para famílias com crianças e adolescentes identificadas em Situação de Trabalho - No Estado do Rio Grande do Sul							28.717	0	0	28.717
08.244	2062.8662.0051	003984	Concessão de Bolsa para famílias com crianças e adolescentes identificadas em Situação de Trabalho - No Estado de Mato Grosso							152.590	0	0	152.590
08.244	2062.8662.0052	003985	Concessão de Bolsa para famílias com crianças e adolescentes identificadas em Situação de Trabalho - No Estado de Goiás							926.735	0	0	926.735
08.244	2062.8662.0053	003986	Concessão de Bolsa para famílias com crianças e adolescentes identificadas em Situação de Trabalho - No							486	0	0	486

SISTEMA DE APOIO À ELABORAÇÃO DA LEI ORÇAMENTÁRIA - SELOR (setorial rel017)

Emissão: 19-12-14 15:50:36

Página 27 de 28

ESTE DEMONSTRATIVO PODE INCLUIR ALTERAÇÕES DECORRENTES DE EMENDAS DO RELATOR GERAL CONSTANTES DO DEMONSTRATIVO SELOR (setorial rel018)

Esfera: 1-Fiscal 2-Seguridade Social 3-Inv. Estatais. IU(Identificador de Uso): 0-no país 1-Contrapartida para o BIRD 2-Contrapartida para o BID 3-Outras Contrapartidas 4-No Exterior GND(Grupo Natureza Despesa): 1-Pessoal e Encargos Sociais 2-Juros e Encargos 3-Outras Desp. Correntes 4-Investimentos 5-Inversões Financeiras 6-Amort. da Dívida 9-Reserva de Contingência Mod. de Aplicação: 30-Estados/DF 40-Municípios 50-Entidade Privada 90-União 99-a definir RP(Tipo de Despesa para fins de apuração do Resultado Primário): 0-Financeira 1-Primária Obrigatória 2-Primária Discricionária

CONGRESSO NACIONAL - COMISSÃO MISTA DE PLANOS, ORÇAMENTOS PÚBLICOS E FISCALIZAÇÃO

Relatório Setorial - Proposta Orçamentária para 2015 - Alterações na Progamação por Unidade Orçamentária

Orçamentos Fiscal e da Seguridade Social (em R\$ 1,00)

FUNCIONAL/ PROGRAMÁTICA	SEQ.	DESCRIÇÃO DA AÇÃO + SUBTÍTULO	E S F	I U E	F T E	G N D	M A	R P	PROPOSTA (A)	ACRÉSCIMOS (B)	CANCELAMENTOS (C)	REL. SETORIAL (D)=(A)+(B)-(C)
SETOR: 10 Trabalho, Previdência e Assistência Social			Unidade Orçamentária 55901 FNAS									
Distrito Federal												
08.244	2062.8662.0054	003987 Concessão de Bolsa para famílias com crianças e adolescentes identificadas em Situação de Trabalho - No Estado de Mato Grosso do Sul	2	0	151	3	90	2	247.015	0	0	247.015
TOTAL DA UO:									44.998.195.555	886.838.931	-805.584.298	45.079.450.188
TOTAL DO SETOR:									599.538.328.725	6.655.924.999	-6.590.696.166	599.603.557.558

**ORÇAMENTOS FISCAL E DA
SEGURIDADE SOCIAL**

**ALTERAÇÕES DO RELATOR-GERAL
NA PROGRAMAÇÃO POR UNIDADE
ORÇAMENTÁRIA**

CONGRESSO NACIONAL - COMISSÃO MISTA DE PLANOS, ORÇAMENTOS PÚBLICOS E FISCALIZAÇÃO

Relatório Setorial - Proposta Orçamentária para 2015 - Alterações do Relator Geral na Programação por Unidade Orçamentária

Orçamentos Fiscal e da Seguridade Social (em R\$ 1,00)

FUNCIONAL/ PROGRAMÁTICA	SEQ.	DESCRIÇÃO DA AÇÃO + SUBTÍTULO	E S F	I U T	F N E	G N D	M A D	R P	PROPOSTA (A)	ACRÉSCIMOS (B)	CANCELAMENTOS (C)	REL. SETORIAL (D)=(A)+(B)-(C)	
SETOR: 10		Trabalho, Previdência e Assistência Social	<i>Unidade Orçamentária</i>						33201 INSS				
2061		Previdência Social							442.263.726	57.925.225	-57.925.225	442.263.726	
09.271	2061.2593.0001	001853 Funcionamento das Unidades Descentralizadas da Previdência Social - Nacional	2	0	118	3	90	2	268.909.698	57.925.225	0	326.834.923	
			2	0	151	3	90	2	173.354.028	0	-57.925.225	115.428.803	
TOTAL DA UO:									442.263.726	57.925.225	-57.925.225	442.263.726	
SETOR: 10		Trabalho, Previdência e Assistência Social	<i>Unidade Orçamentária</i>						33206 PREVIC				
2114		Programa de Gestão e Manutenção do Ministério da Previdência Social							23.746.430	3.085.606	-3.085.606	23.746.430	
09.122	2114.20TP.0001	001878 Pagamento de Pessoal Ativo da União - Nacional	2	0	151	1	90	1	7.040.093	0	-3.085.606	3.954.487	
			2	0	174	1	90	1	16.277.337	3.006.371	0	19.283.708	
			2	0	174	1	91	1	429.000	79.235	0	508.235	
TOTAL DA UO:									23.746.430	3.085.606	-3.085.606	23.746.430	
SETOR: 10		Trabalho, Previdência e Assistência Social	<i>Unidade Orçamentária</i>						33904 F. Regime Geral Prev. Social				
0901		Operações Especiais: Cumprimento de Sentenças Judiciais							4.165.572.806	4.000.000.000	-4.000.000.000	4.165.572.806	
28.846	0901.0005.0001	001882 Cumprimento de Sentença Judicial Transitada em Julgado (Precatórios) - Nacional	2	0	100	3	90	1	4.165.572.806	0	-4.000.000.000	165.572.806	
			2	0	188	3	90	1	0	4.000.000.000	0	4.000.000.000	
2061		Previdência Social							2.365.585.490	157.341.999	-157.341.999	2.365.585.490	
09.271	2061.009W.0001	001884 Compensação Previdenciária - Nacional	2	0	100	3	30	1	146.863.090	0	-78.671.000	68.192.090	
			2	0	100	3	40	1	146.863.090	0	-78.670.999	68.192.091	
			2	0	154	3	30	1	1.035.929.655	78.671.000	0	1.114.600.655	
			2	0	154	3	40	1	1.035.929.655	78.670.999	0	1.114.600.654	
TOTAL DA UO:									6.531.158.296	4.157.341.999	-4.157.341.999	6.531.158.296	
SETOR: 10		Trabalho, Previdência e Assistência Social	<i>Unidade Orçamentária</i>						38101 M. do Trabalho e Emprego				
0909		Operações Especiais: Outros Encargos Especiais							3.895.250.803	236.614.913	-236.614.913	3.895.250.803	
28.846	0909.0643.0001	002377 Complemento da Atualização Monetária dos Recursos do Fundo de Garantia do Tempo de Serviço - FGTS (Lei Complementar nº 110, de 2001) - Nacional	1	0	100	3	90	1	779.050.161	0	-236.614.913	542.435.248	
			1	0	184	3	90	1	3.116.200.642	236.614.913	0	3.352.815.555	
2127		Programa de Gestão e Manutenção do Ministério do Trabalho e Emprego							1.077.727.337	1.077.727.337	-1.077.727.337	1.077.727.337	
11.122	2127.20TP.0001	002394 Pagamento de Pessoal Ativo da União - Nacional	1	0	100	1	90	1	1.077.727.337	0	-1.077.727.337	0	
			1	0	188	1	90	1	0	1.077.727.337	0	1.077.727.337	
TOTAL DA UO:									4.972.978.140	1.314.342.250	-1.314.342.250	4.972.978.140	

CONGRESSO NACIONAL - COMISSÃO MISTA DE PLANOS, ORÇAMENTOS PÚBLICOS E FISCALIZAÇÃO

Relatório Setorial - Proposta Orçamentária para 2015 - Alterações do Relator Geral na Programação por Unidade Orçamentária

Orçamentos Fiscal e da Seguridade Social (em R\$ 1,00)

FUNCIONAL/ PROGRAMÁTICA	SEQ.	DESCRIÇÃO DA AÇÃO + SUBTÍTULO	E S F	I U E	F T D	G N A	M A	R P	PROPOSTA (A)	ACRÉSCIMOS (B)	CANCELAMENTOS (C)	REL. SETORIAL (D)=(A)+(B)-(C)
SETOR: 10		Trabalho, Previdência e Assistência Social										
		<i>Unidade Orçamentária</i>										
									38901 FAT			
0902		Operações Especiais: Financiamentos com Retorno							18.732.542.735	0	-100.966.715	18.631.576.020
11.334	0902.0158.0001	002411 Financiamento de Programas de Desenvolvimento Econômico a Cargo do BNDES - Nacional	1	0	140	5	90	0	18.732.542.735	0	-100.966.715	18.631.576.020
2071		Trabalho, Emprego e Renda							25.292.479.875	151.450.073	-151.450.073	25.292.479.875
11.331	2071.00H4.0001	002426 Pagamento de Seguro Desemprego - Nacional	2	0	100	3	90	1	2.967.124.678	151.450.073	0	3.118.574.751
			2	0	140	3	90	1	22.325.355.197	0	-151.450.073	22.173.905.124
TOTAL DA UO:									44.025.022.610	151.450.073	-252.416.788	43.924.055.895
SETOR: 10		Trabalho, Previdência e Assistência Social										
		<i>Unidade Orçamentária</i>										
									55901 FNAS			
2037		Fortalecimento do Sistema Único de Assistência Social (SUAS)							23.164.893.720	805.584.298	-805.584.298	23.164.893.720
08.242	2037.00IN.0001	003959 Pagamento de Benefícios de Prestação Continuada (BPC) à Pessoa com Deficiência e da Renda Mensal Vitalícia (RMV) à Pessoa com Invalidez - Nacional	2	0	100	3	90	1	1.083.623.923	805.527.696	0	1.889.151.619
			2	0	153	3	90	1	21.603.597.316	0	-805.527.696	20.798.069.620
08.244	2037.2A60.0001	003871 Serviços de Proteção Social Básica - Nacional	2	0	118	3	41	2	438.469	56.602	0	495.071
			2	0	151	3	41	2	477.234.012	0	-56.602	477.177.410
TOTAL DA UO:									23.164.893.720	805.584.298	-805.584.298	23.164.893.720
TOTAL DO SETOR:									79.160.062.922	6.489.729.451	-6.590.696.166	79.059.096.207