

# Admissão de dependentes no Senado

A inclusão de dependentes é feita exclusivamente pela intranet do Senado, via Central de Serviços Administrativos.

Os próximos passos envolvem a inclusão dos dependentes nos assentamentos funcionais do Senado Federal, etapa necessária para que o titular possa registrá-los no plano de saúde do SIS.

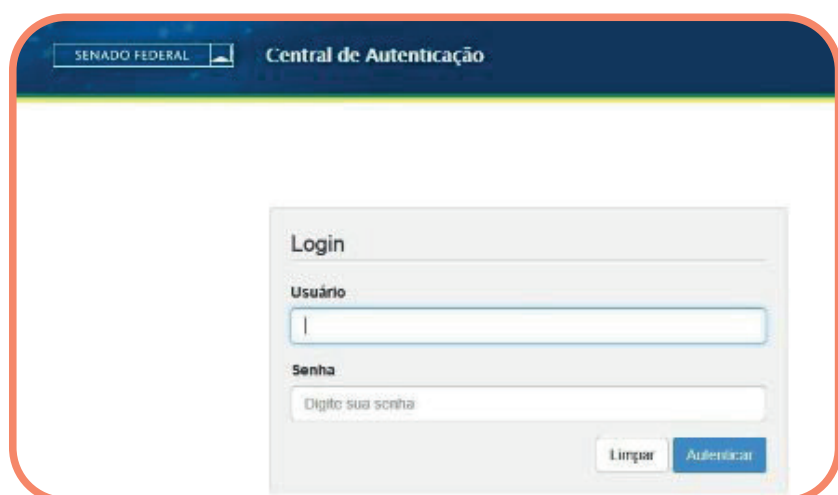
## ACESSO À INTRANET

Se você não estiver na rede dos computadores do Senado Federal, prossiga da seguinte maneira:

- Digite no navegador [intranet.senado.leg.br](http://intranet.senado.leg.br).
- Você passará pelo sistema de autenticação do Senado. Escolha a melhor maneira de verificar sua identidade.



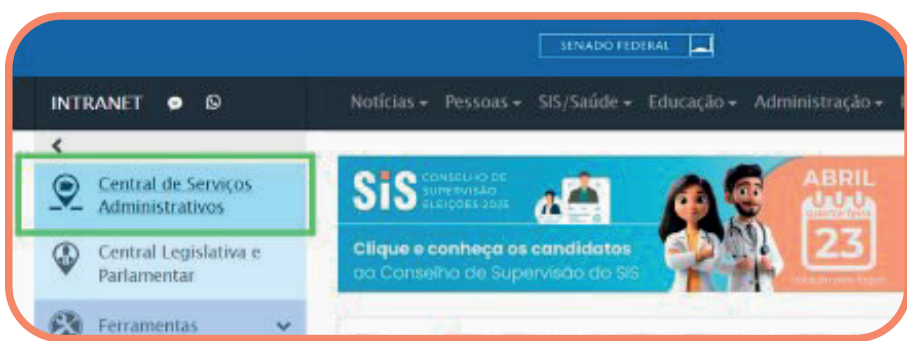
- Insira o seu login (usuário) e senha para acessar a intranet.



## PROCESSO DE ADMISSÃO

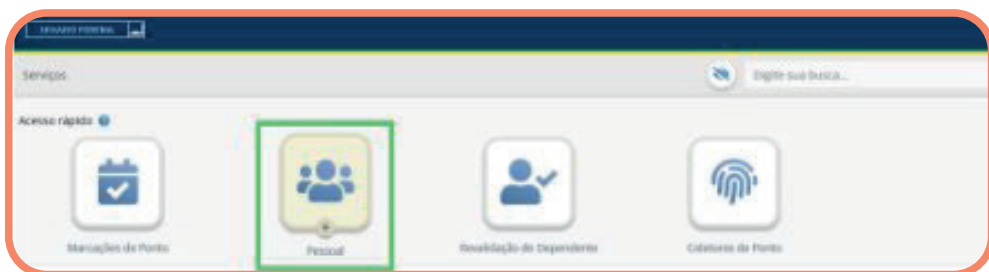
Já na página da intranet, dirija-se ao canto superior esquerdo da tela e selecione "Central de Serviços Administrativos".

1



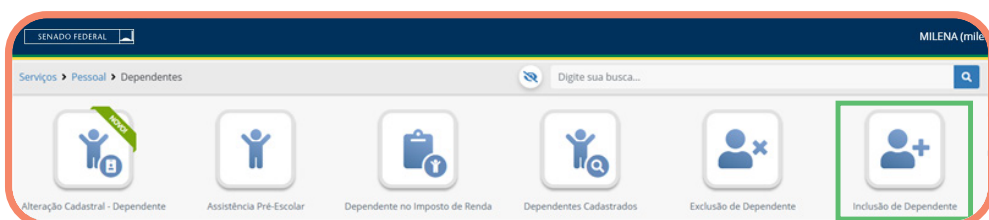
Na próxima página, clique no ícone "Pessoal".

2



Procure pelo ícone "Inclusão de dependentes" e selecione-o.

3



Clique no ícone "Nova solicitação" no canto superior direito e preencha os dados do dependente.

4

