



Sistema Integrado de Saúde

SECOBR - Serviço de Cobrança do SIS

Sis

Extratos e Contestações

SENADO
FEDERAL





Contribuição (mensalidade) e Participação Financeira (coparticipação)

- Todo beneficiário do SIS está sujeito ao pagamento da mensalidade e da coparticipação sobre as despesas com saúde.
- A mensalidade é fixa, ou seja, independe do uso dos serviços oferecidos.
- A coparticipação é uma cobrança adicional do plano pelo custo de cada atendimento. Ela é calculada em quatro percentuais distintos, aplicados sobre o valor do atendimento recebido, conforme a tabela de preços adotada pelo SIS (TabSenado).
- A coparticipação varia com a modalidade e o local de atendimento.

PERCENTUAIS DE COPARTICIPAÇÃO

PROCEDIMENTO	COPARTICIPAÇÃO *
Urgência, emergência, internações	<ul style="list-style-type: none">• 5% - Hospitais gerais• 5% - Internação domiciliar (home care)• 7,5% - Hospital Santa Lúcia (Asa Sul - Brasília)• 10% - Hospital Sírio-Libanês Unidade IV (Brasília) e Hospital DF Star
Atendimento ambulatorial de quimioterapia, radioterapia e terapia renal substitutiva	5%
Assistência domiciliar que não seja em regime de internação	30%
Atendimentos ambulatoriais gerais (consultas, exames de laboratório e de imagem, etc...)	30%
* Em regra, os hospitais de notória especialização credenciados ao SIS (Vila Nova Star, Sírio-Libanês, Albert Einstein, Samaritano Barra e Samaritano Botafogo) têm coparticipação de 30% .	
Valores vigentes desde 01/02/2024, conforme IN 19/2023 aprovada pelo Conselho de Supervisão do SIS.	

Acompanhamento das despesas



Acesse o portal

Acesse o site do SIS (senado.leg.br/sis) e selecione o campo "Área do Beneficiário" no menu superior.

Institucional > SIS/Saúde

Conheça o SIS ▾ | Rede credenciada ▾ | Carteira do SIS | Serviços ▾ | Autorização/Reembolsos ▾ | **Área do Beneficiário ▾**



Extrato Financeiro

Escolha a opção "Extrato financeiro".

Área do Beneficiário ▾ | Área do credenciado ▾

- Quem pode se associar
- Como se associar
- Carências
- Beneficiários não estudantes de 21 a 33 anos
- Tabela de Contribuição
- Informativo de I.R.
- Percentuais de Coparticipação
- Extrato financeiro**
- Saldo de coparticipação
- Desligamento do SIS
- Portabilidade
- Formulários do SIS
- Regulamento SIS
- Recursos ao Conselho de Supervisão




Acompanhamento das despesas



Login e Senha


Preencha o login e a senha cadastrados no Senado Federal.


Caso tenha esquecido, mande um e-mail sepasi.saudesf@senado.leg.br ou ligue para a Central do Servidor: (61)3303-1000 .



Autenticação


Exclusivo para usuários da rede interna do Senado Federal


 Login


 Senha


Acessar ➔

Esqueci minha senha 📍



 Home >

 Meus Dados >

 Extratos ▾

Demonstrativo - utilização por grupo familiar

Utilização por Competência

Mensalidade por Grupo Familiar

Saldo Devedor



01 Qual a diferença entre os extratos?

- **Demonstrativo - Utilização por grupo familiar:** elenca os atendimentos seus e do seu grupo familiar que foram faturados em uma devida competência.
- **Extrato de utilização por competência** - apresenta os valores lançados na folha de pagamentos, os valores adicionados ao seu saldo devedor naquela competência e o histórico da evolução do seu saldo devedor nos últimos 12 meses.
- **Mensalidade por grupo familiar** - lista as contribuições mensais de cada dependente de seu grupo familiar.
- **Saldo Devedor** - elenca de forma simplificada e detalhada as despesas que formam o seu saldo devedor.

02 O que compõe meu extrato: exemplo

➤ Mensalidades de todos da família e atendimentos realizados, faturados e não pagos até aquela competência (mês).



Extrato de Utilização por Grupo Familiar

Competência: 06/2025

Beneficiário: Titular

Matrícula Funcional:

Mensalidade					
Beneficiário	Nome	Família	Tipo Dependente	Competência	Valor
	Titular	4805	Titular Cargo Nivel Superior	06/2025	536,58
	Dependente	4805	Filho (a) / Enteado (a) Cargo Nivel Superior	06/2025	386,70
Total Mensalidade:					923,28

Utilização Rede Credenciada										
0100										
PEG	Guia	Ordem	Prestador	Data Atend.	Evento	Descrição	Grau	Qtde	Vlr Pago	Coparticipação
152308	71	1	KALON	05/06/2024	1.01.01.012	Consulta em consultório (no	Consulta Médica	1	100,31	30,09
162238	22	1	KALON	21/08/2024	1.01.01.012	Consulta em consultório (no	Consulta Médica	1	100,31	30,09
168705	79	1	LABORATORIO SABIN DE ANALISES	07/03/2025	4.03.04.361	Hemograma com contagem de pl	Exames - SADT	1	12,60	3,78
168705	79	2	LABORATORIO SABIN DE ANALISES	07/03/2025	4.03.02.750	Perfil lipídico / lipidogram	Exames - SADT	1	48,10	14,43
168705	79	3	LABORATORIO SABIN DE ANALISES	07/03/2025	4.03.02.504	Transaminase oxalacética (am	Exames - SADT	1	10,45	3,14
168705	79	4	LABORATORIO SABIN DE ANALISES	07/03/2025	4.03.02.512	Transaminase pirúvica (amino	Exames - SADT	1	10,45	3,14
168705	79	5	LABORATORIO SABIN DE ANALISES	07/03/2025	4.03.01.990	Gama-glutamil transferase -	Exames - SADT	1	10,45	3,14
168705	80	1	LABORATORIO SABIN DE ANALISES	07/03/2025	4.03.02.580	Uréia - pesquisa e/ou dosage	Exames - SADT	1	5,67	1,70
168705	80	2	LABORATORIO SABIN DE ANALISES	07/03/2025	4.03.01.630	Creatinina - pesquisa e/ou d	Exames - SADT	1	5,67	1,70
168705	80	3	LABORATORIO SABIN DE ANALISES	07/03/2025	4.03.01.150	Ácido úrico - pesquisa e/ou	Exames - SADT	1	5,67	1,70

03 O que compõe meu saldo devedor: exemplo

- O pagamento da coparticipação está sujeito ao teto de desconto mensal de 5% da remuneração bruta. O acumulado não descontado no contracheque do mês vai compor o saldo devedor.
- O sistema efetua primeiramente o pagamento das faturas mais antigas. Valores lançados no saldo devedor serão pagos em parcelas sem prazo de prescrição. O SIS tem até cinco anos para lançar as cobranças no saldo devedor.
- É fundamental que o beneficiário acompanhe o extrato mensalmente.

SENADO
FEDERAL

Secretaria de Gestão de Pessoas

Sistema Integrado de Saúde

DETALHAMENTO DE DÉBITOS EM ABERTO (SALDO DEVEDOR)

MATRICULA:

TITULAR:

FATURAS ABERTAS

MES/ANO	NUMERO	TIPO DE LANÇAMENTO	VALOR	SALDO	OBSERVAÇÃO
06/2025	2231179	Mensalidade	923,28	923,28	
		Total em Mensalidade	R\$ 923,28	R\$ 923,28	
06/2025	2217202	Participação Financeira - Por Regime de Atendimento	910,91	910,91	
06/2025	2223539	Participação Financeira - Por Regime de Atendimento	60,18	60,18	
		Total em Participação Financeira	R\$ 971,09	R\$ 971,09	
		Total Geral:	R\$ 1.894,37	R\$ 1.894,37	

SALDO DEVEDOR POR BENEFICIÁRIO

BENEFICIÁRIO:	Titular	Mensalidade	TOTAL DO BENEFICIÁRIO:
BENEFICIÁRIO:	Dependente	Mensalidade	TOTAL DO BENEFICIÁRIO: R\$ 0,00
		Participação Financeira - Por Regime de Atendimento	TOTAL GRUPO FAMILIAR: R\$ 971,09

EXTRATO DE UTILIZAÇÃO - PARTICIPAÇÃO EM DESPESAS MÉDICO-HOSPITALARES

COMPETENCIA: 06/2025

TOTAL: R\$ 971,09

BENEFICIÁRIO:

DATA	PEG	PRESTADOR	EVENTO	QTDE	VALOR
05/06/2024	152308	KALON	Consulta em consultório (no horário normal ou preestabelecido)	1	100,31
21/08/2024	162238	KALON	Consulta em consultório (no horário normal ou preestabelecido)	1	100,31
07/03/2025	168705	LABORATORIO SABIN DE ANALISES CLINICAS LTDA	Vitamina D 25 HIDROXI, pesquisa e/ou dosagem (Vitamina D3)	1	25,87
07/03/2025	168705	LABORATORIO SABIN DE ANALISES CLINICAS LTDA	Ácido ascórbico (vitamina C) - pesquisa e/ou dosagem	1	31,34
07/03/2025	168705	LABORATORIO SABIN DE ANALISES CLINICAS LTDA	Parasitológico - nas fezes	1	13,80

Melhorias em andamento

Novos extratos substituirão os que estão atualmente disponíveis no portal:



Saldo devedor

- Evolução do saldo devedor ao longo de qualquer período de tempo



Detalhe da dívida

- Detalhamento de quanto está sendo gerado de dívida e pago em cada mês



Histórico de atendimentos

- Histórico de procedimentos realizados ao longo do tempo, quanto eles custaram e se já foram pagos ou não



Dúvidas frequentes



1

O valor do meu desconto mensal em contracheque é sempre o mesmo?

Não. Há uma parcela fixa de desconto, que se refere às mensalidades do seu grupo familiar. E há uma parcela variável referente ao abatimento do saldo devedor, composto pelas despesas faturadas e lançadas até o mês de competência. Importante lembrar que o pagamento do salto devedor é limitado a 5%(cinco por cento) da remuneração bruta. Esse teto não inclui as mensalidades.

2

O que me é cobrado nessa competência refere-se a atendimentos realizados nesse mês?

Não necessariamente. Como há um teto de abatimento do saldo devedor de participação financeira e o sistema abate as faturas mais antigas primeiro, podem existir despesas de outros meses na fatura da competência vigente.

3

No caso de servidor falecido, como é feita a cobrança do saldo devedor residual?

Pelo art. 48, incisos I e II do Regulamento do SIS, o saldo devedor residual do servidor falecido é transferido aos pensionistas habilitados, conforme o percentual de pensão estabelecido judicialmente. Nos casos em que não houver pensionistas habilitados, a dívida é absorvida pelo SIS.

Contestação de cobrança



O que é?

É a contestação do beneficiário em relação a atendimentos não realizados ou divergência nas cobranças de participação financeira.



Como proceder caso discorde de cobrança lançada no meu saldo devedor?

O formulário próprio para contestação de cobrança está disponível no site do SIS. Acesse ***senado.leg.br/sis***. No menu superior horizontal, selecione “***Área do Beneficiário***” e em seguida “***Formulários do SIS***”. Preencha o documento e encaminhe ao Secobr por SIGAD ou e-Protocolo.

Dúvidas sobre participação financeira e cobrança podem ser esclarecidas com o Serviço de Cobrança do SIS pelo e-mail ***secobr@senado.leg.br*** e do WhatsApp (61)99839-6318.



Obrigada :)