



Secretaria Integrada de Saúde


SISAUDE





Da saúde do servidor:

Exames ocupacionais e periódicos
Ações de qualidade de vida no trabalho
Serviço médico de emergência
Junta médica
Eventos de Saúde (outubro rosa,
Circuito Saúde, etc.)



Da saúde suplementar do servidor e de sua família:

Plano de saúde : SIS/Senado

Acompanhamento do servidor no trabalho

**Serviço Médico de Emergência
(Semed)**

Serviço de Junta Médica (SEJM)

**Serviço de Saúde Ocupacional e
Qualidade de Vida no Trabalho
(SesoQVT)**



Serviço Médico de Emergência (SEMEDE)

- **Senadores**
- **Servidores;**
- **Colaboradores terceirizados;**
- **Estagiários;**
- **Menores aprendizes;**
- **Visitantes em geral.**

Postos:
**Plenário;
Bloco de Apoio 17.**

Funcionamento:
2º a 6ª feira, das 7h às 19h.

Nos dias de sessão, os postos permanecem abertos até o encerramento da Plenária.

O que faz o SEMEDE?

- Atendimento de urgência e emergência nas dependências do Senado;
- **Duas ambulâncias para remoções:**
 - Suporte básico de vida;
 - Suporte avançado de vida.
- **Nebulizações e curativos, desde que façam parte do atendimento de urgência;**
- **Administração de medicamentos, inclusive intravenosos, mediante apresentação da receita médica e da medicação;**
- **Campanhas de vacina da gripe.**

A vacina da gripe chegou!

SENADO FEDERAL

Para os senadores e senadoras, a aplicação será no **posto avançado do Serviço Médico**, ao lado do Plenário.

segunda a sexta
manhã: **08h - 12h**
tarde: **14h - 18h**



O que o SEMEDE **NÃO** FAZ?

- Consultas ambulatoriais;
- Emissão ou transcrição de prescrições de medicamentos e de pedidos de exames sem avaliação médica;
- Prorrogações de atestados de saúde emitidos por profissionais externos;
- Atendimento pediátrico, exceto em caso de emergência nas dependências do Senado;
- Vacinação adulta, fora do período de campanha;
- Vacinação infantil.

Junta Médica

- Equipe de médicos, servidores do Senado Federal, designada oficialmente para avaliar condições de saúde e aptidão para o trabalho, bem como diagnósticos, prognósticos e terapêuticas em caso de doença.
- Compete analisar e deliberar sobre assuntos periciais e homologar os atestados de saúde.



NÃO ENCAMINHAR para a Junta Médica

- Atestado de doação de sangue (Central de serviços).
- Solicitação de licença paternidade (tramitar primeiro ao SEDDEV).
- Atestado de comparecimento (apresentar para a chefia imediata).
- Perícias relacionadas ao plano de saúde SIS/Saúde Caixa (realizados pelo próprio SIS).



Atestado médico

- O atestado deverá ser protocolado em até 48 horas, a contar da data da emissão, na Central de Serviços Administrativos da intranet.
- As solicitações de licença médica para tratamento da própria saúde podem ser feitas pelo servidor ou pelo gestor do ponto.
- As solicitações de licença médica para acompanhar pessoa da família somente podem ser feitas pelo próprio servidor.



Como apresentar o atestado:



INTRANET   Notícias ▾ Pessoas ▾ SIS/Saúde ▾ Educação ▾ Administração ▾ Informação e Documentação ▾ 

-  **Central de Serviços Administrativos**
-  Central Legislativa e Parlamentar
-  Ferramentas ▾
 -  BASF
 -  Ergon
 -  SIGAD
 -  NADM
-  Telefones Úteis ▾
-  Pagamentos ▾
-  Restaurantes
-  Feriados ▾
-  Aniversariantes ▾
-  Classificados

CÍRCULO DE CONVERSAÇÃO

Veto Legislativo em Debate:

O Controle do Parlamento sobre Atos Normativos do Executivo

16 de outubro  Auditório ACM 



SENADO EM FAMÍLIA

Visitação faz roteiro especial em homenagem ao Dia das Crianças

COMUNICADOS

15/10/2025 – 07h05

 **ILUMINAÇÃO.** Nesta quarta (15) e quinta (16) o Senado fica iluminado de azul pelo Dia do Professor. O pedido é da senadora Professora Dorinha Seabra (União-TO).

14/10/2025 – 16h40

 **BIBLIOTECA.** Nesta quarta (15), a Biblioteca fecha às 12h para organização de evento.


[Mais Comunicados ►](#)

SIGAD

DÚVIDAS SOBRE CLASSIFICAÇÃO

PERGUNTAS FREQUENTES 

Como apresentar o atestado:



Serviços > Pessoal > Saúde

Solicitação de Licença Gestante Solicitação de Licença Médica

Licença Médica

[+ Nova solicitação](#)

Dados da solicitação

Tipo(s) de Tratamento(s):

☐ Tratamento da própria saúde. ☐ Tratamento de doença em pessoa da família.

Dados do Atestado

Data de início da Licença: * Qtde de dias de afastamento: *

Nome do médico: * Número CRM/CRO: * UF CRM/CRO: *

Nome das doenças (CID)

Nenhum item informado

Pesquise por CID ou nome da doença (ex. H52.0 - Hipermetropia)

Documentos comprobatórios

Atestado médico (Obrigatório)

[Escolher arquivo](#)

Relatório médico (Obrigatório)

[Escolher arquivo\(s\)](#)

O Relatório Médico não é o Atestado Médico

Outros documentos comprobatórios (Opcional)

[Escolher arquivo\(s\)](#)

[✓ Solicitar](#)

O atestado médico deve conter:

- 01** A identificação do paciente;
- 02** A identificação e assinatura do profissional emitente e respectivo registro em conselho de classe (médico ou odontólogo);
- 03** A data de emissão do documento;
- 04** O Código da Classificação Internacional de Doenças (CID) ou diagnóstico médico;
- 05** O tempo provável da licença.



A falta de alguma dessas informações impossibilita o recebimento do atestado.


Atestados muito longos devem vir acompanhados de relatório que justifique a quantidade de dias solicitados.

Atestados emitidos pelo SEMEDE são válidos para a análise da Junta Médica.



Da saúde do servidor:

Exames ocupacionais e periódicos
Ações de qualidade de vida no trabalho
Serviço médico de emergência
Junta médica
Eventos de Saúde (outubro rosa,
Circuito Saúde, etc.)



Da saúde suplementar do servidor e de sua família:

Plano de saúde : SIS/Senado

Características



- 01** Autogestão não vinculado à ANS – sem registro de operadora de saúde*
- 02** Sem fins lucrativos
- 03** Subsidiado em 50% (no mínimo) por orçamento da União
- 04** Beneficiários participam do Conselho de Supervisão (eleitos dois representantes dos ativos e dois representantes dos aposentados).
- 05** Sem servidores participando, não tem SIS!

Custeio do plano

Orçamento da União

+

Contribuição mensal obrigatória:

fixa e descontada em contracheque

+

Coparticipação, ou participação financeira:

parcela cobrada pelo uso da rede. Varia de 5% a 30%, dependendo dos serviços de saúde e dos locais onde foi prestado. Os gastos de coparticipação formam o Saldo Devedor, descontado até o limite de 5% do vencimento bruto mensal.

1

União

+

2

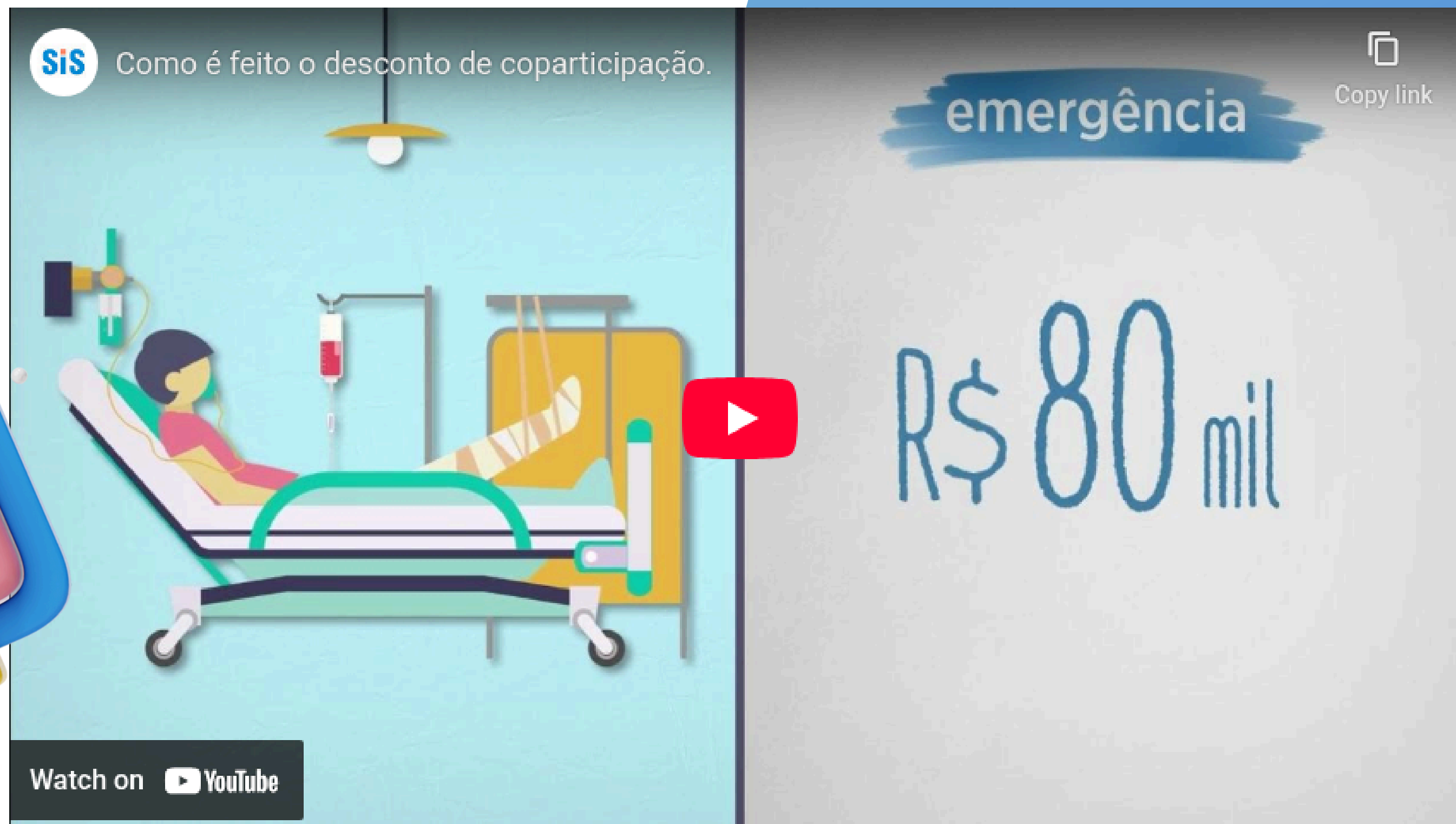
Mensalidades

+

3

Coparticipação

Participação financeira

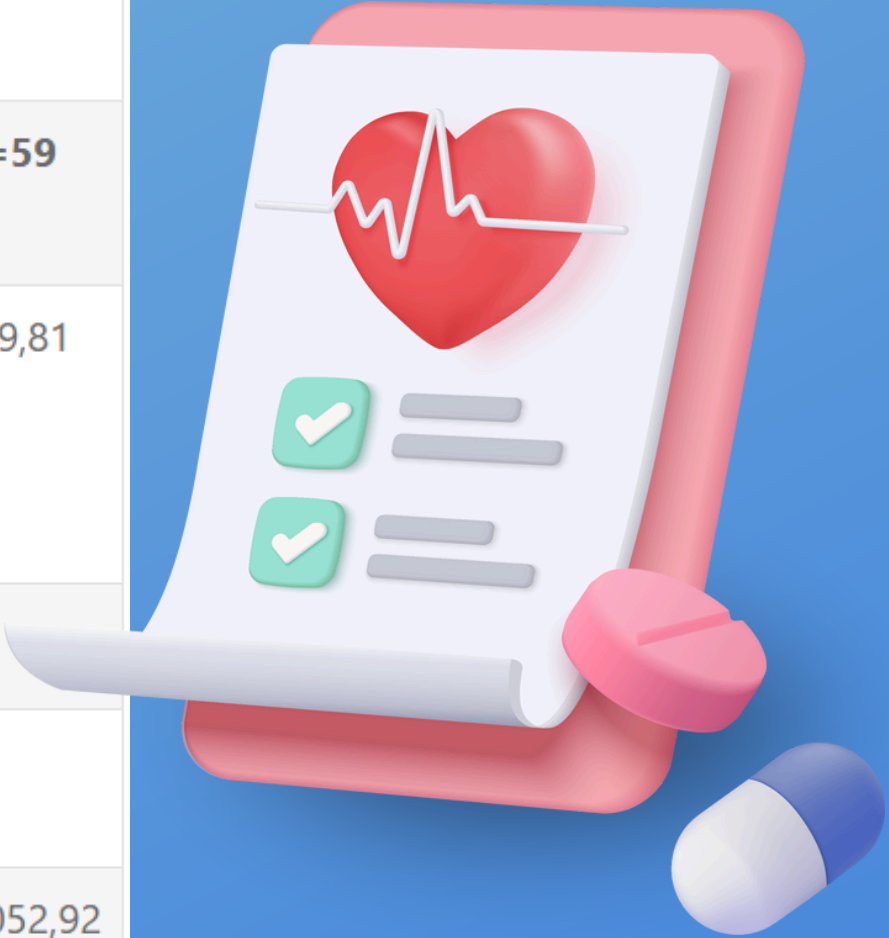


Plano de Saúde

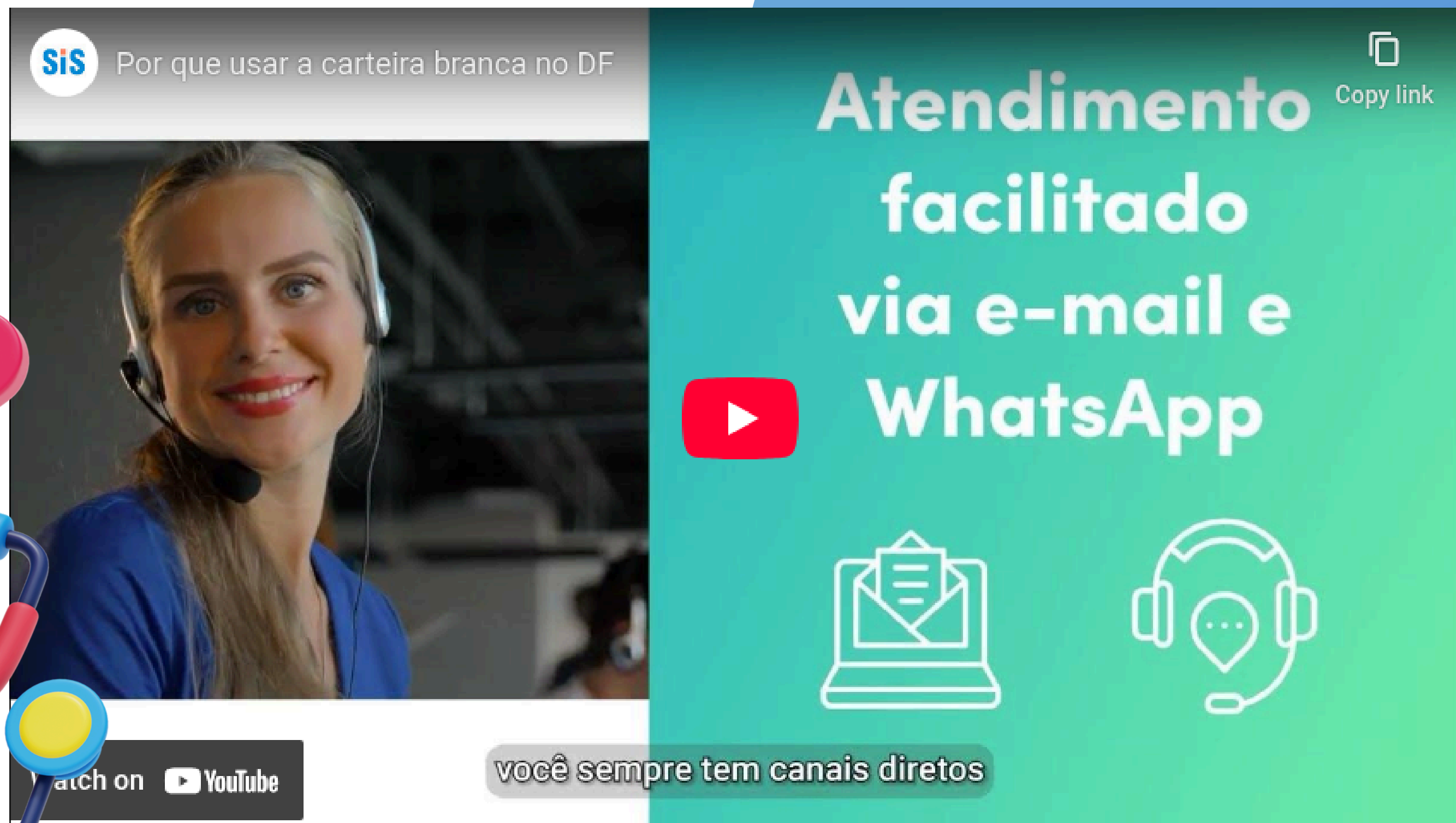
QUEM PODE ENTRAR:

servidores efetivos e
comissionados, aposentados,
dependentes e pensionistas

Vinculação	Faixas Etárias													
	Até 21	21 e 22	23	24 a 26	27 a 30	31 a 33	34	35 a 38	39 a 42	43 a 46	47 a 50	51 a 54	55 a 58	>=59
Titular, cônjuge, companheiro(a), filho(a) inválido (a) ou enteado(a) inválido(a)	386,70	386,70	396,66	396,66	409,97	426,66	426,66	446,64	473,25	503,30	536,58	573,22	616,52	719,81
Filho(a), enteado(a)	386,70	386,70*	396,66*	877,09	1.153,54	1.195,72								
Filho(a), enteado(a) não estudante **	-----	877,09	877,09	877,09	1.153,54	1.195,72								
Mãe, pai, madrasta, padrasto ***	553,21	553,21	568,24	568,24	588,23	613,20	613,20	643,17	683,18	728,09	778,08	833,04	898,05	1.052,92
Pessoa inválida sob tutela ou guarda judicial do titular***	553,21	553,21	568,24	568,24	588,23	613,20	613,20	643,17	683,18	728,09	778,08	833,04	898,05	1.052,92
Menor de 21 anos sob guarda judicial ***	553,20													



Rede credenciada e atendimento:



Temos uma rede credenciada própria, que opera no DF, e uma rede parceira que opera nacionalmente, o Saúde Caixa.



SiS Por que você tem duas carteirinhas?

SiS

NOME SOBRENOME Beneficiário		
NOME TITULAR Titular	01/01/2002 Data de Nascimento	
12345678-9 Número do Cartão	01/01/2020 Início	31/12/2023 Término

SAÚDE CAIXA

Número do Cartão de Saúde
520002345678934567

Titular
Seu Nome Aqui

Válido até
28/12/2023

Nascimento
03/02/1976

Data de Emissão
01/12/2022

Código Beneficiário
5200023456789

Contrato
S2 - SENADO FEDERAL - SERVIDORES

**Samentano,
Sírio Libanês,
Albert Einstein,
Vila Nova Star**

e em hospitais de notória especialização.

Copy link

on YouTube

E se meu médico não aceitar o SIS?

Nesse caso, você pode pedir o reembolso, que equivale ao mesmo valor pago pelo SIS à rede credenciada, menos a coparticipação (5% a 30%).

Consulte os valores nas tabelas de reembolso do site (TabSenado).

DOMICILIAR



MÉDICO



MULTIDISCIPLINAR




ODONTOLÓGICO



REMOÇÃO



TAXAS E DIÁRIAS




Para conferir os valores clique nos botões ao lado e acesse a tabela de reembolso para cada categoria.

Como aderir ao plano?

PASSO A PASSO

Acesse a intranet do Senado Federal.

1

 intranet.senado.gov.br

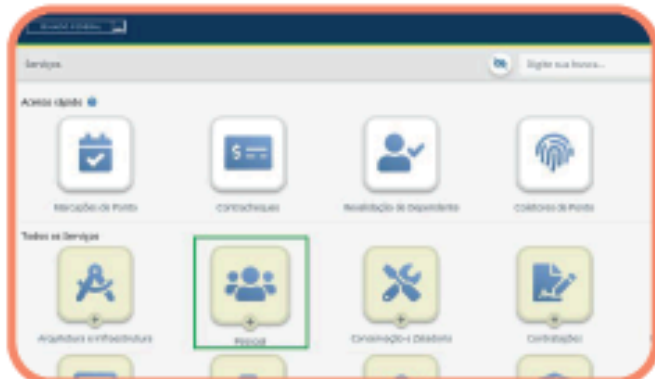
Clique no ícone "Central de Serviços Administrativos" no canto esquerdo da tela.

2



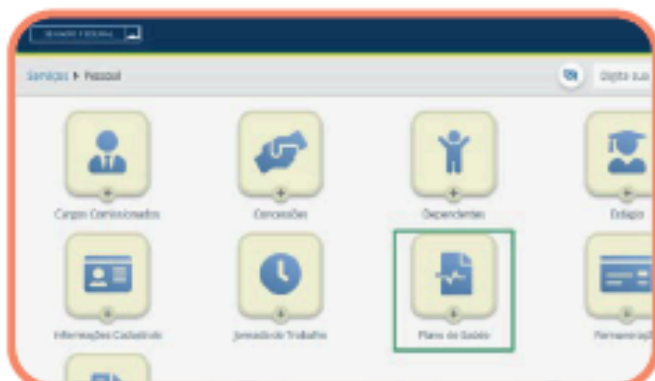
Selecione a pasta "Pessoal" na tela seguinte.

3

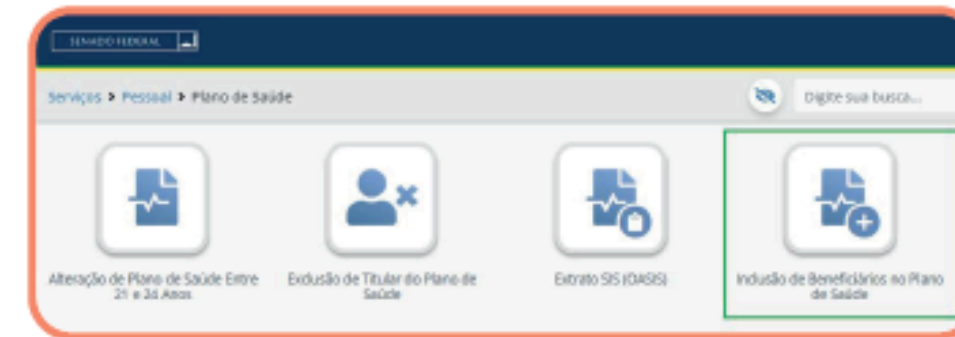


Dentro da pasta Pessoal, selecione o ícone "Plano de Saúde".

4



5



Na janela de inclusão de beneficiários, marque o nome do beneficiário titular e clique em "Nova Solicitação".

6



Aproveitamento de carências

- 01** Quem comprova estar inscrito em outro plano de saúde por 24 meses ininterruptos ou com intervalos que somem até 10 dias não cumpre carências. O período sem vínculo entre a saída do plano anterior e a data de admissão no SIS pode ser de no máximo 10 dias.
- 02** Não há aproveitamento parcial de carência.
- 03** Filhos menores de dois anos não enfrentam carência se tiveram outro plano de saúde em até 30 dias do nascimento ou da adoção.

Portal do SIS

A primeira fonte de informação do SIS é o site senado.leg.br/sis

Institucional > SIS/Saúde

Conheça o SIS | Rede Credenciada | Carteira do SIS | Regras do Plano | Autorização | Serviços | Financeiro | Área do credenciado

SIS

Entenda seu extrato de uso do plano de saúde

Clique e saiba mais

De qual especialidade você precisa?

Rede credenciada
Clique aqui

FIQUE POR DENTRO

26/09/25 - 14h37

Assistência domiciliar vai além de internação

26/09/25 - 14h15

De cuidador a home care: conheça as modalidades dos tratamentos em casa

24/09/25 - 17h10

"Solidão é matéria-prima para o sofrimento", diz psiquiatra Thiago Blanco

24/09/25 - 16h51

Veja Mais

Você conhece bem o SIS?

Fique atento a fraudes

Avalie o credenciado

Converse com a gente

DESTAQUES



Demência

Pacientes com Alzheimer, corpos de Lewy, Parkinson e síndromes parkinsonianas podem apresentar perdas cognitivas importantes



Refeições

SIS trabalha para ampliar oferta para acompanhantes em internações nos hospitais da rede própria



Saldo devedor

SIS libera lote de despesas médicas auditadas e cobra coparticipação de anos anteriores

PROCURE POR TEMA

Administração

Atualidades

Autorização

Carteirinha

Credenciados



Hipertensão

Pressão alta ameaça a saúde de 28% dos brasileiros e traz riscos reais ao coração.



Tratamento continuado

Tratamento continuado pode ser pedido por médico ou outro profissional de saúde



Autorizações

Titulares passam a receber e-mails com a tramitação dos pedidos para acompanhamento.

Financeiro

Home Care

Sua saúde

Você no SIS

Nossos Vídeos

Conheça o plano

MAIS INFORMAÇÕES



Carteirinha do SIS



Extrato Financeiro do SIS



Ambulância



Perguntas Frequentes



Tabela de contribuição



Solicitação de Reembolso



Notória especialização



Fale com o SIS

NOSSOS VÍDEOS

SIS

Passo a passo: Como solicitar



Sigad

O SIS deixa de receber pedidos de reembolso por e-mail. Aprenda a enviar pelo Sigad.

SIS

SIS Transparência: Entenda



Reembolso

Como saber quanto você receberá ao pedir o ressarcimento de despesas feitas fora da rede credenciada.

SIS

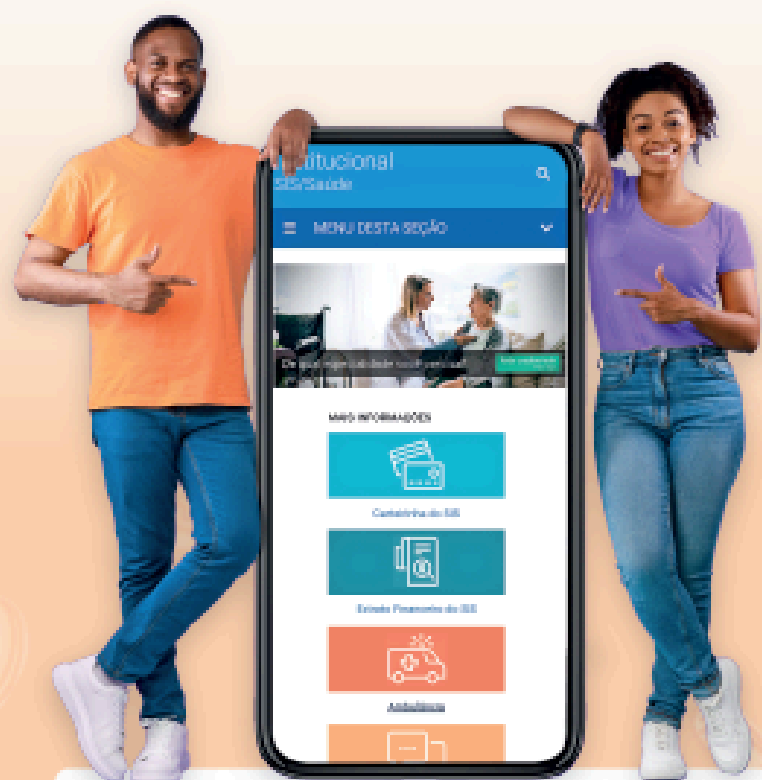
Outubro Rosa no Senado Fe



Outubro Rosa

Conheça sintomas que devem ser investigados para prevenção do câncer de mama

APONTE O CELULAR E SAIBA TUDO SOBRE SEU PLANO DE SAÚDE



senado.leg.br/sis

Canais de atendimento do SIS



sis@senado.leg.br



(61) 3303-5000

central de relacionamento



Cartão Digital

(61) 99821-5238



autorização prévia e home care

(61) 99807-5740



acompanhamento de reembolsos

(61) 99839-6318



mensalidades e extratos

(61) 99850-4532



cadastro, certidões e carteirinhas

(61) 3303-5000



cadastre-se para receber notícias

Atendimento presencial: Central do Servidor - Bloco 17 (antiga SAMS)