

Plano Nacional de Educação 201? – 202?:

Desafios e Perspectivas

Fernando Mariano
fmariano@senado.leg.br
Consultoria Legislativa

Panorama

- População com idade até 24 anos: 63 milhões
- Taxa de alfabetização: 91,4%
- Escolaridade Média da População: 9,6 anos
- Analfabetismo funcional: 20,4% (PNAD 2011)
- Analfabetismo: 13,9 milhões (8,4 milhões até 60 anos)
 - 15 anos e mais: 9,6%
 - 10 a 14 anos: 1,9%

Educação

	Ensino Fundamental		Ensino Médio
	Iniciais	Finais	
Distorção idade-série: (%)	18,5	29,6	3,4
Abandono: (%)	1,8	4,7	10,3

- Crianças lendo após 4 anos na escola: 66%
- Egressos do ensino fundamental com domínio de leitura e escrita: 80%
- Crianças fora da escola (6 a 14 anos): 731 mil

Desempenho Acadêmico

IDEB – Nacional	2005	2007	2009	2011
Anos Iniciais EF	3,8	4,2	4,6	5,0
Anos Finais EF	3,5	3,8	4,0	4,1
Ensino Médio	3,4	3,5	3,6	3,7

IDEB – Municipal	2005	2007	2009	2011
Anos Iniciais EF	3,4	4,0	4,4	4,7
Anos Finais EF	3,1	3,4	3,6	3,8

Financiamento

(em R\$ bilhões)

- Receita tributária: R\$ 1.478,4
- Receita de Impostos (vinculação CF): R\$ 842,7
 - União: R\$ 90,7 (2013) – R\$ 50,4, para a educação básica

Investimento por Aluno (em U\$)

Etapa/Nível	Brasil	OCDE
Ensino Fundamental	2.405	7.719
Ensino Médio	2.235	9.312
Educação Superior	11.741	13.728

PNE (PLC nº 103, de 2012)

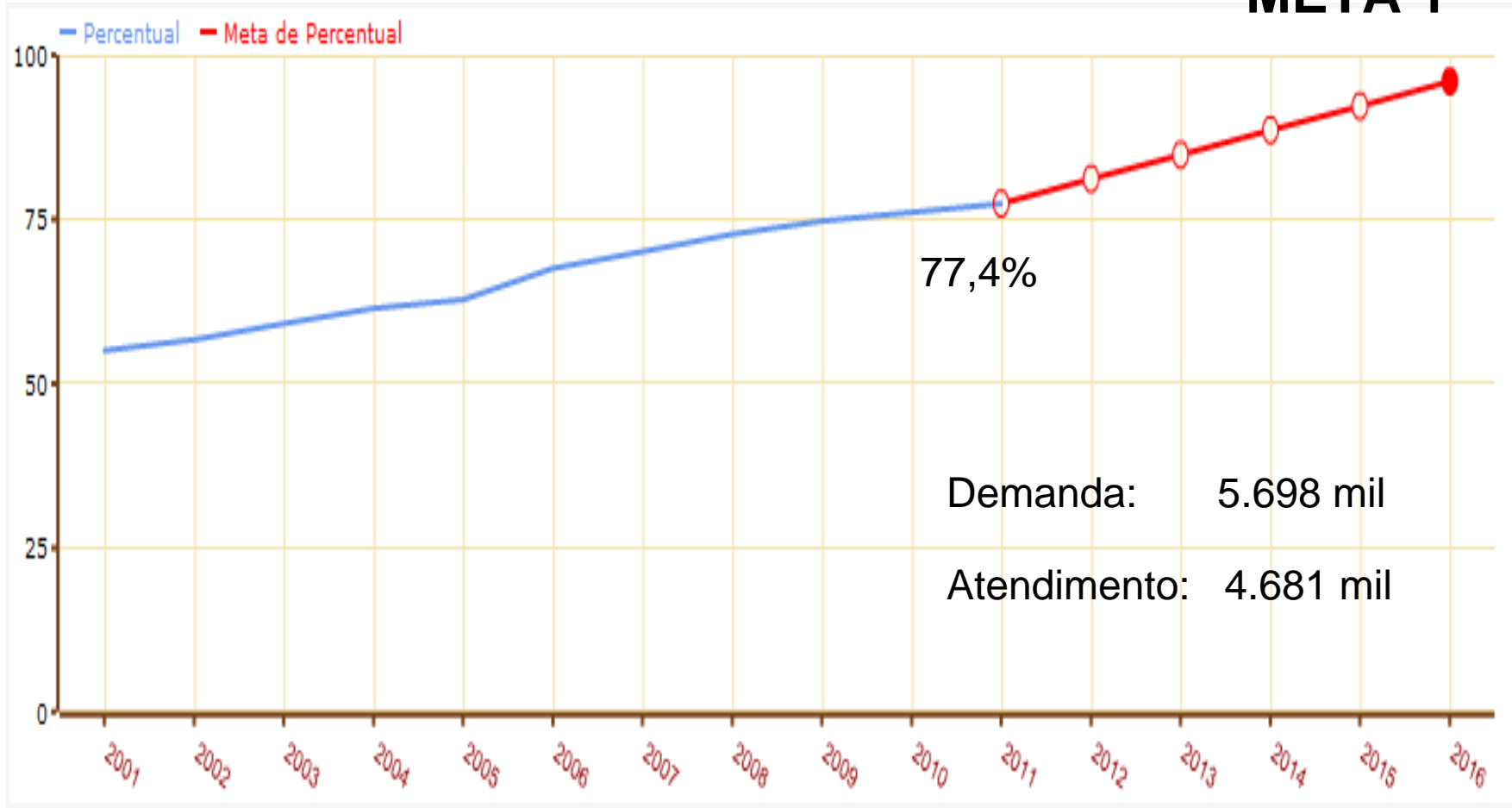
- **Construção das 20 Metas**
 - Demanda social
 - Indicadores atuais
 - Tendência de crescimento
 - Projeção desafiadora do investimento
- **Construção das 229 Estratégias**
 - Operacionalidade
 - Orientação aos gestores públicos
 - Mobilização da sociedade

Eixos:

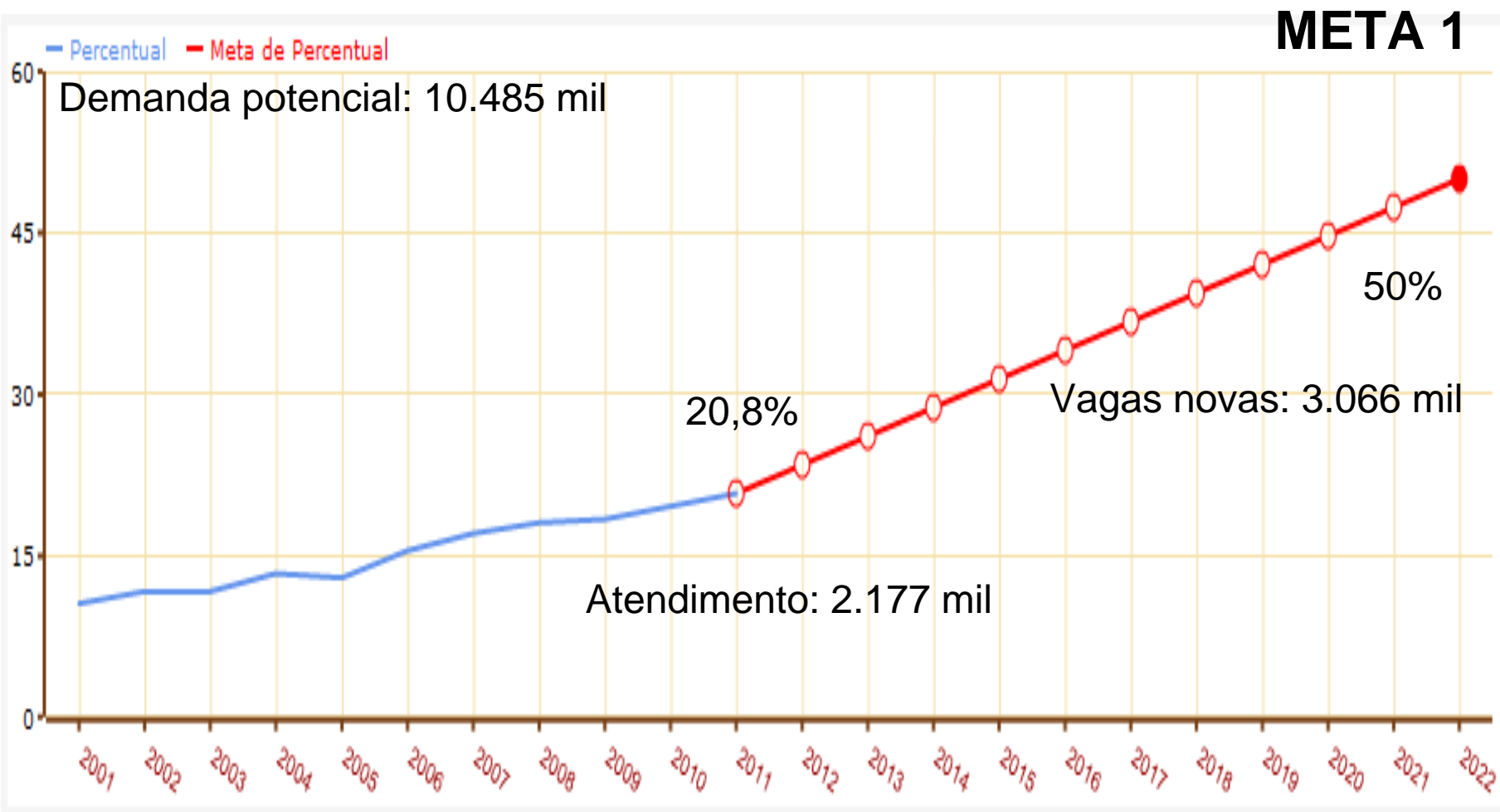
- **Universalização do atendimento escolar na educação básica**
- **Expansão da educação superior, com democratização do acesso**
- **Qualificação da oferta em todos os níveis e modalidades**
- **Respeito e atenção à diversidade**
- **Valorização dos profissionais da educação pública**
- **Financiamento público das instituições públicas**

Educação Infantil – 4 e 5 anos

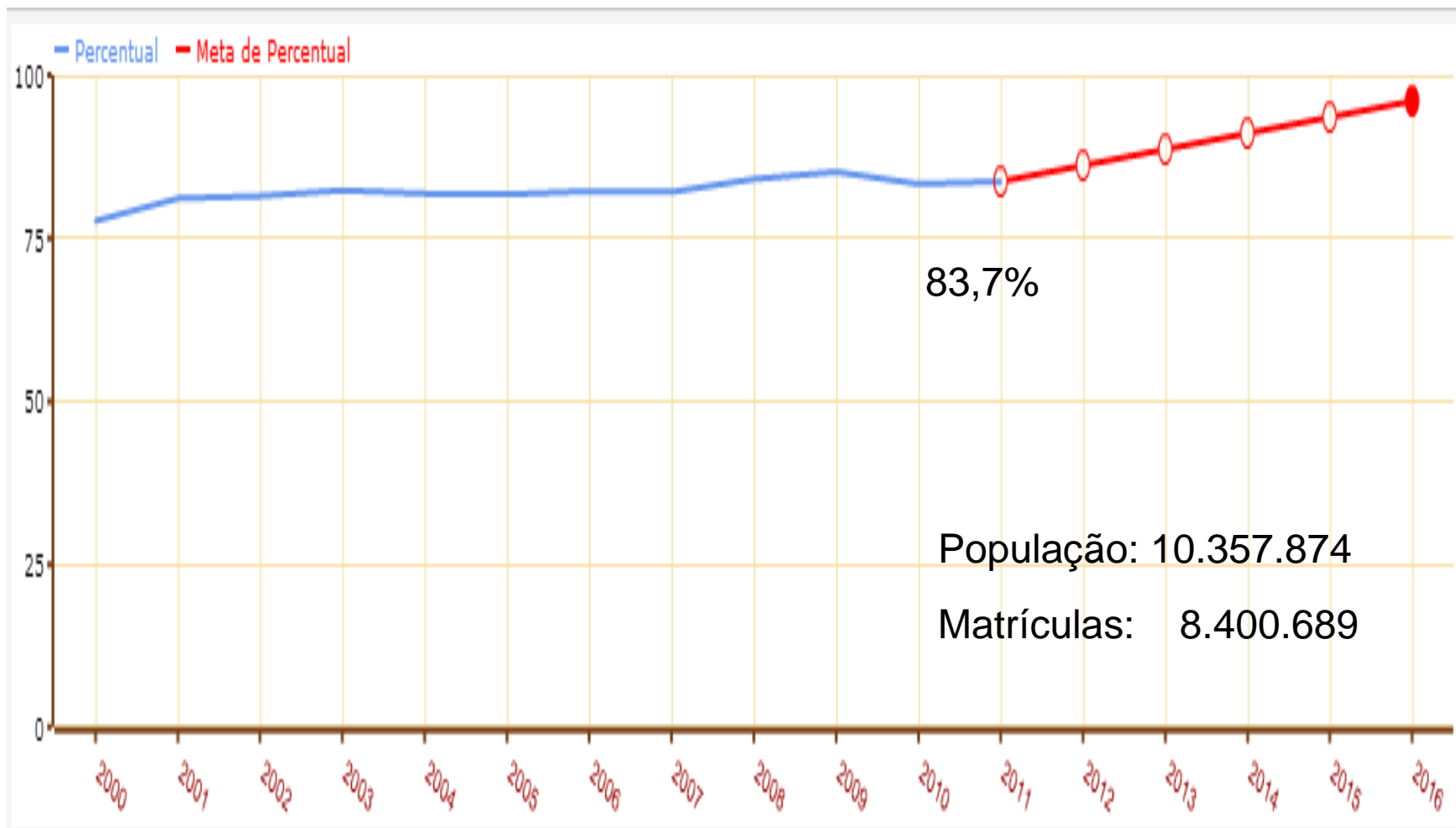
META 1



Educação Infantil - Creche

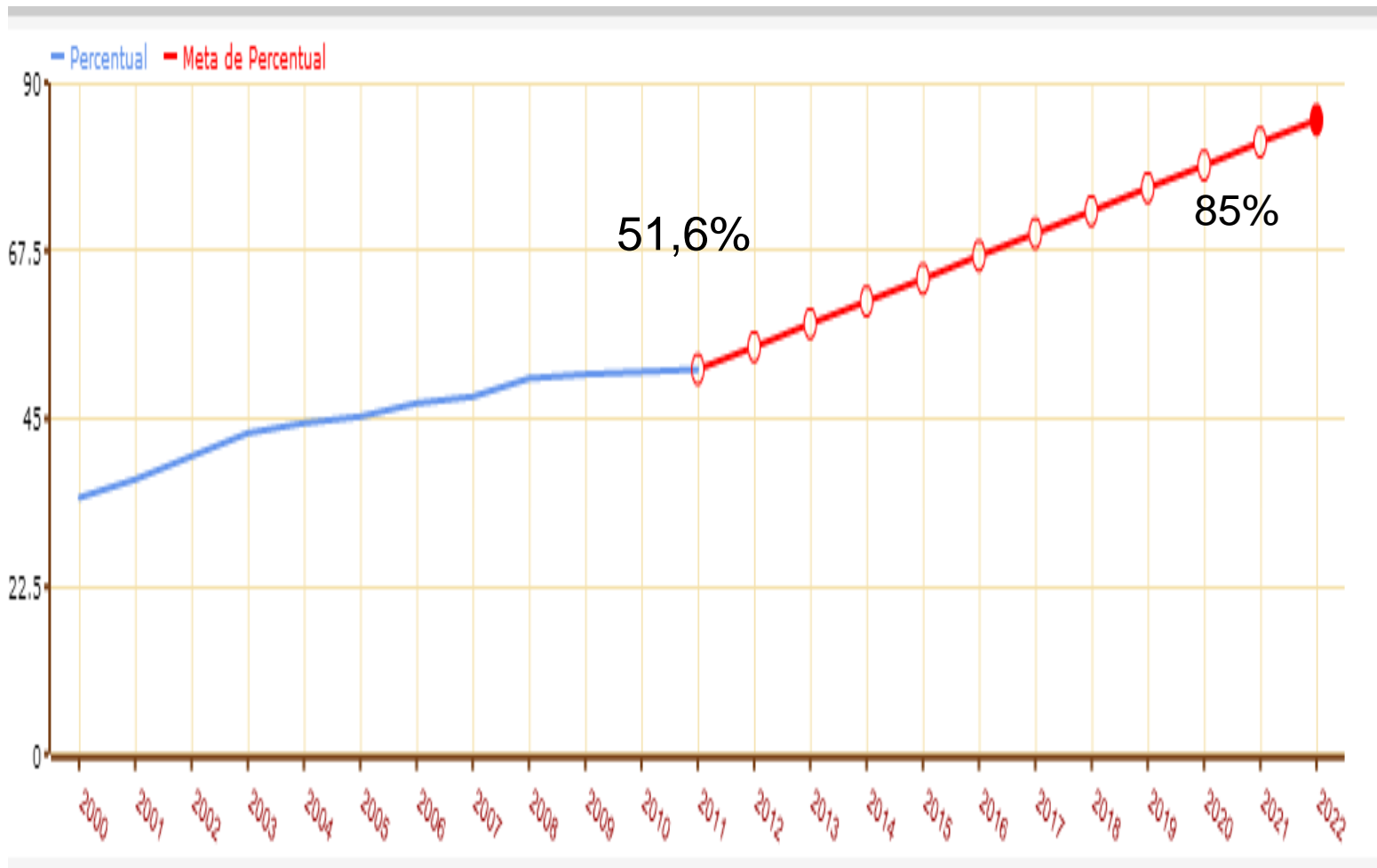


Matrículas no Ensino Médio



Pessoas de 15 a 17 anos no Ensino Médio

META 3



Emenda Constitucional nº 59, de 2009

“Art. 6º O disposto no inciso I do art. 208 da Constituição Federal deverá ser implementado progressivamente, até 2016, nos termos do **Plano Nacional de Educação**, com apoio técnico e financeiro da União.”

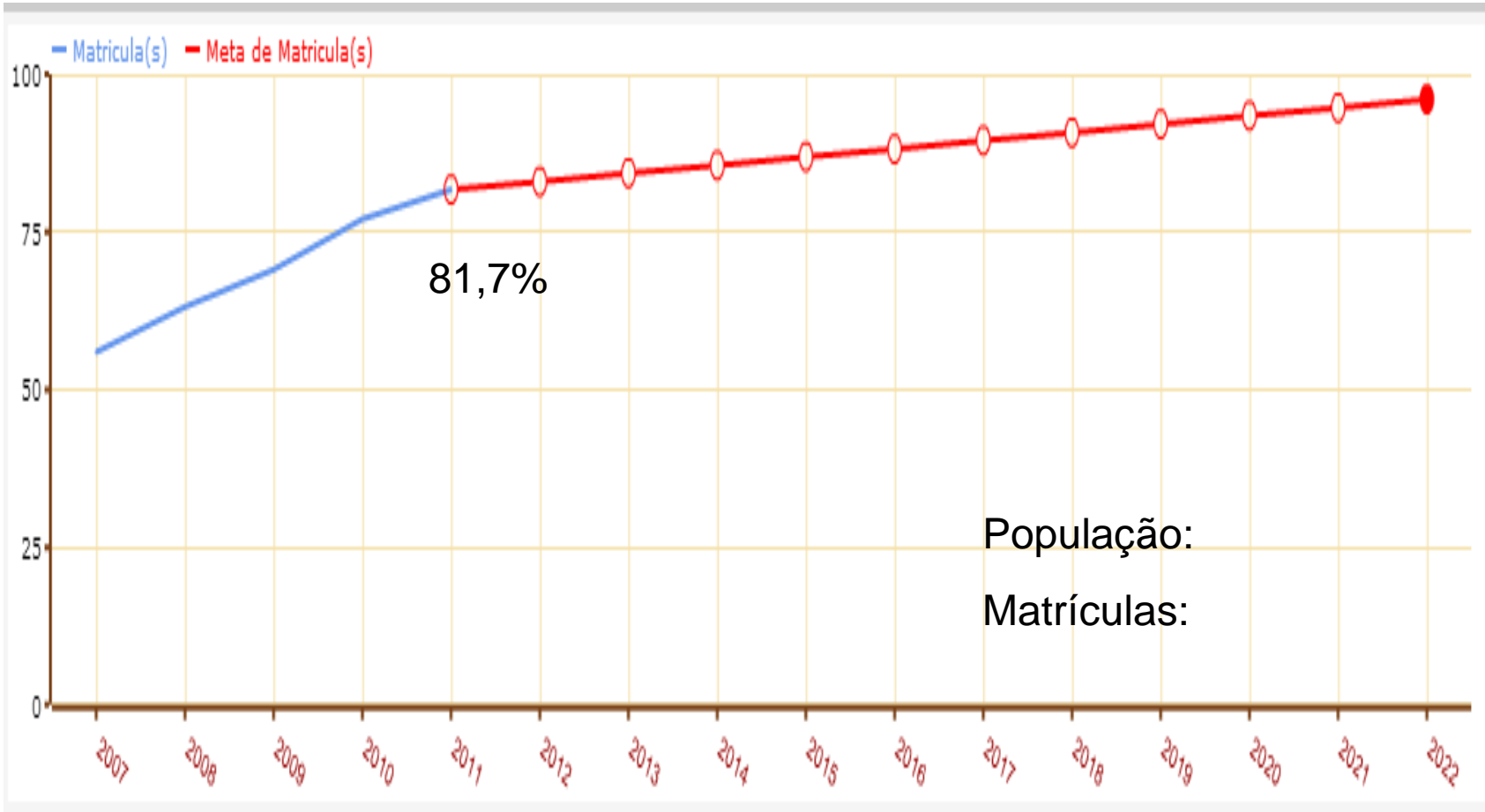
“Art. 208 O dever do Estado com a educação será efetivado mediante a garantia de:

I – educação básica obrigatória e gratuita dos **quatro aos dezessete anos de idade**, assegurada inclusive sua oferta gratuita para todos os que a ela não tiveram acesso na idade própria;

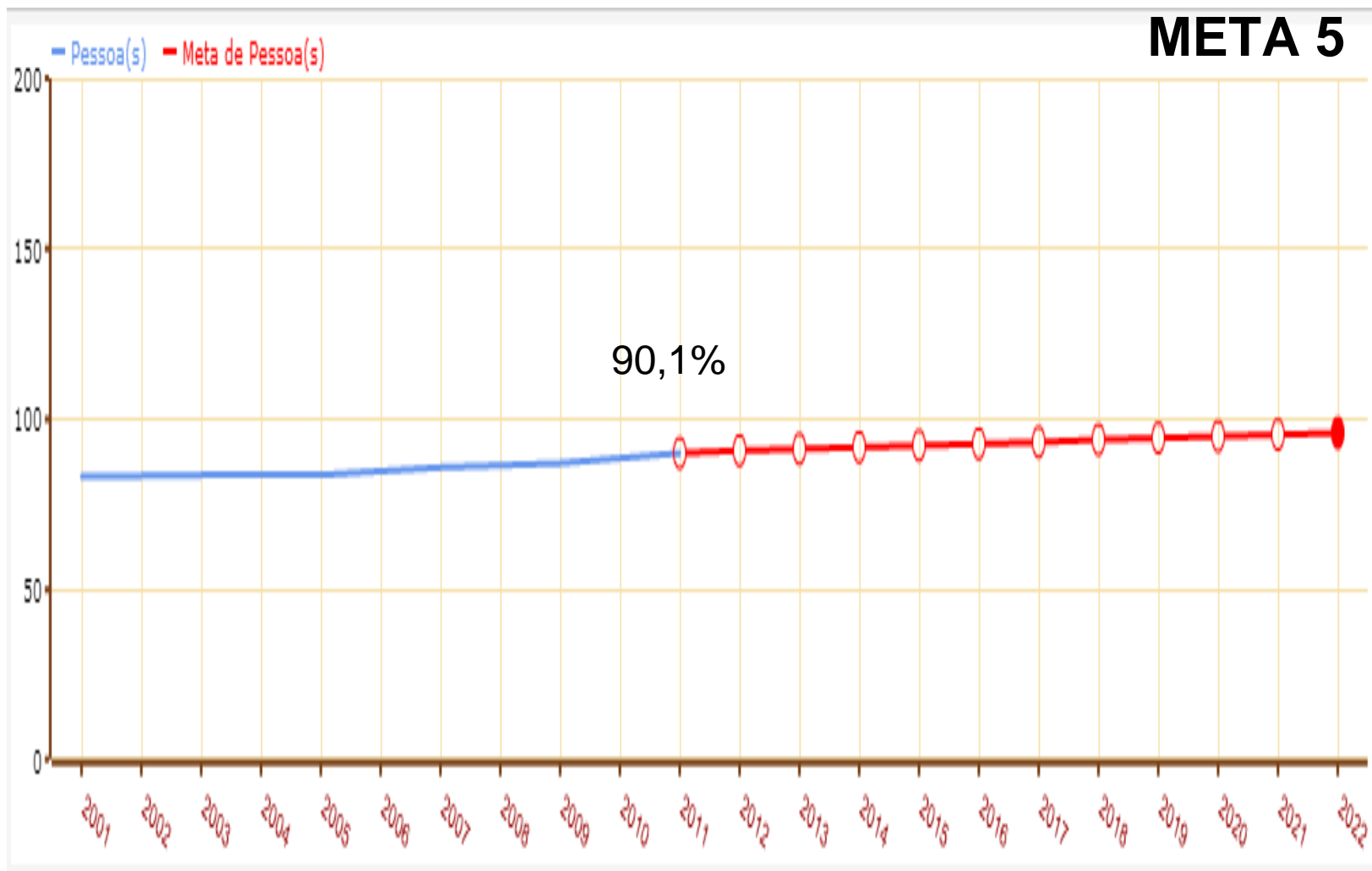
”

Educação Inclusiva

META 4

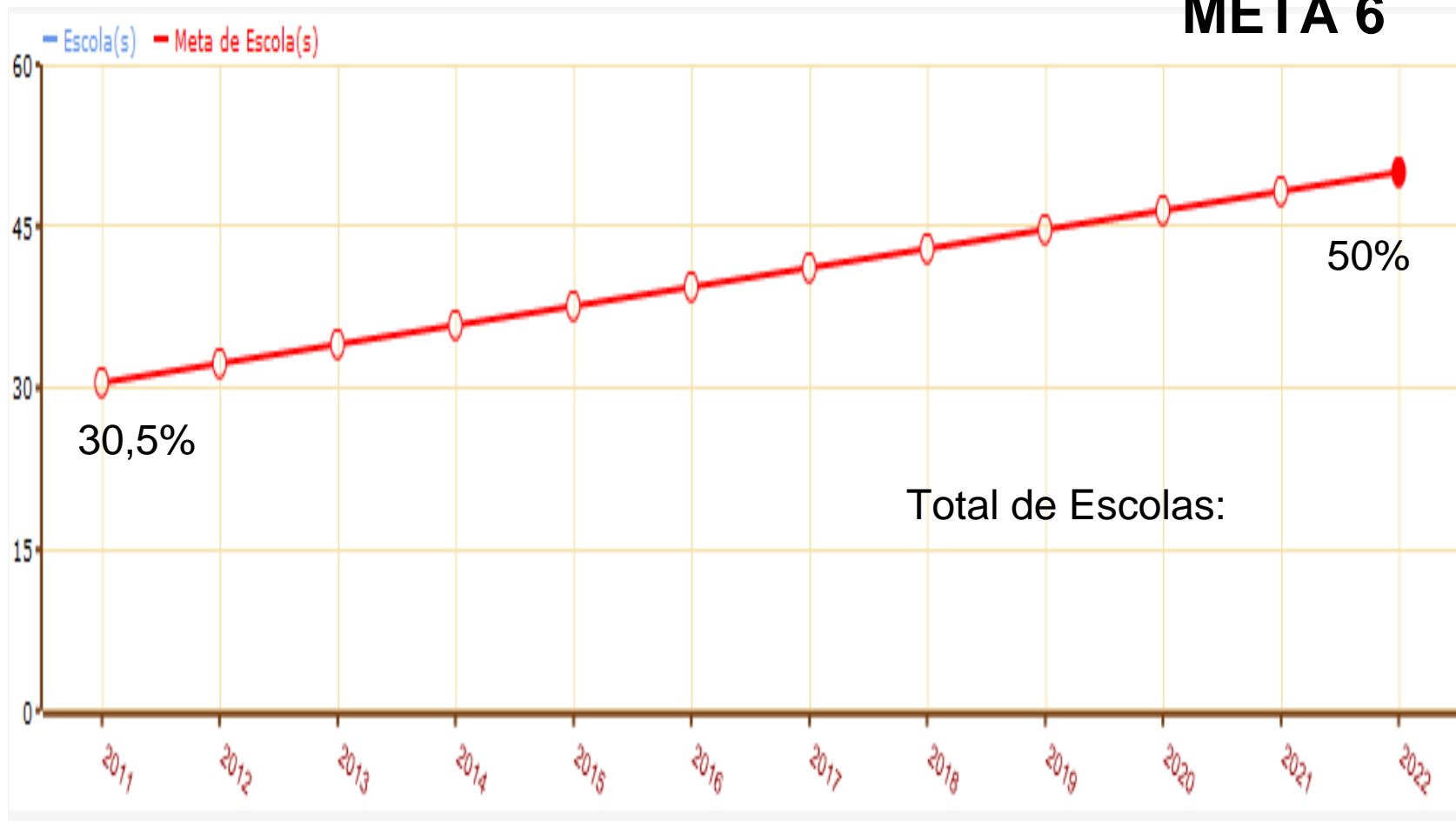


Alfabetização Plena aos 8 Anos – o Pacto

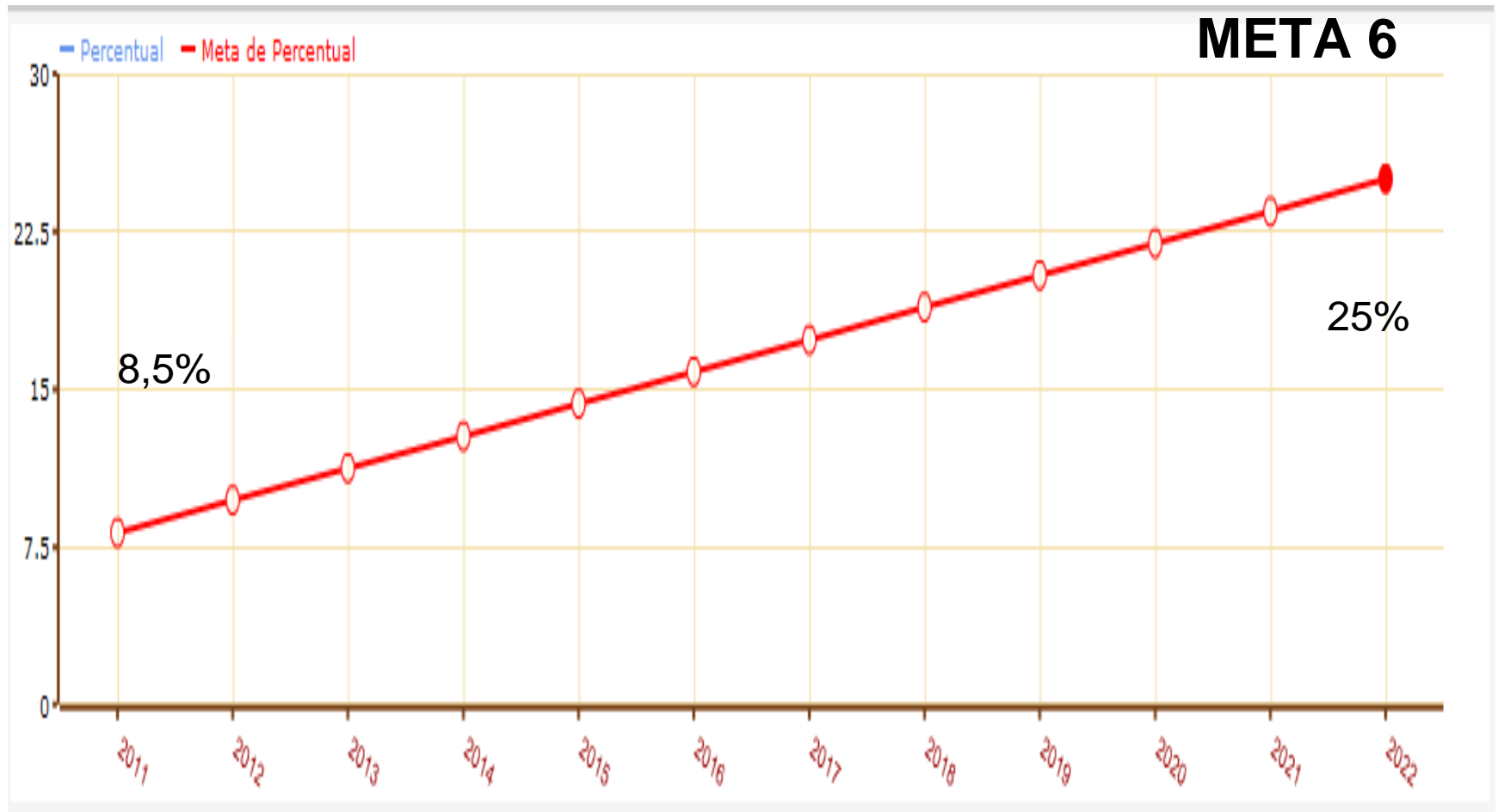


Implantação do Tempo Integral - Escolas

META 6



Implantação do Tempo Integral - Matrículas



Desempenho Acadêmico – Médias no Ideb

META 7

Etapa	1º ano	3º ano	5º ano	7º ano	10º ano
Fundamental Anos Iniciais	4,9	5,2	5,5	5,7	6,0
Fundamental Anos Finais	4,4	4,7	5,0	5,2	5,5
Ensino Médio	3,9	4,3	4,7	5,0	5,2

Direitos e Objetivos de Aprendizagem e Desenvolvimento

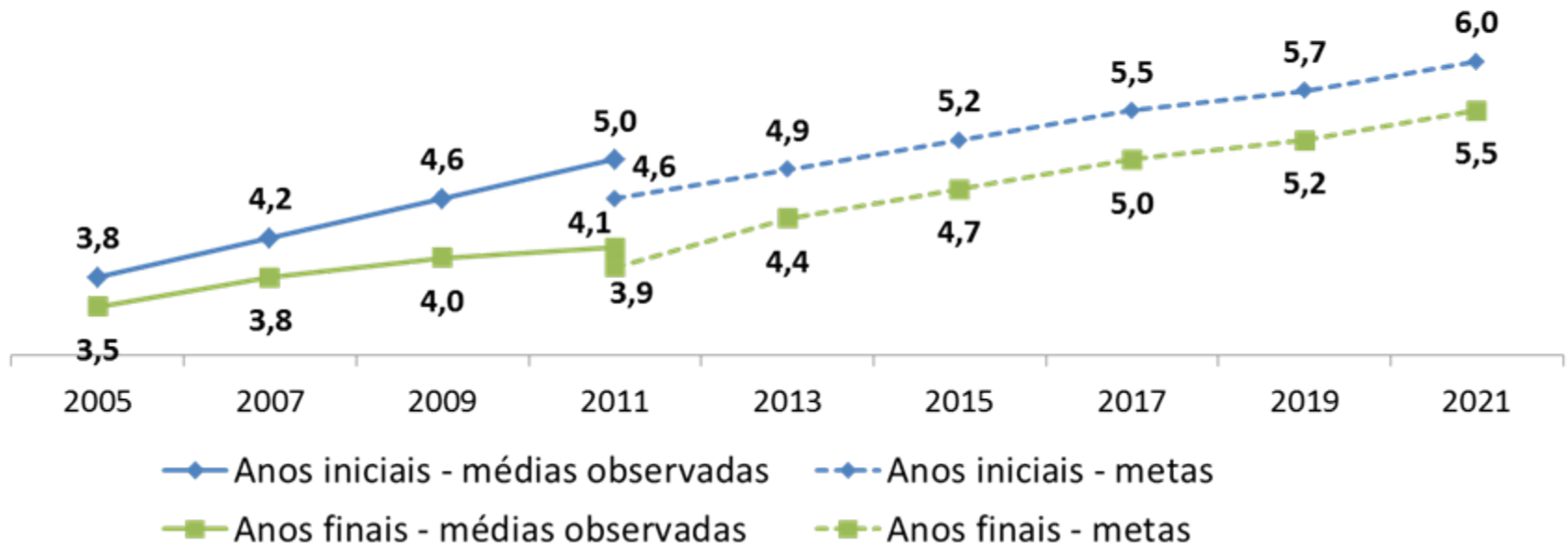
70% e 50%

100% e 80%



Evolução do Ideb

IDEB dos anos iniciais e finais do Ensino Fundamental



Fonte: MEC/Inep



Desempenho no PISA

META 7

	2000	2003	2006	2009	2021
Participantes	4.893	4.452	9.295	20.127	
Leitura	396	403	393	412	473
Matemática	334	356	370	386	473
Ciências	375	390	390	405	473
Geral	368	379	384	401	473

9%



18%




Educação de Jovens e Adultos (EJA) – Metas 8 a 10

- Elevação da escolaridade média das pessoas de 18 a 29 anos: 12 anos de estudos para campo, NE e 25% mais pobres, igualando negros e não negros, ao fim do Plano
- Elevação da taxa de alfabetização (pessoas de 15 anos e mais) para 93,5% até 2015, e erradicação do analfabetismo absoluto até o fim do PNE
- Redução do analfabetismo funcional em 50%
- Oferta de 25% da EJA integrada à educação profissional : 1.012 mil vagas novas



Educação Profissional Técnica

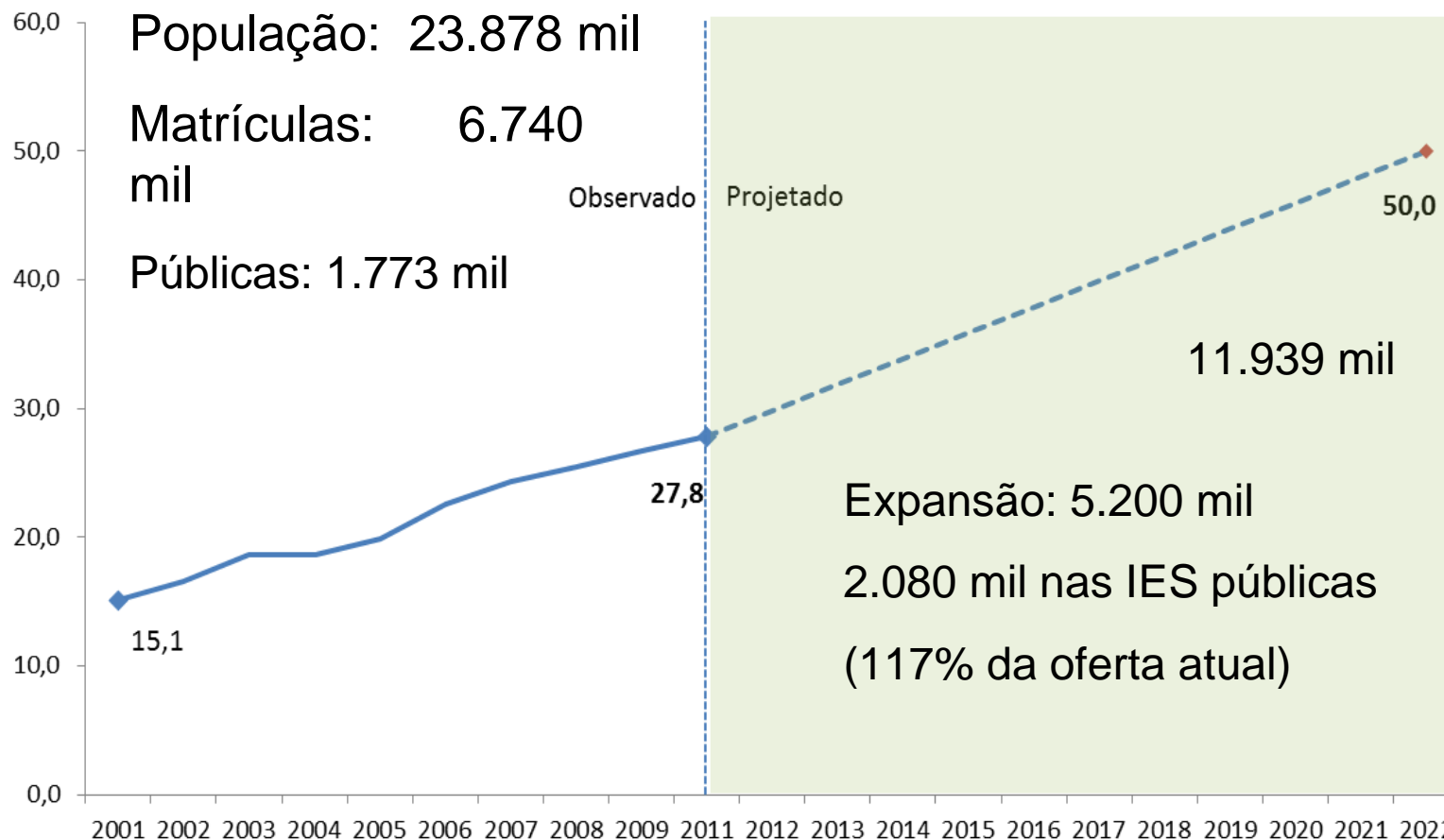
Nível Médio

- **O desafio da Meta: criar 2 milhões de vagas, sendo 1 milhão em estabelecimentos públicos**
- **O peso da rede federal**
- **A meta para os sistemas estaduais**
- **A garantia de qualidade**
- **As IES na área**



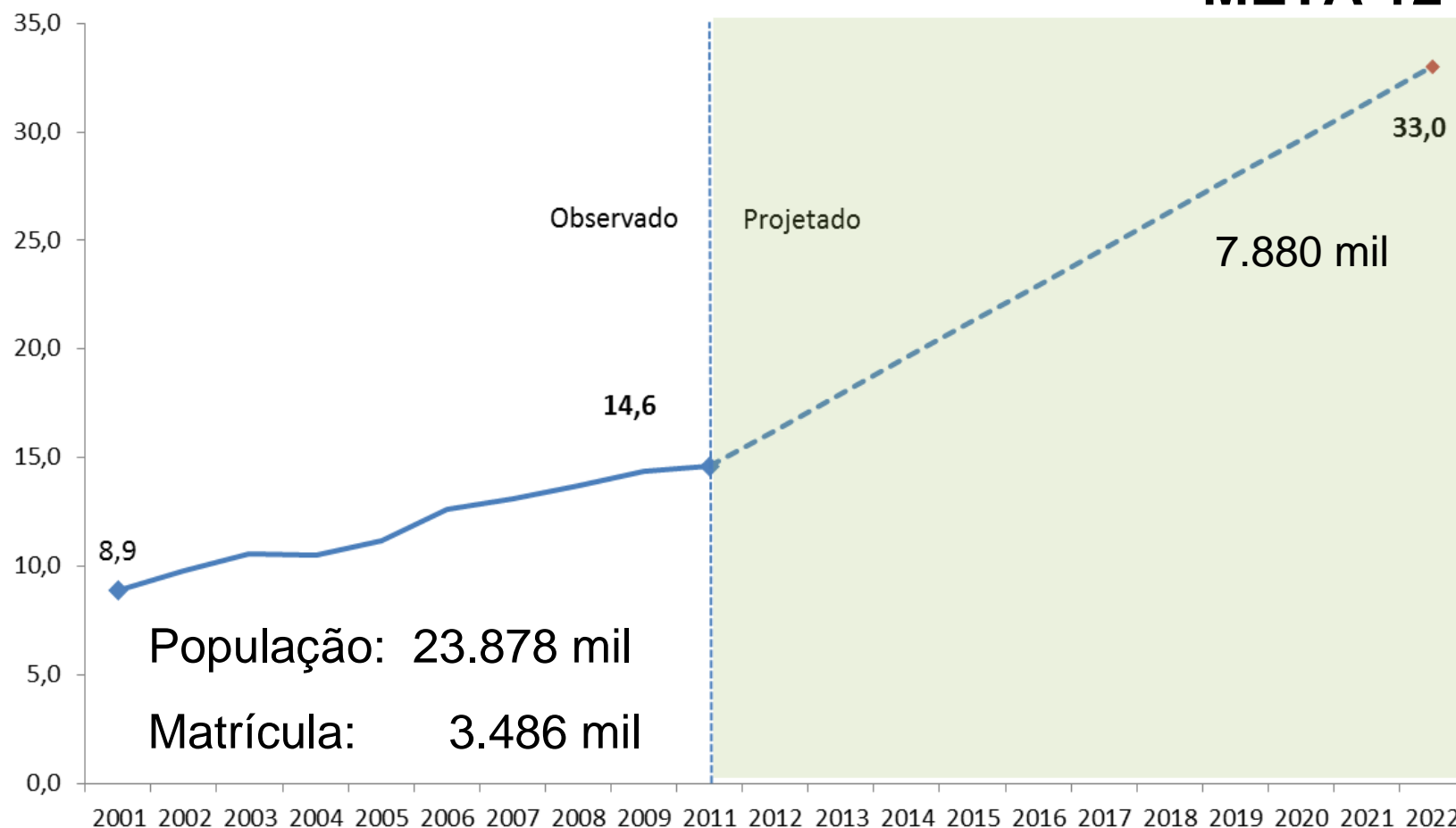
Matrículas na Educação Superior

META 12



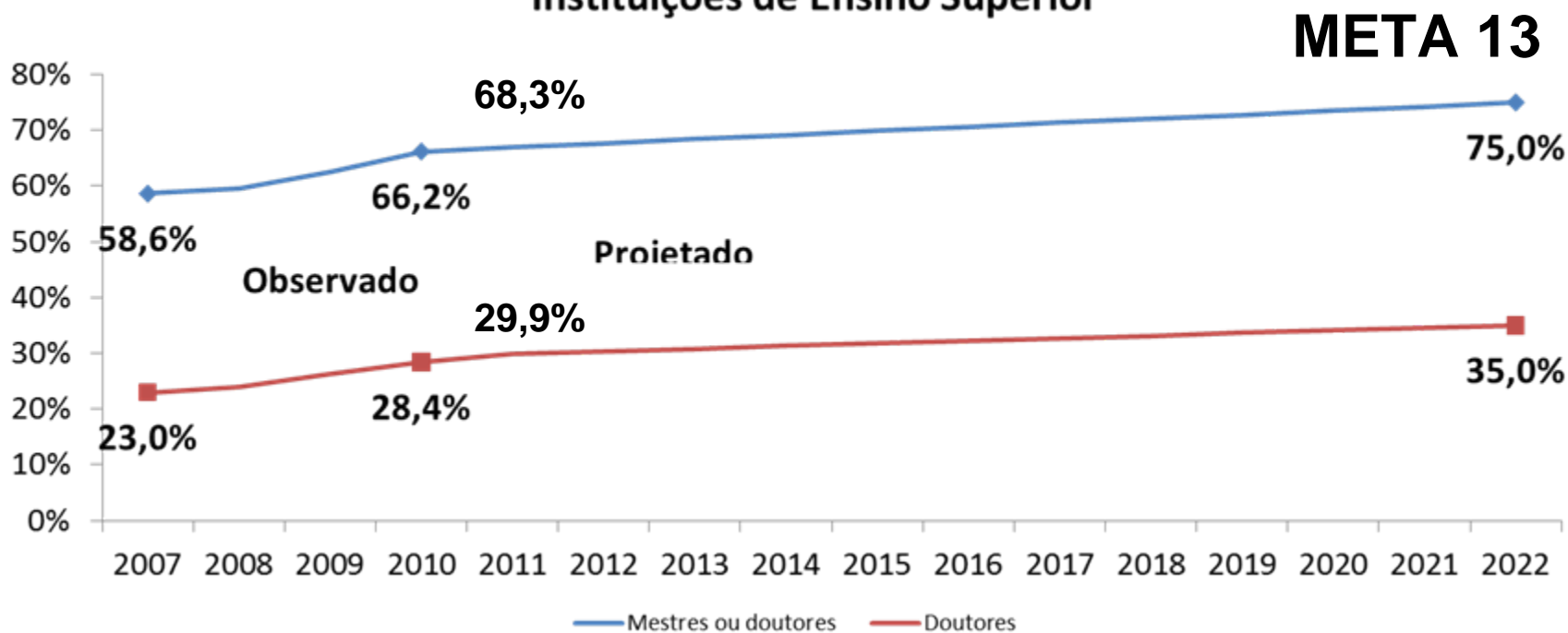
Educação Superior – 18 a 24 anos

META 12



Qualidade na Educação Superior

Percentual de mestres e/ou doutores no corpo docente das Instituições de Ensino Superior



Valorização dos Profissionais da Educação METAS 15-18

Indicadores	Atual	Esperado
Profissionais com nível superior	74% 1.509 mil	100% 2.040 mil
Formação em nível de pós-graduação	36%	50%
Renda média docentes / profissionais igual escolaridade	59% EF 72%EM	Equiparação 5 anos
Assegurar planos de carreira	???	100% 2 anos
Profissionais em cargo efetivo	???	90%



Gestão Democrática

- Importância da ampliação dos espaços de decisão colegiada
- Envolvimento da comunidade com a gestão
- Quais os modelos disponíveis e funcionais?

Modelos de Gestão

Critérios de Escola de Diretor de Escola

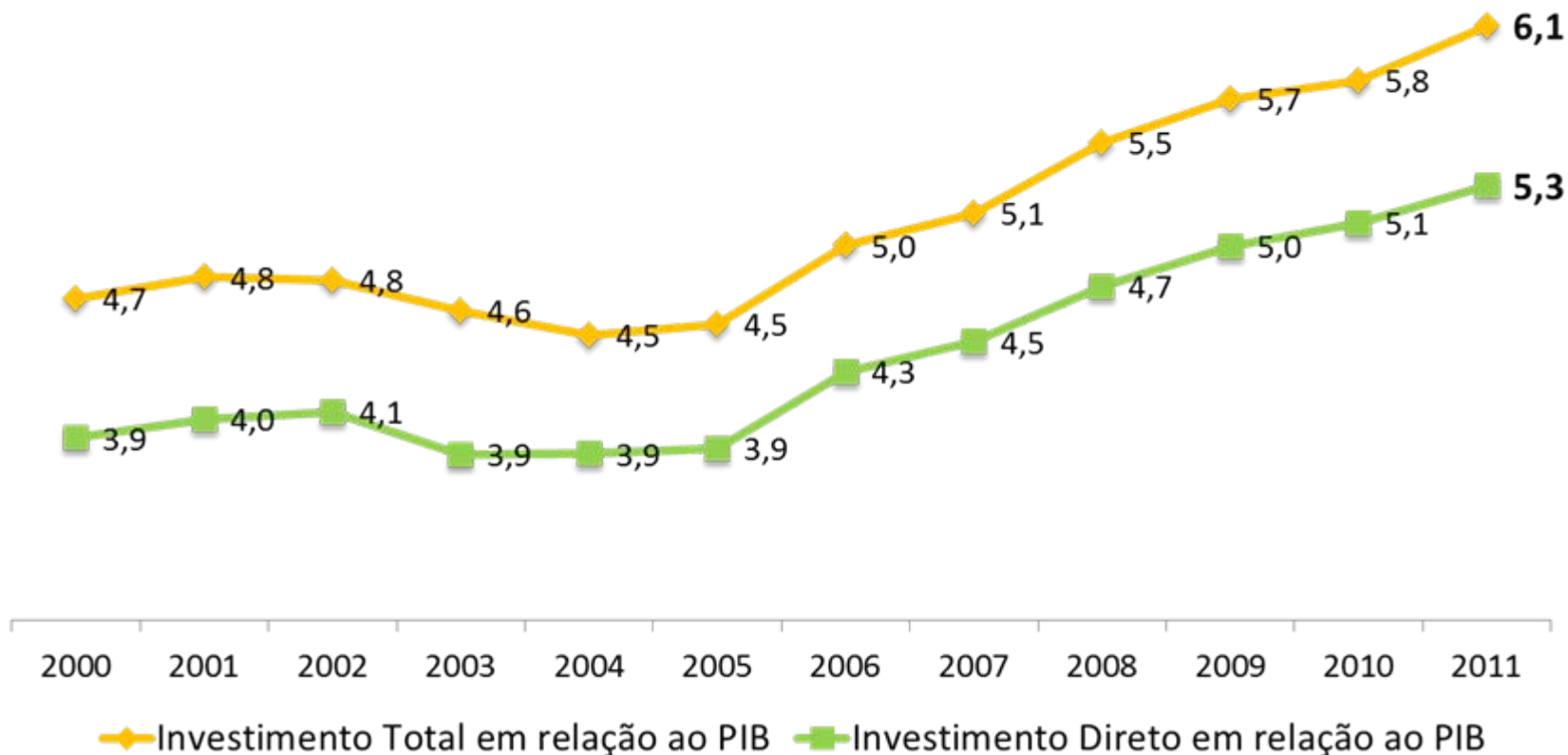
Forma de escolha	nº de escolas
Concurso Público	184
Eleição	746
Indicação	3.913
Mista: Seleção Técnica e Eleição	217
Outros	272
TOTAL	5.332

Fonte: MEC



Investimento Público em Educação

TOTAL versus DIRETO



Meta 20

Algumas questões relevantes

- Qual é o conceito prevalente na Constituição?
- O atual modelo de financiamento está assegurado?
- Qual o impacto do FPE no atual modelo?
- Qual a novidade da Meta?
- Qual é a importância de uma meta expressa em proporção do PIB?
- De quem deve ser a maior contribuição para o incremento do financiamento sob a ótica da equidade?

Muito obrigado!

**Dúvidas
Comentários
Sugestões**