

# SOLICITAÇÕES DE AUTORIZAÇÃO DE ENTRADA DE PESSOAS (GESTÃO DE PERMISSÕES)

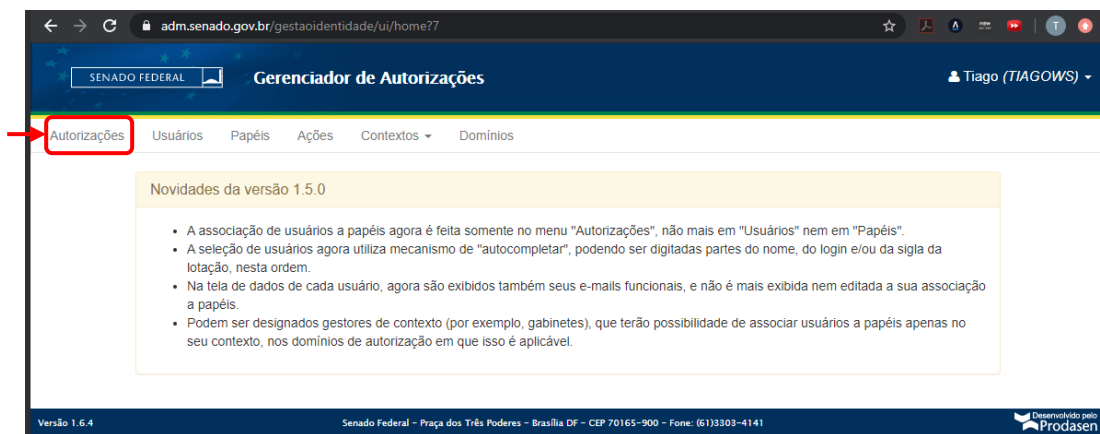
Cada órgão deve ter um ou mais gestores de permissões da aplicação de “Solicitações de Autorização de Entrada”, pois cada unidade, doravante chamado de contexto, irá conceder ou retirar os privilégios para uso da aplicação em sua unidade.

Além do Gestor de Contexto, temos dois tipos de usuários:

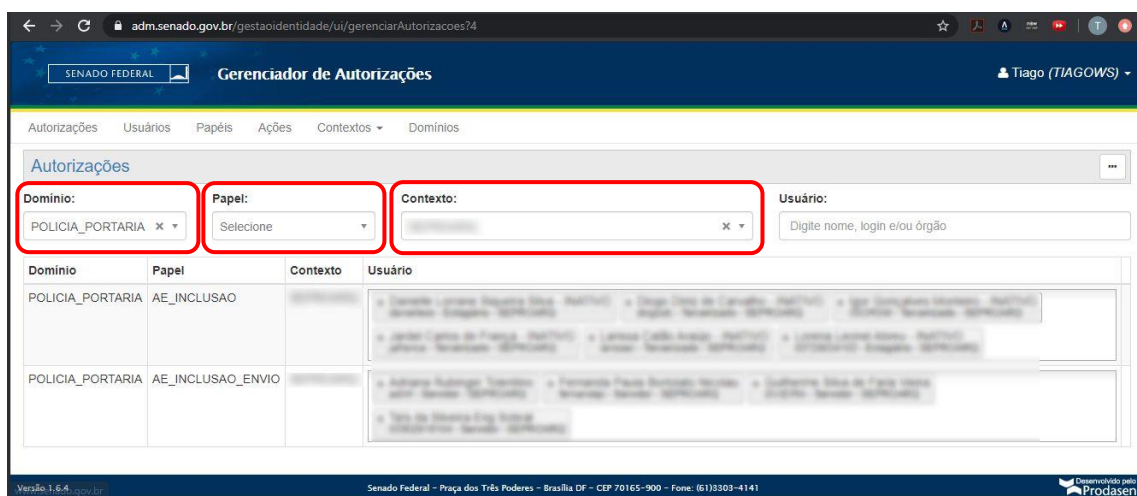
1. Usuário que apenas cria solicitações e as salva como rascunhos
2. Usuário que além de criar poderá enviar as solicitações para a validação pela Polícia do Senado

## Atribuir ou retirar permissões de usuários PASSO-A-PASSO

1. Acessar o Gerenciador de Autorizações em: <https://adm.senado.gov.br/gestaoidentidade>



2. Clique em **Autorizações** e escolha o **Domínio** POLICIA\_PORTARIA e o seu contexto (Gabinete ou unidade administrativa)



3. Escolha o nível de permissão desejado em **Papel**:

- AE\_INCLUSAO - usuário que apenas cria a solicitação. Outro usuário com maior privilégio deverá enviar a solicitação para a Polícia.
- AE\_INCLUSAO\_ENVIO - usuário que pode criar e enviar uma solicitação para a Polícia.


**É obrigatório que ao menos uma pessoa do contexto tenha o papel “AE\_INCLUSAO\_ENVIO”.**

4. No campo **Usuário** (em vermelho) pesquise pelo nome da pessoa ou seu nome de login na rede para incluí-lo. Pode inserir várias pessoas antes de salvar.

[illegible]

Para retirar a permissão de alguém clique no “x” ao lado do seu nome na linha do papel correspondente. **Após as inclusões e exclusões deverá salvar, do contrário as alterações não terão efeito.**

The screenshot displays the 'Gerenciador de Autorizações' (Authorization Manager) interface. At the top, there's a navigation bar with 'SENADO FEDERAL' and the title 'Gerenciador de Autorizações'. Below this, a menu bar includes 'Autorizações', 'Usuários', 'Papéis', 'Ações', 'Contextos', and 'Domínios'. The main content area is titled 'Autorizações' and features a search bar with filters for 'Domínio:', 'Papel:', 'Contexto:', and 'Usuário:'. The 'Domínio' filter is set to 'POLICIA\_PORTARIA'. Below the filters is a table with the following columns: 'Domínio', 'Papel', 'Contexto', and 'Usuário'. The table contains two rows. The first row has 'POLICIA\_PORTARIA' in the 'Domínio' column, 'AE\_INCLUSAO' in the 'Papel' column, and a list of users in the 'Contexto' column. The second row has 'POLICIA\_PORTARIA' in the 'Domínio' column, 'AE\_INCLUSAO\_ENVIO' in the 'Papel' column, and a list of users in the 'Contexto' column. On the right side of the table, there are two red boxes, each containing a 'Salvar' (Save) button.

Se alterar os dois papéis será necessário clicar nos dois botões . Para cada papel alterado será mostrada uma mensagem de sucesso.

adm.senado.gov.br/gestaoidentidade/ui/gerenciarAutorizacoes?4

SENADO FEDERAL

Gerenciador de Autorizações

👤 Tiago (TIAGOWS) ▾

Autorizações

Usuários

Papéis

Ações

Contextos ▾

Domínios

Autorizações

...

Autorizações atualizadas com sucesso.

×

Domínio:

Papel:

Contexto:

Usuário:

CONSELHO DE CONTABILIDADE - M - F

Administrador

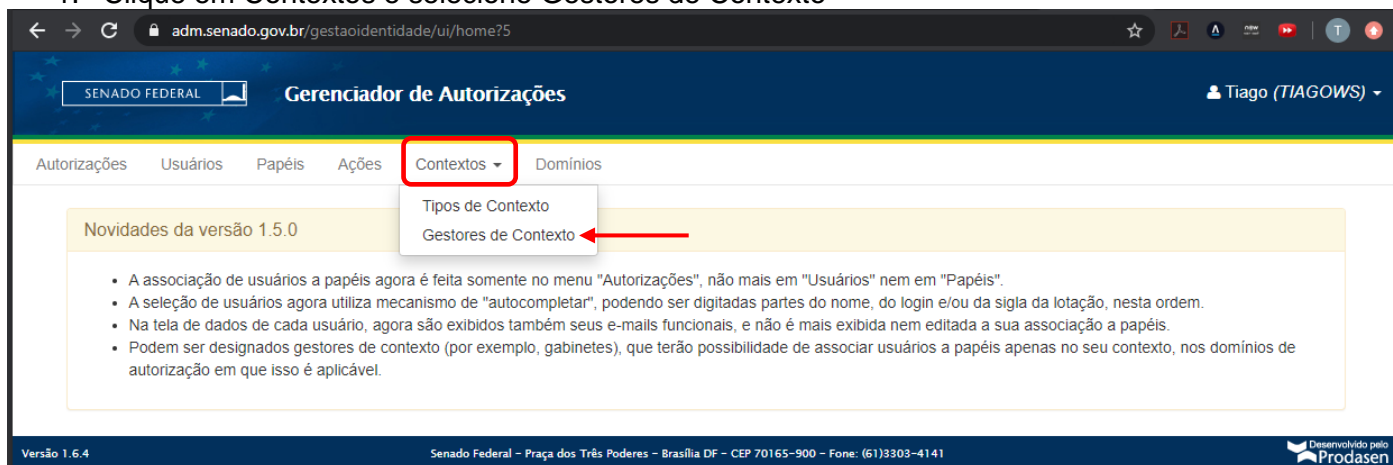
SECRETARIA DE SEGURANÇA PÚBLICA

Dispositivos de Acesso à Informação

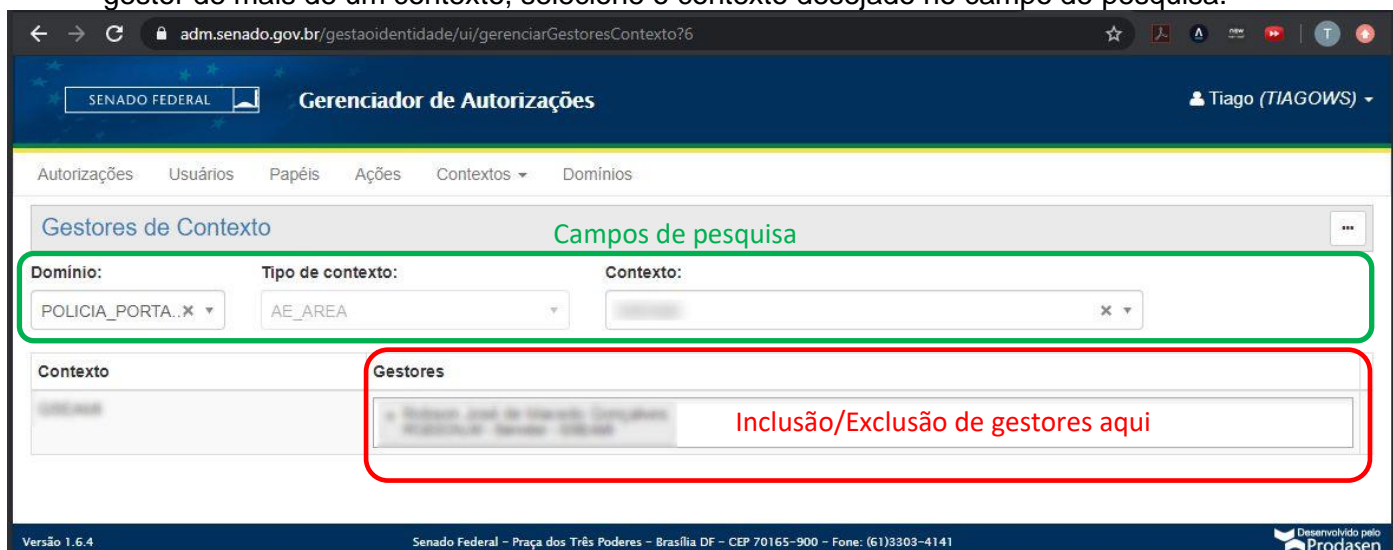
## Atribuir ou retirar Gestores de Contexto PASSO-A-PASSO

É possível também incluir novos ou excluir gestores de contexto.

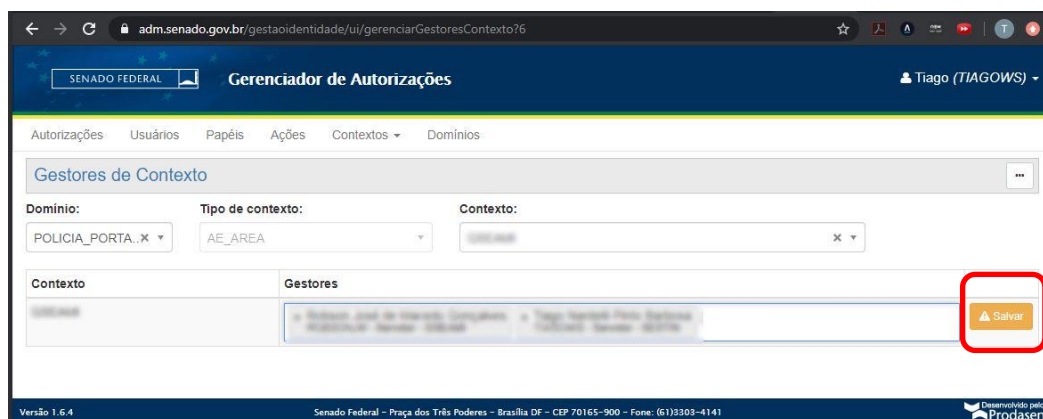
### 1. Clique em Contextos e selecione Gestores de Contexto



### 2. A aplicação já deverá mostrar o domínio POLICIA\_PORTARIA e o seu próprio contexto. Caso seja gestor de mais de um contexto, selecione o contexto desejado no campo de pesquisa.



Após as alterações será necessário salvá-las, do contrário as alterações não terão efeito.



F I M