

Pandemia no Brasil

Retrospectiva 2020 DataSenado

Instituto de Pesquisa
DataSenado

Secretaria de
Transparência





2020, um ano marcado pela pandemia

No ano de 2020, marcado pela pandemia do novo coronavírus SARS-CoV-2, o DataSenado realizou pesquisas telefônicas com amostras representativas da população brasileira para analisar como a pandemia impactou a vida dos brasileiros e a percepção da opinião pública sobre a atuação do Parlamento para minimizar os prejuízos da crise.



Saúde e Pandemia
pág. 2 e 3




Vacina
pág. 4



Renda e Trabalho
pág. 5 e 6



Educação
pág. 10



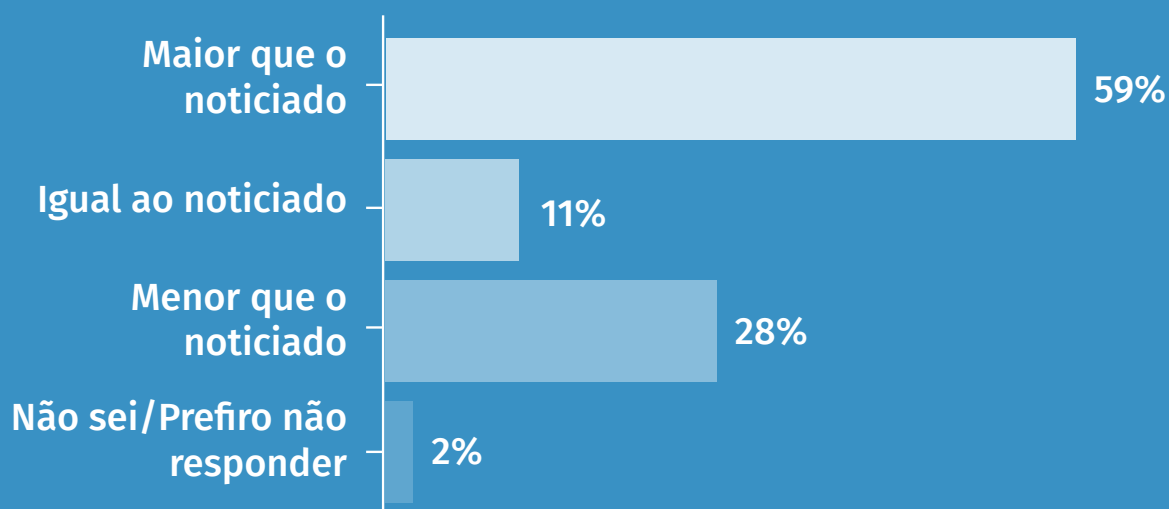
Eleições
pág. 11

Saúde e Pandemia



Em maio, pesquisa DataSenado mostrou que quase 60% dos brasileiros acreditavam que o número de contaminados pelo coronavírus era maior que o notificado.

E você acha que o número de contaminados pelo coronavírus no Brasil é:



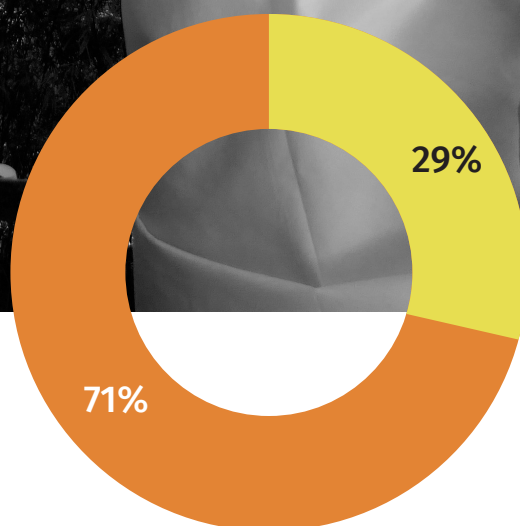
► **Pesquisa Coronavírus:**

<https://www12.senado.leg.br/institucional/datasenado/arquivos/brasileiros-acreditam-que-numero-de-contaminados-e-maior-que-o-noticiado>

Além disso, o levantamento mostrou que 71% da população brasileira não tinha plano de saúde.



Você tem plano de saúde?



Sim

Não

Não sei/Prefiro não responder

► Pesquisa Coronavírus e Planos de Saúde:
<https://www12.senado.leg.br/institucional/datasenado/arquivos/7-em-cada-10-brasileiros-nao-tem-plano-de-saude>

Vacina

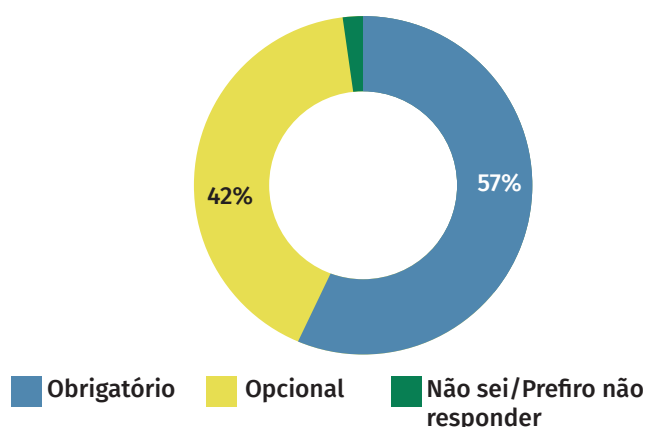
Caso uma vacina segura e eficaz contra o coronavírus seja fabricada, 57% dos brasileiros afirmaram que deve ser obrigatório tomá-la.



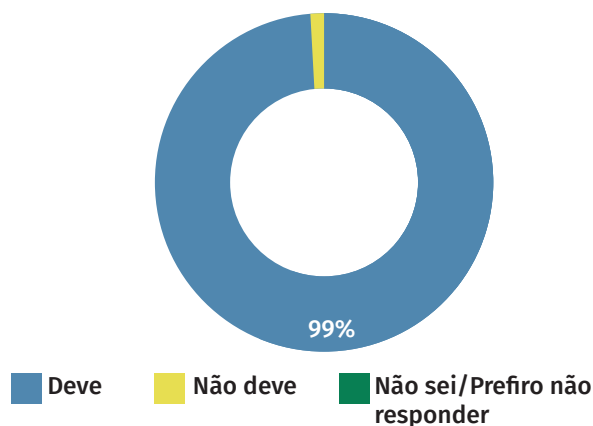
E para 99%, o governo deveria distribuir a vacina gratuitamente.



Caso tenhamos uma vacina segura e eficaz contra o coronavírus, na sua opinião, tomar essa vacina deve ser:




Caso uma vacina segura e eficaz contra o coronavírus seja fabricada, o governo deve ou não deve distribuir gratuitamente para todos os brasileiros?



► **Pesquisa Covid-19 e Vacina :**

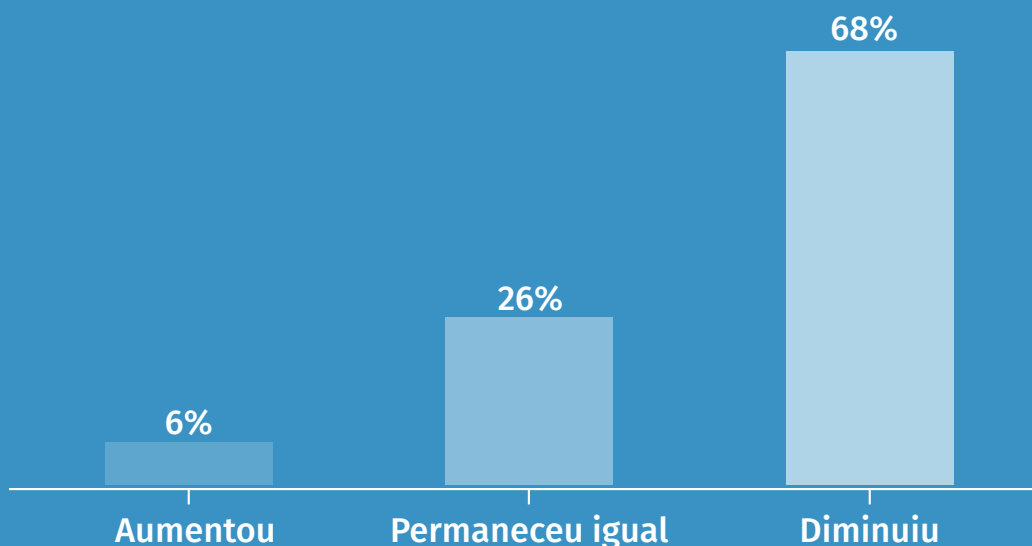
<https://www12.senado.leg.br/institucional/datasetenado/arquivos/para-maioria-vacina-contr-o-coronavirus-deve-ser-obrigatoria>

Renda



Em abril, a maioria dos brasileiros (68%) afirmou que a renda familiar havia diminuído em meio à epidemia de coronavírus no país.

Com a epidemia do coronavírus, sua renda familiar:

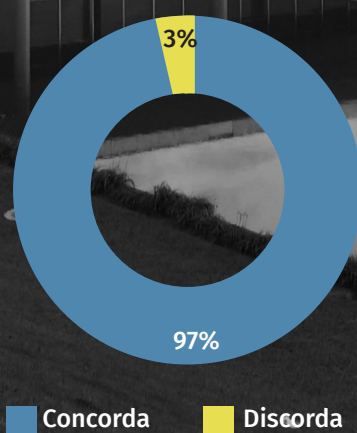


► Pesquisa Coronavírus:

<https://www12.senado.leg.br/institucional/datasenado/arquivos/epidemia-diminui-renda-de-brasileiros>

Uma das medidas aprovadas pelo Congresso Nacional para enfrentamento da crise foi o auxílio emergencial de R\$ 600,00 a serem pagos, inicialmente, por três meses a trabalhadores informais, autônomos e desempregados. De acordo com pesquisa do DataSenado em abril, 97% concordavam com a concessão de auxílio emergencial.

Você concorda ou discorda da medida proposta e aprovada pelo Congresso Nacional, que concede auxílio de R\$ 600,00 para trabalhadores informais de baixa renda durante a crise do coronavírus?

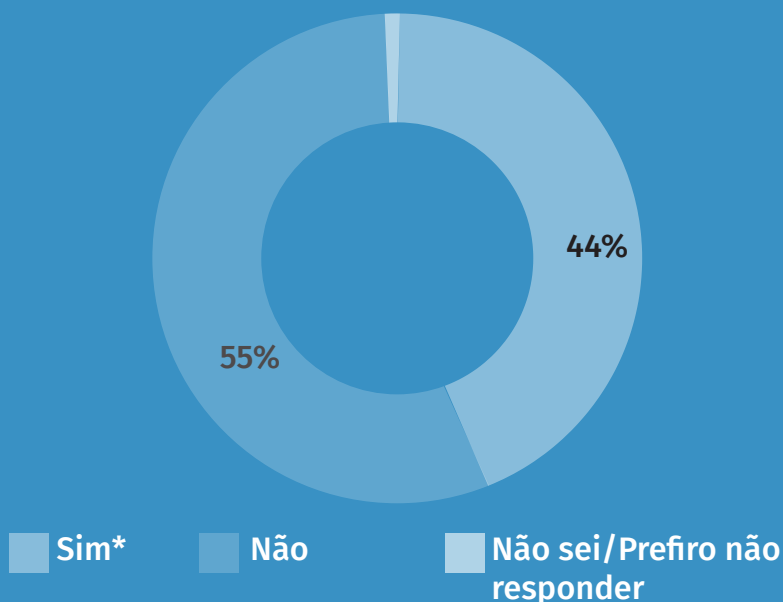


Trabalho



Pesquisa realizada em setembro mostrou que 55% dos brasileiros com 16 anos de idade ou mais não haviam exercido atividade remunerada na semana anterior ao levantamento, o que representava quase 92 milhões de cidadãos.

Exerceu trabalho remunerado na última semana



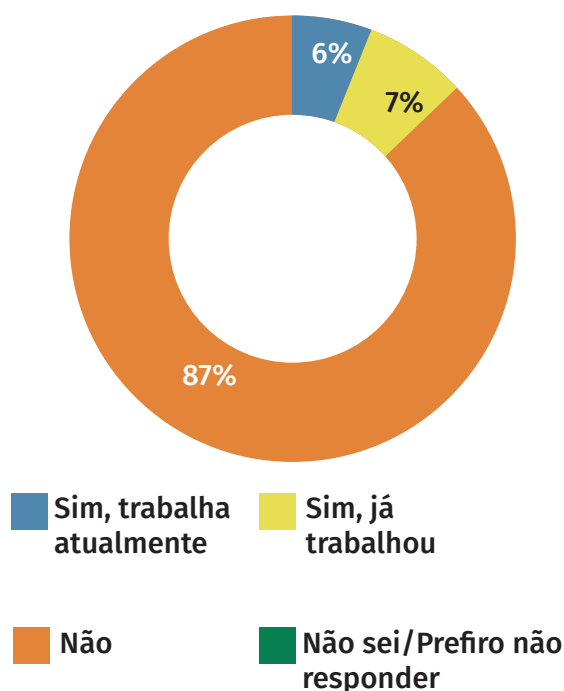
*Na última semana, por pelo menos uma hora, fez algum trabalho remunerado ou bico, ou estava afastado temporariamente de um trabalho remunerado

► Desemprego na pandemia:

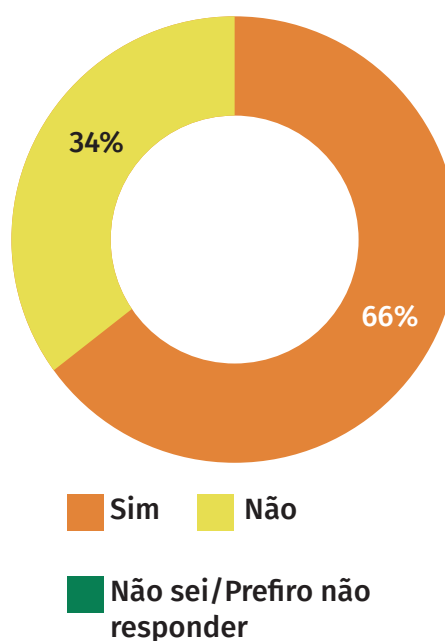
<https://www12.senado.leg.br/institucional/datasenado/arquivos/desemprego-na-pandemia>

Levantamento nacional realizado em setembro mostrou que 13% dos brasileiros tinham experiência com teletrabalho. Desses, dois terços afirmaram que o trabalho nessa modalidade se deu em razão do isolamento social causado pela pandemia do coronavírus. Esse número correspondia a aproximadamente 14 milhões de brasileiros.

Você trabalha ou já trabalhou para uma empresa ou organização em regime de teletrabalho?



Você trabalhou/está trabalhando na modalidade de teletrabalho em razão do isolamento social causado pela pandemia do coronavírus?



*Questão respondida por quem trabalha ou já trabalhou para empresa ou organização em regime de teletrabalho

► **Teletrabalho e Mercado de Trabalho:**

<https://www12.senado.leg.br/institucional/datasenado/arquivos/pandemia-aumentou-o-numero-de-brasileiros-com-experiencia-em-teletrabalho>

Educação

O DataSenado estima que aproximadamente 20 milhões de brasileiros tiveram aulas suspensas em função da pandemia no mês de julho, o que representava 34,78% do total de alunos matriculados na Educação Básica e Superior. Desses, cerca de 18 milhões estavam na Educação Básica. Outros 32,4 milhões de estudantes que tinham regularmente aula presencial passaram a ter aulas remotas. Nesse grupo, 28,6 milhões eram alunos da Educação Básica e 3,7 milhões, da Educação Superior.



Educação Básica

Alunos com
aulas suspensas
17.989.247

Alunos com
aulas remotas
28.679.921



Educação Superior

Alunos com
aulas suspensas
1.486.578

Alunos com
aulas remotas
3.764.050

► Educação durante a pandemia:

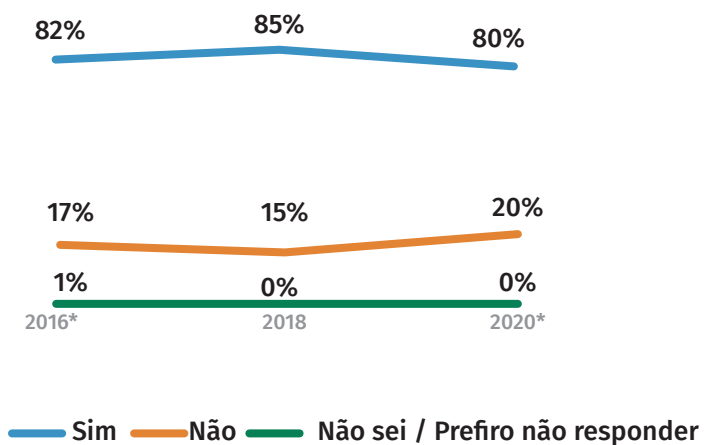
<https://www12.senado.leg.br/institucional/datasenado/arquivos/cerca-de-20-milhoes-de-brasileiros-tiveram-aulas-suspensas-em-julho-de-2020>



Eleições

Em novembro, oito em cada dez brasileiros disseram ter votado nas eleições para prefeito e vereador. Embora o país estivesse enfrentando a crise causada pelo coronavírus, a quantidade de cidadãos que afirmaram ter votado se manteve estável em comparação aos outros anos em que houve eleições.

Você votou nas eleições



*Eleições municipais

► Eleições municipais e coronavírus:

<https://www12.senado.leg.br/institucional/datasenado/arquivos/apesar-da-pandemia-oito-em-cada-dez-brasileiros-votaram-em-eleicoes-municipais>

Sobre o Instituto DataSenado

O Instituto DataSenado acompanha a opinião pública brasileira desde 2005 por meio de pesquisas e análises sobre temas que estão em discussão no Congresso Nacional. Os dados levantados buscam contribuir para uma melhor compreensão sobre como pensa a população brasileira e assim auxiliar o Parlamento na tomada de decisões.

As amostras utilizadas nas pesquisas do Instituto DataSenado são totalmente probabilísticas. As entrevistas são distribuídas por todas as unidades da Federação, por meio de ligações para telefones fixos e móveis, com alocação proporcional à população de cada UF. Nas entrevistas, são feitas perguntas que permitem estimar a margem de erro para cada um dos resultados divulgados, calculados com nível de confiança de 95%. Dessa forma, não existe uma única margem de erro para todas as pesquisas (aproximação usual em pesquisas que não são totalmente probabilísticas).

Para saber mais sobre as pesquisas do DataSenado acesse:
<https://www12.senado.leg.br/institucional/datasenado>