

Pesquisa DataSenado

Grau de satisfação das vítimas com os acordos firmados com a Braskem

Maio/2024

Instituto de Pesquisa
DataSenado

Secretaria de
Transparência

SENADO
FEDERAL



Pesquisa DataSenado: Grau de satisfação das vítimas com os acordos firmados com a Braskem

O [Instituto de Pesquisa DataSenado](#) realizou pesquisa de opinião, em parceria com o gabinete do Senador Rogério Carvalho (Partido dos Trabalhadores – SE), para ouvir a opinião das vítimas do afundamento de solo em Maceió, Alagoas, a respeito dos acordos firmados com a empresa Braskem. Para o desenvolvimento da pesquisa, a colaboração da Ouvidoria do Senado Federal foi fundamental.

A pesquisa objetivou apresentar diagnóstico acerca do nível de satisfação das vítimas com sua vida atual, notadamente no que tange às indenizações recebidas em virtude da realocação de suas residências e/ou comércios. Os resultados auferidos irão subsidiar a Comissão na análise dos fatos e eventos apurados.

Nos dias 22 a 25 de abril de 2024, 1.727 vítimas foram entrevistadas por telefone, de acordo com cadastro fornecido pela CPI da Braskem para a realização da pesquisa. O levantamento mostra o grau de insatisfação geral dos entrevistados com a ação dos poderes públicos e com a assistência prestada pela empresa. Há também um panorama da qualidade de vida e da condição econômica das famílias após o desastre ambiental.

Sobre o valor total das indenizações recebidas, a maioria absoluta, (76%), declara estar insatisfeita ou muito insatisfeita. É alto também (86%) o índice de entrevistados que considera injusto o fato de a Braskem ter se tornado proprietária ou possuidora de toda a área pública e privada da região atingida.

Método¹

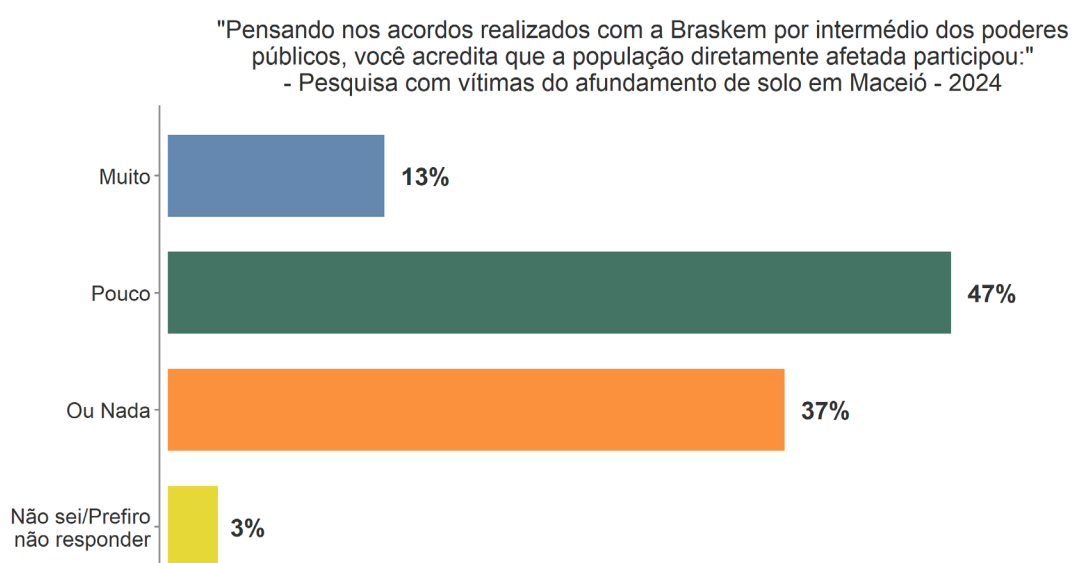
A partir de lista fornecida pela CPI da Braskem ao DataSenado com vítimas do afundamento do solo em Maceió, Alagoas, foi feito um censo, por meio de ligações para os números válidos, obtendo-se 1.727 entrevistas. Isso significa que todos que atenderam o telefone e aceitaram participar da pesquisa foram entrevistados. Não há, portanto, margem de erro para os resultados levantados para essa população-alvo, uma vez que não houve aleatoriedade na seleção. Assim, os resultados refletem somente a opinião dos participantes da pesquisa.

¹ Ver descrição detalhada do método ao final do relatório.

Grau de satisfação das vítimas com as ações dos Poderes públicos frente ao desastre ambiental

Pesquisa DataSenado mostra que 84% dos entrevistados acreditam que a população diretamente afetada participou pouco ou nada dos acordos realizados com Braskem por intermédio dos poderes públicos. Com isso, o nível de satisfação dessas pessoas com a ação das autoridades é muito baixa, em que 40% declaram estar insatisfeitas e 42% muito insatisfeitas.

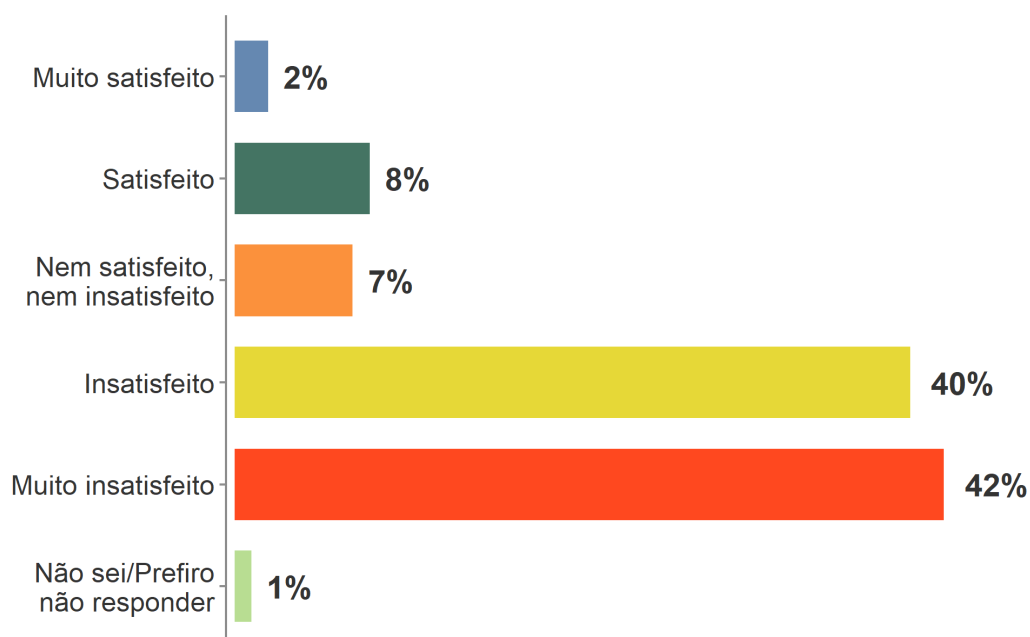
GRÁFICO 1



Fonte: Instituto de Pesquisa DataSenado - coleta de 22 a 26.4.2024.

GRÁFICO 2

"E em relação à ação dos poderes públicos em resposta ao desastre, qual o seu grau de satisfação?" - Pesquisa com vítimas do afundamento de solo em Maceió - 2024



Fonte: Instituto de Pesquisa DataSenado - coleta de 22 a 26.4.2024.

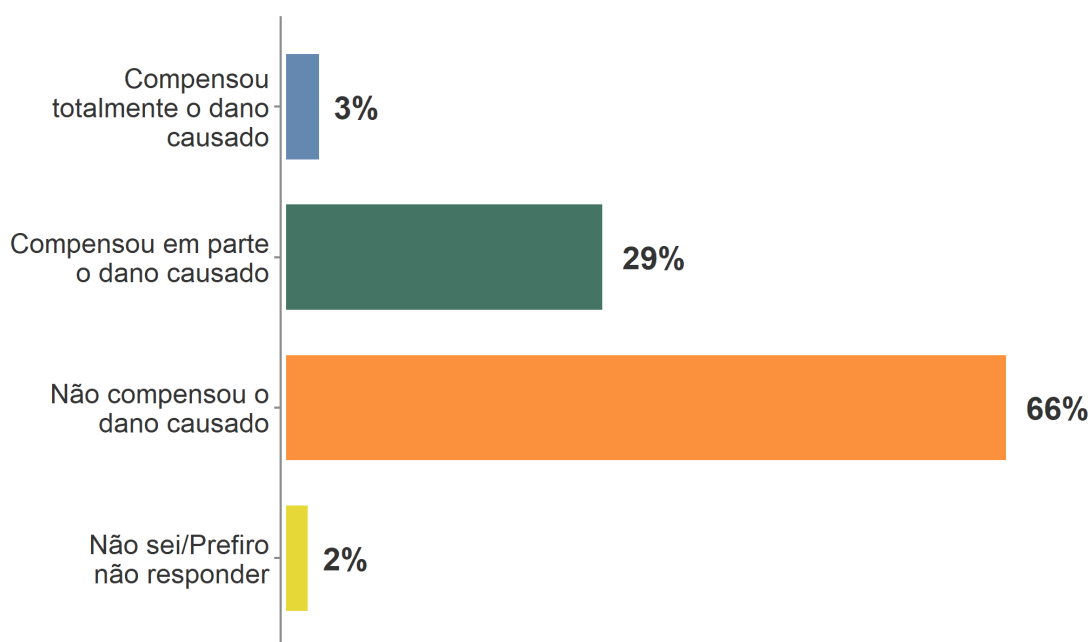
OBSERVAÇÃO: ESSE GRÁFICO REFERE-SE À OPINIÃO DOS RESPONDENTES DA PESQUISA EM GERAL. NOTA-SE, CONTUDO, QUE DENTRE OS RESPONDENTES QUE SE IDENTIFICARAM COMO MORADORES E PROPRIETÁRIOS DO IMÓVEL RESIDENCIAL AFETADO, O NÚMERO DE PESSOAS MUITO INSATISFEITAS ALCANÇA PATAMAR AINDA SUPERIOR, ATINGINDO 45%. VIDE TABELA 339 DO ANEXO 3.

Percepção das vítimas sobre a responsabilidade social da Braskem

Maioria absoluta dos entrevistados (66%) acredita que a Braskem não compensou o dano causado à cidade de Maceió e 29% acreditam que o dano foi compensado apenas em parte. Nesse sentido, o grau de insatisfação com a assistência prestada pela Braskem é alto, sendo que 68% dos participantes da pesquisa se declaram insatisfeitos ou muito insatisfeitos; 14% afirmam estar nem satisfeitos, nem insatisfeitos; e 17% satisfeitos ou muito satisfeitos.

GRÁFICO 3

"Sobre o dano à cidade de Maceió, você acha que a Braskem:" - Pesquisa com vítimas do afundamento de solo em Maceió - 2024

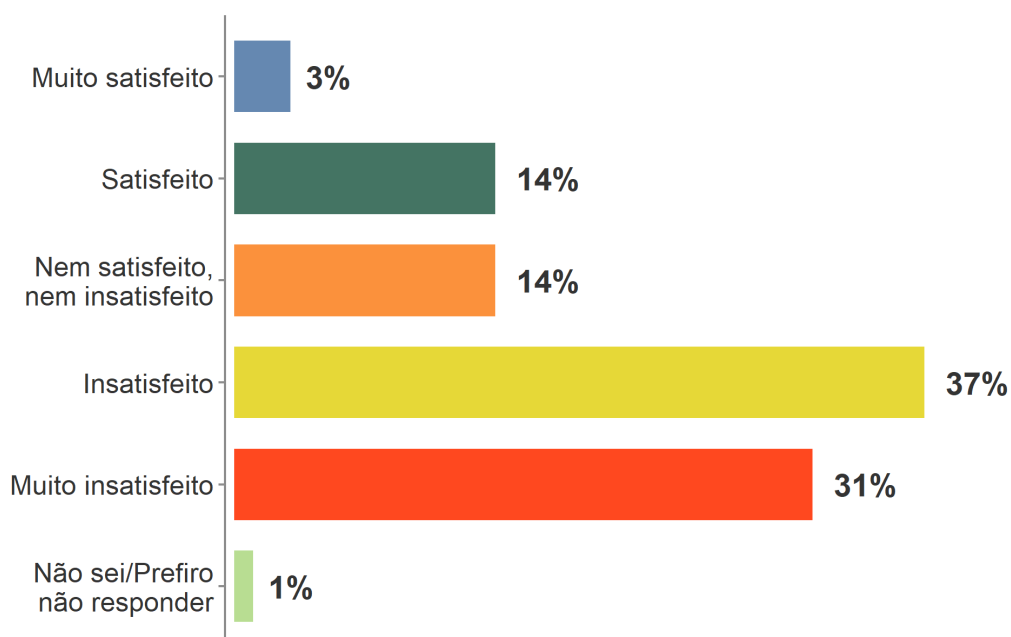


Fonte: Instituto de Pesquisa DataSenado - coleta de 22 a 26.4.2024.

OBSERVAÇÃO: ESSE GRÁFICO REFERE-SE À OPINIÃO DOS RESPONDENTES DA PESQUISA EM GERAL. NOTA-SE, CONTUDO, QUE DENTRE OS RESPONDENTES QUE SE IDENTIFICARAM COMO INQUILINOS DO IMÓVEL RESIDENCIAL AFETADO, O NÚMERO DE PESSOAS QUE ACREDITAM QUE A BRASKEM NÃO COMPENSOU O DANO CAUSADO À CIDADE ALCANÇA PATAMAR AINDA SUPERIOR, ATINGINDO 70%. VIDE TABELA 346 DO ANEXO 3.

GRÁFICO 4

"E qual o seu grau de satisfação com a assistência prestada pela Braskem a você e sua família?" - Pesquisa com vítimas do afundamento de solo em Maceió - 2024



Fonte: Instituto de Pesquisa DataSenado - coleta de 22 a 26.4.2024.

OBSERVAÇÃO: ESSE GRÁFICO REFERE-SE À OPINIÃO DOS RESPONDENTES DA PESQUISA EM GERAL. NOTA-SE, CONTUDO, QUE DENTRE OS RESPONDENTES QUE DECLARARAM QUE O IMÓVEL AFETADO POSSUÍA DUPLA FUNÇÃO (RESIDENCIAL E COMERCIAL), O NÚMERO DE PESSOAS MUITO INSATISFEITAS ALCANÇA PATAMAR AINDA SUPERIOR, ATINGINDO 37%. VIDE TABELA 352 DO ANEXO 3.

Ainda mais acentuado é o sentimento de injustiça frente ao fato de a Braskem ter se tornado proprietária ou possuidora de toda a área pública e privada da região atingida. De acordo com o levantamento, 86% dos entrevistados acreditam que isso foi injusto.

GRÁFICO 5

"Na sua opinião, o fato de a Braskem ter se tornado proprietária ou possuidora de toda a área pública e privada da região atingida é:" - Pesquisa com vítimas do afundamento de solo em Maceió - 2024



Fonte: Instituto de Pesquisa DataSenado - coleta de 22 a 26.4.2024.

Adicionalmente, é importante notar que para 90% dos participantes da pesquisa, nem todas as regiões afetadas pelo afundamento do solo foram contempladas no programa de compensação financeira da Braskem. Dentre as regiões apontadas pelos respondentes estão as regiões do Flexal, Bom Parto, Bebedouro, Chã de Bebedouro, Farol, Mutange, Vila Saém, Marquês de Abrantes, Pinheiro, Sanatório, Chã de Jaqueira, Quebradas, entre outros².

GRÁFICO 6

"E você acredita que todas as regiões afetadas pelo afundamento do solo foram contempladas no programa de compensação financeira ou alguma região não foi contemplada?" - Pesquisa com vítimas do afundamento de solo em Maceió - 2024

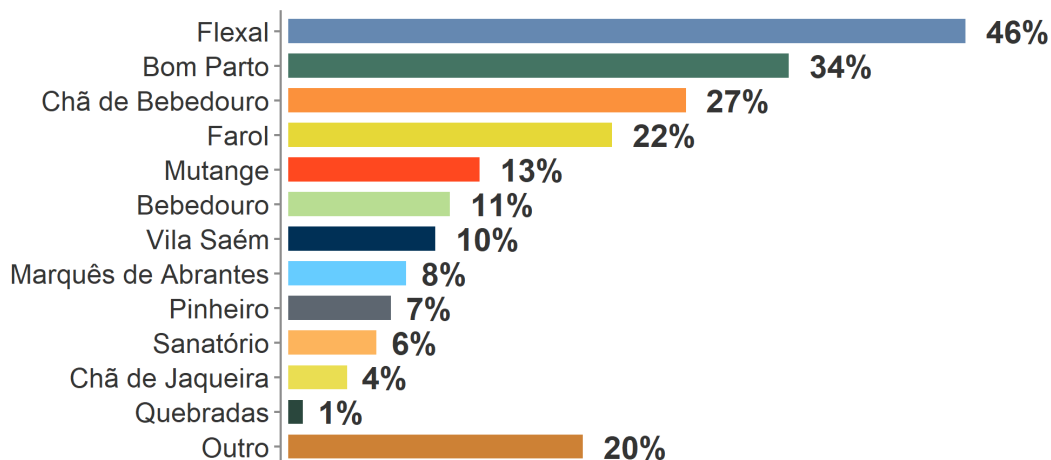


Fonte: Instituto de Pesquisa DataSenado - coleta de 22 a 26.4.2024.
Nota: Soma dos percentuais difere de 100% devido ao arredondamento.

² Foram classificadas como outros as ruas ou bairros com frequência menor ou igual a quinze respostas e as localidades que não constam nos bairros definidos pelo IBGE.

GRÁFICO 7

"Quais regiões você considera que não foram contempladas:"* - Pesquisa com vítimas do afundamento de solo em Maceió - 2024



Fonte: Instituto de Pesquisa DataSenado - coleta de 22 a 26.4.2024.

Notas:

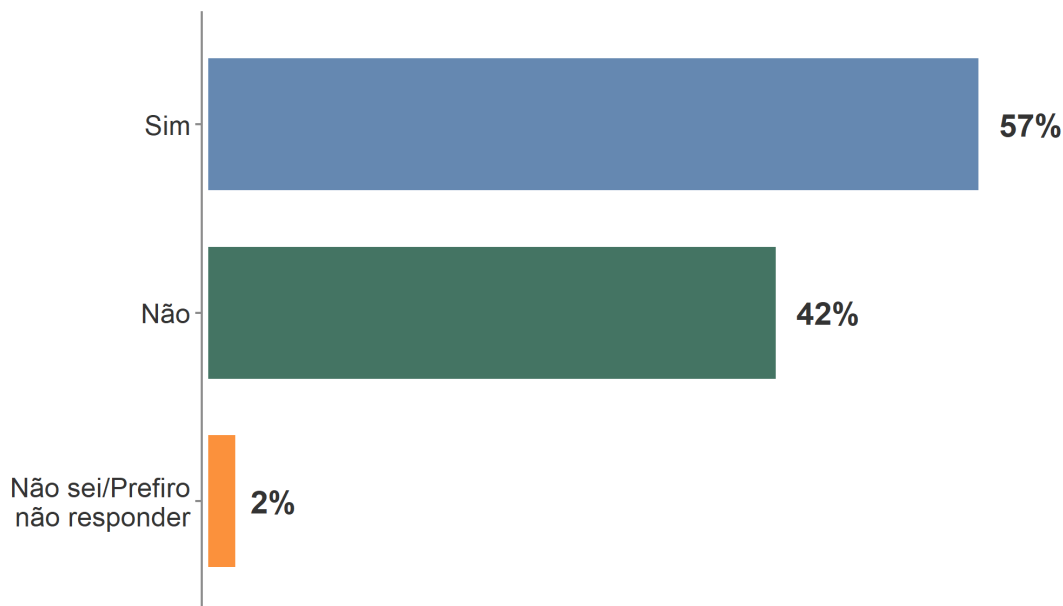
(1) Questão de resposta múltipla, ou seja, o respondente podia escolher mais de uma opção de resposta.

(2) *Questão respondida por quem afirmou que algumas das regiões afetadas não foram contempladas no programa de compensação financeira

É importante notar ainda que 57% dos entrevistados afirmam conhecer alguém que ainda reside nas áreas próximas ou afetadas pelo afundamento de solo. Na avaliação de 65% desses respondentes, as pessoas que habitam nessas regiões têm uma qualidade de vida péssima.

GRÁFICO 8

"Sem contar com você, alguma pessoa que você conhece ainda reside nas áreas próximas ou afetadas pelo afundamento do solo?" - Pesquisa com vítimas do afundamento de solo em Maceió - 2024

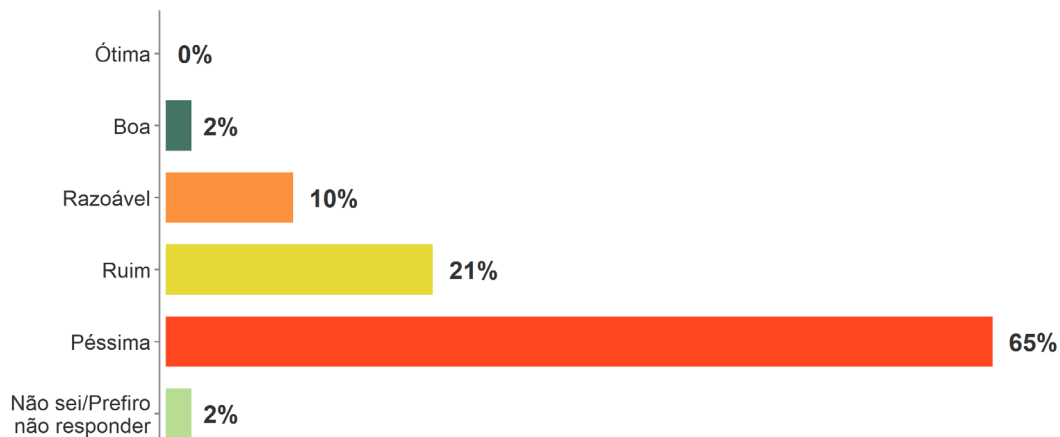


Fonte: Instituto de Pesquisa DataSenado - coleta de 22 a 26.4.2024.

Nota: Soma dos percentuais difere de 100% devido ao arredondamento.

GRÁFICO 9

"E você acredita que, atualmente, essas pessoas têm uma qualidade de vida:"* - Pesquisa com vítimas do afundamento de solo em Maceió - 2024



Fonte: Instituto de Pesquisa DataSenado - coleta de 22 a 26.4.2024.

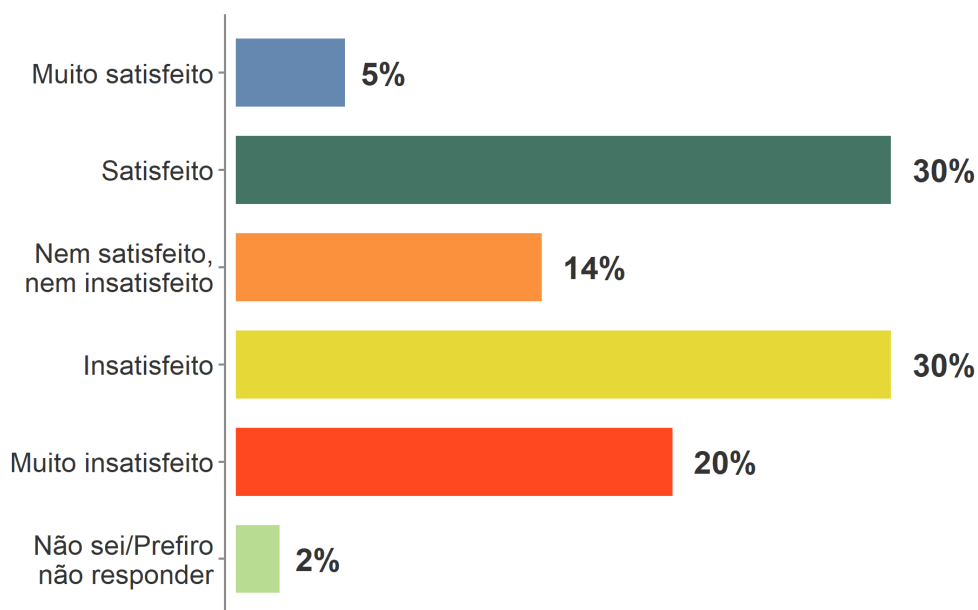
Nota: *Questão respondida por quem afirmou que conhece alguém que ainda reside nas áreas próximas ou afetadas pelo afundamento do solo

Qualidade de vida e condição econômica dos moradores e comerciantes afetados pelo afundamento de solo

Quando perguntados sobre o grau de satisfação com a vida atualmente, metade dos participantes da pesquisa (50%) afirmam estar insatisfeitos ou muito insatisfeitos; 14% nem satisfeitos nem insatisfeitos e 35% satisfeitos ou muito satisfeitos.

GRÁFICO 10

"O quanto você está satisfeito com sua vida atualmente?" - Pesquisa com vítimas do afundamento de solo em Maceió - 2024



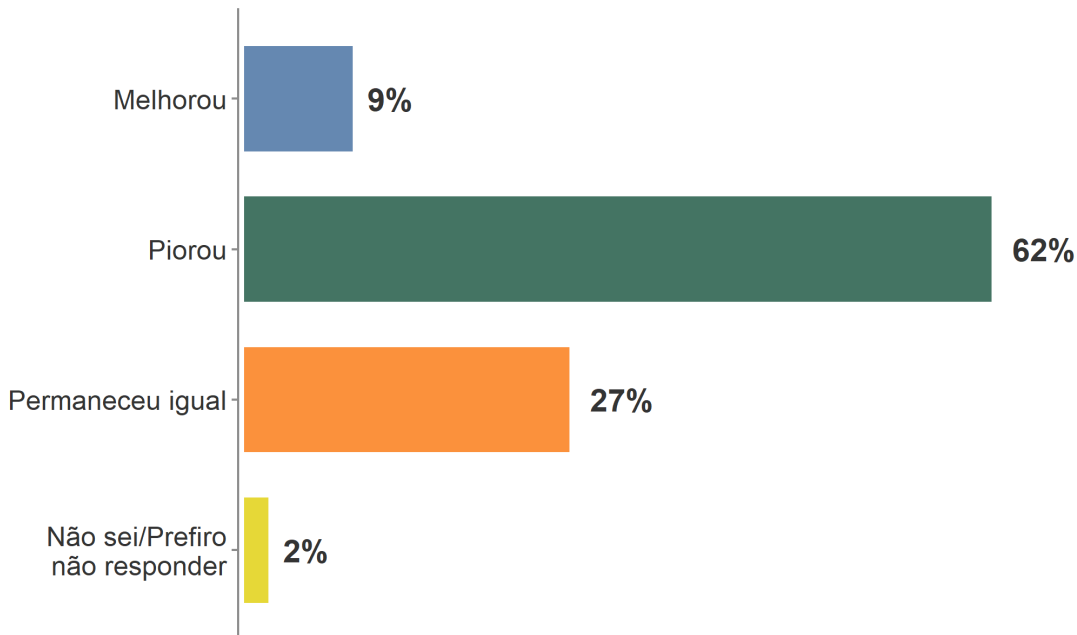
Fonte: Instituto de Pesquisa DataSenado - coleta de 22 a 26.4.2024.
Nota: Soma dos percentuais difere de 100% devido ao arredondamento.

OBSERVAÇÃO: ESSE GRÁFICO REFERE-SE À OPINIÃO DOS RESPONDENTES DA PESQUISA EM GERAL. NOTA-SE, CONTUDO, ENTRE OS RESPONDENTES QUE SE IDENTIFICARAM COMO MORADORES PROPRIETÁRIOS OU COMO INQUILINOS O GRAU DE INSATISFAÇÃO É AINDA MAIOR. VIDE TABELA 381 DO ANEXO 3.

A percepção da maioria absoluta dos entrevistados (62%) é de que a qualidade de vida piorou após o afundamento do solo e para menos de um terço deles (27%) a qualidade de vida permaneceu igual. Também é majoritária a percepção de piora na condição econômica (56%). Para 36% dos entrevistados, a condição econômica permaneceu igual e para apenas 7% ela melhorou.

GRÁFICO 11

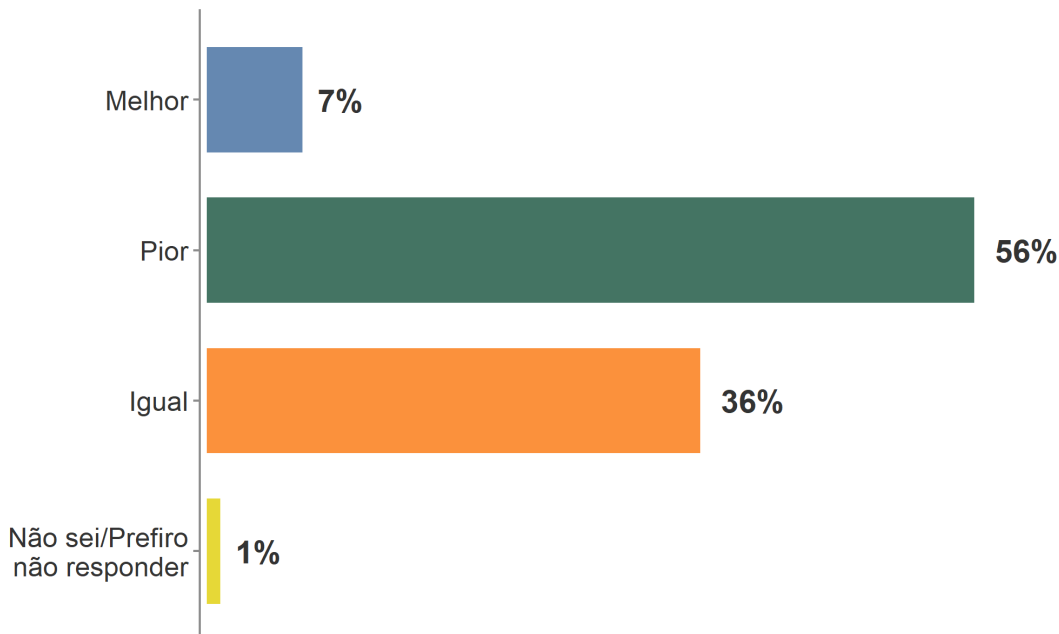
"Você diria que sua qualidade de vida após o afundamento do solo:" - Pesquisa com vítimas do afundamento de solo em Maceió - 2024



Fonte: Instituto de Pesquisa DataSenado - coleta de 22 a 26.4.2024.

GRÁFICO 12

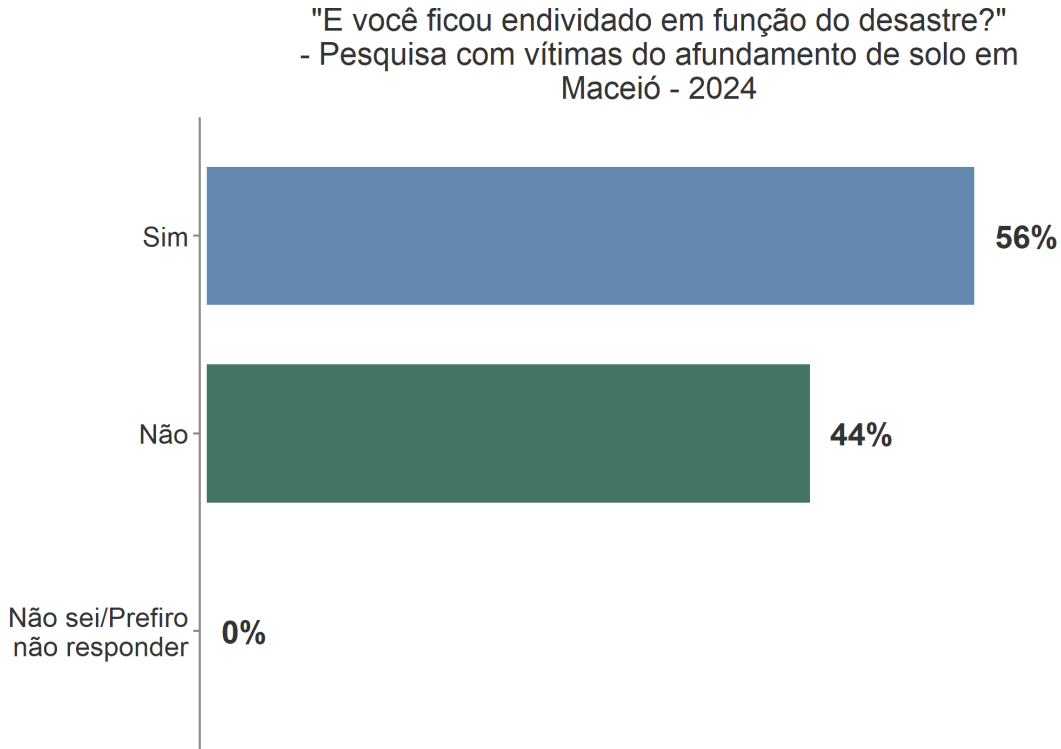
"Pensando na sua condição econômica comparada a antes do afundamento do solo, você acredita que ela está:" - Pesquisa com vítimas do afundamento de solo em Maceió - 2024



Fonte: Instituto de Pesquisa DataSenado - coleta de 22 a 26.4.2024.

Apesar de 56% dos entrevistados afirmarem ter ficado endividados em função do desastre, eles não se deixaram abater e estão otimistas em relação ao futuro: para 41% a condição econômica tende a melhorar.

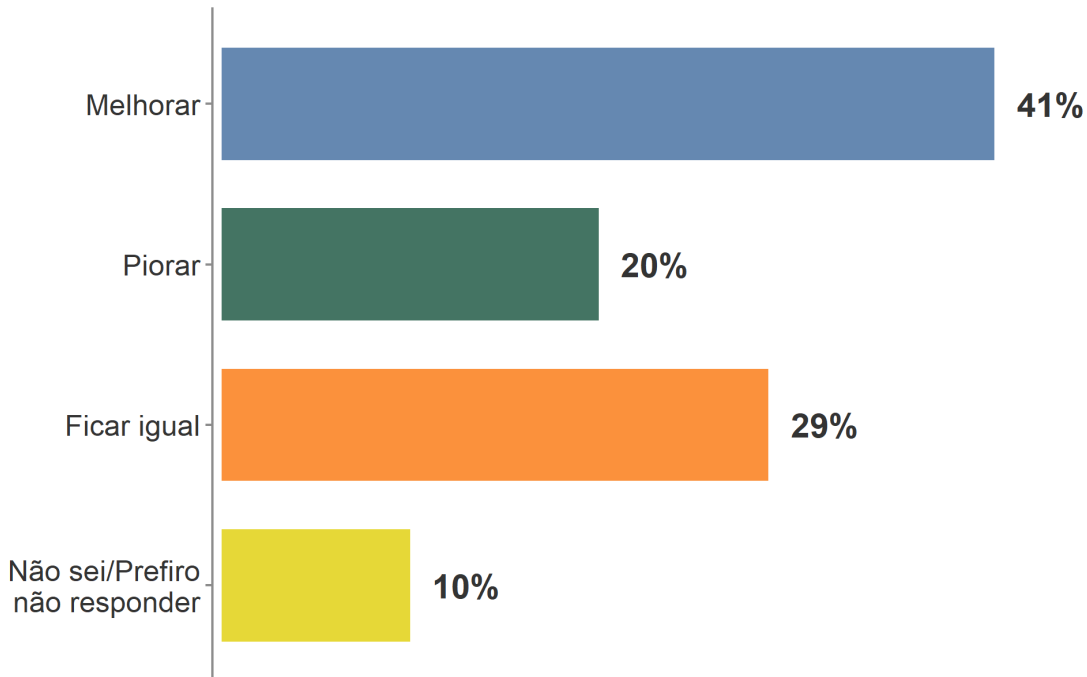
GRÁFICO 13



Fonte: Instituto de Pesquisa DataSenado - coleta de 22 a 26.4.2024.

GRÁFICO 14

"E em relação à sua condição econômica no futuro, você acredita que ela vai:" - Pesquisa com vítimas do afundamento de solo em Maceió - 2024



Fonte: Instituto de Pesquisa DataSenado - coleta de 22 a 26.4.2024.

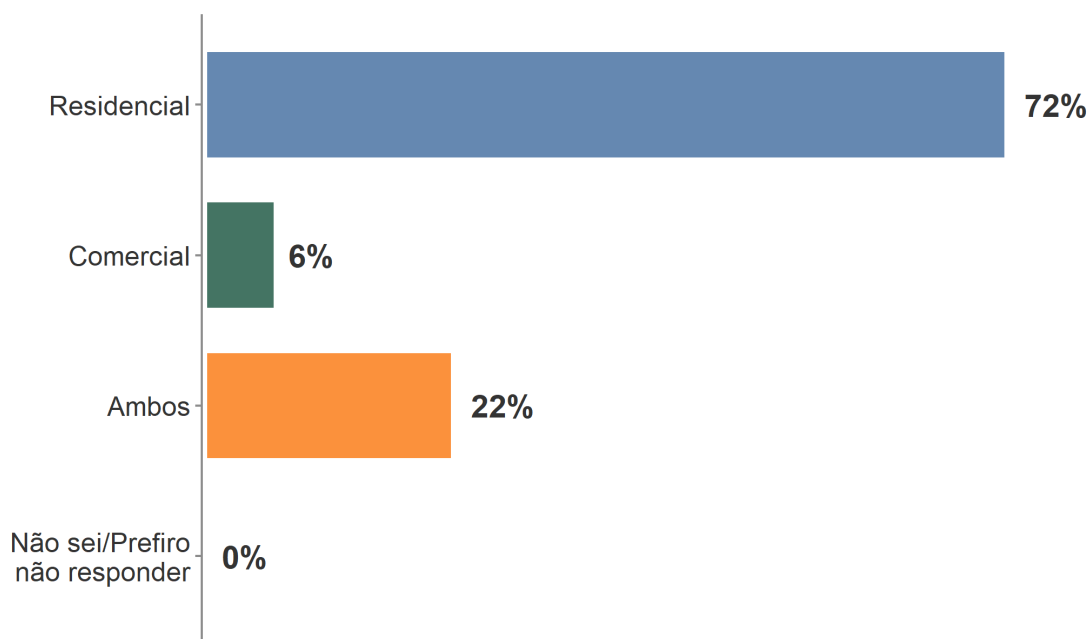
Identificação das vítimas

Em relação ao tipo de imóvel, a maior parte dos entrevistados (72%) informa que os imóveis afetados na época do afundamento tinham função residencial (vide [GRÁFICO 15](#)). Dentre eles, 11% eram apenas proprietários, mas não moravam no local. Os demais habitavam o imóvel na qualidade de inquilino (19%) ou de proprietário (70%) (vide [GRÁFICO 16](#)).

Em relação ao comércio afetado, 6% dos entrevistados declararam que os imóveis tinham função comercial e outros 22% declararam que o imóvel era ao mesmo tempo residencial e comercial (vide [GRÁFICO 15](#)). Pelas auditorias³ percebe-se que grande parte desses imóveis com dupla função eram na verdade residenciais, cujos moradores exerciam atividade comercial nelas de maneira informal, como autônomos ou empreendedores.

GRÁFICO 15

"Na época do afundamento, o seu imóvel era residencial, comercial ou ambos?" - Pesquisa com vítimas do afundamento de solo em Maceió - 2024

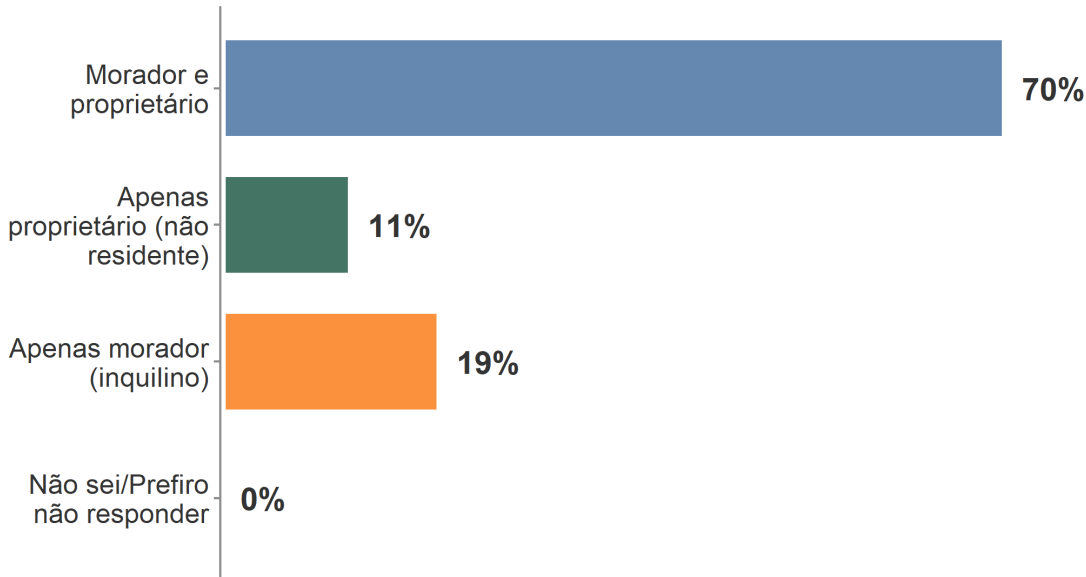


Fonte: Instituto de Pesquisa DataSenado - coleta de 22 a 26.4.2024.

³ Etapa da pesquisa que consiste em ouvir parte das entrevistas para checar a qualidade do trabalho executado, aperfeiçoar o treinamento da equipe de treinadores e realizar correções no formulário, quando necessário. As pesquisas do DataSenado em regra auditam pelo menos 20% das entrevistas realizadas.

GRÁFICO 16

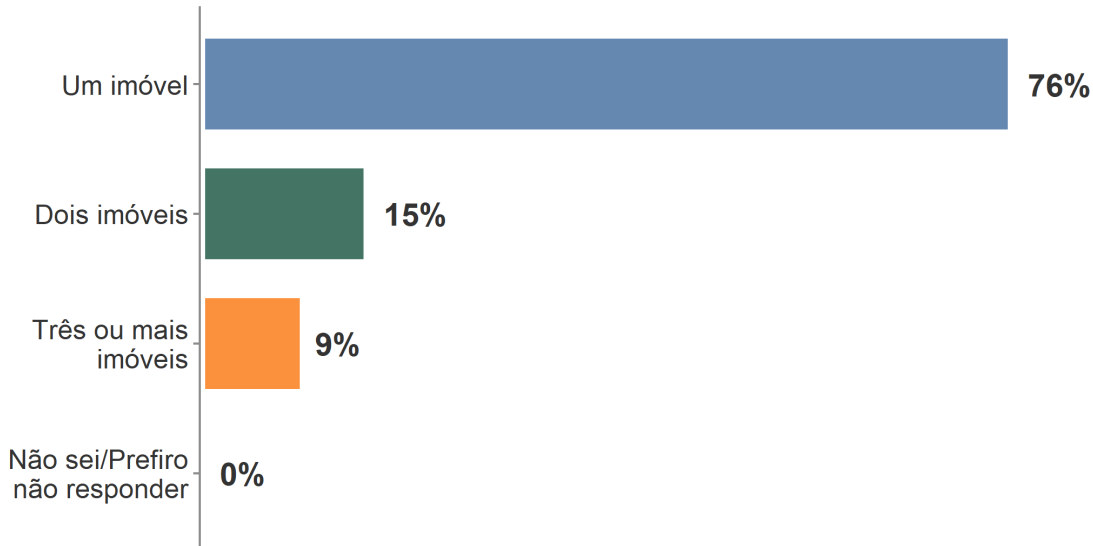
"Em relação a esse imóvel residencial, você era:"*
- Pesquisa com vítimas do afundamento de solo em
Maceió - 2024



Fonte: Instituto de Pesquisa DataSenado - coleta de 22 a 26.4.2024.
Nota: *Questão respondida por quem tinha imóvel residencial OU residencial e comercial na época do afundamento do solo

GRÁFICO 17

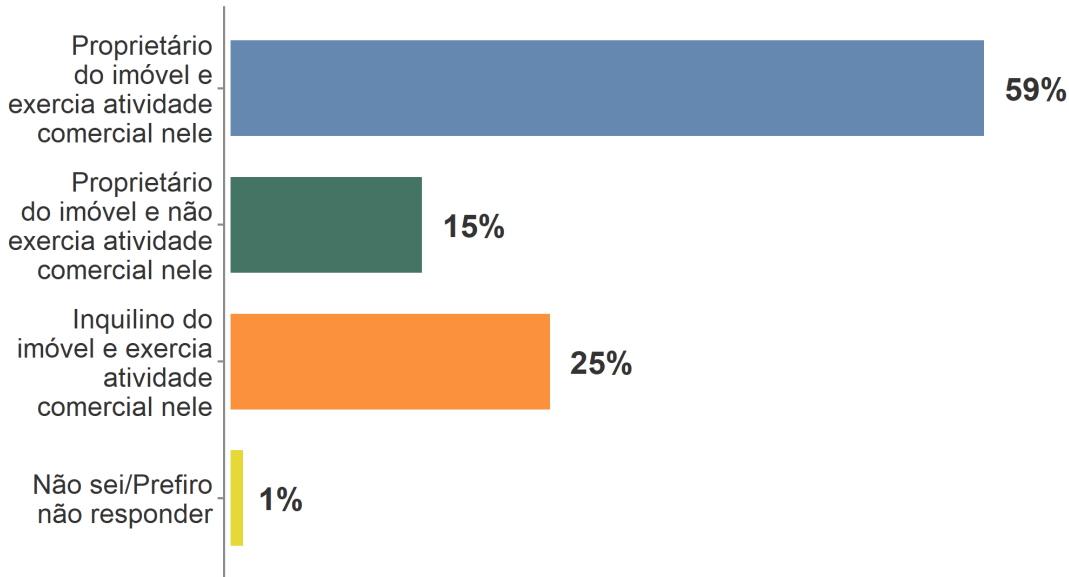
"E quantos imóveis residenciais você tinha e que foram afetados na área atingida pelo afundamento?"* - Pesquisa com vítimas do afundamento de solo em Maceió - 2024



Fonte: Instituto de Pesquisa DataSenado - coleta de 22 a 26.4.2024.
Nota: *Questão respondida por quem tinha imóvel residencial OU residencial e comercial na época do afundamento do solo e era inquilino OU morador e proprietário desse(s) imóvel(is)

GRÁFICO 18

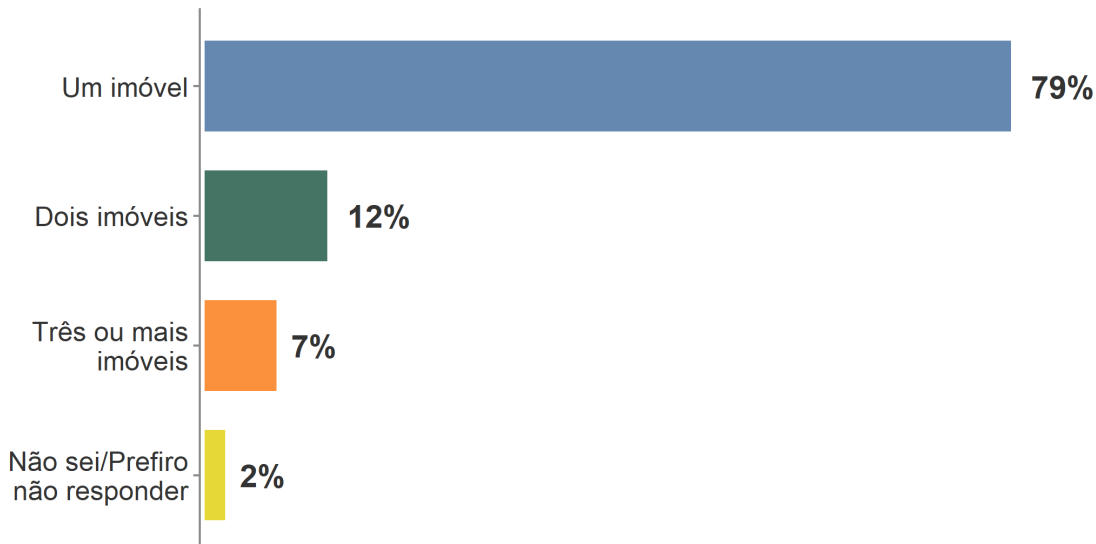
"Em relação a esse imóvel comercial, você era:"*
- Pesquisa com vítimas do afundamento de solo em Maceió - 2024



Fonte: Instituto de Pesquisa DataSenado - coleta de 22 a 26.4.2024.
Nota: *Questão respondida por quem tinha imóvel comercial OU residencial e comercial na época do afundamento do solo

GRÁFICO 19

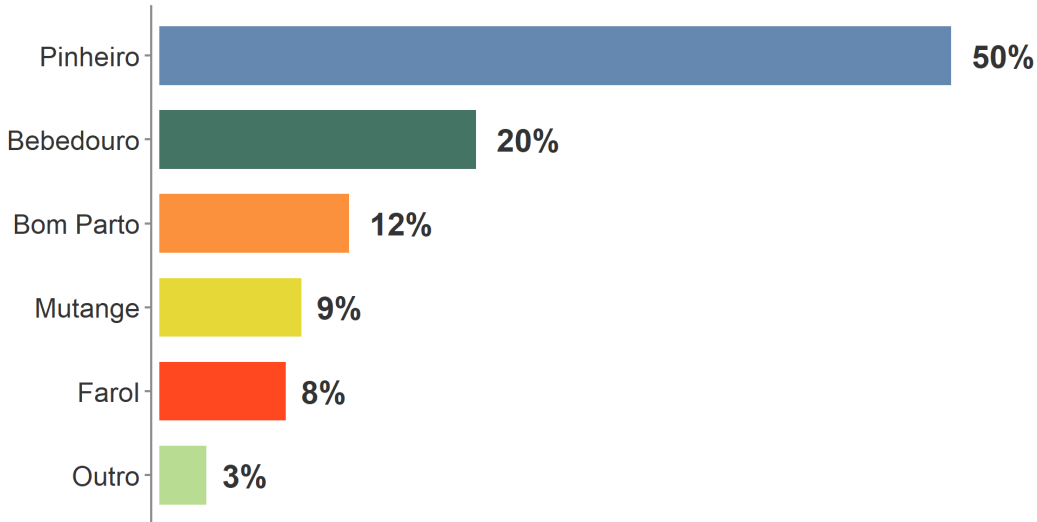
"E quantos imóveis comerciais você tinha na área atingida pelo afundamento?"* - Pesquisa com vítimas do afundamento de solo em Maceió - 2024



Fonte: Instituto de Pesquisa DataSenado - coleta de 22 a 26.4.2024.
Nota: *Questão respondida por quem tinha imóvel comercial OU residencial e comercial na época do afundamento do solo e era proprietário desse(s) imóvel(is)

GRÁFICO 20

"E em que bairro ficava o imóvel?"* - Pesquisa com vítimas do afundamento de solo em Maceió - 2024



Fonte: Instituto de Pesquisa DataSenado - coleta de 22 a 26.4.2024.

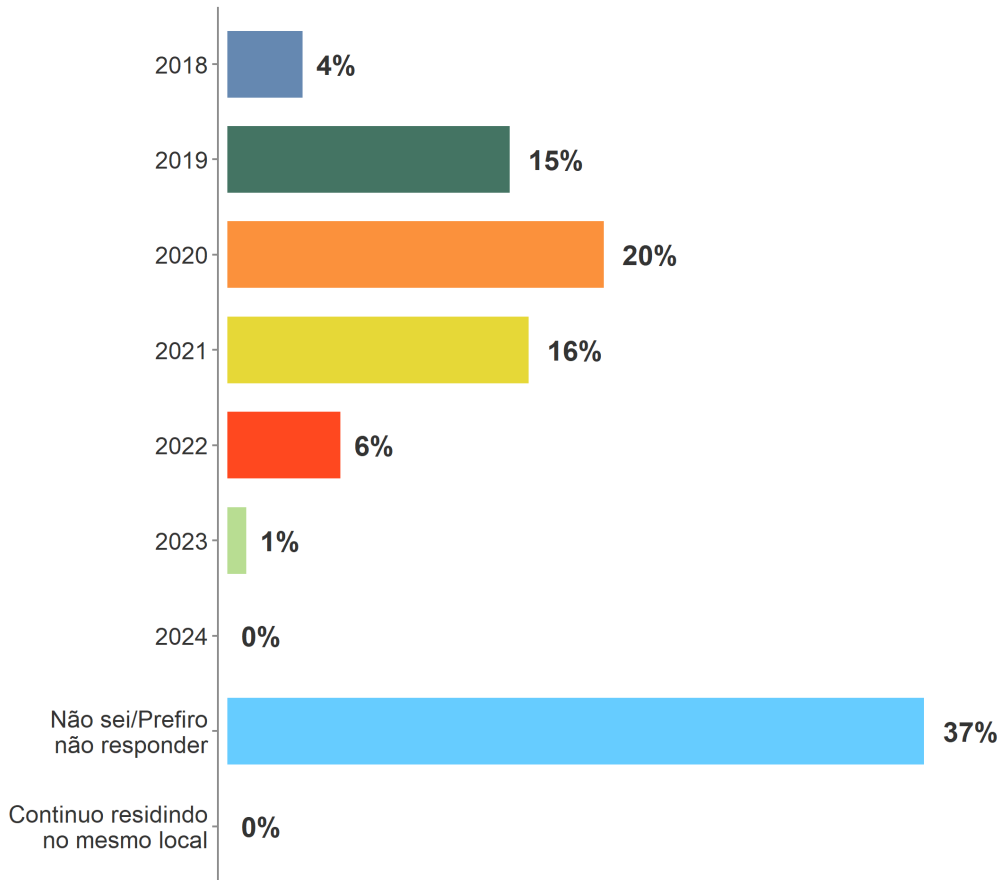
Notas:

(1) Questão de resposta múltipla, ou seja, o respondente podia escolher mais de uma opção de resposta.

(2) *Questão respondida por quem tinha imóvel residencial OU residencial e comercial na época do afundamento do solo

GRÁFICO 21

"Em que ano e mês você foi deslocado de sua residência?"* - Pesquisa com vítimas do afundamento de solo em Maceió - 2024



Fonte: Instituto de Pesquisa DataSenado - coleta de 22 a 26.4.2024.

Notas:

(1) Soma dos percentuais difere de 100% devido ao arredondamento.

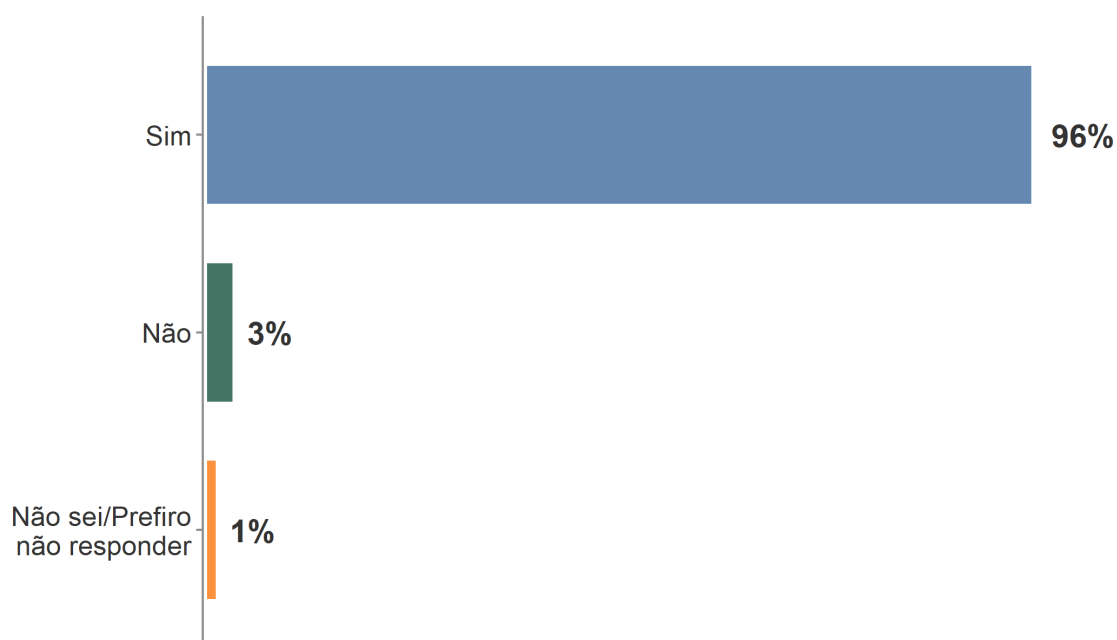
(2) *Questão respondida por quem tinha imóvel residencial OU residencial e comercial na época do afundamento do solo

Indenização e grau de satisfação das vítimas

A maior parte dos entrevistados (96%) fez acordo com a Braskem (vide [GRÁFICO 22](#)). Dentre os que afirmaram não ter feito acordo com a empresa (3%), 35% afirmaram que o principal motivo de o acordo não ter sido feito foi que a indenização era injusta e 19% declararam não terem recebido nenhuma proposta da Braskem (vide [GRÁFICO 23](#)).

GRÁFICO 22

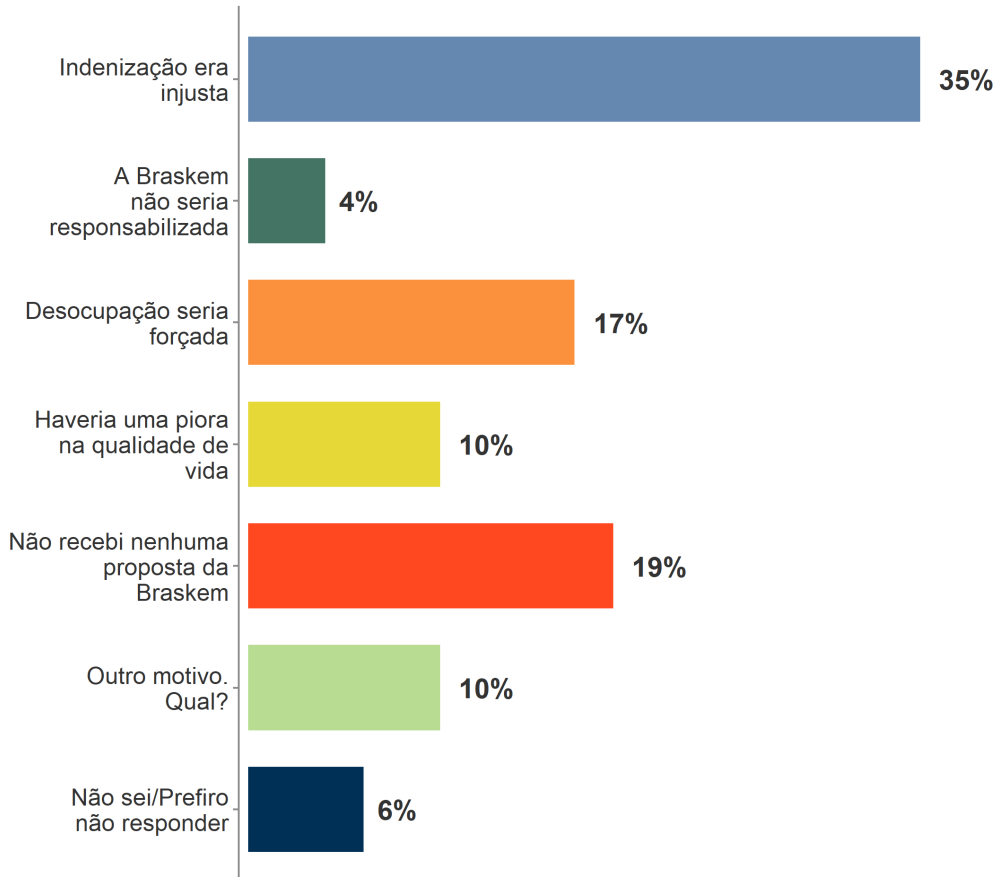
"E você fez o acordo com a Braskem em razão do desastre ocorrido pelo afundamento dos bairros em Maceió?" - Pesquisa com vítimas do afundamento de solo em Maceió - 2024



Fonte: Instituto de Pesquisa DataSenado - coleta de 22 a 26.4.2024.

GRÁFICO 23

"E qual o principal motivo de o acordo não ter sido feito?"* - Pesquisa com vítimas do afundamento de solo em Maceió - 2024



Fonte: Instituto de Pesquisa DataSenado - coleta de 22 a 26.4.2024.

Notas:

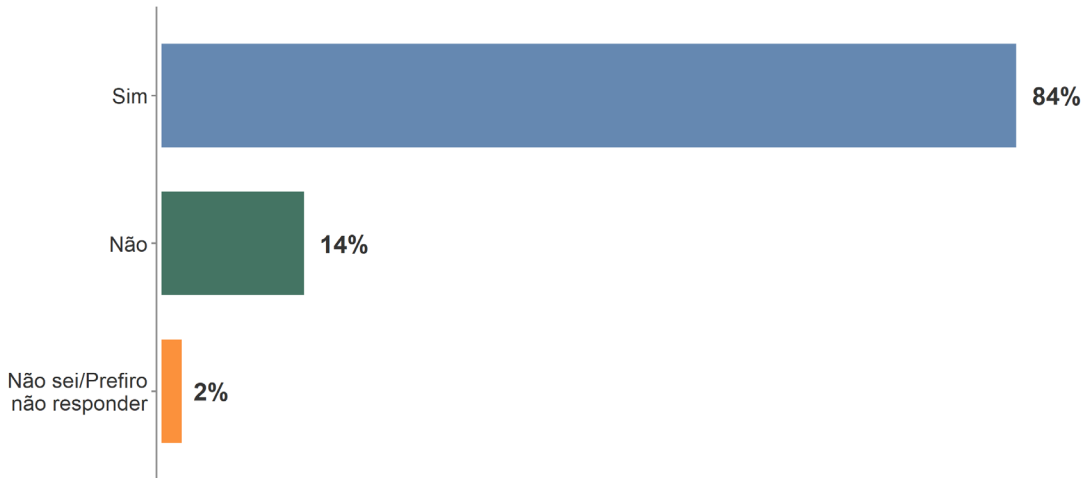
(1) Soma dos percentuais difere de 100% devido ao arredondamento.

(2) *Questão respondida por quem não fez acordo com a Braskem em razão do desastre ocorrido pelo afundamento dos bairros em Maceió

Oito a cada dez entrevistados (84%) declaram ter recebido aluguel-social (vide [GRÁFICO 24](#)), com valores que variam conforme pode ser visualizado no [GRÁFICO 25](#). Infelizmente, a maior parte dessas pessoas (74%) não achou o valor do aluguel social recebido justo (vide [GRÁFICO 26](#)).

GRÁFICO 24

"Você recebeu aluguel-social?"* - Pesquisa com vítimas do afundamento de solo em Maceió - 2024



Fonte: Instituto de Pesquisa DataSenado - coleta de 22 a 26.4.2024.
 Nota: *Questão respondida por quem fez acordo com a Braskem em razão do desastre ocorrido pelo afundamento dos bairros em Maceió

GRÁFICO 25

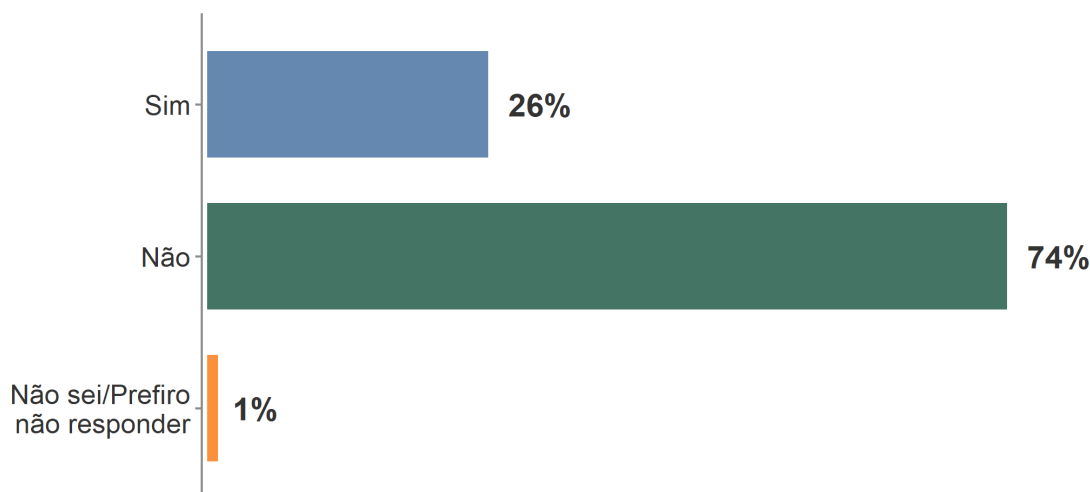
"E qual o valor recebido de aluguel-social?"* - Pesquisa com vítimas do afundamento de solo em Maceió - 2024



Fonte: Instituto de Pesquisa DataSenado - coleta de 22 a 26.4.2024.
 Nota: *Questão respondida por quem fez acordo com a Braskem em razão do desastre ocorrido pelo afundamento dos bairros em Maceió e recebeu aluguel-social

GRÁFICO 26

"Você considerou esse valor justo?"* - Pesquisa com vítimas do afundamento de solo em Maceió - 2024



Fonte: Instituto de Pesquisa DataSenado - coleta de 22 a 26.4.2024.

Notas:

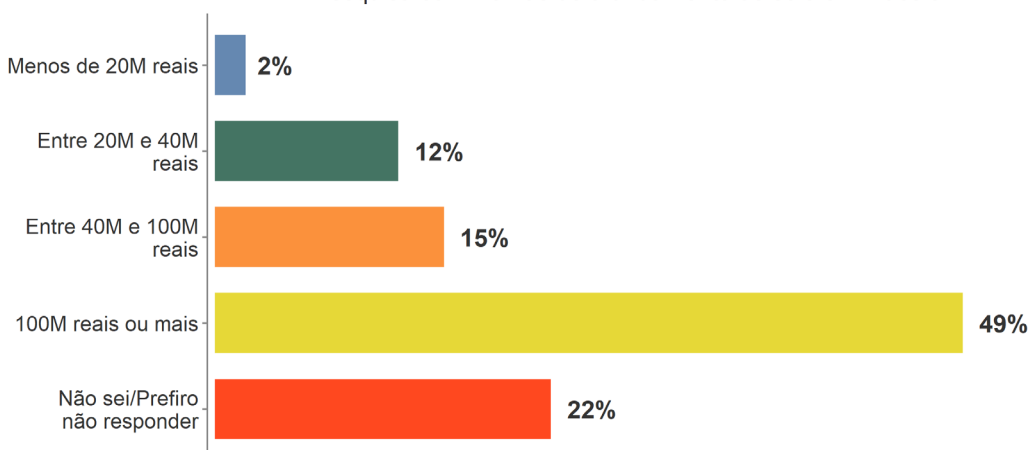
(1) Soma dos percentuais difere de 100% devido ao arredondamento.

(2) *Questão respondida por quem fez acordo com a Braskem em razão do desastre ocorrido pelo afundamento dos bairros em Maceió e recebeu aluguel-social

O valor total da indenização recebida também não foi considerado justo por 85% dos entrevistados. Apenas 12% perceberam a indenização como justa e 3% preferiu não responder.

GRÁFICO 27

"Sem contar o valor recebido pelo aluguel-social, por favor fale qual foi o valor total de indenização recebida ?"* - Pesquisa com vítimas do afundamento de solo em Maceió - 2024




Fonte: Instituto de Pesquisa DataSenado - coleta de 22 a 26.4.2024.

Nota: *Questão respondida por quem fez acordo com a Braskem em razão do desastre ocorrido pelo afundamento dos bairros em Maceió

GRÁFICO 28

"Você considerou esse valor justo?"* - Pesquisa com vítimas do afundamento de solo em Maceió - 2024



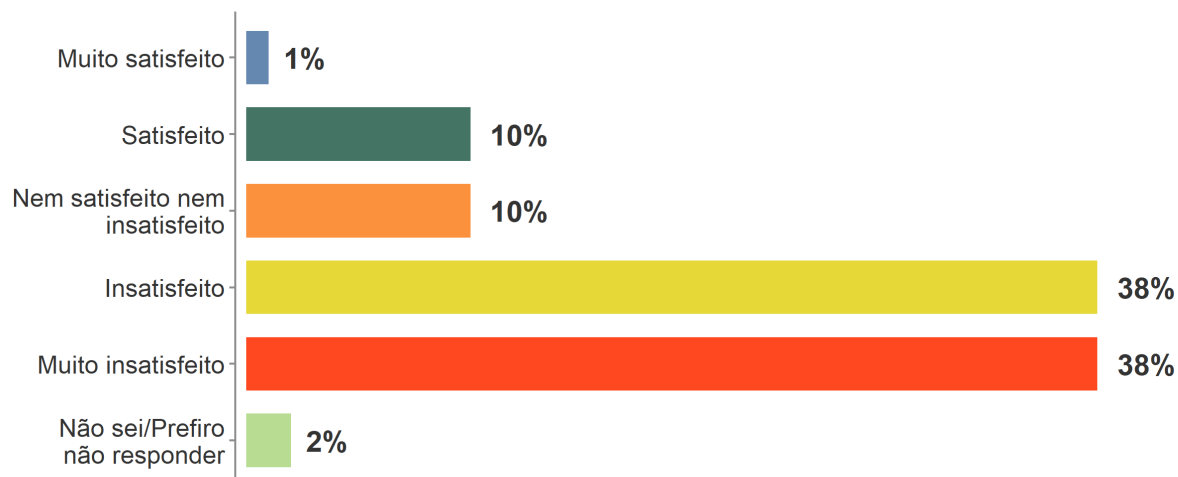
Fonte: Instituto de Pesquisa DataSenado - coleta de 22 a 26.4.2024.

Nota: *Questão respondida por quem fez acordo com a Braskem em razão do desastre ocorrido pelo afundamento dos bairros em Maceió

Quando perguntados sobre o grau de satisfação com a indenização total recebida, apenas 11% dos entrevistados se declararam satisfeitos ou muito satisfeitos. Índice pequeno frente aos 76% que se declaram insatisfeitos ou muito insatisfeitos.

GRÁFICO 29

"Sobre a indenização total recebida, você ficou:"* - Pesquisa com vítimas do afundamento de solo em Maceió - 2024



Fonte: Instituto de Pesquisa DataSenado - coleta de 22 a 26.4.2024.

Notas:

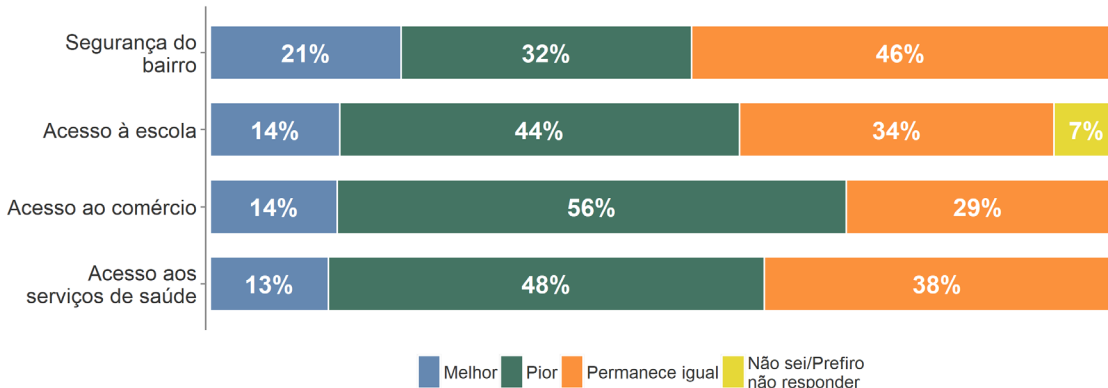
(1) Soma dos percentuais difere de 100% devido ao arredondamento.

(2) *Questão respondida por quem fez acordo com a Braskem em razão do desastre ocorrido pelo afundamento dos bairros em Maceió

O levantamento também avaliou as novas moradias em termos de segurança e acesso à escola, ao comércio e aos serviços de saúde. Mais da metade dos entrevistados (56%) reportaram piora no acesso ao comércio; e grande parte deles declararam piora nos acessos aos serviços de saúde (48%) e à escola (44%). Para 46% a segurança do novo bairro é equivalente à segurança do bairro da moradia anterior.

GRÁFICO 30

"Vou ler algumas frases e gostaria que você me dissesse se a situação da sua moradia atual está melhor, pior ou permanece igual em relação à moradia anterior."* - Pesquisa com vítimas do afundamento de solo em Maceió - 2024



Fonte: Instituto de Pesquisa DataSenado - coleta de 22 a 26.4.2024.

Notas:

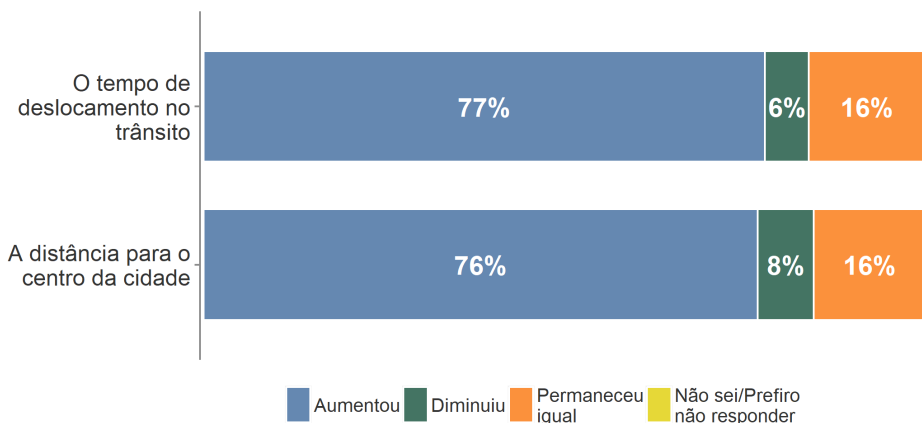
(1) Soma dos percentuais difere de 100% devido ao arredondamento.

(2) Questão respondida por quem tinha imóvel residencial OU residencial e comercial na época do afundamento do solo, residia nesse imóvel, mas não continuou morando nele

A maioria absoluta dos participantes da pesquisa (76%) precisou se mudar para bairros mais distantes do centro da cidade e reporta que o tempo de deslocamento no trânsito aumentou (77%).

GRÁFICO 31

"E em relação à distância e tempo de deslocamento, na nova residência."* - Pesquisa com vítimas do afundamento de solo em Maceió - 2024



Fonte: Instituto de Pesquisa DataSenado - coleta de 22 a 26.4.2024.

Notas:

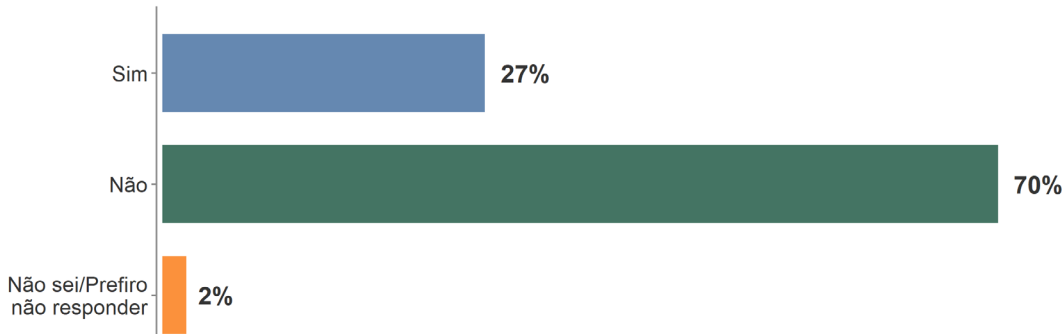
(1) Soma dos percentuais difere de 100% devido ao arredondamento.

(2) Questão respondida por quem tinha imóvel residencial OU residencial e comercial na época do afundamento do solo, residia nesse imóvel, mas não continuou morando nele

Sete a cada dez entrevistados (70%) informam que o valor recebido de indenização não permitiu que eles morassem em um imóvel equivalente ao anterior e quase um quarto dos respondentes (24%) tiveram que mudar do município. Hoje em dia, parte dessas pessoas saíram de Alagoas e moram em Rondônia, Piauí, Paraíba, Pernambuco, Sergipe, Bahia, Minas Gerais, Rio de Janeiro, São Paulo, Paraná, Goiás e Distrito Federal (vide tabela 50 do anexo 1).

GRÁFICO 32

"Agora, por favor, responda sim ou não para as perguntas a seguir: O valor recebido de indenização te permitiu morar em um imóvel equivalente ao que você tinha na época do afundamento do solo"* - Pesquisa com vítimas do afundamento de solo em Maceió - 2024



Fonte: Instituto de Pesquisa DataSenado - coleta de 22 a 26.4.2024.

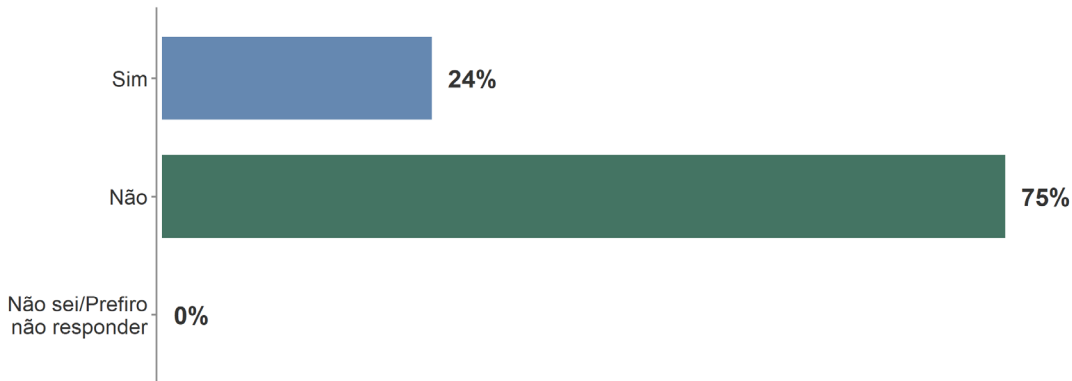
Notas:

(1) Soma dos percentuais difere de 100% devido ao arredondamento.

(2) *Questão respondida por quem tinha imóvel residencial OU residencial e comercial, residia nesse imóvel, mas não continuou morando nele e fez acordo com a Braskem em razão do desastre ocorrido pelo afundamento dos bairros em Maceió

GRÁFICO 33

"Agora, por favor, responda sim ou não para as perguntas a seguir: Em virtude da realocação, você teve que se mudar para outro município"* - Pesquisa com vítimas do afundamento de solo em Maceió - 2024



Fonte: Instituto de Pesquisa DataSenado - coleta de 22 a 26.4.2024.

Notas:

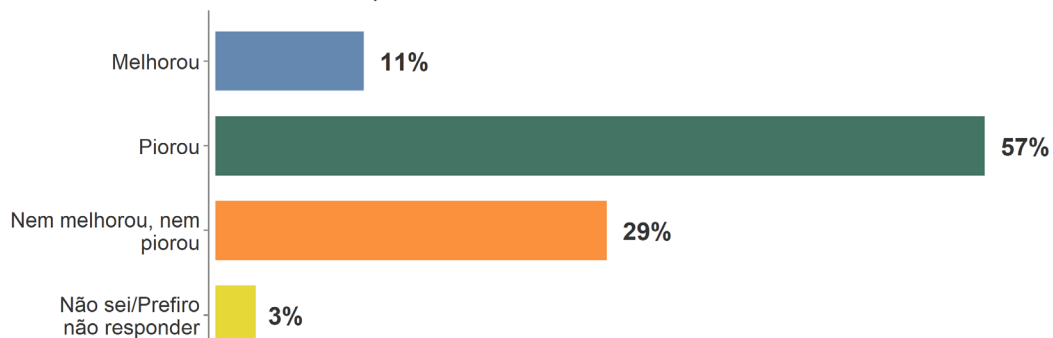
(1) Soma dos percentuais difere de 100% devido ao arredondamento.

(2) *Questão respondida por quem tinha imóvel residencial OU residencial e comercial na época do afundamento do solo, residia nesse imóvel, mas não continuou morando nele

Em relação aos comerciantes, 57% acreditam que o empreendimento piorou após a indenização recebida.

GRÁFICO 34

"E, atualmente, você acredita que seu empreendimento melhorou, piorou, ou nem melhorou, nem piorou após a indenização recebida."*
- Pesquisa com vítimas do afundamento de solo em Maceió - 2024



Fonte: Instituto de Pesquisa DataSenado - coleta de 22 a 26.4.2024.

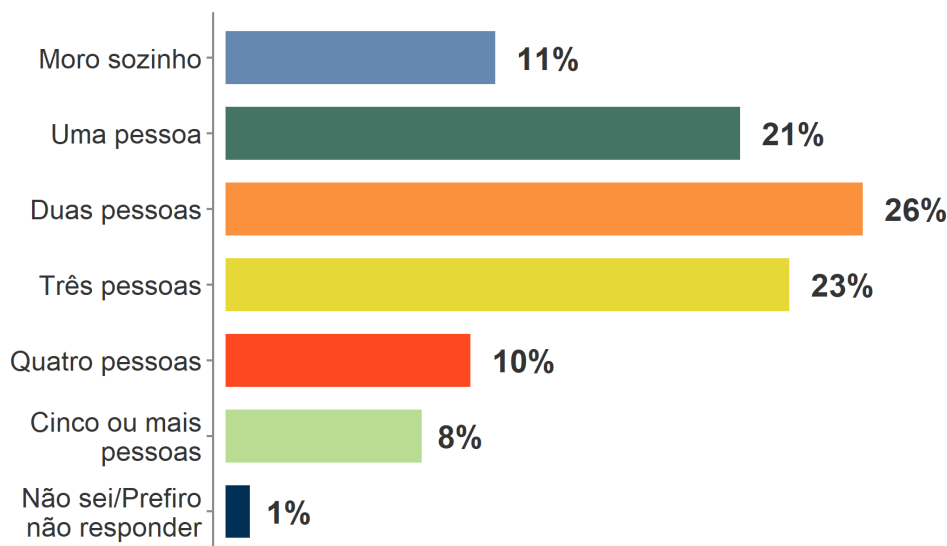
Notas:

(1) Soma dos percentuais difere de 100% devido ao arredondamento.

(2) *Questão respondida por quem tinha imóvel comercial OU residencial e comercial na época do afundamento do solo, exercia atividade comercial nele e abriu empreendimento em outro bairro, com o mesmo CNPJ ou com CNPJ diferente

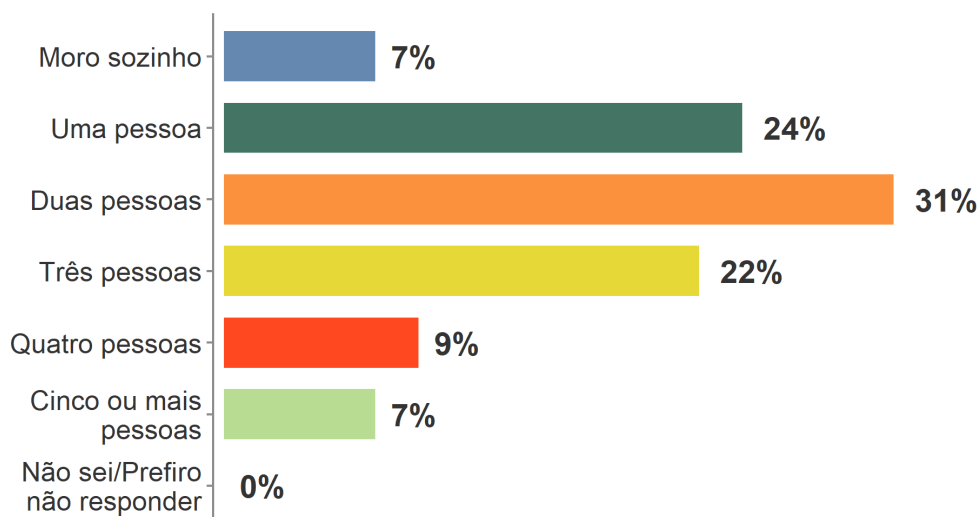
Perfil dos entrevistados

"Quantas pessoas, contando com você, moravam na sua residência na época do afundamento?"* - Pesquisa com vítimas do afundamento de solo em Maceió - 2024



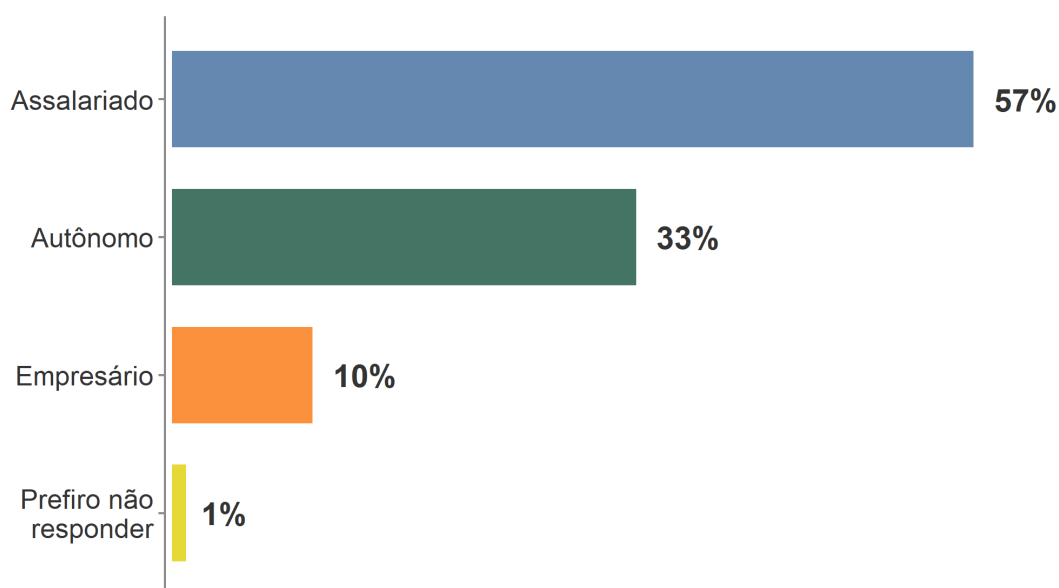
Fonte: Instituto de Pesquisa DataSenado - coleta de 22 a 26.4.2024.
Nota: *Questão respondida por quem tinha imóvel residencial OU residencial e comercial na época do afundamento do solo e residia nesse(s) imóvel(is)

"E quantas pessoas, contando com você, moram na sua residência atualmente?"* - Pesquisa com vítimas do afundamento de solo em Maceió - 2024



Fonte: Instituto de Pesquisa DataSenado - coleta de 22 a 26.4.2024.
Nota: *Questão respondida por quem tinha imóvel residencial OU residencial e comercial na época do afundamento do solo, não era apenas proprietário desse(s) imóvel(is) e morava com uma ou mais pessoas

"Você é?"* - Pesquisa com vítimas do afundamento de solo em Maceió - 2024



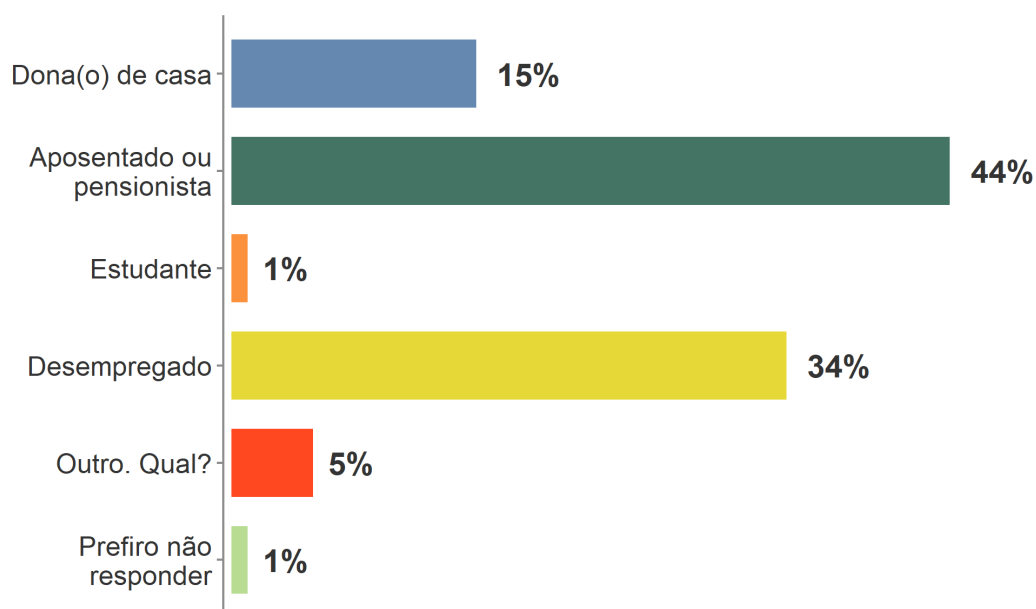
Fonte: Instituto de Pesquisa DataSenado - coleta de 22 a 26.4.2024.

Notas:

(1) Soma dos percentuais difere de 100% devido ao arredondamento.

(2) *Questão respondida por quem exerce atividade remunerada

"Qual o principal motivo de você não exercer atividade remunerada?"* - Pesquisa com vítimas do afundamento de solo em Maceió - 2024



Fonte: Instituto de Pesquisa DataSenado - coleta de 22 a 26.4.2024.

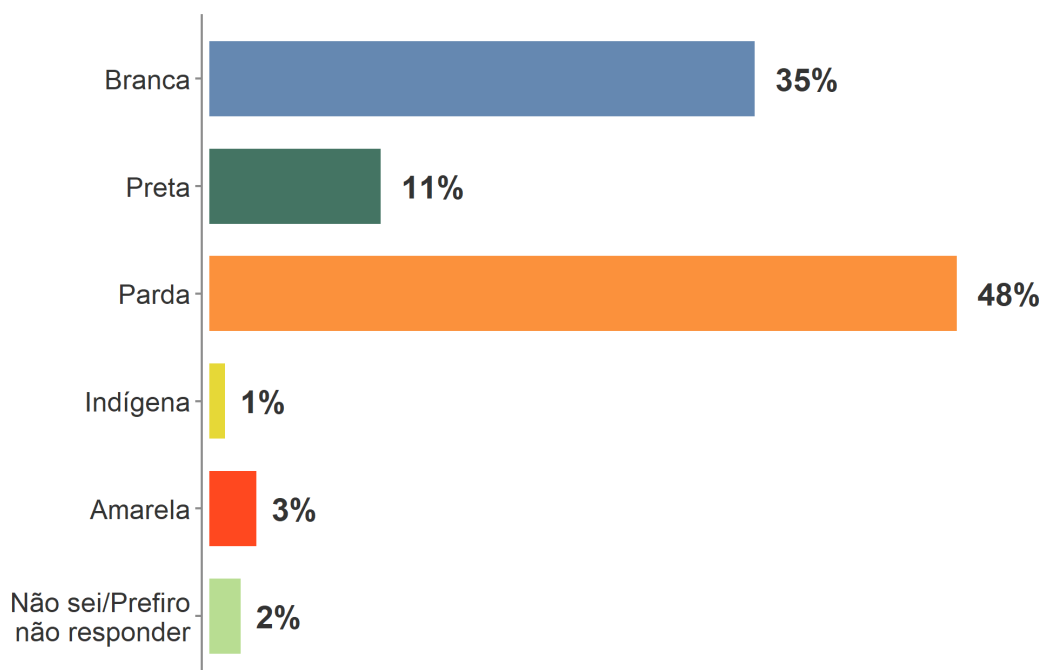
Nota: *Questão respondida por quem não exerce atividade remunerada

"Sexo:" - Pesquisa com vítimas do afundamento de solo em Maceió - 2024



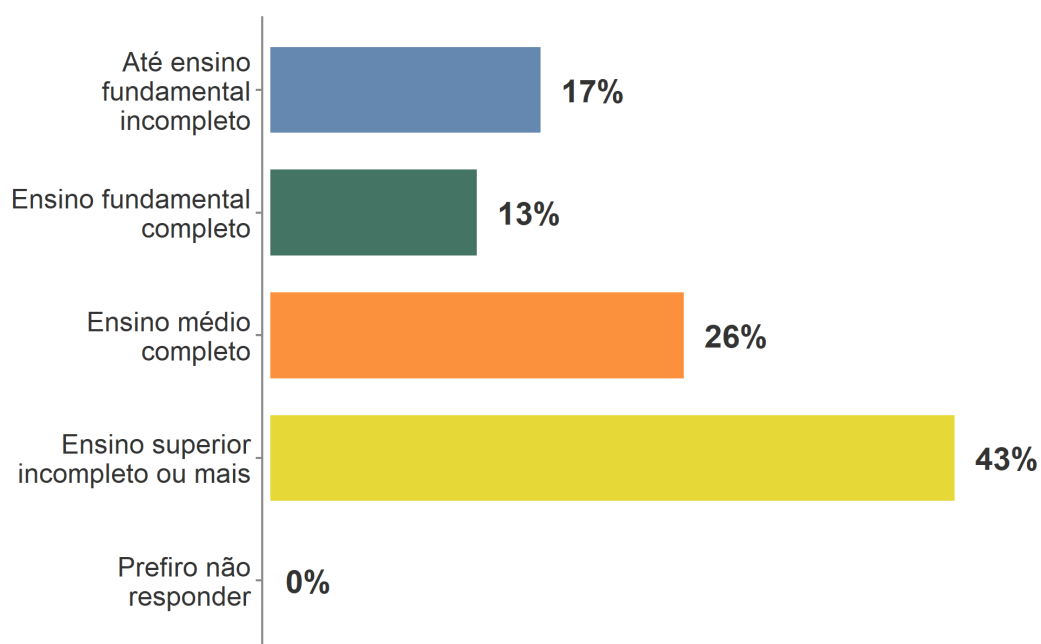
Fonte: Instituto de Pesquisa DataSenado - coleta de 22 a 26.4.2024.

"Qual sua cor ou raça?" - Pesquisa com vítimas do afundamento de solo em Maceió - 2024



Fonte: Instituto de Pesquisa DataSenado - coleta de 22 a 26.4.2024.

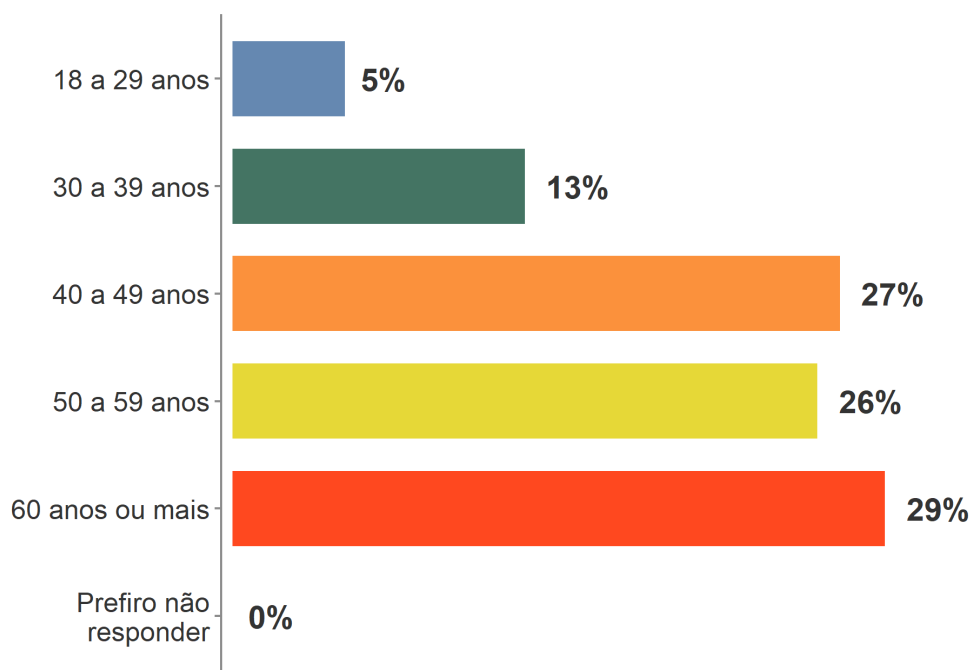
"Qual sua escolaridade?" - Pesquisa com vítimas do afundamento de solo em Maceió - 2024



Fonte: Instituto de Pesquisa DataSenado - coleta de 22 a 26.4.2024.

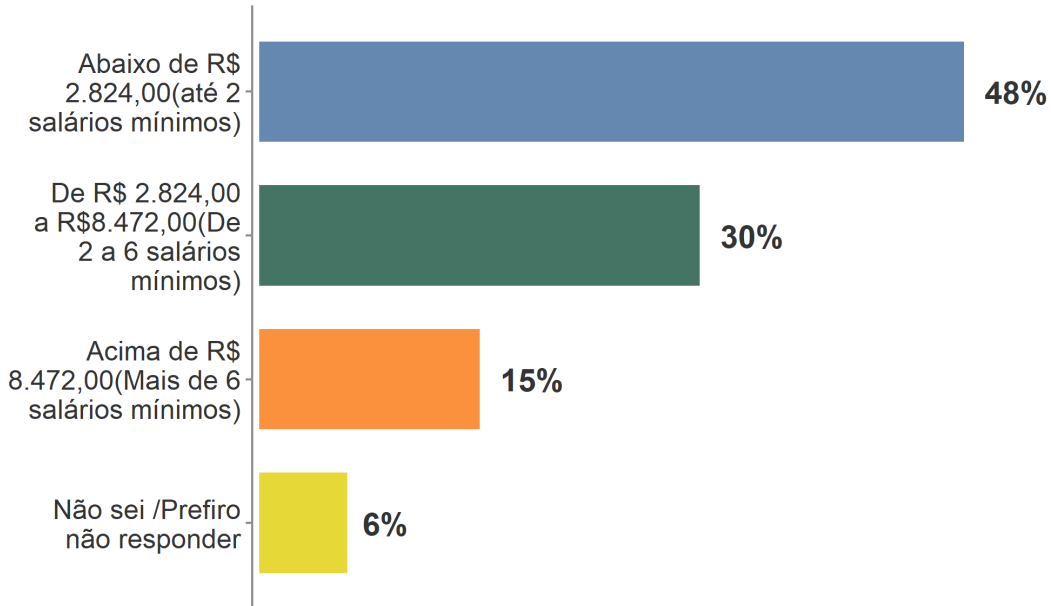
Nota: Soma dos percentuais difere de 100% devido ao arredondamento.

"Qual sua idade?" - Pesquisa com vítimas do afundamento de solo em Maceió - 2024



Fonte: Instituto de Pesquisa DataSenado - coleta de 22 a 26.4.2024.

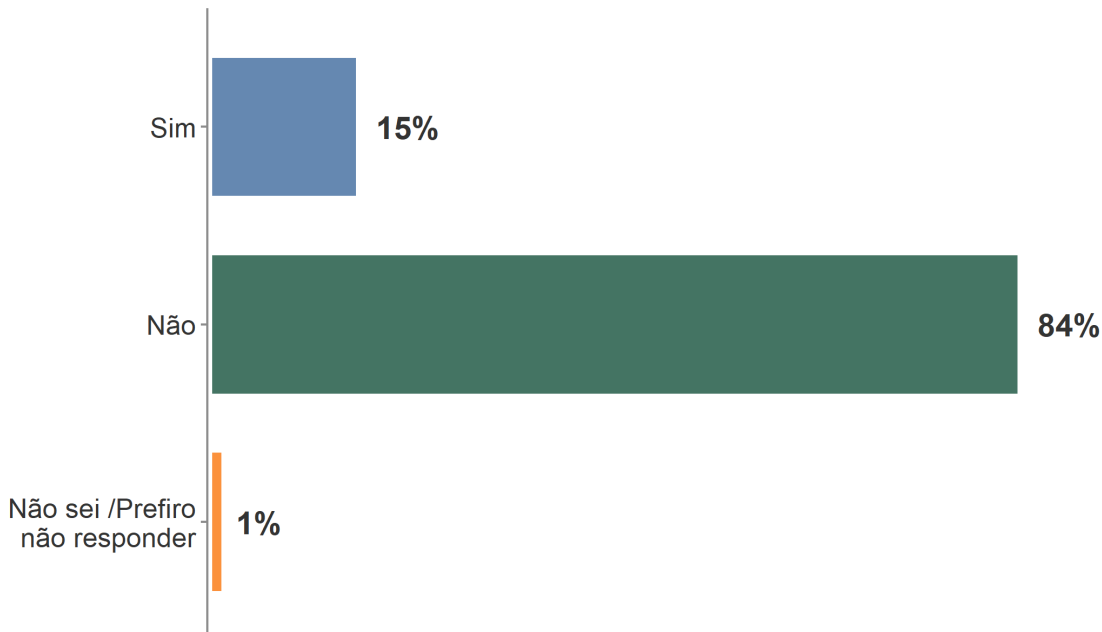
"Qual foi a renda total da sua família no mês passado, somando a rendas e benefícios de todas as pessoas que moram com você, inclu a sua?" - Pesquisa com vítimas do afundamento de solo em Maceió -



Fonte: Instituto de Pesquisa DataSenado - coleta de 22 a 26.4.2024.

Nota: Soma dos percentuais difere de 100% devido ao arredondamento.

"Nos últimos 30 dias a sua família recebeu Bolsa Família ou alguma outra ajuda financeira do governo federal, estadual ou municipal?" - Pesquisa com vítimas do afundamento de solo em Maceió - 2024



Fonte: Instituto de Pesquisa DataSenado - coleta de 22 a 26.4.2024.

Considerações finais

Durante o processo de coleta de dados, questões que não são facilmente mensuráveis em pesquisas quantitativas foram observadas neste projeto. Essas questões emergiram das auditorias realizadas e dos contatos espontâneos dos cidadãos com o DataSenado, por meio da Ouvidoria do Senado Federal. Especificamente, dois pontos se destacam:

- Embora a Braskem tenha alcançado um alto índice de acordos assinados com as vítimas entrevistadas (96%), alguns participantes relataram terem sido pressionados pela empresa a aceitar os acordos. Segundo alguns relatos as propostas foram apresentadas de forma coercitiva, sem garantir igualdade entre as partes. Dessa forma, alguns respondentes mencionaram terem sido obrigados a aceitar os termos oferecidos, incluindo o valor da indenização e outras condições contratuais, pois não tinham alternativa senão submeter-se ao que a Braskem estava propondo.
- As pessoas que ficaram nas regiões às margens do mapa oficial e que se sentiram injustiçadas por não terem sido ressarcidas não foram ouvidas no presente levantamento, apenas por meio da Ouvidoria do Senado Federal.

Destaca-se que tais informações não podem ser mensuradas a partir da metodologia utilizada na pesquisa. Elas refletem, porém, a opinião de alguns dos respondentes e buscam contribuir com a elucidação dos fatos apurados pela CPI. Nesse sentido, é importante aprofundar o estudo também em termos qualitativos sobre essas questões.

Anexo 1 – Tabelas simples

Tabela 1: "Pensando nos acordos realizados com a Braskem por intermédio dos poderes públicos, você acredita que a população diretamente afetada participou:" - Pesquisa com vítimas do afundamento de solo em Maceió - 2024

	Número de respondentes	Percentual
Muito	230	13%
Pouco	809	47%
Ou Nada	639	37%
Não sei/Prefiro não responder	49	3%
Total	1.727	100%

Fonte: Instituto de Pesquisa DataSenado - coleta de 22 a 26.4.2024.

Tabela 2: "E em relação à ação dos poderes públicos em resposta ao desastre, qual o seu grau de satisfação?" - Pesquisa com vítimas do afundamento de solo em Maceió - 2024

	Número de respondentes	Percentual
Muito satisfeito	33	2%
Satisfeito	130	8%

Anexo 1 – Tabelas simples

Tabela 2: "E em relação à ação dos poderes públicos em resposta ao desastre, qual o seu grau de satisfação?" - Pesquisa com vítimas do afundamento de solo em Maceió - 2024

	Número de respondentes	Percentual
Nem satisfeito, nem insatisfeito	124	7%
Insatisfeito	688	40%
Muito insatisfeito	732	42%
Não sei/Prefiro não responder	20	1%
Total	1.727	100%

Fonte: Instituto de Pesquisa DataSenado - coleta de 22 a 26.4.2024.

Tabela 3: "Sobre o dano à cidade de Maceió, você acha que a Braskem:" - Pesquisa com vítimas do afundamento de solo em Maceió - 2024

	Número de respondentes	Percentual
Compensou totalmente o dano causado	46	3%
Compensou em parte o dano causado	501	29%
Não compensou o dano causado	1146	66%
Não sei/Prefiro não responder	34	2%

Anexo 1 – Tabelas simples

Tabela 3: "Sobre o dano à cidade de Maceió, você acha que a Braskem:" - Pesquisa com vítimas do afundamento de solo em Maceió - 2024

	Número de respondentes	Percentual
Total	1.727	100%

Fonte: Instituto de Pesquisa DataSenado - coleta de 22 a 26.4.2024.

Tabela 4: "E qual o seu grau de satisfação com a assistência prestada pela Braskem a você e sua família?" - Pesquisa com vítimas do afundamento de solo em Maceió - 2024

	Número de respondentes	Percentual
Muito satisfeito	47	3%
Satisfeito	250	14%
Nem satisfeito, nem insatisfeito	241	14%
Insatisfeito	637	37%
Muito insatisfeito	531	31%
Não sei/Prefiro não responder	21	1%
Total	1.727	100%

Fonte: Instituto de Pesquisa DataSenado - coleta de 22 a 26.4.2024.

Anexo 1 – Tabelas simples

Tabela 5: "Na sua opinião, o fato de a Braskem ter se tornado proprietária ou possuidora de toda a área pública e privada da região atingida é:" - Pesquisa com vítimas do afundamento de solo em Maceió - 2024

	Número de respondentes	Percentual
Justo	68	4%
Injusto	1489	86%
Indiferente	138	8%
Não sei/Prefiro não responder	32	2%
Total	1.727	100%

Fonte: Instituto de Pesquisa DataSenado - coleta de 22 a 26.4.2024.

Tabela 6: "E você acredita que todas as regiões afetadas pelo afundamento do solo foram contempladas no programa de compensação financeira ou alguma região não foi contemplada?" - Pesquisa com vítimas do afundamento de solo em Maceió - 2024

	Número de respondentes	Percentual
Todas foram contempladas	81	5%
Algumas não foram contempladas	1551	90%

Anexo 1 – Tabelas simples

Tabela 6: "E você acredita que todas as regiões afetadas pelo afundamento do solo foram contempladas no programa de compensação financeira ou alguma região não foi contemplada?" - Pesquisa com vítimas do afundamento de solo em Maceió - 2024

	Número de respondentes	Percentual
Não sei/Prefiro não responder	95	6%
Total	1.727	100%

Fonte: Instituto de Pesquisa DataSenado - coleta de 22 a 26.4.2024.

Nota: Soma dos percentuais difere de 100% devido ao arredondamento.

Tabela 7: "Quais regiões você considera que não foram contempladas:" - Pesquisa com vítimas do afundamento de solo em Maceió - 2024

	Número de respondentes	Percentual
Flexal	716	46%
Bom Parto	535	34%
Chã de Bebedouro	425	27%
Farol	335	22%
Mutange	205	13%
Bebedouro	165	11%

Anexo 1 – Tabelas simples

Tabela 7: "Quais regiões você considera que não foram contempladas:" - Pesquisa com vítimas do afundamento de solo em Maceió - 2024

	Número de respondentes	Percentual
Vila Saém	153	10%
Marquês de Abrantes	121	8%
Pinheiro	111	7%
Sanatório	94	6%
Chã de Jaqueira	55	4%
Quebradas	22	1%
Outro	309	20%

Fonte: Instituto de Pesquisa DataSenado - coleta de 22 a 26.4.2024.

Notas:

(1) Questão de resposta múltipla, ou seja, o respondente podia escolher mais de uma opção de resposta.

(2) Questão respondida por quem afirmou que algumas das regiões afetadas não foram contempladas no programa de compensação financeira

Anexo 1 – Tabelas simples

**Tabela 8: "O quanto você está satisfeito com sua vida atualmente?"
- Pesquisa com vítimas do afundamento de solo em Maceió - 2024**

	Número de respondentes	Percentual
Muito satisfeito	88	5%
Satisfeito	511	30%
Nem satisfeito, nem insatisfeito	234	14%
Insatisfeito	518	30%
Muito insatisfeito	348	20%
Não sei/Prefiro não responder	28	2%
Total	1.727	100%

Fonte: Instituto de Pesquisa DataSenado - coleta de 22 a 26.4.2024.

Nota: Soma dos percentuais difere de 100% devido ao arredondamento.

Tabela 9: "Você diria que sua qualidade de vida após o afundamento do solo:" - Pesquisa com vítimas do afundamento de solo em Maceió - 2024

	Número de respondentes	Percentual
Melhorou	156	9%
Piorou	1069	62%

Anexo 1 – Tabelas simples

Tabela 9: "Você diria que sua qualidade de vida após o afundamento do solo:" - Pesquisa com vítimas do afundamento de solo em Maceió - 2024

	Número de respondentes	Percentual
Permaneceu igual	469	27%
Não sei/Prefiro não responder	33	2%
Total	1.727	100%

Fonte: Instituto de Pesquisa DataSenado - coleta de 22 a 26.4.2024.

Tabela 10: "Pensando na sua condição econômica comparada a antes do afundamento do solo, você acredita que ela está:" - Pesquisa com vítimas do afundamento de solo em Maceió - 2024

	Número de respondentes	Percentual
Melhor	114	7%
Pior	967	56%
Igual	621	36%
Não sei/Prefiro não responder	25	1%
Total	1.727	100%

Fonte: Instituto de Pesquisa DataSenado - coleta de 22 a 26.4.2024.

Anexo 1 – Tabelas simples

Tabela 11: "E em relação à sua condição econômica no futuro, você acredita que ela vai:" - Pesquisa com vítimas do afundamento de solo em Maceió - 2024

	Número de respondentes	Percentual
Melhorar	709	41%
Piorar	343	20%
Ficar igual	496	29%
Não sei/Prefiro não responder	179	10%
Total	1.727	100%

Fonte: Instituto de Pesquisa DataSenado - coleta de 22 a 26.4.2024.

Tabela 12: "E você ficou endividado em função do desastre?" - Pesquisa com vítimas do afundamento de solo em Maceió - 2024

	Número de respondentes	Percentual
Sim	963	56%
Não	757	44%
Não sei/Prefiro não responder	7	0%
Total	1.727	100%

Anexo 1 – Tabelas simples

Tabela 12: "E você ficou endividado em função do desastre?" - Pesquisa com vítimas do afundamento de solo em Maceió - 2024

	Número de respondentes	Percentual
--	------------------------	------------

Fonte: Instituto de Pesquisa DataSenado - coleta de 22 a 26.4.2024.

Tabela 13: "Sem contar com você, alguma pessoa que você conhece ainda reside nas áreas próximas ou afetadas pelo afundamento do solo?" - Pesquisa com vítimas do afundamento de solo em Maceió - 2024

	Número de respondentes	Percentual
Sim	976	57%
Não	721	42%
Não sei/Prefiro não responder	30	2%
Total	1.727	100%

Fonte: Instituto de Pesquisa DataSenado - coleta de 22 a 26.4.2024.

Nota: Soma dos percentuais difere de 100% devido ao arredondamento.

Anexo 1 – Tabelas simples

Tabela 14: "E você acredita que, atualmente, essas pessoas têm uma qualidade de vida:" - Pesquisa com vítimas do afundamento de solo em Maceió - 2024

	Número de respondentes	Percentual
Ótima	0	0%
Boa	16	2%
Razoável	98	10%
Ruim	209	21%
Péssima	633	65%
Não sei/Prefiro não responder	20	2%
Total	976	100%

Fonte: Instituto de Pesquisa DataSenado - coleta de 22 a 26.4.2024.

Nota: Questão respondida por quem afirmou que conhece alguém que ainda reside nas áreas próximas ou afetadas pelo afundamento do solo

Tabela 15: "Na época do afundamento, o seu imóvel era residencial, comercial ou ambos?" - Pesquisa com vítimas do afundamento de solo em Maceió - 2024

	Número de respondentes	Percentual
Residencial	1243	72%

Anexo 1 – Tabelas simples

Tabela 15: "Na época do afundamento, o seu imóvel era residencial, comercial ou ambos?" - Pesquisa com vítimas do afundamento de solo em Maceió - 2024

	Número de respondentes	Percentual
Comercial	102	6%
Ambos	381	22%
Não sei/Prefiro não responder	1	0%
Total	1.727	100%

Fonte: Instituto de Pesquisa DataSenado - coleta de 22 a 26.4.2024.

Tabela 16: "Em relação a esse imóvel residencial, você era:" - Pesquisa com vítimas do afundamento de solo em Maceió - 2024

	Número de respondentes	Percentual
Morador e proprietário	1141	70%
Apenas proprietário (não residente)	173	11%
Apenas morador (inquilino)	305	19%
Não sei/Prefiro não responder	5	0%
Total	1.624	100%

Anexo 1 – Tabelas simples

Tabela 16: "Em relação a esse imóvel residencial, você era:" - Pesquisa com vítimas do afundamento de solo em Maceió - 2024

	Número de respondentes	Percentual
--	------------------------	------------

Fonte: Instituto de Pesquisa DataSenado - coleta de 22 a 26.4.2024.
Nota: Questão respondida por quem tinha imóvel residencial OU residencial e comercial na época do afundamento do solo

Tabela 17: "E quantos imóveis residenciais você tinha e que foram afetados na área atingida pelo afundamento?" - Pesquisa com vítimas do afundamento de solo em Maceió - 2024

	Número de respondentes	Percentual
Um imóvel	998	76%
Dois imóveis	191	15%
Três ou mais imóveis	121	9%
Não sei/Prefiro não responder	4	0%
Total	1.314	100%

Fonte: Instituto de Pesquisa DataSenado - coleta de 22 a 26.4.2024.
Nota: Questão respondida por quem tinha imóvel residencial OU residencial e comercial na época do afundamento do solo e era inquilino OU morador e proprietário desse(s) imóvel(is)

Anexo 1 – Tabelas simples

Tabela 18: "Em relação a esse imóvel comercial, você era:" - Pesquisa com vítimas do afundamento de solo em Maceió - 2024

	Número de respondentes	Percentual
Proprietário do imóvel e exercia atividade comercial nele	286	59%
Proprietário do imóvel e não exercia atividade comercial nele	71	15%
Inquilino do imóvel e exercia atividade comercial nele	119	25%
Não sei/Prefiro não responder	7	1%
Total	483	100%

Fonte: Instituto de Pesquisa DataSenado - coleta de 22 a 26.4.2024.

Nota: Questão respondida por quem tinha imóvel comercial OU residencial e comercial na época do afundamento do solo

Tabela 19: "E quantos imóveis comerciais você tinha na área atingida pelo afundamento?" - Pesquisa com vítimas do afundamento de solo em Maceió - 2024

	Número de respondentes	Percentual
Um imóvel	282	79%
Dois imóveis	43	12%

Anexo 1 – Tabelas simples

Tabela 19: "E quantos imóveis comerciais você tinha na área atingida pelo afundamento?" - Pesquisa com vítimas do afundamento de solo em Maceió - 2024

	Número de respondentes	Percentual
Três ou mais imóveis	25	7%
Não sei/Prefiro não responder	7	2%
Total	357	100%

Fonte: Instituto de Pesquisa DataSenado - coleta de 22 a 26.4.2024.

Nota: Questão respondida por quem tinha imóvel comercial OU residencial e comercial na época do afundamento do solo e era proprietário desse(s) imóvel(is)

Tabela 20: "E você fez o acordo com a Braskem em razão do desastre ocorrido pelo afundamento dos bairros em Maceió?" - Pesquisa com vítimas do afundamento de solo em Maceió - 2024

	Número de respondentes	Percentual
Sim	1665	96%
Não	52	3%
Não sei/Prefiro não responder	10	1%
Total	1.727	100%

Fonte: Instituto de Pesquisa DataSenado - coleta de 22 a 26.4.2024.

Anexo 1 – Tabelas simples

Tabela 21: "O acordo contemplou:" - Pesquisa com vítimas do afundamento de solo em Maceió - 2024

	Número de respondentes	Percentual
Só o(s) imóvel(is) residencial(is)	94	26%
Só o(s) imóvel(is) comercial(is)	18	5%
Ambos os imóveis	244	66%
Não sei/Prefiro não responder	11	3%
Total	367	100%

Fonte: Instituto de Pesquisa DataSenado - coleta de 22 a 26.4.2024.

Nota: Questão respondida por quem tinha imóvel residencial e comercial e fez acordo com a Braskem em razão do desastre ocorrido pelo afundamento dos bairros em Maceió

Tabela 22: "E qual o principal motivo de o acordo não ter sido feito?" - Pesquisa com vítimas do afundamento de solo em Maceió - 2024

	Número de respondentes	Percentual
Indenização era injusta	18	35%
A Braskem não seria responsabilizada	2	4%

Anexo 1 – Tabelas simples

Tabela 22: "E qual o principal motivo de o acordo não ter sido feito?" - Pesquisa com vítimas do afundamento de solo em Maceió - 2024

	Número de respondentes	Percentual
Desocupação seria forçada	9	17%
Haveria uma piora na qualidade de vida	5	10%
Não recebi nenhuma proposta da Braskem	10	19%
Outro motivo. Qual?	5	10%
Não sei/Prefiro não responder	3	6%
Total	52	100%

Fonte: Instituto de Pesquisa DataSenado - coleta de 22 a 26.4.2024.

Notas:

(1) Soma dos percentuais difere de 100% devido ao arredondamento.

(2) Questão respondida por quem não fez acordo com a Braskem em razão do desastre ocorrido pelo afundamento dos bairros em Maceió

Anexo 1 – Tabelas simples

Tabela 23: "Em relação ao tipo de indenização, você recebeu uma proposta de valor único ou uma proposta que diferenciava, por exemplo, o valor do dano moral do valor do imóvel?" - Pesquisa com vítimas do afundamento de solo em Maceió - 2024

	Número de respondentes	Percentual
Proposta de valor único	904	54%
Proposta que diferenciava o valor do dano moral do valor do imóvel	645	39%
Não sei/Prefiro não responder	116	7%
Total	1.665	100%

Fonte: Instituto de Pesquisa DataSenado - coleta de 22 a 26.4.2024.

Notas:

- (1) Questão respondida por quem fez acordo com a Braskem em razão do desastre ocorrido pelo afundamento dos bairros em Maceió;
- (2) Verificou-se ao longo das auditorias que alguns respondentes tiveram dificuldade para entender a pergunta e, por isso, esses resultados devem ser lidos com cautela.

Tabela 24: "Você recebeu aluguel-social?" - Pesquisa com vítimas do afundamento de solo em Maceió - 2024

	Número de respondentes	Percentual
Sim	1397	84%
Não	238	14%

Anexo 1 – Tabelas simples

Tabela 24: "Você recebeu aluguel-social?" - Pesquisa com vítimas do afundamento de solo em Maceió - 2024

	Número de respondentes	Percentual
Não sei/Prefiro não responder	30	2%
Total	1.665	100%

Fonte: Instituto de Pesquisa DataSenado - coleta de 22 a 26.4.2024.

Nota: Questão respondida por quem fez acordo com a Braskem em razão do desastre ocorrido pelo afundamento dos bairros em Maceió

Tabela 25: "E qual o valor recebido de aluguel-social?" - Pesquisa com vítimas do afundamento de solo em Maceió - 2024

	Número de respondentes	Percentual
Menos de 1000 reais	13	1%
1000 reais	1282	92%
Entre 1000 e 2000 reais	16	1%
2000 reais ou mais	20	1%
Não sei/Prefiro não responder	66	5%
Total	1.397	100%

Anexo 1 – Tabelas simples

Tabela 25: "E qual o valor recebido de aluguel-social?" - Pesquisa com vítimas do afundamento de solo em Maceió - 2024

	Número de respondentes	Percentual
--	------------------------	------------

Fonte: Instituto de Pesquisa DataSenado - coleta de 22 a 26.4.2024.

Nota: Questão respondida por quem fez acordo com a Braskem em razão do desastre ocorrido pelo afundamento dos bairros em Maceió e recebeu aluguel-social

Tabela 26: "Você considerou esse valor justo?" - Pesquisa com vítimas do afundamento de solo em Maceió - 2024

	Número de respondentes	Percentual
Sim	360	26%
Não	1028	74%
Não sei/Prefiro não responder	9	1%
Total	1.397	100%

Fonte: Instituto de Pesquisa DataSenado - coleta de 22 a 26.4.2024.

Notas:

(1) Soma dos percentuais difere de 100% devido ao arredondamento.

(2) Questão respondida por quem fez acordo com a Braskem em razão do desastre ocorrido pelo afundamento dos bairros em Maceió e recebeu aluguel-social

Anexo 1 – Tabelas simples

Tabela 27: "Sem contar o valor recebido pelo aluguel-social, por favor fale qual foi o valor total de indenização recebida ?" - Pesquisa com vítimas do afundamento de solo em Maceió - 2024

	Número de respondentes	Percentual
Menos de 20M reais	31	2%
Entre 20M e 40M reais	201	12%
Entre 40M e 100M reais	249	15%
100M reais ou mais	817	49%
Não sei/Prefiro não responder	367	22%
Total	1.665	100%

Fonte: Instituto de Pesquisa DataSenado - coleta de 22 a 26.4.2024.

Nota: Questão respondida por quem fez acordo com a Braskem em razão do desastre ocorrido pelo afundamento dos bairros em Maceió

Tabela 28: "Você considerou esse valor justo?" - Pesquisa com vítimas do afundamento de solo em Maceió - 2024

	Número de respondentes	Percentual
Sim	208	12%
Não	1412	85%
Não sei/Prefiro não responder	45	3%

Anexo 1 – Tabelas simples

Tabela 28: "Você considerou esse valor justo?" - Pesquisa com vítimas do afundamento de solo em Maceió - 2024

	Número de respondentes	Percentual
Total	1.665	100%

Fonte: Instituto de Pesquisa DataSenado - coleta de 22 a 26.4.2024.

Nota: Questão respondida por quem fez acordo com a Braskem em razão do desastre ocorrido pelo afundamento dos bairros em Maceió

Tabela 29: "Sobre a indenização total recebida, você ficou:" - Pesquisa com vítimas do afundamento de solo em Maceió - 2024

	Número de respondentes	Percentual
Muito satisfeito	24	1%
Satisfeito	171	10%
Nem satisfeito nem insatisfeito	169	10%
Insatisfeito	635	38%
Muito insatisfeito	629	38%
Não sei/Prefiro não responder	37	2%
Total	1.665	100%

Anexo 1 – Tabelas simples

Tabela 29: "Sobre a indenização total recebida, você ficou:" - Pesquisa com vítimas do afundamento de solo em Maceió - 2024

	Número de respondentes	Percentual
--	------------------------	------------

Fonte: Instituto de Pesquisa DataSenado - coleta de 22 a 26.4.2024.

Notas:

(1) Soma dos percentuais difere de 100% devido ao arredondamento.

(2) Questão respondida por quem fez acordo com a Braskem em razão do desastre ocorrido pelo afundamento dos bairros em Maceió

Tabela 30: "Quantas pessoas, contando com você, moravam na sua residência na época do afundamento?" - Pesquisa com vítimas do afundamento de solo em Maceió - 2024

	Número de respondentes	Percentual
Moro sozinho	158	11%
Uma pessoa	302	21%
Duas pessoas	373	26%
Três pessoas	337	23%
Quatro pessoas	144	10%
Cinco ou mais pessoas	122	8%
Não sei/Prefiro não responder	15	1%
Total	1.451	100%

Anexo 1 – Tabelas simples

Tabela 30: "Quantas pessoas, contando com você, moravam na sua residência na época do afundamento?" - Pesquisa com vítimas do afundamento de solo em Maceió - 2024

	Número de respondentes	Percentual
--	------------------------	------------

Fonte: Instituto de Pesquisa DataSenado - coleta de 22 a 26.4.2024.

Nota: Questão respondida por quem tinha imóvel residencial OU residencial e comercial na época do afundamento do solo e residia nesse(s) imóvel(is)

Tabela 31: "E quantas pessoas, contando com você, moram na sua residência atualmente?" - Pesquisa com vítimas do afundamento de solo em Maceió - 2024

	Número de respondentes	Percentual
Moro sozinho	95	7%
Uma pessoa	307	24%
Duas pessoas	402	31%
Três pessoas	278	22%
Quatro pessoas	111	9%
Cinco ou mais pessoas	85	7%
Não sei/Prefiro não responder	1	0%
Total	1.279	100%

Anexo 1 – Tabelas simples

Tabela 31: "E quantas pessoas, contando com você, moram na sua residência atualmente?" - Pesquisa com vítimas do afundamento de solo em Maceió - 2024

	Número de respondentes	Percentual
--	------------------------	------------

Fonte: Instituto de Pesquisa DataSenado - coleta de 22 a 26.4.2024.

Nota: Questão respondida por quem tinha imóvel residencial OU residencial e comercial na época do afundamento do solo, não era apenas proprietário desse(s) imóvel(is) e morava com uma ou mais pessoas

Tabela 32: "E em que bairro ficava o imóvel?" - Pesquisa com vítimas do afundamento de solo em Maceió - 2024

	Número de respondentes	Percentual
Pinheiro	808	50%
Bebedouro	320	20%
Bom Parto	201	12%
Mutange	139	9%
Farol	123	8%
Outro	51	3%

Anexo 1 – Tabelas simples

Tabela 32: "E em que bairro ficava o imóvel?" - Pesquisa com vítimas do afundamento de solo em Maceió - 2024

	Número de respondentes	Percentual
--	------------------------	------------

Fonte: Instituto de Pesquisa DataSenado - coleta de 22 a 26.4.2024.

Notas:

(1) Questão de resposta múltipla, ou seja, o respondente podia escolher mais de uma opção de resposta.

(2) Questão respondida por quem tinha imóvel residencial OU residencial e comercial na época do afundamento do solo

Tabela 33: "Como você classificaria o imóvel residencial?" - Pesquisa com vítimas do afundamento de solo em Maceió - 2024

	Número de respondentes	Percentual
Era escriturado	901	69%
Era posse	201	15%
A ocupação era irregular	25	2%
Compra e venda	97	7%
Outro. Qual?	26	2%
Não sei/Prefiro não responder	64	5%
Total	1.314	100%

Anexo 1 – Tabelas simples

Tabela 33: "Como você classificaria o imóvel residencial?" - Pesquisa com vítimas do afundamento de solo em Maceió - 2024

	Número de respondentes	Percentual
--	------------------------	------------

Fonte: Instituto de Pesquisa DataSenado - coleta de 22 a 26.4.2024.

Notas:

(1) Questão respondida por quem tinha imóvel residencial OU residencial e comercial na época do afundamento do solo e era inquilino OU morador e proprietário desse(s) imóvel(is);

(2) Verificou-se ao longo das auditorias que alguns respondentes tiveram dificuldade para entender a pergunta e, por isso, esses resultados devem ser lidos com cautela.

Tabela 34: "Em que ano e mês você foi deslocado de sua residência?" - Pesquisa com vítimas do afundamento de solo em Maceió - 2024

	Número de respondentes	Percentual
2018	69	4%
2019	251	15%
2020	318	20%
2021	259	16%
2022	91	6%
2023	23	1%
2024	2	0%

Anexo 1 – Tabelas simples

Tabela 34: "Em que ano e mês você foi deslocado de sua residência?" - Pesquisa com vítimas do afundamento de solo em Maceió - 2024

	Número de respondentes	Percentual
Não sei/Prefiro não responder	606	37%
Continuo residindo no mesmo local	5	0%
Total	1.624	100%

Fonte: Instituto de Pesquisa DataSenado - coleta de 22 a 26.4.2024.

Notas:

(1) Soma dos percentuais difere de 100% devido ao arredondamento.

(2) Questão respondida por quem tinha imóvel residencial OU residencial e comercial na época do afundamento do solo

Tabela 35: "Em que ano e mês você foi deslocado de sua residência?" - Pesquisa com vítimas do afundamento de solo em Maceió - 2024

	Número de respondentes	Percentual
1º sem/2018	32	2%
2º sem/2018	18	1%
1º sem/2019	142	9%
2º sem/2019	57	4%

Anexo 1 – Tabelas simples

Tabela 35: "Em que ano e mês você foi deslocado de sua residência?" - Pesquisa com vítimas do afundamento de solo em Maceió - 2024

	Número de respondentes	Percentual
1º sem/2020	142	9%
2º sem/2020	135	8%
1º sem/2021	153	9%
2º sem/2021	72	4%
1º sem/2022	11	1%
2º sem/2022	11	1%
1º sem/2023	38	2%
2º sem/2023	33	2%
Mês não informado/2018	19	1%
Mês não informado/2019	52	3%
Mês não informado/2020	41	3%
Mês não informado/2021	34	2%
Mês não informado/2022	20	1%
Não sei/Prefiro não responder	606	37%
Total	1.624	100%

Anexo 1 – Tabelas simples

Tabela 35: "Em que ano e mês você foi deslocado de sua residência?" - Pesquisa com vítimas do afundamento de solo em Maceió - 2024

	Número de respondentes	Percentual
--	------------------------	------------

Fonte: Instituto de Pesquisa DataSenado - coleta de 22 a 26.4.2024.

Notas:

(1) Soma dos percentuais difere de 100% devido ao arredondamento.

(2) Questão respondida por quem tinha imóvel residencial OU residencial e comercial na época do afundamento do solo

Tabela 36: "Vou ler algumas frases e gostaria que você me dissesse se a situação da sua moradia atual está melhor, pior ou permanece igual em relação à moradia anterior:" - Pesquisa com vítimas do afundamento de solo em Maceió - 2024

	Melhor	Pior	Permanece igual	Não sei/Prefiro não responder	Total
Segurança do bairro	21%	32%	46%	1%	100%
Acesso à escola	14%	44%	34%	7%	100%
Acesso ao comércio	14%	56%	29%	1%	100%
Acesso aos serviços de saúde	13%	48%	38%	1%	100%

Fonte: Instituto de Pesquisa DataSenado - coleta de 22 a 26.4.2024.

Notas:

(1) Soma dos percentuais difere de 100% devido ao arredondamento.

(2) Questão respondida por quem tinha imóvel residencial OU residencial e comercial na época do afundamento do solo, residia nesse imóvel, mas não continuou morando nele

Anexo 1 – Tabelas simples

Tabela 37: "E em relação à distância e tempo de deslocamento, na nova residência:" - Pesquisa com vítimas do afundamento de solo em Maceió - 2024

	Aumentou	Diminuiu	Permaneceu igual	Não sei/Prefiro não responder	Total
O tempo de deslocamento no trânsito	77%	6%	16%	1%	100%
A distância para o centro da cidade	76%	8%	16%	1%	100%

Fonte: Instituto de Pesquisa DataSenado - coleta de 22 a 26.4.2024.

Notas:

(1) Soma dos percentuais difere de 100% devido ao arredondamento.

(2) Questão respondida por quem tinha imóvel residencial OU residencial e comercial na época do afundamento do solo, residia nesse imóvel, mas não continuou morando nele

Tabela 38: "Agora, por favor, responda sim ou não para as perguntas a seguir: O valor recebido de indenização te permitiu morar em um imóvel equivalente ao que você tinha na época do afundamento do solo" - Pesquisa com vítimas do afundamento de solo em Maceió - 2024

	Número de respondentes	Percentual
Sim	382	27%
Não	985	70%
Não sei/Prefiro não responder	34	2%
Total	1.401	100%

Anexo 1 – Tabelas simples

Tabela 38: "Agora, por favor, responda sim ou não para as perguntas a seguir: O valor recebido de indenização te permitiu morar em um imóvel equivalente ao que você tinha na época do afundamento do solo" - Pesquisa com vítimas do afundamento de solo em Maceió - 2024

	Número de respondentes	Percentual
--	------------------------	------------

Fonte: Instituto de Pesquisa DataSenado - coleta de 22 a 26.4.2024.

Notas:

- (1) Soma dos percentuais difere de 100% devido ao arredondamento.
- (2) Questão respondida por quem tinha imóvel residencial OU residencial e comercial, residia nesse imóvel, mas não continuou morando nele e fez acordo com a Braskem em razão do desastre ocorrido pelo afundamento dos bairros em Maceió

Tabela 39: "Agora, por favor, responda sim ou não para as perguntas a seguir: Em virtude da realocação, você teve que se mudar para outro município" - Pesquisa com vítimas do afundamento de solo em Maceió - 2024

	Número de respondentes	Percentual
Sim	353	24%
Não	1090	75%
Não sei/Prefiro não responder	5	0%
Total	1.448	100%

Anexo 1 – Tabelas simples

Tabela 39: "Agora, por favor, responda sim ou não para as perguntas a seguir: Em virtude da realocação, você teve que se mudar para outro município" - Pesquisa com vítimas do afundamento de solo em Maceió - 2024

	Número de respondentes	Percentual
--	------------------------	------------

Fonte: Instituto de Pesquisa DataSenado - coleta de 22 a 26.4.2024.

Notas:

(1) Soma dos percentuais difere de 100% devido ao arredondamento.

(2) Questão respondida por quem tinha imóvel residencial OU residencial e comercial na época do afundamento do solo, residia nesse imóvel, mas não continuou morando nele

Tabela 40: "Quantos funcionários tinham no seu comércio na época?" - Pesquisa com vítimas do afundamento de solo em Maceió - 2024

	Número de respondentes	Percentual
Trabalhava sozinho	116	24%
De um a cinco funcionários	286	59%
De seis a dez funcionários	23	5%
Mais de dez funcionários	17	4%
Não sei/Prefiro não responder	41	8%
Total	483	100%

Anexo 1 – Tabelas simples

Tabela 40: "Quantos funcionários tinham no seu comércio na época?" - Pesquisa com vítimas do afundamento de solo em Maceió - 2024

	Número de respondentes	Percentual
--	------------------------	------------

Fonte: Instituto de Pesquisa DataSenado - coleta de 22 a 26.4.2024.

Nota: Questão respondida por quem tinha imóvel comercial OU residencial e comercial na época do afundamento do solo

Tabela 41: "E em que bairro ficava o imóvel comercial?" - Pesquisa com vítimas do afundamento de solo em Maceió - 2024

	Número de respondentes	Percentual
Pinheiro	210	43%
Bebedouro	149	31%
Bom Parto	60	12%
Farol	33	7%
Mutange	23	5%
Outro	11	2%

Fonte: Instituto de Pesquisa DataSenado - coleta de 22 a 26.4.2024.

Notas:

(1) Questão de resposta múltipla, ou seja, o respondente podia escolher mais de uma opção de resposta.

(2) Questão respondida por quem tinha imóvel comercial OU residencial e comercial na época do afundamento do solo

Anexo 1 – Tabelas simples

Tabela 42: "Como você classificaria o imóvel comercial?" - Pesquisa com vítimas do afundamento de solo em Maceió - 2024

	Número de respondentes	Percentual
Era escriturado	214	60%
Era posse	60	17%
A ocupação era irregular	24	7%
Compra e venda	27	8%
Outro. Qual?	10	3%
Não sei/Prefiro não responder	22	6%
Total	357	100%

Fonte: Instituto de Pesquisa DataSenado - coleta de 22 a 26.4.2024.

Notas:

- (1) Soma dos percentuais difere de 100% devido ao arredondamento;
- (2) Questão respondida por quem tinha imóvel comercial OU residencial e comercial na época do afundamento do solo e era proprietário desse(s) imóvel(is);
- (3) Verificou-se ao longo das auditorias que alguns respondentes tiveram dificuldade para entender a pergunta e, por isso, esses resultados devem ser lidos com cautela.

Anexo 1 – Tabelas simples

**Tabela 43: "Em que ano e mês você foi deslocado de seu comércio?"
- Pesquisa com vítimas do afundamento de solo em Maceió - 2024**

	Número de respondentes	Percentual
2018	11	2%
2019	59	12%
2020	99	20%
2021	98	20%
2022	43	9%
2023	8	2%
2024	1	0%
Não sei/Prefiro não responder	158	33%
Continuo com comércio no mesmo local	6	1%
Total	483	100%

Fonte: Instituto de Pesquisa DataSenado - coleta de 22 a 26.4.2024.

Notas:

(1) Soma dos percentuais difere de 100% devido ao arredondamento.

(2) Questão respondida por quem tinha imóvel comercial OU residencial e comercial na época do afundamento do solo

Anexo 1 – Tabelas simples

**Tabela 44: "Em que ano e mês você foi deslocado de seu comércio?"
- Pesquisa com vítimas do afundamento de solo em Maceió - 2024**

	Número de respondentes	Percentual
1º sem/2018	10	2%
2º sem/2018	18	4%
1º sem/2019	35	7%
2º sem/2019	33	7%
1º sem/2020	53	11%
2º sem/2020	46	10%
1º sem/2021	56	12%
2º sem/2021	28	6%
1º sem/2022	3	1%
2º sem/2022	4	1%
1º sem/2023	19	4%
2º sem/2023	13	3%
Não sei/Prefiro não responder	158	33%
Continuo com comércio no mesmo local	6	1%
Total	483	100%

Anexo 1 – Tabelas simples

**Tabela 44: "Em que ano e mês você foi deslocado de seu comércio?"
- Pesquisa com vítimas do afundamento de solo em Maceió - 2024**

	Número de respondentes	Percentual
--	------------------------	------------

Fonte: Instituto de Pesquisa DataSenado - coleta de 22 a 26.4.2024.

Notas:

(1) Soma dos percentuais difere de 100% devido ao arredondamento.

(2) Questão respondida por quem tinha imóvel comercial OU residencial e comercial na época do afundamento do solo

**Tabela 45: "Você teve algum passivo trabalhista?" - Pesquisa com
vítimas do afundamento de solo em Maceió - 2024**

	Número de respondentes	Percentual
Sim	18	6%
Não	218	74%
Não sei/Prefiro não responder	60	20%
Total	296	100%

Fonte: Instituto de Pesquisa DataSenado - coleta de 22 a 26.4.2024.

Nota: Questão respondida por quem tinha imóvel comercial OU residencial e comercial na época do afundamento do solo, exercia atividade comercial nele e tinha mais de um funcionário

Anexo 1 – Tabelas simples

Tabela 46: "E você conseguiu quitar seu passivo trabalhista?" - Pesquisa com vítimas do afundamento de solo em Maceió - 2024

	Número de respondentes	Percentual
Sim	7	39%
Não	11	61%
Não sei/Prefiro não responder	0	0%
Total	18	100%

Fonte: Instituto de Pesquisa DataSenado - coleta de 22 a 26.4.2024.

Nota: Questão respondida por quem tinha imóvel comercial OU residencial e comercial na época do afundamento do solo, exercia atividade comercial nele, tinha mais de um funcionário e teve algum passivo trabalhista

Tabela 47: "Ainda sobre seu negócio, atualmente você:" - Pesquisa com vítimas do afundamento de solo em Maceió - 2024

	Número de respondentes	Percentual
Abriu empreendimento em outro bairro, com o mesmo CNPJ	68	17%
Abriu empreendimento em outro bairro, com CNPJ diferente	22	5%
Cancelou o CNPJ antigo e não abriu outro empreendimento	82	20%

Anexo 1 – Tabelas simples

Tabela 47: "Ainda sobre seu negócio, atualmente você:" - Pesquisa com vítimas do afundamento de solo em Maceió - 2024

	Número de respondentes	Percentual
Manteve o CNPJ, mas o empreendimento está desativado	106	26%
Não tinha CNPJ	96	23%
Outro. Qual?	13	3%
Não sei/Prefiro não responder	25	6%
Total	412	100%

Fonte: Instituto de Pesquisa DataSenado - coleta de 22 a 26.4.2024.

Nota: Questão respondida por quem tinha imóvel comercial OU residencial e comercial na época do afundamento do solo e exercia atividade comercial nele

Tabela 48: "Quantos funcionários você tem no novo empreendimento?" - Pesquisa com vítimas do afundamento de solo em Maceió - 2024

	Número de respondentes	Percentual
Trabalho sozinho	35	39%
De um a cinco funcionários	43	48%
De seis a dez funcionários	7	8%

Anexo 1 – Tabelas simples

Tabela 48: "Quantos funcionários você tem no novo empreendimento?" - Pesquisa com vítimas do afundamento de solo em Maceió - 2024

	Número de respondentes	Percentual
Mais de dez funcionários	4	4%
Não sei/Prefiro não responder	1	1%
Total	90	100%

Fonte: Instituto de Pesquisa DataSenado - coleta de 22 a 26.4.2024.

Nota: Questão respondida por quem tinha imóvel comercial OU residencial e comercial na época do afundamento do solo, exercia atividade comercial nele e abriu empreendimento em outro bairro, com o mesmo CNPJ ou com CNPJ diferente

Tabela 49: "E, atualmente, você acredita que seu empreendimento melhorou, piorou, ou nem melhorou, nem piorou após a indenização recebida:" - Pesquisa com vítimas do afundamento de solo em Maceió - 2024

	Número de respondentes	Percentual
Melhorou	10	11%
Piorou	51	57%
Nem melhorou, nem piorou	26	29%
Não sei/Prefiro não responder	3	3%

Anexo 1 – Tabelas simples

Tabela 49: "E, atualmente, você acredita que seu empreendimento melhorou, piorou, ou nem melhorou, nem piorou após a indenização recebida:" - Pesquisa com vítimas do afundamento de solo em Maceió - 2024

	Número de respondentes	Percentual
Total	90	100%

Fonte: Instituto de Pesquisa DataSenado - coleta de 22 a 26.4.2024.

Nota: Questão respondida por quem tinha imóvel comercial OU residencial e comercial na época do afundamento do solo, exercia atividade comercial nele e abriu empreendimento em outro bairro, com o mesmo CNPJ ou com CNPJ diferente

Tabela 50: "Atualmente, em que estado você MORA?" - Pesquisa com vítimas do afundamento de solo em Maceió - 2024

	Número de respondentes	Percentual
Rondônia	1	0%
Acre	0	0%
Amazonas	0	0%
Roraima	0	0%
Pará	0	0%
Amapá	0	0%

Anexo 1 – Tabelas simples

Tabela 50: "Atualmente, em que estado você MORA?" - Pesquisa com vítimas do afundamento de solo em Maceió - 2024

	Número de respondentes	Percentual
Tocantins	0	0%
Maranhão	0	0%
Piauí	1	0%
Ceará	0	0%
Rio Grande do Norte	0	0%
Paraíba	2	0%
Pernambuco	9	1%
Alagoas	1693	98%
Sergipe	3	0%
Bahia	1	0%
Minas Gerais	3	0%
Espírito Santo	0	0%
Rio de Janeiro	2	0%
São Paulo	7	0%
Paraná	1	0%
Santa Catarina	0	0%

Anexo 1 – Tabelas simples

Tabela 50: "Atualmente, em que estado você MORA?" - Pesquisa com vítimas do afundamento de solo em Maceió - 2024

	Número de respondentes	Percentual
Rio Grande do Sul	0	0%
Mato Grosso do Sul	0	0%
Mato Grosso	0	0%
Goiás	1	0%
Distrito Federal	3	0%
Total	1.727	100%

Fonte: Instituto de Pesquisa DataSenado - coleta de 22 a 26.4.2024.

Nota: Soma dos percentuais difere de 100% devido ao arredondamento.

Tabela 51: "Em que município você MORA?" - Pesquisa com vítimas do afundamento de solo em Maceió - 2024

	Número de respondentes	Percentual
São Miguel do Guaporé	1	0%
Floriano	1	0%
Viçosa	3	0%
Barra de São Miguel	3	0%

Anexo 1 – Tabelas simples

Tabela 51: "Em que município você MORA?" - Pesquisa com vítimas do afundamento de solo em Maceió - 2024

	Número de respondentes	Percentual
João Pessoa	2	0%
Pilar	3	0%
Caruaru	1	0%
Garanhuns	1	0%
Ipojuca	1	0%
Recife	3	0%
Salgueiro	1	0%
Vitória de Santo Antão	1	0%
Xexéu	1	0%
Arapiraca	17	1%
Atalaia	2	0%
Barra de Santo Antônio	2	0%
Boca da Mata	5	0%
Branquinha	1	0%
Campo Alegre	2	0%
Coité do Nóia	2	0%

Anexo 1 – Tabelas simples

Tabela 51: "Em que município você MORA?" - Pesquisa com vítimas do afundamento de solo em Maceió - 2024

	Número de respondentes	Percentual
Colônia Leopoldina	1	0%
Coruripe	4	0%
Delmiro Gouveia	1	0%
Igaci	1	0%
Japaratinga	1	0%
Joaquim Gomes	3	0%
Lagoa da Canoa	1	0%
Maceió	1499	87%
Marechal Deodoro	49	3%
Maribondo	1	0%
Mar Vermelho	1	0%
Matriz de Camaragibe	2	0%
Novo Lino	2	0%
Palestina	1	0%
Palmeira dos Índios	5	0%
Pão de Açúcar	1	0%

Anexo 1 – Tabelas simples

Tabela 51: "Em que município você MORA?" - Pesquisa com vítimas do afundamento de solo em Maceió - 2024

	Número de respondentes	Percentual
Paripueira	7	0%
Passo de Camaragibe	3	0%
Penedo	1	0%
Piaçabuçu	2	0%
Piranhas	1	0%
Porto Calvo	1	0%
Porto Real do Colégio	1	0%
Rio Largo	33	2%
Santa Luzia do Norte	2	0%
Santana do Ipanema	2	0%
São José da Laje	1	0%
São José da Tapera	2	0%
São Miguel dos Milagres	2	0%
Satuba	12	1%
Tanque d'Arca	1	0%
Taquarana	2	0%

Anexo 1 – Tabelas simples

Tabela 51: "Em que município você MORA?" - Pesquisa com vítimas do afundamento de solo em Maceió - 2024

	Número de respondentes	Percentual
Teotônio Vilela	1	0%
União dos Palmares	6	0%
Aracaju	3	0%
Paulo Afonso	1	0%
Belo Horizonte	1	0%
São João del Rei	1	0%
Uberaba	1	0%
Queimados	1	0%
Volta Redonda	1	0%
Andradina	1	0%
Campinas	1	0%
Francisco Morato	1	0%
Guarulhos	1	0%
Ribeirão Preto	1	0%
São José do Rio Preto	1	0%
São Paulo	1	0%

Anexo 1 – Tabelas simples

Tabela 51: "Em que município você MORA?" - Pesquisa com vítimas do afundamento de solo em Maceió - 2024

	Número de respondentes	Percentual
Curitiba	1	0%
Catalão	1	0%
Brasília	3	0%
Total	1.727	100%

Fonte: Instituto de Pesquisa DataSenado - coleta de 22 a 26.4.2024.

Nota: Soma dos percentuais difere de 100% devido ao arredondamento.

Tabela 52: "E em que bairro você MORA?" - Pesquisa com vítimas do afundamento de solo em Maceió - 2024

	Número de respondentes	Percentual
Antares	41	3%
Barro Duro	30	2%
Bebedouro	11	1%
Benedito Bentes	77	5%
Bom Parto	27	2%
Canaã	19	1%

Anexo 1 – Tabelas simples

Tabela 52: "E em que bairro você MORA?" - Pesquisa com vítimas do afundamento de solo em Maceió - 2024

	Número de respondentes	Percentual
Centro	3	0%
Chã de Bebedouro	14	1%
Chã da Jaqueira	33	2%
Cidade Universitária	80	5%
Clima Bom	58	4%
Cruz das Almas	13	1%
Farol	96	6%
Feitosa	25	2%
Fernão Velho	3	0%
Gruta de Lourdes	73	5%
Guaxuma	1	0%
Ipioca	6	0%
Jacarecica	5	0%
Jacintinho	12	1%
Jaraguá	2	0%
Jardim Petrópolis	30	2%

Anexo 1 – Tabelas simples

Tabela 52: "E em que bairro você MORA?" - Pesquisa com vítimas do afundamento de solo em Maceió - 2024

	Número de respondentes	Percentual
Jatiúca	68	5%
Levada	7	0%
Mangabeiras	9	1%
Ouro Preto	18	1%
Pajuçara	5	0%
Petrópolis	18	1%
Pinheiro	23	2%
Pitanguinha	20	1%
Poço	16	1%
Ponta da Terra	3	0%
Ponta Grossa	21	1%
Pontal da Barra	1	0%
Ponta Verde	53	4%
Prado	19	1%
Riacho Doce	2	0%
Rio Novo	10	1%

Anexo 1 – Tabelas simples

Tabela 52: "E em que bairro você MORA?" - Pesquisa com vítimas do afundamento de solo em Maceió - 2024

	Número de respondentes	Percentual
Santa Amélia	47	3%
Santa Lúcia	69	5%
Santo Amaro	3	0%
Santos Dumont	22	1%
São Jorge	14	1%
Serraria	60	4%
Tabuleiro do Martins	43	3%
Trapiche da Barra	7	0%
Vergel do Lago	10	1%
Outros	262	17%
Ininteligível	1	0%
Prefiro não responder	9	1%
Total	1.499	100%

Fonte: Instituto de Pesquisa DataSenado - coleta de 22 a 26.4.2024.

Notas:

(1) Soma dos percentuais difere de 100% devido ao arredondamento.

(2) Questão respondida por quem mora em Maceió

Anexo 1 – Tabelas simples

Tabela 53: "Você exerce atividade remunerada?" - Pesquisa com vítimas do afundamento de solo em Maceió - 2024

	Número de respondentes	Percentual
Sim	974	56%
Não	753	44%
Total	1.727	100%

Fonte: Instituto de Pesquisa DataSenado - coleta de 22 a 26.4.2024.

Tabela 54: "Você é?" - Pesquisa com vítimas do afundamento de solo em Maceió - 2024

	Número de respondentes	Percentual
Assalariado	551	57%
Autônomo	322	33%
Empresário	96	10%
Prefiro não responder	5	1%
Total	974	100%

Anexo 1 – Tabelas simples

Tabela 54: "Você é?" - Pesquisa com vítimas do afundamento de solo em Maceió - 2024

	Número de respondentes	Percentual
--	------------------------	------------

Fonte: Instituto de Pesquisa DataSenado - coleta de 22 a 26.4.2024.

Notas:

(1) Soma dos percentuais difere de 100% devido ao arredondamento.

(2) Questão respondida por quem exerce atividade remunerada

Tabela 55: "Qual o principal motivo de você não exercer atividade remunerada?" - Pesquisa com vítimas do afundamento de solo em Maceió - 2024

	Número de respondentes	Percentual
Dona(o) de casa	112	15%
Aposentado ou pensionista	333	44%
Estudante	8	1%
Desempregado	258	34%
Outro. Qual?	37	5%
Prefiro não responder	5	1%
Total	753	100%

Fonte: Instituto de Pesquisa DataSenado - coleta de 22 a 26.4.2024.

Nota: Questão respondida por quem não exerce atividade remunerada

Anexo 1 – Tabelas simples

Tabela 56: "V02. Sexo:" - Pesquisa com vítimas do afundamento de solo em Maceió - 2024

	Número de respondentes	Percentual
Feminino	903	52%
Masculino	824	48%
Total	1.727	100%

Fonte: Instituto de Pesquisa DataSenado - coleta de 22 a 26.4.2024.

Tabela 57: "Qual sua cor ou raça?" - Pesquisa com vítimas do afundamento de solo em Maceió - 2024

	Número de respondentes	Percentual
Branca	603	35%
Preta	193	11%
Parda	834	48%
Indígena	11	1%
Amarela	45	3%
Não sei/Prefiro não responder	41	2%

Anexo 1 – Tabelas simples

Tabela 57: "Qual sua cor ou raça?" - Pesquisa com vítimas do afundamento de solo em Maceió - 2024

	Número de respondentes	Percentual
Total	1.727	100%

Fonte: Instituto de Pesquisa DataSenado - coleta de 22 a 26.4.2024.

Tabela 58: "Escolaridade" - Pesquisa com vítimas do afundamento de solo em Maceió - 2024

	Número de respondentes	Percentual
Até ensino fundamental incompleto	302	17%
Ensino fundamental completo	231	13%
Ensino médio completo	452	26%
Ensino superior incompleto ou mais	737	43%
Prefiro não responder	5	0%
Total	1.727	100%

Fonte: Instituto de Pesquisa DataSenado - coleta de 22 a 26.4.2024.

Nota: Soma dos percentuais difere de 100% devido ao arredondamento.

Anexo 1 – Tabelas simples

Tabela 59: "Qual a sua idade?" - Pesquisa com vítimas do afundamento de solo em Maceió - 2024

	Número de respondentes	Percentual
18 a 29 anos	83	5%
30 a 39 anos	232	13%
40 a 49 anos	462	27%
50 a 59 anos	454	26%
60 anos ou mais	495	29%
Prefiro não responder	1	0%
Total	1.727	100%

Fonte: Instituto de Pesquisa DataSenado - coleta de 22 a 26.4.2024.

Tabela 60: "Qual foi a renda total da sua família no mês passado, somando as rendas e benefícios de todas as pessoas que moram com você, inclusive a sua?" - Pesquisa com vítimas do afundamento de solo em Maceió - 2024

	Número de respondentes	Percentual
Abaixo de R\$ 2.824,00(até 2 salários mínimos)	837	48%

Anexo 1 – Tabelas simples

Tabela 60: "Qual foi a renda total da sua família no mês passado, somando as rendas e benefícios de todas as pessoas que moram com você, inclusive a sua?" - Pesquisa com vítimas do afundamento de solo em Maceió - 2024

	Número de respondentes	Percentual
De R\$ 2.824,00 a R\$8.472,00(De 2 a 6 salários mínimos)	522	30%
Acima de R\$ 8.472,00(Mais de 6 salários mínimos)	256	15%
Não sei /Prefiro não responder	112	6%
Total	1.727	100%

Fonte: Instituto de Pesquisa DataSenado - coleta de 22 a 26.4.2024.

Nota: Soma dos percentuais difere de 100% devido ao arredondamento.

Tabela 61: "Nos últimos 30 dias a sua família recebeu Bolsa Família ou alguma outra ajuda financeira do governo federal, estadual ou municipal?" - Pesquisa com vítimas do afundamento de solo em Maceió - 2024

	Número de respondentes	Percentual
Sim	257	15%
Não	1453	84%

Anexo 1 – Tabelas simples

Tabela 61: "Nos últimos 30 dias a sua família recebeu Bolsa Família ou alguma outra ajuda financeira do governo federal, estadual ou municipal?" - Pesquisa com vítimas do afundamento de solo em Maceió - 2024

	Número de respondentes	Percentual
Não sei /Prefiro não responder	17	1%
Total	1.727	100%

Fonte: Instituto de Pesquisa DataSenado - coleta de 22 a 26.4.2024.

Anexo 2 – Tabelas cruzadas

Tabela 62: "Pensando nos acordos realizados com a Braskem por intermédio dos poderes públicos, você acredita que a população diretamente afetada participou:" por "Sexo:" - Pesquisa com vítimas do afundamento de solo em Maceió - 2024

	Feminino	Masculino
Muito	127 (14%)	103 (12%)
Pouco	427 (47%)	382 (46%)
Ou Nada	319 (35%)	320 (39%)
Não sei/Prefiro não responder	30 (3%)	19 (2%)
Total	903 (99%)	824 (99%)

Fonte: Instituto de Pesquisa DataSenado - coleta de 22 a 26.4.2024.

Nota: Soma dos percentuais difere de 100% devido ao arredondamento.

Tabela 63: "Pensando nos acordos realizados com a Braskem por intermédio dos poderes públicos, você acredita que a população diretamente afetada participou:" por "Qual sua cor ou raça?" - Pesquisa com vítimas do afundamento de solo em Maceió - 2024

	Branca	Preta	Parda	Indígena	Amarela	Não sei/Prefiro não responder
Muito	72 (12%)	33 (17%)	105 (13%)	3 (27%)	5 (11%)	12 (29%)
Pouco	298 (49%)	87 (45%)	381 (46%)	5 (45%)	22 (49%)	16 (39%)
Ou Nada	218 (36%)	68 (35%)	326 (39%)	2 (18%)	18 (40%)	7 (17%)
Não sei/Prefiro não responder	15 (2%)	5 (3%)	22 (3%)	1 (9%)	NA (NA%)	6 (15%)

Anexo 2 – Tabelas cruzadas

Tabela 63: "Pensando nos acordos realizados com a Braskem por intermédio dos poderes públicos, você acredita que a população diretamente afetada participou:" por "Qual sua cor ou raça?" - Pesquisa com vítimas do afundamento de solo em Maceió - 2024

	Branca	Preta	Parda	Indígena	Amarela	Não sei/Prefiro não responder
Total	603 (99%)	193 (100%)	834 (101%)	11 (99%)	45 (100%)	41 (100%)

Fonte: Instituto de Pesquisa DataSenado - coleta de 22 a 26.4.2024.

Nota: Soma dos percentuais difere de 100% devido ao arredondamento.

Tabela 64: "Pensando nos acordos realizados com a Braskem por intermédio dos poderes públicos, você acredita que a população diretamente afetada participou:" por "Qual sua escolaridade?" - Pesquisa com vítimas do afundamento de solo em Maceió - 2024

	Até ensino fundamental incompleto	Ensino fundamental completo	Ensino médio completo	Ensino superior incompleto ou mais	Prefiro não responder
Muito	54 (18%)	44 (19%)	60 (13%)	71 (10%)	1 (20%)
Pouco	170 (56%)	103 (45%)	214 (47%)	320 (43%)	2 (40%)
Ou Nada	61 (20%)	76 (33%)	170 (38%)	331 (45%)	1 (20%)
Não sei/Prefiro não responder	17 (6%)	8 (3%)	8 (2%)	15 (2%)	1 (20%)
Total	302 (100%)	231 (100%)	452 (100%)	737 (100%)	5 (100%)

Fonte: Instituto de Pesquisa DataSenado - coleta de 22 a 26.4.2024.

Anexo 2 – Tabelas cruzadas

Tabela 65: "Pensando nos acordos realizados com a Braskem por intermédio dos poderes públicos, você acredita que a população diretamente afetada participou:" por "Qual sua idade?" - Pesquisa com vítimas do afundamento de solo em Maceió - 2024

	18 a 29 anos	30 a 39 anos	40 a 49 anos	50 a 59 anos	60 anos ou mais	Prefiro não responder
Muito	13 (16%)	26 (11%)	54 (12%)	63 (14%)	74 (15%)	NA (NA%)
Pouco	41 (49%)	115 (50%)	219 (47%)	203 (45%)	230 (46%)	1 (100%)
Ou Nada	29 (35%)	87 (38%)	179 (39%)	173 (38%)	171 (35%)	NA (NA%)
Não sei/Prefiro não responder	NA (NA%)	4 (2%)	10 (2%)	15 (3%)	20 (4%)	NA (NA%)
Total	83 (100%)	232 (101%)	462 (100%)	454 (100%)	495 (100%)	1 (100%)

Fonte: Instituto de Pesquisa DataSenado - coleta de 22 a 26.4.2024.

Nota: Soma dos percentuais difere de 100% devido ao arredondamento.

Tabela 66: "Pensando nos acordos realizados com a Braskem por intermédio dos poderes públicos, você acredita que a população diretamente afetada participou:" por "Qual foi a renda total da sua família no mês passado, somando as rendas e benefícios de todas as pessoas que moram com você, inclusive a sua?" - Pesquisa com vítimas do afundamento de solo em Maceió - 2024

	Abaixo de R\$ 2.824,00(até 2 salários mínimos)	De R\$ 2.824,00 a R\$8.472,00(De 2 a 6 salários mínimos)	Acima de R\$ 8.472,00(Mais de 6 salários mínimos)	Não sei /Prefiro não responder
Muito	138 (16%)	54 (10%)	26 (10%)	12 (11%)
Pouco	411 (49%)	241 (46%)	115 (45%)	42 (38%)
Ou Nada	260 (31%)	222 (43%)	106 (41%)	51 (46%)
Não sei/Prefiro não responder	28 (3%)	5 (1%)	9 (4%)	7 (6%)

Anexo 2 – Tabelas cruzadas

Tabela 66: "Pensando nos acordos realizados com a Braskem por intermédio dos poderes públicos, você acredita que a população diretamente afetada participou:" por "Qual foi a renda total da sua família no mês passado, somando as rendas e benefícios de todas as pessoas que moram com você, inclusive a sua?" - Pesquisa com vítimas do afundamento de solo em Maceió - 2024

	Abaixo de R\$ 2.824,00(até 2 salários mínimos)	De R\$ 2.824,00 a R\$8.472,00(De 2 a 6 salários mínimos)	Acima de R\$ 8.472,00(Mais de 6 salários mínimos)	Não sei /Prefiro não responder
Total	837 (99%)	522 (100%)	256 (100%)	112 (101%)

Fonte: Instituto de Pesquisa DataSenado - coleta de 22 a 26.4.2024.

Nota: Soma dos percentuais difere de 100% devido ao arredondamento.

Tabela 67: "Pensando nos acordos realizados com a Braskem por intermédio dos poderes públicos, você acredita que a população diretamente afetada participou:" por "Você exerce atividade remunerada?" - Pesquisa com vítimas do afundamento de solo em Maceió - 2024

	Sim	Não
Muito	119 (12%)	111 (15%)
Pouco	461 (47%)	348 (46%)
Ou Nada	372 (38%)	267 (35%)
Não sei/Prefiro não responder	22 (2%)	27 (4%)
Total	974 (99%)	753 (100%)

Fonte: Instituto de Pesquisa DataSenado - coleta de 22 a 26.4.2024.

Nota: Soma dos percentuais difere de 100% devido ao arredondamento.

Anexo 2 – Tabelas cruzadas

Tabela 68: "E em relação à ação dos poderes públicos em resposta ao desastre, qual o seu grau de satisfação?" por "Sexo:" - Pesquisa com vítimas do afundamento de solo em Maceió - 2024

	Feminino	Masculino
Muito satisfeito	12 (1%)	21 (3%)
Satisfeito	48 (5%)	82 (10%)
Nem satisfeito, nem insatisfeito	68 (8%)	56 (7%)
Insatisfeito	371 (41%)	317 (38%)
Muito insatisfeito	389 (43%)	343 (42%)
Não sei/Prefiro não responder	15 (2%)	5 (1%)
Total	903 (100%)	824 (101%)

Fonte: Instituto de Pesquisa DataSenado - coleta de 22 a 26.4.2024.

Nota: Soma dos percentuais difere de 100% devido ao arredondamento.

Tabela 69: "E em relação à ação dos poderes públicos em resposta ao desastre, qual o seu grau de satisfação?" por "Qual sua cor ou raça?" - Pesquisa com vítimas do afundamento de solo em Maceió - 2024

	Branca	Preta	Parda	Indígena	Amarela	Não sei/Prefiro não responder
Muito satisfeito	8 (1%)	6 (3%)	17 (2%)	NA (NA%)	1 (2%)	1 (2%)
Satisfeito	48 (8%)	13 (7%)	63 (8%)	1 (9%)	NA (NA%)	5 (12%)
Nem satisfeito, nem insatisfeito	61 (10%)	7 (4%)	52 (6%)	NA (NA%)	2 (4%)	2 (5%)

Anexo 2 – Tabelas cruzadas

Tabela 69: "E em relação à ação dos poderes públicos em resposta ao desastre, qual o seu grau de satisfação?" por "Qual sua cor ou raça?" - Pesquisa com vítimas do afundamento de solo em Maceió - 2024

	Branca	Preta	Parda	Indígena	Amarela	Não sei/Prefiro não responder
Insatisfeito	236 (39%)	72 (37%)	345 (41%)	6 (55%)	15 (33%)	14 (34%)
Muito insatisfeito	241 (40%)	95 (49%)	350 (42%)	3 (27%)	27 (60%)	16 (39%)
Não sei/Prefiro não responder	9 (1%)	NA (NA%)	7 (1%)	1 (9%)	NA (NA%)	3 (7%)
Total	603 (99%)	193 (100%)	834 (100%)	11 (100%)	45 (99%)	41 (99%)

Fonte: Instituto de Pesquisa DataSenado - coleta de 22 a 26.4.2024.

Nota: Soma dos percentuais difere de 100% devido ao arredondamento.

Tabela 70: "E em relação à ação dos poderes públicos em resposta ao desastre, qual o seu grau de satisfação?" por "Qual sua escolaridade?" - Pesquisa com vítimas do afundamento de solo em Maceió - 2024

	Até ensino fundamental incompleto	Ensino fundamental completo	Ensino médio completo	Ensino superior incompleto ou mais	Prefiro não responder
Muito satisfeito	7 (2%)	6 (3%)	8 (2%)	12 (2%)	NA (NA%)
Satisfeito	30 (10%)	13 (6%)	29 (6%)	56 (8%)	2 (40%)
Nem satisfeito, nem insatisfeito	19 (6%)	8 (3%)	29 (6%)	68 (9%)	NA (NA%)
Insatisfeito	115 (38%)	92 (40%)	188 (42%)	291 (39%)	2 (40%)
Muito insatisfeito	123 (41%)	110 (48%)	192 (42%)	306 (42%)	1 (20%)
Não sei/Prefiro não responder	8 (3%)	2 (1%)	6 (1%)	4 (1%)	NA (NA%)

Anexo 2 – Tabelas cruzadas

Tabela 70: "E em relação à ação dos poderes públicos em resposta ao desastre, qual o seu grau de satisfação?" por "Qual sua escolaridade?" - Pesquisa com vítimas do afundamento de solo em Maceió - 2024

	Até ensino fundamental incompleto	Ensino fundamental completo	Ensino médio completo	Ensino superior incompleto ou mais	Prefiro não responder
Total	302 (100%)	231 (101%)	452 (99%)	737 (101%)	5 (100%)

Fonte: Instituto de Pesquisa DataSenado - coleta de 22 a 26.4.2024.

Nota: Soma dos percentuais difere de 100% devido ao arredondamento.

Tabela 71: "E em relação à ação dos poderes públicos em resposta ao desastre, qual o seu grau de satisfação?" por "Qual sua idade?" - Pesquisa com vítimas do afundamento de solo em Maceió - 2024

	18 a 29 anos	30 a 39 anos	40 a 49 anos	50 a 59 anos	60 anos ou mais	Prefiro não responder
Muito satisfeito	1 (1%)	6 (3%)	10 (2%)	8 (2%)	8 (2%)	NA (NA%)
Satisfeito	4 (5%)	18 (8%)	27 (6%)	33 (7%)	48 (10%)	NA (NA%)
Nem satisfeito, nem insatisfeito	9 (11%)	14 (6%)	29 (6%)	35 (8%)	37 (7%)	NA (NA%)
Insatisfeito	44 (53%)	100 (43%)	161 (35%)	167 (37%)	215 (43%)	1 (100%)
Muito insatisfeito	25 (30%)	94 (41%)	233 (50%)	204 (45%)	176 (36%)	NA (NA%)
Não sei/Prefiro não responder	NA (NA%)	NA (NA%)	2 (0%)	7 (2%)	11 (2%)	NA (NA%)
Total	83 (100%)	232 (101%)	462 (99%)	454 (101%)	495 (100%)	1 (100%)

Fonte: Instituto de Pesquisa DataSenado - coleta de 22 a 26.4.2024.

Nota: Soma dos percentuais difere de 100% devido ao arredondamento.

Anexo 2 – Tabelas cruzadas

Tabela 72: "E em relação à ação dos poderes públicos em resposta ao desastre, qual o seu grau de satisfação?" por "Qual foi a renda total da sua família no mês passado, somando as rendas e benefícios de todas as pessoas que moram com você, inclusive a sua?" - Pesquisa com vítimas do afundamento de solo em Maceió - 2024

	Abaixo de R\$ 2.824,00(até 2 salários mínimos)	De R\$ 2.824,00 a R\$8.472,00(De 2 a 6 salários mínimos)	Acima de R\$ 8.472,00(Mais de 6 salários mínimos)	Não sei /Prefiro não responder
Muito satisfeito	16 (2%)	12 (2%)	4 (2%)	1 (1%)
Satisfeito	64 (8%)	32 (6%)	26 (10%)	8 (7%)
Nem satisfeito, nem insatisfeito	38 (5%)	41 (8%)	32 (12%)	13 (12%)
Insatisfeito	331 (40%)	218 (42%)	102 (40%)	37 (33%)
Muito insatisfeito	378 (45%)	219 (42%)	88 (34%)	47 (42%)
Não sei/Prefiro não responder	10 (1%)	NA (NA%)	4 (2%)	6 (5%)
Total	837 (101%)	522 (100%)	256 (100%)	112 (100%)

Fonte: Instituto de Pesquisa DataSenado - coleta de 22 a 26.4.2024.

Nota: Soma dos percentuais difere de 100% devido ao arredondamento.

Tabela 73: "E em relação à ação dos poderes públicos em resposta ao desastre, qual o seu grau de satisfação?" por "Você exerce atividade remunerada?" - Pesquisa com vítimas do afundamento de solo em Maceió - 2024

	Sim	Não
Muito satisfeito	23 (2%)	10 (1%)
Satisfeito	71 (7%)	59 (8%)

Anexo 2 – Tabelas cruzadas

Tabela 73: "E em relação à ação dos poderes públicos em resposta ao desastre, qual o seu grau de satisfação?" por "Você exerce atividade remunerada?" - Pesquisa com vítimas do afundamento de solo em Maceió - 2024

	Sim	Não
Nem satisfeito, nem insatisfeito	67 (7%)	57 (8%)
Insatisfeito	392 (40%)	296 (39%)
Muito insatisfeito	417 (43%)	315 (42%)
Não sei/Prefiro não responder	4 (0%)	16 (2%)
Total	974 (99%)	753 (100%)

Fonte: Instituto de Pesquisa DataSenado - coleta de 22 a 26.4.2024.

Nota: Soma dos percentuais difere de 100% devido ao arredondamento.

Tabela 74: "Sobre o dano à cidade de Maceió, você acha que a Braskem:" por "Sexo:" - Pesquisa com vítimas do afundamento de solo em Maceió - 2024

	Feminino	Masculino
Compensou totalmente o dano causado	22 (2%)	24 (3%)
Compensou em parte o dano causado	226 (25%)	275 (33%)
Não compensou o dano causado	633 (70%)	513 (62%)
Não sei/Prefiro não responder	22 (2%)	12 (1%)

Anexo 2 – Tabelas cruzadas

Tabela 74: "Sobre o dano à cidade de Maceió, você acha que a Braskem:" por "Sexo:" - Pesquisa com vítimas do afundamento de solo em Maceió - 2024

	Feminino	Masculino
Total	903 (99%)	824 (99%)

Fonte: Instituto de Pesquisa DataSenado - coleta de 22 a 26.4.2024.

Nota: Soma dos percentuais difere de 100% devido ao arredondamento.

Tabela 75: "Sobre o dano à cidade de Maceió, você acha que a Braskem:" por "Qual sua cor ou raça?" - Pesquisa com vítimas do afundamento de solo em Maceió - 2024

	Branca	Preta	Parda	Indígena	Amarela	Não sei/Prefiro não responder
Compensou totalmente o dano causado	18 (3%)	NA (NA%)	25 (3%)	NA (NA%)	1 (2%)	2 (5%)
Compensou em parte o dano causado	205 (34%)	42 (22%)	230 (28%)	5 (45%)	9 (20%)	10 (24%)
Não compensou o dano causado	369 (61%)	148 (77%)	563 (68%)	6 (55%)	35 (78%)	25 (61%)
Não sei/Prefiro não responder	11 (2%)	3 (2%)	16 (2%)	NA (NA%)	NA (NA%)	4 (10%)
Total	603 (100%)	193 (101%)	834 (101%)	11 (100%)	45 (100%)	41 (100%)

Fonte: Instituto de Pesquisa DataSenado - coleta de 22 a 26.4.2024.

Nota: Soma dos percentuais difere de 100% devido ao arredondamento.

Anexo 2 – Tabelas cruzadas

Tabela 76: "Sobre o dano à cidade de Maceió, você acha que a Braskem:" por "Qual sua escolaridade?" - Pesquisa com vítimas do afundamento de solo em Maceió - 2024

	Até ensino fundamental incompleto	Ensino fundamental completo	Ensino médio completo	Ensino superior incompleto ou mais	Prefiro não responder
Compensou totalmente o dano causado	13 (4%)	4 (2%)	13 (3%)	16 (2%)	NA (NA%)
Compensou em parte o dano causado	68 (23%)	54 (23%)	123 (27%)	254 (34%)	2 (40%)
Não compensou o dano causado	206 (68%)	171 (74%)	307 (68%)	459 (62%)	3 (60%)
Não sei/Prefiro não responder	15 (5%)	2 (1%)	9 (2%)	8 (1%)	NA (NA%)
Total	302 (100%)	231 (100%)	452 (100%)	737 (99%)	5 (100%)

Fonte: Instituto de Pesquisa DataSenado - coleta de 22 a 26.4.2024.

Nota: Soma dos percentuais difere de 100% devido ao arredondamento.

Tabela 77: "Sobre o dano à cidade de Maceió, você acha que a Braskem:" por "Qual sua idade?" - Pesquisa com vítimas do afundamento de solo em Maceió - 2024

	18 a 29 anos	30 a 39 anos	40 a 49 anos	50 a 59 anos	60 anos ou mais	Prefiro não responder
Compensou totalmente o dano causado	5 (6%)	7 (3%)	6 (1%)	11 (2%)	17 (3%)	NA (NA%)
Compensou em parte o dano causado	15 (18%)	53 (23%)	123 (27%)	138 (30%)	172 (35%)	NA (NA%)
Não compensou o dano causado	63 (76%)	171 (74%)	328 (71%)	299 (66%)	284 (57%)	1 (100%)

Anexo 2 – Tabelas cruzadas

Tabela 77: "Sobre o dano à cidade de Maceió, você acha que a Braskem:" por "Qual sua idade?" - Pesquisa com vítimas do afundamento de solo em Maceió - 2024

	18 a 29 anos	30 a 39 anos	40 a 49 anos	50 a 59 anos	60 anos ou mais	Prefiro não responder
Não sei/Prefiro não responder	NA (NA%)	1 (0%)	5 (1%)	6 (1%)	22 (4%)	NA (NA%)
Total	83 (100%)	232 (100%)	462 (100%)	454 (99%)	495 (99%)	1 (100%)

Fonte: Instituto de Pesquisa DataSenado - coleta de 22 a 26.4.2024.

Nota: Soma dos percentuais difere de 100% devido ao arredondamento.

Tabela 78: "Sobre o dano à cidade de Maceió, você acha que a Braskem:" por "Qual foi a renda total da sua família no mês passado, somando as rendas e benefícios de todas as pessoas que moram com você, inclusive a sua?" - Pesquisa com vítimas do afundamento de solo em Maceió - 2024

	Abaixo de R\$ 2.824,00(até 2 salários mínimos)	De R\$ 2.824,00 a R\$8.472,00(De 2 a 6 salários mínimos)	Acima de R\$ 8.472,00(Mais de 6 salários mínimos)	Não sei /Prefiro não responder
Compensou totalmente o dano causado	28 (3%)	10 (2%)	7 (3%)	1 (1%)
Compensou em parte o dano causado	199 (24%)	176 (34%)	101 (39%)	25 (22%)
Não compensou o dano causado	588 (70%)	331 (63%)	145 (57%)	82 (73%)
Não sei/Prefiro não responder	22 (3%)	5 (1%)	3 (1%)	4 (4%)
Total	837 (100%)	522 (100%)	256 (100%)	112 (100%)

Fonte: Instituto de Pesquisa DataSenado - coleta de 22 a 26.4.2024.

Anexo 2 – Tabelas cruzadas

Tabela 79: "Sobre o dano à cidade de Maceió, você acha que a Braskem:" por "Você exerce atividade remunerada?" - Pesquisa com vítimas do afundamento de solo em Maceió - 2024

	Sim	Não
Compensou totalmente o dano causado	23 (2%)	23 (3%)
Compensou em parte o dano causado	299 (31%)	202 (27%)
Não compensou o dano causado	638 (66%)	508 (67%)
Não sei/Prefiro não responder	14 (1%)	20 (3%)
Total	974 (100%)	753 (100%)

Fonte: Instituto de Pesquisa DataSenado - coleta de 22 a 26.4.2024.

Tabela 80: "E qual o seu grau de satisfação com a assistência prestada pela Braskem a você e sua família?" por "Sexo:" - Pesquisa com vítimas do afundamento de solo em Maceió - 2024

	Feminino	Masculino
Muito satisfeito	19 (2%)	28 (3%)
Satisfeito	141 (16%)	109 (13%)
Nem satisfeito, nem insatisfeito	124 (14%)	117 (14%)
Insatisfeito	330 (37%)	307 (37%)

Anexo 2 – Tabelas cruzadas

Tabela 80: "E qual o seu grau de satisfação com a assistência prestada pela Braskem a você e sua família?" por "Sexo:" - Pesquisa com vítimas do afundamento de solo em Maceió - 2024

	Feminino	Masculino
Muito insatisfeito	278 (31%)	253 (31%)
Não sei/Prefiro não responder	11 (1%)	10 (1%)
Total	903 (101%)	824 (99%)

Fonte: Instituto de Pesquisa DataSenado - coleta de 22 a 26.4.2024.

Nota: Soma dos percentuais difere de 100% devido ao arredondamento.

Tabela 81: "E qual o seu grau de satisfação com a assistência prestada pela Braskem a você e sua família?" por "Qual sua cor ou raça?" - Pesquisa com vítimas do afundamento de solo em Maceió - 2024

	Branca	Preta	Parda	Indígena	Amarela	Não sei/Prefiro não responder
Muito satisfeito	16 (3%)	6 (3%)	20 (2%)	NA (NA%)	2 (4%)	3 (7%)
Satisfeito	96 (16%)	23 (12%)	120 (14%)	1 (9%)	3 (7%)	7 (17%)
Nem satisfeito, nem insatisfeito	105 (17%)	19 (10%)	108 (13%)	1 (9%)	4 (9%)	4 (10%)
Insatisfeito	220 (36%)	73 (38%)	305 (37%)	5 (45%)	20 (44%)	14 (34%)
Muito insatisfeito	161 (27%)	71 (37%)	273 (33%)	1 (9%)	15 (33%)	10 (24%)
Não sei/Prefiro não responder	5 (1%)	1 (1%)	8 (1%)	3 (27%)	1 (2%)	3 (7%)
Total	603 (100%)	193 (101%)	834 (100%)	11 (99%)	45 (99%)	41 (99%)

Anexo 2 – Tabelas cruzadas

Tabela 81: "E qual o seu grau de satisfação com a assistência prestada pela Braskem a você e sua família?" por "Qual sua cor ou raça?" - Pesquisa com vítimas do afundamento de solo em Maceió - 2024

	Branca	Preta	Parda	Indígena	Amarela	Não sei/Prefiro não responder
--	--------	-------	-------	----------	---------	-------------------------------

Fonte: Instituto de Pesquisa DataSenado - coleta de 22 a 26.4.2024.

Nota: Soma dos percentuais difere de 100% devido ao arredondamento.

Tabela 82: "E qual o seu grau de satisfação com a assistência prestada pela Braskem a você e sua família?" por "Qual sua escolaridade?" - Pesquisa com vítimas do afundamento de solo em Maceió - 2024

	Até ensino fundamental incompleto	Ensino fundamental completo	Ensino médio completo	Ensino superior incompleto ou mais	Prefiro não responder
Muito satisfeito	11 (4%)	6 (3%)	8 (2%)	22 (3%)	NA (NA%)
Satisfeito	44 (15%)	31 (13%)	72 (16%)	100 (14%)	3 (60%)
Nem satisfeito, nem insatisfeito	26 (9%)	25 (11%)	65 (14%)	125 (17%)	NA (NA%)
Insatisfeito	116 (38%)	86 (37%)	163 (36%)	271 (37%)	1 (20%)
Muito insatisfeito	100 (33%)	78 (34%)	140 (31%)	212 (29%)	1 (20%)
Não sei/Prefiro não responder	5 (2%)	5 (2%)	4 (1%)	7 (1%)	NA (NA%)
Total	302 (101%)	231 (100%)	452 (100%)	737 (101%)	5 (100%)

Fonte: Instituto de Pesquisa DataSenado - coleta de 22 a 26.4.2024.

Nota: Soma dos percentuais difere de 100% devido ao arredondamento.

Anexo 2 – Tabelas cruzadas

Tabela 83: "E qual o seu grau de satisfação com a assistência prestada pela Braskem a você e sua família?" por "Qual sua idade?" - Pesquisa com vítimas do afundamento de solo em Maceió - 2024

	18 a 29 anos	30 a 39 anos	40 a 49 anos	50 a 59 anos	60 anos ou mais	Prefiro não responder
Muito satisfeito	4 (5%)	10 (4%)	7 (2%)	9 (2%)	17 (3%)	NA (NA%)
Satisfeito	11 (13%)	36 (16%)	60 (13%)	72 (16%)	71 (14%)	NA (NA%)
Nem satisfeito, nem insatisfeito	16 (19%)	44 (19%)	64 (14%)	52 (11%)	65 (13%)	NA (NA%)
Insatisfeito	37 (45%)	80 (34%)	163 (35%)	159 (35%)	197 (40%)	1 (100%)
Muito insatisfeito	15 (18%)	61 (26%)	162 (35%)	158 (35%)	135 (27%)	NA (NA%)
Não sei/Prefiro não responder	NA (NA%)	1 (0%)	6 (1%)	4 (1%)	10 (2%)	NA (NA%)
Total	83 (100%)	232 (99%)	462 (100%)	454 (100%)	495 (99%)	1 (100%)

Fonte: Instituto de Pesquisa DataSenado - coleta de 22 a 26.4.2024.

Nota: Soma dos percentuais difere de 100% devido ao arredondamento.

Tabela 84: "E qual o seu grau de satisfação com a assistência prestada pela Braskem a você e sua família?" por "Qual foi a renda total da sua família no mês passado, somando as rendas e benefícios de todas as pessoas que moram com você, inclusive a sua?" - Pesquisa com vítimas do afundamento de solo em Maceió - 2024

	Abaixo de R\$ 2.824,00(até 2 salários mínimos)	De R\$ 2.824,00 a R\$8.472,00(De 2 a 6 salários mínimos)	Acima de R\$ 8.472,00(Mais de 6 salários mínimos)	Não sei /Prefiro não responder
Muito satisfeito	23 (3%)	10 (2%)	11 (4%)	3 (3%)
Satisfeito	124 (15%)	65 (12%)	41 (16%)	20 (18%)

Anexo 2 – Tabelas cruzadas

Tabela 84: "E qual o seu grau de satisfação com a assistência prestada pela Braskem a você e sua família?" por "Qual foi a renda total da sua família no mês passado, somando as rendas e benefícios de todas as pessoas que moram com você, inclusive a sua?" - Pesquisa com vítimas do afundamento de solo em Maceió - 2024

	Abaixo de R\$ 2.824,00(até 2 salários mínimos)	De R\$ 2.824,00 a R\$8.472,00(De 2 a 6 salários mínimos)	Acima de R\$ 8.472,00(Mais de 6 salários mínimos)	Não sei /Prefiro não responder
Nem satisfeito, nem insatisfeito	88 (11%)	86 (16%)	54 (21%)	13 (12%)
Insatisfeito	318 (38%)	202 (39%)	84 (33%)	33 (29%)
Muito insatisfeito	274 (33%)	155 (30%)	63 (25%)	39 (35%)
Não sei/Prefiro não responder	10 (1%)	4 (1%)	3 (1%)	4 (4%)
Total	837 (101%)	522 (100%)	256 (100%)	112 (101%)

Fonte: Instituto de Pesquisa DataSenado - coleta de 22 a 26.4.2024.

Nota: Soma dos percentuais difere de 100% devido ao arredondamento.

Tabela 85: "E qual o seu grau de satisfação com a assistência prestada pela Braskem a você e sua família?" por "Você exerce atividade remunerada?" - Pesquisa com vítimas do afundamento de solo em Maceió - 2024

	Sim	Não
Muito satisfeito	26 (3%)	21 (3%)
Satisfeito	144 (15%)	106 (14%)
Nem satisfeito, nem insatisfeito	149 (15%)	92 (12%)
Insatisfeito	341 (35%)	296 (39%)

Anexo 2 – Tabelas cruzadas

Tabela 85: "E qual o seu grau de satisfação com a assistência prestada pela Braskem a você e sua família?" por "Você exerce atividade remunerada?" - Pesquisa com vítimas do afundamento de solo em Maceió - 2024

	Sim	Não
Muito insatisfeito	303 (31%)	228 (30%)
Não sei/Prefiro não responder	11 (1%)	10 (1%)
Total	974 (100%)	753 (99%)

Fonte: Instituto de Pesquisa DataSenado - coleta de 22 a 26.4.2024.

Nota: Soma dos percentuais difere de 100% devido ao arredondamento.

Tabela 86: "Na sua opinião, o fato de a Braskem ter se tornado proprietária ou possuidora de toda a área pública e privada da região atingida é:" por "Sexo:" - Pesquisa com vítimas do afundamento de solo em Maceió - 2024

	Feminino	Masculino
Justo	27 (3%)	41 (5%)
Injusto	795 (88%)	694 (84%)
Indiferente	61 (7%)	77 (9%)
Não sei/Prefiro não responder	20 (2%)	12 (1%)
Total	903 (100%)	824 (99%)

Fonte: Instituto de Pesquisa DataSenado - coleta de 22 a 26.4.2024.

Nota: Soma dos percentuais difere de 100% devido ao arredondamento.

Anexo 2 – Tabelas cruzadas

Tabela 87: "Na sua opinião, o fato de a Braskem ter se tornado proprietária ou possuidora de toda a área pública e privada da região atingida é:" por "Qual sua cor ou raça?" - Pesquisa com vítimas do afundamento de solo em Maceió - 2024

	Branca	Preta	Parda	Indígena	Amarela	Não sei/Prefiro não responder
Justo	25 (4%)	5 (3%)	34 (4%)	NA (NA%)	NA (NA%)	4 (10%)
Injusto	517 (86%)	171 (89%)	721 (86%)	8 (73%)	40 (89%)	32 (78%)
Indiferente	55 (9%)	14 (7%)	63 (8%)	1 (9%)	4 (9%)	1 (2%)
Não sei/Prefiro não responder	6 (1%)	3 (2%)	16 (2%)	2 (18%)	1 (2%)	4 (10%)
Total	603 (100%)	193 (101%)	834 (100%)	11 (100%)	45 (100%)	41 (100%)

Fonte: Instituto de Pesquisa DataSenado - coleta de 22 a 26.4.2024.

Nota: Soma dos percentuais difere de 100% devido ao arredondamento.

Tabela 88: "Na sua opinião, o fato de a Braskem ter se tornado proprietária ou possuidora de toda a área pública e privada da região atingida é:" por "Qual sua escolaridade?" - Pesquisa com vítimas do afundamento de solo em Maceió - 2024

	Até ensino fundamental incompleto	Ensino fundamental completo	Ensino médio completo	Ensino superior incompleto ou mais	Prefiro não responder
Justo	22 (7%)	8 (3%)	12 (3%)	26 (4%)	NA (NA%)
Injusto	238 (79%)	203 (88%)	399 (88%)	646 (88%)	3 (60%)
Indiferente	30 (10%)	13 (6%)	35 (8%)	59 (8%)	1 (20%)
Não sei/Prefiro não responder	12 (4%)	7 (3%)	6 (1%)	6 (1%)	1 (20%)
Total	302 (100%)	231 (100%)	452 (100%)	737 (101%)	5 (100%)

Anexo 2 – Tabelas cruzadas

Tabela 88: "Na sua opinião, o fato de a Braskem ter se tornado proprietária ou possuidora de toda a área pública e privada da região atingida é:" por "Qual sua escolaridade?" - Pesquisa com vítimas do afundamento de solo em Maceió - 2024

	Até ensino fundamental incompleto	Ensino fundamental completo	Ensino médio completo	Ensino superior incompleto ou mais	Prefiro não responder
--	-----------------------------------	-----------------------------	-----------------------	------------------------------------	-----------------------

Fonte: Instituto de Pesquisa DataSenado - coleta de 22 a 26.4.2024.

Nota: Soma dos percentuais difere de 100% devido ao arredondamento.

Tabela 89: "Na sua opinião, o fato de a Braskem ter se tornado proprietária ou possuidora de toda a área pública e privada da região atingida é:" por "Qual sua idade?" - Pesquisa com vítimas do afundamento de solo em Maceió - 2024

	18 a 29 anos	30 a 39 anos	40 a 49 anos	50 a 59 anos	60 anos ou mais	Prefiro não responder
Justo	1 (1%)	6 (3%)	14 (3%)	20 (4%)	27 (5%)	NA (NA%)
Injusto	77 (93%)	205 (88%)	408 (88%)	388 (85%)	410 (83%)	1 (100%)
Indiferente	5 (6%)	17 (7%)	35 (8%)	38 (8%)	43 (9%)	NA (NA%)
Não sei/Prefiro não responder	NA (NA%)	4 (2%)	5 (1%)	8 (2%)	15 (3%)	NA (NA%)
Total	83 (100%)	232 (100%)	462 (100%)	454 (99%)	495 (100%)	1 (100%)

Fonte: Instituto de Pesquisa DataSenado - coleta de 22 a 26.4.2024.

Nota: Soma dos percentuais difere de 100% devido ao arredondamento.

Anexo 2 – Tabelas cruzadas

Tabela 90: "Na sua opinião, o fato de a Braskem ter se tornado proprietária ou possuidora de toda a área pública e privada da região atingida é:" por "Qual foi a renda total da sua família no mês passado, somando as rendas e benefícios de todas as pessoas que moram com você, inclusive a sua?" - Pesquisa com vítimas do afundamento de solo em Maceió - 2024

	Abaixo de R\$ 2.824,00(até 2 salários mínimos)	De R\$ 2.824,00 a R\$8.472,00(De 2 a 6 salários mínimos)	Acima de R\$ 8.472,00(Mais de 6 salários mínimos)	Não sei /Prefiro não responder
Justo	34 (4%)	16 (3%)	14 (5%)	4 (4%)
Injusto	719 (86%)	458 (88%)	218 (85%)	94 (84%)
Indiferente	69 (8%)	39 (7%)	21 (8%)	9 (8%)
Não sei/Prefiro não responder	15 (2%)	9 (2%)	3 (1%)	5 (4%)
Total	837 (100%)	522 (100%)	256 (99%)	112 (100%)

Fonte: Instituto de Pesquisa DataSenado - coleta de 22 a 26.4.2024.

Nota: Soma dos percentuais difere de 100% devido ao arredondamento.

Tabela 91: "Na sua opinião, o fato de a Braskem ter se tornado proprietária ou possuidora de toda a área pública e privada da região atingida é:" por "Você exerce atividade remunerada?" - Pesquisa com vítimas do afundamento de solo em Maceió - 2024

	Sim	Não
Justo	38 (4%)	30 (4%)
Injusto	851 (87%)	638 (85%)
Indiferente	71 (7%)	67 (9%)
Não sei/Prefiro não responder	14 (1%)	18 (2%)

Anexo 2 – Tabelas cruzadas

Tabela 91: "Na sua opinião, o fato de a Braskem ter se tornado proprietária ou possuidora de toda a área pública e privada da região atingida é:" por "Você exerce atividade remunerada?" - Pesquisa com vítimas do afundamento de solo em Maceió - 2024

	Sim	Não
Total	974 (99%)	753 (100%)

Fonte: Instituto de Pesquisa DataSenado - coleta de 22 a 26.4.2024.

Nota: Soma dos percentuais difere de 100% devido ao arredondamento.

Tabela 92: "E você acredita que todas as regiões afetadas pelo afundamento do solo foram contempladas no programa de compensação financeira ou alguma região não foi contemplada?" por "Sexo:" - Pesquisa com vítimas do afundamento de solo em Maceió - 2024

	Feminino	Masculino
Todas foram contempladas	30 (3%)	51 (6%)
Algumas não foram contempladas	826 (91%)	725 (88%)
Não sei/Prefiro não responder	47 (5%)	48 (6%)
Total	903 (99%)	824 (100%)

Fonte: Instituto de Pesquisa DataSenado - coleta de 22 a 26.4.2024.

Nota: Soma dos percentuais difere de 100% devido ao arredondamento.

Anexo 2 – Tabelas cruzadas

Tabela 93: "E você acredita que todas as regiões afetadas pelo afundamento do solo foram contempladas no programa de compensação financeira ou alguma região não foi contemplada?" por "Qual sua cor ou raça?" - Pesquisa com vítimas do afundamento de solo em Maceió - 2024

	Branca	Preta	Parda	Indígena	Amarela	Não sei/Prefiro não responder
Todas foram contempladas	31 (5%)	6 (3%)	36 (4%)	1 (9%)	4 (9%)	3 (7%)
Algumas não foram contempladas	523 (87%)	177 (92%)	774 (93%)	8 (73%)	37 (82%)	32 (78%)
Não sei/Prefiro não responder	49 (8%)	10 (5%)	24 (3%)	2 (18%)	4 (9%)	6 (15%)
Total	603 (100%)	193 (100%)	834 (100%)	11 (100%)	45 (100%)	41 (100%)

Fonte: Instituto de Pesquisa DataSenado - coleta de 22 a 26.4.2024.

Tabela 94: "E você acredita que todas as regiões afetadas pelo afundamento do solo foram contempladas no programa de compensação financeira ou alguma região não foi contemplada?" por "Qual sua escolaridade?" - Pesquisa com vítimas do afundamento de solo em Maceió - 2024

	Até ensino fundamental incompleto	Ensino fundamental completo	Ensino médio completo	Ensino superior incompleto ou mais	Prefiro não responder
Todas foram contempladas	18 (6%)	11 (5%)	16 (4%)	36 (5%)	NA (NA%)
Algumas não foram contempladas	268 (89%)	214 (93%)	412 (91%)	652 (88%)	5 (100%)
Não sei/Prefiro não responder	16 (5%)	6 (3%)	24 (5%)	49 (7%)	NA (NA%)
Total	302 (100%)	231 (101%)	452 (100%)	737 (100%)	5 (100%)

Anexo 2 – Tabelas cruzadas

Tabela 94: "E você acredita que todas as regiões afetadas pelo afundamento do solo foram contempladas no programa de compensação financeira ou alguma região não foi contemplada?" por "Qual sua escolaridade?" - Pesquisa com vítimas do afundamento de solo em Maceió - 2024

	Até ensino fundamental incompleto	Ensino fundamental completo	Ensino médio completo	Ensino superior incompleto ou mais	Prefiro não responder
--	-----------------------------------	-----------------------------	-----------------------	------------------------------------	-----------------------

Fonte: Instituto de Pesquisa DataSenado - coleta de 22 a 26.4.2024.

Nota: Soma dos percentuais difere de 100% devido ao arredondamento.

Tabela 95: "E você acredita que todas as regiões afetadas pelo afundamento do solo foram contempladas no programa de compensação financeira ou alguma região não foi contemplada?" por "Qual sua idade?" - Pesquisa com vítimas do afundamento de solo em Maceió - 2024

	18 a 29 anos	30 a 39 anos	40 a 49 anos	50 a 59 anos	60 anos ou mais	Prefiro não responder
Todas foram contempladas	3 (4%)	13 (6%)	18 (4%)	21 (5%)	26 (5%)	NA (NA%)
Algumas não foram contempladas	78 (94%)	209 (90%)	425 (92%)	408 (90%)	430 (87%)	1 (100%)
Não sei/Prefiro não responder	2 (2%)	10 (4%)	19 (4%)	25 (6%)	39 (8%)	NA (NA%)
Total	83 (100%)	232 (100%)	462 (100%)	454 (101%)	495 (100%)	1 (100%)

Fonte: Instituto de Pesquisa DataSenado - coleta de 22 a 26.4.2024.

Nota: Soma dos percentuais difere de 100% devido ao arredondamento.

Anexo 2 – Tabelas cruzadas

Tabela 96: "E você acredita que todas as regiões afetadas pelo afundamento do solo foram contempladas no programa de compensação financeira ou alguma região não foi contemplada?" por "Qual foi a renda total da sua família no mês passado, somando as rendas e benefícios de todas as pessoas que moram com você, inclusive a sua?" - Pesquisa com vítimas do afundamento de solo em Maceió - 2024

	Abaixo de R\$ 2.824,00(até 2 salários mínimos)	De R\$ 2.824,00 a R\$8.472,00(De 2 a 6 salários mínimos)	Acima de R\$ 8.472,00(Mais de 6 salários mínimos)	Não sei /Prefiro não responder
Todas foram contempladas	38 (5%)	25 (5%)	14 (5%)	4 (4%)
Algumas não foram contempladas	770 (92%)	473 (91%)	214 (84%)	94 (84%)
Não sei/Prefiro não responder	29 (3%)	24 (5%)	28 (11%)	14 (12%)
Total	837 (100%)	522 (101%)	256 (100%)	112 (100%)

Fonte: Instituto de Pesquisa DataSenado - coleta de 22 a 26.4.2024.

Nota: Soma dos percentuais difere de 100% devido ao arredondamento.

Tabela 97: "E você acredita que todas as regiões afetadas pelo afundamento do solo foram contempladas no programa de compensação financeira ou alguma região não foi contemplada?" por "Você exerce atividade remunerada?" - Pesquisa com vítimas do afundamento de solo em Maceió - 2024

	Sim	Não
Todas foram contempladas	48 (5%)	33 (4%)
Algumas não foram contempladas	880 (90%)	671 (89%)
Não sei/Prefiro não responder	46 (5%)	49 (7%)
Total	974 (100%)	753 (100%)

Anexo 2 – Tabelas cruzadas

Tabela 97: "E você acredita que todas as regiões afetadas pelo afundamento do solo foram contempladas no programa de compensação financeira ou alguma região não foi contemplada?" por "Você exerce atividade remunerada?" - Pesquisa com vítimas do afundamento de solo em Maceió - 2024

	Sim	Não
--	-----	-----

Fonte: Instituto de Pesquisa DataSenado - coleta de 22 a 26.4.2024.

Tabela 98: "Quais regiões você considera que não foram contempladas:" por "Sexo:" - Pesquisa com vítimas do afundamento de solo em Maceió - 2024

	Feminino	Masculino
Flexal	350 (42%)	366 (50%)
Bom Parto	281 (34%)	254 (35%)
Chã de Bebedouro	237 (29%)	188 (26%)
Farol	196 (24%)	139 (19%)
Bebedouro	88 (11%)	77 (11%)
Mutange	94 (11%)	111 (15%)
Vila Saém	80 (10%)	73 (10%)
Pinheiro	72 (9%)	39 (5%)
Marquês de Abrantes	57 (7%)	64 (9%)
Sanatório	47 (6%)	47 (6%)

Anexo 2 – Tabelas cruzadas

Tabela 98: "Quais regiões você considera que não foram contempladas:" por "Sexo:" - Pesquisa com vítimas do afundamento de solo em Maceió - 2024

	Feminino	Masculino
Chã de Jaqueira	25 (3%)	30 (4%)
Quebradas	4 (0%)	18 (2%)
Outro	158 (19%)	151 (21%)

Fonte: Instituto de Pesquisa DataSenado - coleta de 22 a 26.4.2024.

Notas:

(1) Questão de resposta múltipla, ou seja, o respondente podia escolher mais de uma opção de resposta.

(2) Questão respondida por quem afirmou que algumas das regiões afetadas não foram contempladas no programa de compensação financeira

Tabela 99: "Quais regiões você considera que não foram contempladas:" por "Qual sua cor ou raça?" - Pesquisa com vítimas do afundamento de solo em Maceió - 2024

	Branca	Preta	Parda	Indígena	Amarela	Não sei/Prefiro não responder
Flexal	217 (41%)	92 (52%)	369 (48%)	3 (38%)	20 (54%)	15 (47%)
Chã de Bebedouro	147 (28%)	51 (29%)	204 (26%)	3 (38%)	8 (22%)	12 (38%)
Bom Parto	139 (27%)	77 (44%)	287 (37%)	2 (25%)	22 (59%)	8 (25%)
Farol	128 (24%)	25 (14%)	164 (21%)	2 (25%)	7 (19%)	9 (28%)
Mutange	84 (16%)	11 (6%)	98 (13%)	1 (12%)	8 (22%)	3 (9%)
Bebedouro	54 (10%)	17 (10%)	85 (11%)		5 (14%)	4 (12%)

Anexo 2 – Tabelas cruzadas

Tabela 99: "Quais regiões você considera que não foram contempladas:" por "Qual sua cor ou raça?" - Pesquisa com vítimas do afundamento de solo em Maceió - 2024

	Branca	Preta	Parda	Indígena	Amarela	Não sei/Prefiro não responder
Vila Saém	40 (8%)	26 (15%)	78 (10%)	2 (25%)	3 (8%)	4 (12%)
Marquês de Abrantes	36 (7%)	14 (8%)	62 (8%)	1 (12%)	4 (11%)	4 (12%)
Pinheiro	36 (7%)	6 (3%)	60 (8%)	1 (12%)	4 (11%)	4 (12%)
Sanatório	33 (6%)	12 (7%)	44 (6%)		1 (3%)	4 (12%)
Chã de Jaqueira	14 (3%)	6 (3%)	33 (4%)			2 (6%)
Quebradas	8 (2%)	3 (2%)	11 (1%)			
Outro	106 (20%)	33 (19%)	154 (20%)	1 (12%)	10 (27%)	5 (16%)

Fonte: Instituto de Pesquisa DataSenado - coleta de 22 a 26.4.2024.

Notas:

(1) Questão de resposta múltipla, ou seja, o respondente podia escolher mais de uma opção de resposta.

(2) Questão respondida por quem afirmou que algumas das regiões afetadas não foram contempladas no programa de compensação financeira

Tabela 100: "Quais regiões você considera que não foram contempladas:" por "Qual sua escolaridade?" - Pesquisa com vítimas do afundamento de solo em Maceió - 2024

	Até ensino fundamental incompleto	Ensino fundamental completo	Ensino médio completo	Ensino superior incompleto ou mais	Prefiro não responder
Flexal	127 (47%)	99 (46%)	212 (51%)	276 (42%)	2 (40%)

Anexo 2 – Tabelas cruzadas

Tabela 100: "Quais regiões você considera que não foram contempladas:" por "Qual sua escolaridade?" - Pesquisa com vítimas do afundamento de solo em Maceió - 2024

	Até ensino fundamental incompleto	Ensino fundamental completo	Ensino médio completo	Ensino superior incompleto ou mais	Prefiro não responder
Bom Parto	115 (43%)	92 (43%)	170 (41%)	157 (24%)	1 (20%)
Chã de Bebedouro	68 (25%)	68 (32%)	120 (29%)	167 (26%)	2 (40%)
Farol	51 (19%)	46 (21%)	75 (18%)	163 (25%)	
Bebedouro	41 (15%)	21 (10%)	36 (9%)	67 (10%)	
Pinheiro	21 (8%)	19 (9%)	25 (6%)	46 (7%)	
Marquês de Abrantes	20 (7%)	19 (9%)	51 (12%)	31 (5%)	
Sanatório	18 (7%)	13 (6%)	33 (8%)	29 (4%)	1 (20%)
Vila Saém	18 (7%)	24 (11%)	66 (16%)	45 (7%)	
Mutange	13 (5%)	19 (9%)	45 (11%)	128 (20%)	
Chã de Jaqueira	4 (1%)	10 (5%)	20 (5%)	21 (3%)	
Quebradas	4 (1%)	4 (2%)	7 (2%)	7 (1%)	
Outro	52 (19%)	39 (18%)	70 (17%)	148 (23%)	

Fonte: Instituto de Pesquisa DataSenado - coleta de 22 a 26.4.2024.

Notas:

(1) Questão de resposta múltipla, ou seja, o respondente podia escolher mais de uma opção de resposta.

(2) Questão respondida por quem afirmou que algumas das regiões afetadas não foram contempladas no programa de compensação financeira

Anexo 2 – Tabelas cruzadas

Tabela 101: "Quais regiões você considera que não foram contempladas:" por "Qual sua idade?" - Pesquisa com vítimas do afundamento de solo em Maceió - 2024

	18 a 29 anos	30 a 39 anos	40 a 49 anos	50 a 59 anos	60 anos ou mais	Prefiro não responder
Flexal	35 (45%)	87 (42%)	208 (49%)	194 (48%)	192 (45%)	
Bom Parto	30 (38%)	78 (37%)	168 (40%)	150 (37%)	108 (25%)	1 (100%)
Chã de Bebedouro	16 (21%)	55 (26%)	115 (27%)	108 (26%)	130 (30%)	1 (100%)
Farol	13 (17%)	41 (20%)	83 (20%)	87 (21%)	110 (26%)	1 (100%)
Vila Saém	8 (10%)	18 (9%)	47 (11%)	48 (12%)	32 (7%)	
Marquês de Abrantes	7 (9%)	17 (8%)	36 (8%)	42 (10%)	19 (4%)	
Mutange	7 (9%)	31 (15%)	60 (14%)	51 (12%)	56 (13%)	
Chã de Jaqueira	6 (8%)	5 (2%)	12 (3%)	12 (3%)	20 (5%)	
Pinheiro	4 (5%)	10 (5%)	34 (8%)	31 (8%)	32 (7%)	
Sanatório	4 (5%)	13 (6%)	20 (5%)	29 (7%)	28 (7%)	
Bebedouro	3 (4%)	21 (10%)	41 (10%)	53 (13%)	47 (11%)	
Quebradas	2 (3%)	1 (0%)	4 (1%)	11 (3%)	4 (1%)	
Outro	15 (19%)	27 (13%)	90 (21%)	85 (21%)	91 (21%)	1 (100%)

Anexo 2 – Tabelas cruzadas

Tabela 101: "Quais regiões você considera que não foram contempladas:" por "Qual sua idade?" - Pesquisa com vítimas do afundamento de solo em Maceió - 2024

	18 a 29 anos	30 a 39 anos	40 a 49 anos	50 a 59 anos	60 anos ou mais	Prefiro não responder
--	--------------	--------------	--------------	--------------	-----------------	-----------------------

Fonte: Instituto de Pesquisa DataSenado - coleta de 22 a 26.4.2024.

Notas:

(1) Questão de resposta múltipla, ou seja, o respondente podia escolher mais de uma opção de resposta.

(2) Questão respondida por quem afirmou que algumas das regiões afetadas não foram contempladas no programa de compensação financeira

Tabela 102: "Quais regiões você considera que não foram contempladas:" por "Qual foi a renda total da sua família no mês passado, somando as rendas e benefícios de todas as pessoas que moram com você, inclusive a sua?" - Pesquisa com vítimas do afundamento de solo em Maceió - 2024

	Abaixo de R\$ 2.824,00(até 2 salários mínimos)	De R\$ 2.824,00 a R\$8.472,00(De 2 a 6 salários mínimos)	Acima de R\$ 8.472,00(Mais de 6 salários mínimos)	Não sei /Prefiro não responder
Flexal	373 (48%)	219 (46%)	91 (43%)	33 (35%)
Bom Parto	329 (43%)	137 (29%)	40 (19%)	29 (31%)
Chã de Bebedouro	221 (29%)	133 (28%)	45 (21%)	26 (28%)
Farol	139 (18%)	120 (25%)	58 (27%)	18 (19%)
Vila Saém	90 (12%)	54 (11%)	6 (3%)	3 (3%)
Bebedouro	87 (11%)	51 (11%)	20 (9%)	7 (7%)
Marquês de Abrantes	73 (9%)	39 (8%)	6 (3%)	3 (3%)
Mutange	67 (9%)	78 (16%)	51 (24%)	9 (10%)

Anexo 2 – Tabelas cruzadas

Tabela 102: "Quais regiões você considera que não foram contempladas:" por "Qual foi a renda total da sua família no mês passado, somando as rendas e benefícios de todas as pessoas que moram com você, inclusive a sua?" - Pesquisa com vítimas do afundamento de solo em Maceió - 2024

	Abaixo de R\$ 2.824,00(até 2 salários mínimos)	De R\$ 2.824,00 a R\$8.472,00(De 2 a 6 salários mínimos)	Acima de R\$ 8.472,00(Mais de 6 salários mínimos)	Não sei /Prefiro não responder
Pinheiro	53 (7%)	35 (7%)	13 (6%)	10 (11%)
Sanatório	53 (7%)	26 (5%)	13 (6%)	2 (2%)
Chã de Jaqueira	29 (4%)	16 (3%)	7 (3%)	3 (3%)
Quebradas	9 (1%)	11 (2%)	2 (1%)	
Outro	158 (21%)	87 (18%)	51 (24%)	13 (14%)

Fonte: Instituto de Pesquisa DataSenado - coleta de 22 a 26.4.2024.

Notas:

(1) Questão de resposta múltipla, ou seja, o respondente podia escolher mais de uma opção de resposta.

(2) Questão respondida por quem afirmou que algumas das regiões afetadas não foram contempladas no programa de compensação financeira

Tabela 103: "Quais regiões você considera que não foram contempladas:" por "Você exerce atividade remunerada?" - Pesquisa com vítimas do afundamento de solo em Maceió - 2024

	Sim	Não
Flexal	409 (46%)	307 (46%)
Bom Parto	284 (32%)	251 (37%)
Chã de Bebedouro	231 (26%)	194 (29%)

Anexo 2 – Tabelas cruzadas

Tabela 103: "Quais regiões você considera que não foram contempladas:" por "Você exerce atividade remunerada?" - Pesquisa com vítimas do afundamento de solo em Maceió - 2024

	Sim	Não
Farol	189 (21%)	146 (22%)
Mutange	127 (14%)	78 (12%)
Bebedouro	87 (10%)	78 (12%)
Vila Saém	89 (10%)	64 (10%)
Marquês de Abrantes	69 (8%)	52 (8%)
Pinheiro	51 (6%)	60 (9%)
Sanatório	51 (6%)	43 (6%)
Chã de Jaqueira	28 (3%)	27 (4%)
Quebradas	12 (1%)	10 (1%)
Outro	176 (20%)	133 (20%)

Fonte: Instituto de Pesquisa DataSenado - coleta de 22 a 26.4.2024.

Notas:

(1) Questão de resposta múltipla, ou seja, o respondente podia escolher mais de uma opção de resposta.

(2) Questão respondida por quem afirmou que algumas das regiões afetadas não foram contempladas no programa de compensação financeira

Anexo 2 – Tabelas cruzadas

Tabela 104: "O quanto você está satisfeito com sua vida atualmente?" por "Sexo:" - Pesquisa com vítimas do afundamento de solo em Maceió - 2024

	Feminino	Masculino
Muito satisfeito	37 (4%)	51 (6%)
Satisfeito	247 (27%)	264 (32%)
Nem satisfeito, nem insatisfeito	131 (15%)	103 (12%)
Insatisfeito	272 (30%)	246 (30%)
Muito insatisfeito	202 (22%)	146 (18%)
Não sei/Prefiro não responder	14 (2%)	14 (2%)
Total	903 (100%)	824 (100%)

Fonte: Instituto de Pesquisa DataSenado - coleta de 22 a 26.4.2024.

Tabela 105: "O quanto você está satisfeito com sua vida atualmente?" por "Qual sua cor ou raça?" - Pesquisa com vítimas do afundamento de solo em Maceió - 2024

	Branca	Preta	Parda	Indígena	Amarela	Não sei/Prefiro não responder
Muito satisfeito	38 (6%)	9 (5%)	38 (5%)	NA (NA%)	1 (2%)	2 (5%)
Satisfeito	210 (35%)	38 (20%)	246 (29%)	3 (27%)	6 (13%)	8 (20%)
Nem satisfeito, nem insatisfeito	87 (14%)	25 (13%)	105 (13%)	2 (18%)	12 (27%)	3 (7%)
Insatisfeito	161 (27%)	65 (34%)	256 (31%)	2 (18%)	19 (42%)	15 (37%)

Anexo 2 – Tabelas cruzadas

Tabela 105: "O quanto você está satisfeito com sua vida atualmente?" por "Qual sua cor ou raça?" - Pesquisa com vítimas do afundamento de solo em Maceió - 2024

	Branca	Preta	Parda	Indígena	Amarela	Não sei/Prefiro não responder
Muito insatisfeito	96 (16%)	52 (27%)	183 (22%)	2 (18%)	7 (16%)	8 (20%)
Não sei/Prefiro não responder	11 (2%)	4 (2%)	6 (1%)	2 (18%)	NA (NA%)	5 (12%)
Total	603 (100%)	193 (101%)	834 (101%)	11 (99%)	45 (100%)	41 (101%)

Fonte: Instituto de Pesquisa DataSenado - coleta de 22 a 26.4.2024.

Nota: Soma dos percentuais difere de 100% devido ao arredondamento.

Tabela 106: "O quanto você está satisfeito com sua vida atualmente?" por "Qual sua escolaridade?" - Pesquisa com vítimas do afundamento de solo em Maceió - 2024

	Até ensino fundamental incompleto	Ensino fundamental completo	Ensino médio completo	Ensino superior incompleto ou mais	Prefiro não responder
Muito satisfeito	15 (5%)	7 (3%)	12 (3%)	53 (7%)	1 (20%)
Satisfeito	66 (22%)	57 (25%)	121 (27%)	265 (36%)	2 (40%)
Nem satisfeito, nem insatisfeito	21 (7%)	17 (7%)	77 (17%)	119 (16%)	NA (NA%)
Insatisfeito	112 (37%)	80 (35%)	140 (31%)	185 (25%)	1 (20%)
Muito insatisfeito	83 (27%)	65 (28%)	98 (22%)	102 (14%)	NA (NA%)
Não sei/Prefiro não responder	5 (2%)	5 (2%)	4 (1%)	13 (2%)	1 (20%)
Total	302 (100%)	231 (100%)	452 (101%)	737 (100%)	5 (100%)

Anexo 2 – Tabelas cruzadas

Tabela 106: "O quanto você está satisfeito com sua vida atualmente?" por "Qual sua escolaridade?" - Pesquisa com vítimas do afundamento de solo em Maceió - 2024

	Até ensino fundamental incompleto	Ensino fundamental completo	Ensino médio completo	Ensino superior incompleto ou mais	Prefiro não responder
--	-----------------------------------	-----------------------------	-----------------------	------------------------------------	-----------------------

Fonte: Instituto de Pesquisa DataSenado - coleta de 22 a 26.4.2024.

Nota: Soma dos percentuais difere de 100% devido ao arredondamento.

Tabela 107: "O quanto você está satisfeito com sua vida atualmente?" por "Qual sua idade?" - Pesquisa com vítimas do afundamento de solo em Maceió - 2024

	18 a 29 anos	30 a 39 anos	40 a 49 anos	50 a 59 anos	60 anos ou mais	Prefiro não responder
Muito satisfeito	6 (7%)	12 (5%)	17 (4%)	29 (6%)	24 (5%)	NA (NA%)
Satisfeito	25 (30%)	79 (34%)	117 (25%)	126 (28%)	163 (33%)	1 (100%)
Nem satisfeito, nem insatisfeito	15 (18%)	44 (19%)	67 (15%)	56 (12%)	52 (11%)	NA (NA%)
Insatisfeito	24 (29%)	64 (28%)	136 (29%)	143 (31%)	151 (31%)	NA (NA%)
Muito insatisfeito	13 (16%)	32 (14%)	116 (25%)	94 (21%)	93 (19%)	NA (NA%)
Não sei/Prefiro não responder	NA (NA%)	1 (0%)	9 (2%)	6 (1%)	12 (2%)	NA (NA%)
Total	83 (100%)	232 (100%)	462 (100%)	454 (99%)	495 (101%)	1 (100%)

Fonte: Instituto de Pesquisa DataSenado - coleta de 22 a 26.4.2024.

Nota: Soma dos percentuais difere de 100% devido ao arredondamento.

Anexo 2 – Tabelas cruzadas

Tabela 108: "O quanto você está satisfeito com sua vida atualmente?" por "Qual foi a renda total da sua família no mês passado, somando as rendas e benefícios de todas as pessoas que moram com você, inclusive a sua?" - Pesquisa com vítimas do afundamento de solo em Maceió - 2024

	Abaixo de R\$ 2.824,00(até 2 salários mínimos)	De R\$ 2.824,00 a R\$8.472,00(De 2 a 6 salários mínimos)	Acima de R\$ 8.472,00(Mais de 6 salários mínimos)	Não sei /Prefiro não responder
Muito satisfeito	34 (4%)	20 (4%)	30 (12%)	4 (4%)
Satisfeito	187 (22%)	172 (33%)	124 (48%)	28 (25%)
Nem satisfeito, nem insatisfeito	92 (11%)	91 (17%)	36 (14%)	15 (13%)
Insatisfeito	285 (34%)	155 (30%)	42 (16%)	36 (32%)
Muito insatisfeito	230 (27%)	81 (16%)	17 (7%)	20 (18%)
Não sei/Prefiro não responder	9 (1%)	3 (1%)	7 (3%)	9 (8%)
Total	837 (99%)	522 (101%)	256 (100%)	112 (100%)

Fonte: Instituto de Pesquisa DataSenado - coleta de 22 a 26.4.2024.

Nota: Soma dos percentuais difere de 100% devido ao arredondamento.

Tabela 109: "O quanto você está satisfeito com sua vida atualmente?" por "Você exerce atividade remunerada?" - Pesquisa com vítimas do afundamento de solo em Maceió - 2024

	Sim	Não
Muito satisfeito	57 (6%)	31 (4%)
Satisfeito	312 (32%)	199 (26%)

Anexo 2 – Tabelas cruzadas

Tabela 109: "O quanto você está satisfeito com sua vida atualmente?" por "Você exerce atividade remunerada?" - Pesquisa com vítimas do afundamento de solo em Maceió - 2024

	Sim	Não
Nem satisfeito, nem insatisfeito	156 (16%)	78 (10%)
Insatisfeito	264 (27%)	254 (34%)
Muito insatisfeito	168 (17%)	180 (24%)
Não sei/Prefiro não responder	17 (2%)	11 (1%)
Total	974 (100%)	753 (99%)

Fonte: Instituto de Pesquisa DataSenado - coleta de 22 a 26.4.2024.

Nota: Soma dos percentuais difere de 100% devido ao arredondamento.

Tabela 110: "Você diria que sua qualidade de vida após o afundamento do solo:" por "Sexo:" - Pesquisa com vítimas do afundamento de solo em Maceió - 2024

	Feminino	Masculino
Melhorou	89 (10%)	67 (8%)
Piorou	567 (63%)	502 (61%)
Permaneceu igual	230 (25%)	239 (29%)
Não sei/Prefiro não responder	17 (2%)	16 (2%)
Total	903 (100%)	824 (100%)

Anexo 2 – Tabelas cruzadas

Tabela 110: "Você diria que sua qualidade de vida após o afundamento do solo:" por "Sexo:" - Pesquisa com vítimas do afundamento de solo em Maceió - 2024

	Feminino	Masculino
--	----------	-----------

Fonte: Instituto de Pesquisa DataSenado - coleta de 22 a 26.4.2024.

Tabela 111: "Você diria que sua qualidade de vida após o afundamento do solo:" por "Qual sua cor ou raça?" - Pesquisa com vítimas do afundamento de solo em Maceió - 2024

	Branca	Preta	Parda	Indígena	Amarela	Não sei/Prefiro não responder
Melhorou	48 (8%)	21 (11%)	79 (9%)	1 (9%)	2 (4%)	5 (12%)
Piorou	342 (57%)	128 (66%)	536 (64%)	6 (55%)	32 (71%)	25 (61%)
Permaneceu igual	200 (33%)	41 (21%)	205 (25%)	2 (18%)	10 (22%)	11 (27%)
Não sei/Prefiro não responder	13 (2%)	3 (2%)	14 (2%)	2 (18%)	1 (2%)	NA (NA%)
Total	603 (100%)	193 (100%)	834 (100%)	11 (100%)	45 (99%)	41 (100%)

Fonte: Instituto de Pesquisa DataSenado - coleta de 22 a 26.4.2024.

Nota: Soma dos percentuais difere de 100% devido ao arredondamento.

Anexo 2 – Tabelas cruzadas

Tabela 112: "Você diria que sua qualidade de vida após o afundamento do solo:" por "Qual sua escolaridade?" - Pesquisa com vítimas do afundamento de solo em Maceió - 2024

	Até ensino fundamental incompleto	Ensino fundamental completo	Ensino médio completo	Ensino superior incompleto ou mais	Prefiro não responder
Melhorou	34 (11%)	23 (10%)	47 (10%)	50 (7%)	2 (40%)
Piorou	199 (66%)	165 (71%)	293 (65%)	410 (56%)	2 (40%)
Permaneceu igual	62 (21%)	39 (17%)	105 (23%)	262 (36%)	1 (20%)
Não sei/Prefiro não responder	7 (2%)	4 (2%)	7 (2%)	15 (2%)	NA (NA%)
Total	302 (100%)	231 (100%)	452 (100%)	737 (101%)	5 (100%)

Fonte: Instituto de Pesquisa DataSenado - coleta de 22 a 26.4.2024.

Nota: Soma dos percentuais difere de 100% devido ao arredondamento.

Tabela 113: "Você diria que sua qualidade de vida após o afundamento do solo:" por "Qual sua idade?" - Pesquisa com vítimas do afundamento de solo em Maceió - 2024

	18 a 29 anos	30 a 39 anos	40 a 49 anos	50 a 59 anos	60 anos ou mais	Prefiro não responder
Melhorou	6 (7%)	23 (10%)	33 (7%)	44 (10%)	50 (10%)	NA (NA%)
Piorou	56 (67%)	138 (59%)	293 (63%)	288 (63%)	293 (59%)	1 (100%)
Permaneceu igual	20 (24%)	64 (28%)	128 (28%)	115 (25%)	142 (29%)	NA (NA%)
Não sei/Prefiro não responder	1 (1%)	7 (3%)	8 (2%)	7 (2%)	10 (2%)	NA (NA%)
Total	83 (99%)	232 (100%)	462 (100%)	454 (100%)	495 (100%)	1 (100%)

Anexo 2 – Tabelas cruzadas

Tabela 113: "Você diria que sua qualidade de vida após o afundamento do solo:" por "Qual sua idade?" - Pesquisa com vítimas do afundamento de solo em Maceió - 2024

	18 a 29 anos	30 a 39 anos	40 a 49 anos	50 a 59 anos	60 anos ou mais	Prefiro não responder
--	--------------	--------------	--------------	--------------	-----------------	-----------------------

Fonte: Instituto de Pesquisa DataSenado - coleta de 22 a 26.4.2024.

Nota: Soma dos percentuais difere de 100% devido ao arredondamento.

Tabela 114: "Você diria que sua qualidade de vida após o afundamento do solo:" por "Qual foi a renda total da sua família no mês passado, somando as rendas e benefícios de todas as pessoas que moram com você, inclusive a sua?" - Pesquisa com vítimas do afundamento de solo em Maceió - 2024

	Abaixo de R\$ 2.824,00(até 2 salários mínimos)	De R\$ 2.824,00 a R\$8.472,00(De 2 a 6 salários mínimos)	Acima de R\$ 8.472,00(Mais de 6 salários mínimos)	Não sei /Prefiro não responder
Melhorou	82 (10%)	44 (8%)	22 (9%)	8 (7%)
Piorou	588 (70%)	308 (59%)	109 (43%)	64 (57%)
Permaneceu igual	155 (19%)	162 (31%)	119 (46%)	33 (29%)
Não sei/Prefiro não responder	12 (1%)	8 (2%)	6 (2%)	7 (6%)
Total	837 (100%)	522 (100%)	256 (100%)	112 (99%)

Fonte: Instituto de Pesquisa DataSenado - coleta de 22 a 26.4.2024.

Nota: Soma dos percentuais difere de 100% devido ao arredondamento.

Anexo 2 – Tabelas cruzadas

Tabela 115: "Você diria que sua qualidade de vida após o afundamento do solo:" por "Você exerce atividade remunerada?" - Pesquisa com vítimas do afundamento de solo em Maceió - 2024

	Sim	Não
Melhorou	83 (9%)	73 (10%)
Piorou	573 (59%)	496 (66%)
Permaneceu igual	299 (31%)	170 (23%)
Não sei/Prefiro não responder	19 (2%)	14 (2%)
Total	974 (101%)	753 (101%)

Fonte: Instituto de Pesquisa DataSenado - coleta de 22 a 26.4.2024.

Nota: Soma dos percentuais difere de 100% devido ao arredondamento.

Tabela 116: "Pensando na sua condição econômica comparada a antes do afundamento do solo, você acredita que ela está:" por "Sexo:" - Pesquisa com vítimas do afundamento de solo em Maceió - 2024

	Feminino	Masculino
Melhor	52 (6%)	62 (8%)
Pior	516 (57%)	451 (55%)
Igual	320 (35%)	301 (37%)
Não sei/Prefiro não responder	15 (2%)	10 (1%)
Total	903 (100%)	824 (101%)

Anexo 2 – Tabelas cruzadas

Tabela 116: "Pensando na sua condição econômica comparada a antes do afundamento do solo, você acredita que ela está:" por "Sexo:" - Pesquisa com vítimas do afundamento de solo em Maceió - 2024

	Feminino	Masculino
--	----------	-----------

Fonte: Instituto de Pesquisa DataSenado - coleta de 22 a 26.4.2024.

Nota: Soma dos percentuais difere de 100% devido ao arredondamento.

Tabela 117: "Pensando na sua condição econômica comparada a antes do afundamento do solo, você acredita que ela está:" por "Qual sua cor ou raça?" - Pesquisa com vítimas do afundamento de solo em Maceió - 2024

	Branca	Preta	Parda	Indígena	Amarela	Não sei/Prefiro não responder
Melhor	40 (7%)	11 (6%)	57 (7%)	NA (NA%)	1 (2%)	5 (12%)
Pior	311 (52%)	119 (62%)	479 (57%)	6 (55%)	28 (62%)	24 (59%)
Igual	241 (40%)	63 (33%)	286 (34%)	5 (45%)	16 (36%)	10 (24%)
Não sei/Prefiro não responder	11 (2%)	NA (NA%)	12 (1%)	NA (NA%)	NA (NA%)	2 (5%)
Total	603 (101%)	193 (101%)	834 (99%)	11 (100%)	45 (100%)	41 (100%)

Fonte: Instituto de Pesquisa DataSenado - coleta de 22 a 26.4.2024.

Nota: Soma dos percentuais difere de 100% devido ao arredondamento.

Anexo 2 – Tabelas cruzadas

Tabela 118: "Pensando na sua condição econômica comparada a antes do afundamento do solo, você acredita que ela está:" por "Qual sua escolaridade?" - Pesquisa com vítimas do afundamento de solo em Maceió - 2024

	Até ensino fundamental incompleto	Ensino fundamental completo	Ensino médio completo	Ensino superior incompleto ou mais	Prefiro não responder
Melhor	30 (10%)	11 (5%)	27 (6%)	45 (6%)	1 (20%)
Pior	201 (67%)	153 (66%)	258 (57%)	355 (48%)	NA (NA%)
Igual	70 (23%)	65 (28%)	162 (36%)	322 (44%)	2 (40%)
Não sei/Prefiro não responder	1 (0%)	2 (1%)	5 (1%)	15 (2%)	2 (40%)
Total	302 (100%)	231 (100%)	452 (100%)	737 (100%)	5 (100%)

Fonte: Instituto de Pesquisa DataSenado - coleta de 22 a 26.4.2024.

Tabela 119: "Pensando na sua condição econômica comparada a antes do afundamento do solo, você acredita que ela está:" por "Qual sua idade?" - Pesquisa com vítimas do afundamento de solo em Maceió - 2024

	18 a 29 anos	30 a 39 anos	40 a 49 anos	50 a 59 anos	60 anos ou mais	Prefiro não responder
Melhor	9 (11%)	19 (8%)	26 (6%)	27 (6%)	33 (7%)	NA (NA%)
Pior	38 (46%)	120 (52%)	277 (60%)	270 (59%)	262 (53%)	NA (NA%)
Igual	35 (42%)	88 (38%)	156 (34%)	152 (33%)	189 (38%)	1 (100%)
Não sei/Prefiro não responder	1 (1%)	5 (2%)	3 (1%)	5 (1%)	11 (2%)	NA (NA%)
Total	83 (100%)	232 (100%)	462 (101%)	454 (99%)	495 (100%)	1 (100%)

Anexo 2 – Tabelas cruzadas

Tabela 119: "Pensando na sua condição econômica comparada a antes do afundamento do solo, você acredita que ela está:" por "Qual sua idade?" - Pesquisa com vítimas do afundamento de solo em Maceió - 2024

	18 a 29 anos	30 a 39 anos	40 a 49 anos	50 a 59 anos	60 anos ou mais	Prefiro não responder
--	--------------	--------------	--------------	--------------	-----------------	-----------------------

Fonte: Instituto de Pesquisa DataSenado - coleta de 22 a 26.4.2024.

Nota: Soma dos percentuais difere de 100% devido ao arredondamento.

Tabela 120: "Pensando na sua condição econômica comparada a antes do afundamento do solo, você acredita que ela está:" por "Qual foi a renda total da sua família no mês passado, somando as rendas e benefícios de todas as pessoas que moram com você, inclusive a sua?" - Pesquisa com vítimas do afundamento de solo em Maceió - 2024

	Abaixo de R\$ 2.824,00(até 2 salários mínimos)	De R\$ 2.824,00 a R\$8.472,00(De 2 a 6 salários mínimos)	Acima de R\$ 8.472,00(Mais de 6 salários mínimos)	Não sei /Prefiro não responder
Melhor	52 (6%)	37 (7%)	20 (8%)	5 (4%)
Pior	540 (65%)	262 (50%)	103 (40%)	62 (55%)
Igual	239 (29%)	220 (42%)	126 (49%)	36 (32%)
Não sei/Prefiro não responder	6 (1%)	3 (1%)	7 (3%)	9 (8%)
Total	837 (101%)	522 (100%)	256 (100%)	112 (99%)

Fonte: Instituto de Pesquisa DataSenado - coleta de 22 a 26.4.2024.

Nota: Soma dos percentuais difere de 100% devido ao arredondamento.

Anexo 2 – Tabelas cruzadas

Tabela 121: "Pensando na sua condição econômica comparada a antes do afundamento do solo, você acredita que ela está:" por "Você exerce atividade remunerada?" - Pesquisa com vítimas do afundamento de solo em Maceió - 2024

	Sim	Não
Melhor	69 (7%)	45 (6%)
Pior	508 (52%)	459 (61%)
Igual	381 (39%)	240 (32%)
Não sei/Prefiro não responder	16 (2%)	9 (1%)
Total	974 (100%)	753 (100%)

Fonte: Instituto de Pesquisa DataSenado - coleta de 22 a 26.4.2024.

Tabela 122: "E em relação à sua condição econômica no futuro, você acredita que ela vai:" por "Sexo:" - Pesquisa com vítimas do afundamento de solo em Maceió - 2024

	Feminino	Masculino
Melhorar	343 (38%)	366 (44%)
Piorar	181 (20%)	162 (20%)
Ficar igual	275 (30%)	221 (27%)
Não sei/Prefiro não responder	104 (12%)	75 (9%)
Total	903 (100%)	824 (100%)

Fonte: Instituto de Pesquisa DataSenado - coleta de 22 a 26.4.2024.

Anexo 2 – Tabelas cruzadas

Tabela 123: "E em relação à sua condição econômica no futuro, você acredita que ela vai:" por "Qual sua cor ou raça?" - Pesquisa com vítimas do afundamento de solo em Maceió - 2024

	Branca	Preta	Parda	Indígena	Amarela	Não sei/Prefiro não responder
Melhorar	234 (39%)	71 (37%)	365 (44%)	4 (36%)	18 (40%)	17 (41%)
Piorar	116 (19%)	51 (26%)	158 (19%)	2 (18%)	11 (24%)	5 (12%)
Ficar igual	186 (31%)	45 (23%)	244 (29%)	3 (27%)	12 (27%)	6 (15%)
Não sei/Prefiro não responder	67 (11%)	26 (13%)	67 (8%)	2 (18%)	4 (9%)	13 (32%)
Total	603 (100%)	193 (99%)	834 (100%)	11 (99%)	45 (100%)	41 (100%)

Fonte: Instituto de Pesquisa DataSenado - coleta de 22 a 26.4.2024.

Nota: Soma dos percentuais difere de 100% devido ao arredondamento.

Tabela 124: "E em relação à sua condição econômica no futuro, você acredita que ela vai:" por "Qual sua escolaridade?" - Pesquisa com vítimas do afundamento de solo em Maceió - 2024

	Até ensino fundamental incompleto	Ensino fundamental completo	Ensino médio completo	Ensino superior incompleto ou mais	Prefiro não responder
Melhorar	123 (41%)	82 (35%)	183 (40%)	319 (43%)	2 (40%)
Piorar	77 (25%)	54 (23%)	85 (19%)	126 (17%)	1 (20%)
Ficar igual	60 (20%)	69 (30%)	132 (29%)	235 (32%)	NA (NA%)
Não sei/Prefiro não responder	42 (14%)	26 (11%)	52 (12%)	57 (8%)	2 (40%)

Anexo 2 – Tabelas cruzadas

Tabela 124: "E em relação à sua condição econômica no futuro, você acredita que ela vai:" por "Qual sua escolaridade?" - Pesquisa com vítimas do afundamento de solo em Maceió - 2024

	Até ensino fundamental incompleto	Ensino fundamental completo	Ensino médio completo	Ensino superior incompleto ou mais	Prefiro não responder
Total	302 (100%)	231 (99%)	452 (100%)	737 (100%)	5 (100%)

Fonte: Instituto de Pesquisa DataSenado - coleta de 22 a 26.4.2024.

Nota: Soma dos percentuais difere de 100% devido ao arredondamento.

Tabela 125: "E em relação à sua condição econômica no futuro, você acredita que ela vai:" por "Qual sua idade?" - Pesquisa com vítimas do afundamento de solo em Maceió - 2024

	18 a 29 anos	30 a 39 anos	40 a 49 anos	50 a 59 anos	60 anos ou mais	Prefiro não responder
Melhorar	46 (55%)	132 (57%)	219 (47%)	182 (40%)	130 (26%)	NA (NA%)
Piorar	11 (13%)	30 (13%)	90 (19%)	97 (21%)	115 (23%)	NA (NA%)
Ficar igual	21 (25%)	56 (24%)	109 (24%)	129 (28%)	180 (36%)	1 (100%)
Não sei/Prefiro não responder	5 (6%)	14 (6%)	44 (10%)	46 (10%)	70 (14%)	NA (NA%)
Total	83 (99%)	232 (100%)	462 (100%)	454 (99%)	495 (99%)	1 (100%)

Fonte: Instituto de Pesquisa DataSenado - coleta de 22 a 26.4.2024.

Nota: Soma dos percentuais difere de 100% devido ao arredondamento.

Anexo 2 – Tabelas cruzadas

Tabela 126: "E em relação à sua condição econômica no futuro, você acredita que ela vai:" por "Qual foi a renda total da sua família no mês passado, somando as rendas e benefícios de todas as pessoas que moram com você, inclusive a sua?" - Pesquisa com vítimas do afundamento de solo em Maceió - 2024

	Abaixo de R\$ 2.824,00(até 2 salários mínimos)	De R\$ 2.824,00 a R\$8.472,00(De 2 a 6 salários mínimos)	Acima de R\$ 8.472,00(Mais de 6 salários mínimos)	Não sei /Prefiro não responder
Melhorar	325 (39%)	223 (43%)	119 (46%)	42 (38%)
Piorar	196 (23%)	91 (17%)	37 (14%)	19 (17%)
Ficar igual	216 (26%)	167 (32%)	89 (35%)	24 (21%)
Não sei/Prefiro não responder	100 (12%)	41 (8%)	11 (4%)	27 (24%)
Total	837 (100%)	522 (100%)	256 (99%)	112 (100%)

Fonte: Instituto de Pesquisa DataSenado - coleta de 22 a 26.4.2024.

Nota: Soma dos percentuais difere de 100% devido ao arredondamento.

Tabela 127: "E em relação à sua condição econômica no futuro, você acredita que ela vai:" por "Você exerce atividade remunerada?" - Pesquisa com vítimas do afundamento de solo em Maceió - 2024

	Sim	Não
Melhorar	485 (50%)	224 (30%)
Piorar	166 (17%)	177 (24%)
Ficar igual	248 (25%)	248 (33%)
Não sei/Prefiro não responder	75 (8%)	104 (14%)

Anexo 2 – Tabelas cruzadas

Tabela 127: "E em relação à sua condição econômica no futuro, você acredita que ela vai:" por "Você exerce atividade remunerada?" - Pesquisa com vítimas do afundamento de solo em Maceió - 2024

	Sim	Não
Total	974 (100%)	753 (101%)

Fonte: Instituto de Pesquisa DataSenado - coleta de 22 a 26.4.2024.

Nota: Soma dos percentuais difere de 100% devido ao arredondamento.

Tabela 128: "E você ficou endividado em função do desastre?" por "Sexo:" - Pesquisa com vítimas do afundamento de solo em Maceió - 2024

	Feminino	Masculino
Sim	531 (59%)	432 (52%)
Não	368 (41%)	389 (47%)
Não sei/Prefiro não responder	4 (0%)	3 (0%)
Total	903 (100%)	824 (99%)

Fonte: Instituto de Pesquisa DataSenado - coleta de 22 a 26.4.2024.

Nota: Soma dos percentuais difere de 100% devido ao arredondamento.

Anexo 2 – Tabelas cruzadas

Tabela 129: "E você ficou endividado em função do desastre?" por "Qual sua cor ou raça?" - Pesquisa com vítimas do afundamento de solo em Maceió - 2024

	Branca	Preta	Parda	Indígena	Amarela	Não sei/Prefiro não responder
Sim	305 (51%)	126 (65%)	479 (57%)	6 (55%)	27 (60%)	20 (49%)
Não	295 (49%)	67 (35%)	353 (42%)	5 (45%)	18 (40%)	19 (46%)
Não sei/Prefiro não responder	3 (0%)	NA (NA%)	2 (0%)	NA (NA%)	NA (NA%)	2 (5%)
Total	603 (100%)	193 (100%)	834 (99%)	11 (100%)	45 (100%)	41 (100%)

Fonte: Instituto de Pesquisa DataSenado - coleta de 22 a 26.4.2024.

Nota: Soma dos percentuais difere de 100% devido ao arredondamento.

Tabela 130: "E você ficou endividado em função do desastre?" por "Qual sua escolaridade?" - Pesquisa com vítimas do afundamento de solo em Maceió - 2024

	Até ensino fundamental incompleto	Ensino fundamental completo	Ensino médio completo	Ensino superior incompleto ou mais	Prefiro não responder
Sim	191 (63%)	157 (68%)	259 (57%)	356 (48%)	NA (NA%)
Não	111 (37%)	72 (31%)	193 (43%)	378 (51%)	3 (60%)
Não sei/Prefiro não responder	NA (NA%)	2 (1%)	NA (NA%)	3 (0%)	2 (40%)
Total	302 (100%)	231 (100%)	452 (100%)	737 (99%)	5 (100%)

Fonte: Instituto de Pesquisa DataSenado - coleta de 22 a 26.4.2024.

Nota: Soma dos percentuais difere de 100% devido ao arredondamento.

Anexo 2 – Tabelas cruzadas

Tabela 131: "E você ficou endividado em função do desastre?" por "Qual sua idade?" - Pesquisa com vítimas do afundamento de solo em Maceió - 2024

	18 a 29 anos	30 a 39 anos	40 a 49 anos	50 a 59 anos	60 anos ou mais	Prefiro não responder
Sim	45 (54%)	132 (57%)	300 (65%)	266 (59%)	220 (44%)	NA (NA%)
Não	38 (46%)	99 (43%)	161 (35%)	188 (41%)	270 (55%)	1 (100%)
Não sei/Prefiro não responder	NA (NA%)	1 (0%)	1 (0%)	NA (NA%)	5 (1%)	NA (NA%)
Total	83 (100%)	232 (100%)	462 (100%)	454 (100%)	495 (100%)	1 (100%)

Fonte: Instituto de Pesquisa DataSenado - coleta de 22 a 26.4.2024.

Tabela 132: "E você ficou endividado em função do desastre?" por "Qual foi a renda total da sua família no mês passado, somando as rendas e benefícios de todas as pessoas que moram com você, inclusive a sua?" - Pesquisa com vítimas do afundamento de solo em Maceió - 2024

	Abaixo de R\$ 2.824,00(até 2 salários mínimos)	De R\$ 2.824,00 a R\$8.472,00(De 2 a 6 salários mínimos)	Acima de R\$ 8.472,00(Mais de 6 salários mínimos)	Não sei /Prefiro não responder
Sim	525 (63%)	257 (49%)	110 (43%)	71 (63%)
Não	311 (37%)	264 (51%)	145 (57%)	37 (33%)
Não sei/Prefiro não responder	1 (0%)	1 (0%)	1 (0%)	4 (4%)
Total	837 (100%)	522 (100%)	256 (100%)	112 (100%)

Fonte: Instituto de Pesquisa DataSenado - coleta de 22 a 26.4.2024.

Anexo 2 – Tabelas cruzadas

Tabela 133: "E você ficou endividado em função do desastre?" por "Você exerce atividade remunerada?" - Pesquisa com vítimas do afundamento de solo em Maceió - 2024

	Sim	Não
Sim	544 (56%)	419 (56%)
Não	427 (44%)	330 (44%)
Não sei/Prefiro não responder	3 (0%)	4 (1%)
Total	974 (100%)	753 (101%)

Fonte: Instituto de Pesquisa DataSenado - coleta de 22 a 26.4.2024.

Nota: Soma dos percentuais difere de 100% devido ao arredondamento.

Tabela 134: "Sem contar com você, alguma pessoa que você conhece ainda reside nas áreas próximas ou afetadas pelo afundamento do solo?" por "Sexo:" - Pesquisa com vítimas do afundamento de solo em Maceió - 2024

	Feminino	Masculino
Sim	523 (58%)	453 (55%)
Não	362 (40%)	359 (44%)
Não sei/Prefiro não responder	18 (2%)	12 (1%)
Total	903 (100%)	824 (100%)

Fonte: Instituto de Pesquisa DataSenado - coleta de 22 a 26.4.2024.

Anexo 2 – Tabelas cruzadas

Tabela 135: "Sem contar com você, alguma pessoa que você conhece ainda reside nas áreas próximas ou afetadas pelo afundamento do solo?" por "Qual sua cor ou raça?" - Pesquisa com vítimas do afundamento de solo em Maceió - 2024

	Branca	Preta	Parda	Indígena	Amarela	Não sei/Prefiro não responder
Sim	316 (52%)	122 (63%)	493 (59%)	7 (64%)	24 (53%)	14 (34%)
Não	275 (46%)	70 (36%)	328 (39%)	4 (36%)	20 (44%)	24 (59%)
Não sei/Prefiro não responder	12 (2%)	1 (1%)	13 (2%)	NA (NA%)	1 (2%)	3 (7%)
Total	603 (100%)	193 (100%)	834 (100%)	11 (100%)	45 (99%)	41 (100%)

Fonte: Instituto de Pesquisa DataSenado - coleta de 22 a 26.4.2024.

Nota: Soma dos percentuais difere de 100% devido ao arredondamento.

Tabela 136: "Sem contar com você, alguma pessoa que você conhece ainda reside nas áreas próximas ou afetadas pelo afundamento do solo?" por "Qual sua escolaridade?" - Pesquisa com vítimas do afundamento de solo em Maceió - 2024

	Até ensino fundamental incompleto	Ensino fundamental completo	Ensino médio completo	Ensino superior incompleto ou mais	Prefiro não responder
Sim	181 (60%)	151 (65%)	270 (60%)	373 (51%)	1 (20%)
Não	116 (38%)	77 (33%)	175 (39%)	350 (47%)	3 (60%)
Não sei/Prefiro não responder	5 (2%)	3 (1%)	7 (2%)	14 (2%)	1 (20%)
Total	302 (100%)	231 (99%)	452 (101%)	737 (100%)	5 (100%)

Fonte: Instituto de Pesquisa DataSenado - coleta de 22 a 26.4.2024.

Nota: Soma dos percentuais difere de 100% devido ao arredondamento.

Anexo 2 – Tabelas cruzadas

Tabela 137: "Sem contar com você, alguma pessoa que você conhece ainda reside nas áreas próximas ou afetadas pelo afundamento do solo?" por "Qual sua idade?" - Pesquisa com vítimas do afundamento de solo em Maceió - 2024

	18 a 29 anos	30 a 39 anos	40 a 49 anos	50 a 59 anos	60 anos ou mais	Prefiro não responder
Sim	52 (63%)	135 (58%)	285 (62%)	271 (60%)	232 (47%)	1 (100%)
Não	31 (37%)	95 (41%)	171 (37%)	177 (39%)	247 (50%)	NA (NA%)
Não sei/Prefiro não responder	NA (NA%)	2 (1%)	6 (1%)	6 (1%)	16 (3%)	NA (NA%)
Total	83 (100%)	232 (100%)	462 (100%)	454 (100%)	495 (100%)	1 (100%)

Fonte: Instituto de Pesquisa DataSenado - coleta de 22 a 26.4.2024.

Tabela 138: "Sem contar com você, alguma pessoa que você conhece ainda reside nas áreas próximas ou afetadas pelo afundamento do solo?" por "Qual foi a renda total da sua família no mês passado, somando as rendas e benefícios de todas as pessoas que moram com você, inclusive a sua?" - Pesquisa com vítimas do afundamento de solo em Maceió - 2024

	Abaixo de R\$ 2.824,00(até 2 salários mínimos)	De R\$ 2.824,00 a R\$8.472,00(De 2 a 6 salários mínimos)	Acima de R\$ 8.472,00(Mais de 6 salários mínimos)	Não sei /Prefiro não responder
Sim	515 (62%)	278 (53%)	122 (48%)	61 (54%)
Não	313 (37%)	236 (45%)	129 (50%)	43 (38%)
Não sei/Prefiro não responder	9 (1%)	8 (2%)	5 (2%)	8 (7%)
Total	837 (100%)	522 (100%)	256 (100%)	112 (99%)

Fonte: Instituto de Pesquisa DataSenado - coleta de 22 a 26.4.2024.

Nota: Soma dos percentuais difere de 100% devido ao arredondamento.

Anexo 2 – Tabelas cruzadas

Tabela 139: "Sem contar com você, alguma pessoa que você conhece ainda reside nas áreas próximas ou afetadas pelo afundamento do solo?" por "Você exerce atividade remunerada?" - Pesquisa com vítimas do afundamento de solo em Maceió - 2024

	Sim	Não
Sim	556 (57%)	420 (56%)
Não	402 (41%)	319 (42%)
Não sei/Prefiro não responder	16 (2%)	14 (2%)
Total	974 (100%)	753 (100%)

Fonte: Instituto de Pesquisa DataSenado - coleta de 22 a 26.4.2024.

Tabela 140: "E você acredita que, atualmente, essas pessoas têm uma qualidade de vida:" por "Sexo:" - Pesquisa com vítimas do afundamento de solo em Maceió - 2024

	Feminino	Masculino
Boa	6 (1%)	10 (2%)
Razoável	48 (9%)	50 (11%)
Ruim	99 (19%)	110 (24%)
Péssima	359 (69%)	274 (60%)
Não sei/Prefiro não responder	11 (2%)	9 (2%)
Total	523 (100%)	453 (99%)

Anexo 2 – Tabelas cruzadas

Tabela 140: "E você acredita que, atualmente, essas pessoas têm uma qualidade de vida:" por "Sexo:" - Pesquisa com vítimas do afundamento de solo em Maceió - 2024

	Feminino	Masculino
--	----------	-----------

Fonte: Instituto de Pesquisa DataSenado - coleta de 22 a 26.4.2024.

Notas:

(1) Soma dos percentuais difere de 100% devido ao arredondamento.

(2) Questão respondida por quem afirmou que conhece alguém que ainda reside nas áreas próximas ou afetadas pelo afundamento do solo

Tabela 141: "E você acredita que, atualmente, essas pessoas têm uma qualidade de vida:" por "Qual sua cor ou raça?" - Pesquisa com vítimas do afundamento de solo em Maceió - 2024

	Branca	Preta	Parda	Indígena	Amarela	Não sei/Prefiro não responder
Boa	6 (2%)	2 (2%)	8 (2%)	NA (NA%)	NA (NA%)	NA (NA%)
Razoável	40 (13%)	7 (6%)	46 (9%)	2 (29%)	NA (NA%)	3 (21%)
Ruim	76 (24%)	25 (20%)	101 (20%)	1 (14%)	4 (17%)	2 (14%)
Péssima	186 (59%)	85 (70%)	331 (67%)	4 (57%)	19 (79%)	8 (57%)
Não sei/Prefiro não responder	8 (3%)	3 (2%)	7 (1%)	NA (NA%)	1 (4%)	1 (7%)
Total	316 (101%)	122 (100%)	493 (99%)	7 (100%)	24 (100%)	14 (99%)

Fonte: Instituto de Pesquisa DataSenado - coleta de 22 a 26.4.2024.

Notas:

(1) Soma dos percentuais difere de 100% devido ao arredondamento.

(2) Questão respondida por quem afirmou que conhece alguém que ainda reside nas áreas próximas ou afetadas pelo afundamento do solo

Anexo 2 – Tabelas cruzadas

Tabela 142: "E você acredita que, atualmente, essas pessoas têm uma qualidade de vida:" por "Qual sua escolaridade?" - Pesquisa com vítimas do afundamento de solo em Maceió - 2024

	Até ensino fundamental incompleto	Ensino fundamental completo	Ensino médio completo	Ensino superior incompleto ou mais	Prefiro não responder
Boa	2 (1%)	5 (3%)	2 (1%)	7 (2%)	NA (NA%)
Razoável	13 (7%)	20 (13%)	18 (7%)	46 (12%)	1 (100%)
Ruim	38 (21%)	20 (13%)	65 (24%)	86 (23%)	NA (NA%)
Péssima	120 (66%)	102 (68%)	182 (67%)	229 (61%)	NA (NA%)
Não sei/Prefiro não responder	8 (4%)	4 (3%)	3 (1%)	5 (1%)	NA (NA%)
Total	181 (99%)	151 (100%)	270 (100%)	373 (99%)	1 (100%)

Fonte: Instituto de Pesquisa DataSenado - coleta de 22 a 26.4.2024.

Notas:

(1) Soma dos percentuais difere de 100% devido ao arredondamento.

(2) Questão respondida por quem afirmou que conhece alguém que ainda reside nas áreas próximas ou afetadas pelo afundamento do solo

Tabela 143: "E você acredita que, atualmente, essas pessoas têm uma qualidade de vida:" por "Qual sua idade?" - Pesquisa com vítimas do afundamento de solo em Maceió - 2024

	18 a 29 anos	30 a 39 anos	40 a 49 anos	50 a 59 anos	60 anos ou mais	Prefiro não responder
Boa	1 (2%)	5 (4%)	3 (1%)	4 (1%)	3 (1%)	NA (NA%)
Razoável	11 (21%)	9 (7%)	23 (8%)	28 (10%)	27 (12%)	NA (NA%)
Ruim	6 (12%)	34 (25%)	58 (20%)	65 (24%)	46 (20%)	NA (NA%)

Anexo 2 – Tabelas cruzadas

Tabela 143: "E você acredita que, atualmente, essas pessoas têm uma qualidade de vida:" por "Qual sua idade?" - Pesquisa com vítimas do afundamento de solo em Maceió - 2024

	18 a 29 anos	30 a 39 anos	40 a 49 anos	50 a 59 anos	60 anos ou mais	Prefiro não responder
Péssima	34 (65%)	86 (64%)	198 (69%)	168 (62%)	146 (63%)	1 (100%)
Não sei/Prefiro não responder	NA (NA%)	1 (1%)	3 (1%)	6 (2%)	10 (4%)	NA (NA%)
Total	52 (100%)	135 (101%)	285 (99%)	271 (99%)	232 (100%)	1 (100%)

Fonte: Instituto de Pesquisa DataSenado - coleta de 22 a 26.4.2024.

Notas:

(1) Soma dos percentuais difere de 100% devido ao arredondamento.

(2) Questão respondida por quem afirmou que conhece alguém que ainda reside nas áreas próximas ou afetadas pelo afundamento do solo

Tabela 144: "E você acredita que, atualmente, essas pessoas têm uma qualidade de vida:" por "Qual foi a renda total da sua família no mês passado, somando as rendas e benefícios de todas as pessoas que moram com você, inclusive a sua?" - Pesquisa com vítimas do afundamento de solo em Maceió - 2024

	Abaixo de R\$ 2.824,00(até 2 salários mínimos)	De R\$ 2.824,00 a R\$8.472,00(De 2 a 6 salários mínimos)	Acima de R\$ 8.472,00(Mais de 6 salários mínimos)	Não sei /Prefiro não responder
Boa	8 (2%)	5 (2%)	3 (2%)	NA (NA%)
Razoável	40 (8%)	28 (10%)	23 (19%)	7 (11%)
Ruim	105 (20%)	63 (23%)	34 (28%)	7 (11%)
Péssima	350 (68%)	177 (64%)	61 (50%)	45 (74%)
Não sei/Prefiro não responder	12 (2%)	5 (2%)	1 (1%)	2 (3%)

Anexo 2 – Tabelas cruzadas

Tabela 144: "E você acredita que, atualmente, essas pessoas têm uma qualidade de vida:" por "Qual foi a renda total da sua família no mês passado, somando as rendas e benefícios de todas as pessoas que moram com você, inclusive a sua?" - Pesquisa com vítimas do afundamento de solo em Maceió - 2024

	Abaixo de R\$ 2.824,00(até 2 salários mínimos)	De R\$ 2.824,00 a R\$8.472,00(De 2 a 6 salários mínimos)	Acima de R\$ 8.472,00(Mais de 6 salários mínimos)	Não sei /Prefiro não responder
Total	515 (100%)	278 (101%)	122 (100%)	61 (99%)

Fonte: Instituto de Pesquisa DataSenado - coleta de 22 a 26.4.2024.

Notas:

(1) Soma dos percentuais difere de 100% devido ao arredondamento.

(2) Questão respondida por quem afirmou que conhece alguém que ainda reside nas áreas próximas ou afetadas pelo afundamento do solo

Tabela 145: "E você acredita que, atualmente, essas pessoas têm uma qualidade de vida:" por "Você exerce atividade remunerada?" - Pesquisa com vítimas do afundamento de solo em Maceió - 2024

	Sim	Não
Boa	11 (2%)	5 (1%)
Razoável	50 (9%)	48 (11%)
Ruim	132 (24%)	77 (18%)
Péssima	352 (63%)	281 (67%)
Não sei/Prefiro não responder	11 (2%)	9 (2%)
Total	556 (100%)	420 (99%)

Anexo 2 – Tabelas cruzadas

Tabela 145: "E você acredita que, atualmente, essas pessoas têm uma qualidade de vida:" por "Você exerce atividade remunerada?" - Pesquisa com vítimas do afundamento de solo em Maceió - 2024

	Sim	Não
--	-----	-----

Fonte: Instituto de Pesquisa DataSenado - coleta de 22 a 26.4.2024.

Notas:

(1) Soma dos percentuais difere de 100% devido ao arredondamento.

(2) Questão respondida por quem afirmou que conhece alguém que ainda reside nas áreas próximas ou afetadas pelo afundamento do solo

Tabela 146: "Na época do afundamento, o seu imóvel era residencial, comercial ou ambos?" por "Sexo:" - Pesquisa com vítimas do afundamento de solo em Maceió - 2024

	Feminino	Masculino
Residencial	680 (75%)	563 (68%)
Comercial	38 (4%)	64 (8%)
Ambos	184 (20%)	197 (24%)
Não sei/Prefiro não responder	1 (0%)	NA (NA%)
Total	903 (99%)	824 (100%)

Fonte: Instituto de Pesquisa DataSenado - coleta de 22 a 26.4.2024.

Nota: Soma dos percentuais difere de 100% devido ao arredondamento.

Anexo 2 – Tabelas cruzadas

Tabela 147: "Na época do afundamento, o seu imóvel era residencial, comercial ou ambos?" por "Qual sua cor ou raça?" - Pesquisa com vítimas do afundamento de solo em Maceió - 2024

	Branca	Preta	Parda	Indígena	Amarela	Não sei/Prefiro não responder
Residencial	427 (71%)	139 (72%)	614 (74%)	7 (64%)	29 (64%)	27 (66%)
Comercial	40 (7%)	8 (4%)	48 (6%)	2 (18%)	1 (2%)	3 (7%)
Ambos	136 (23%)	46 (24%)	172 (21%)	2 (18%)	14 (31%)	11 (27%)
Não sei/Prefiro não responder	NA (NA%)	NA (NA%)	NA (NA%)	NA (NA%)	1 (2%)	NA (NA%)
Total	603 (101%)	193 (100%)	834 (101%)	11 (100%)	45 (99%)	41 (100%)

Fonte: Instituto de Pesquisa DataSenado - coleta de 22 a 26.4.2024.

Nota: Soma dos percentuais difere de 100% devido ao arredondamento.

Tabela 148: "Na época do afundamento, o seu imóvel era residencial, comercial ou ambos?" por "Qual sua escolaridade?" - Pesquisa com vítimas do afundamento de solo em Maceió - 2024

	Até ensino fundamental incompleto	Ensino fundamental completo	Ensino médio completo	Ensino superior incompleto ou mais	Prefiro não responder
Residencial	229 (76%)	147 (64%)	308 (68%)	555 (75%)	4 (80%)
Comercial	20 (7%)	15 (6%)	22 (5%)	45 (6%)	NA (NA%)
Ambos	53 (18%)	69 (30%)	121 (27%)	137 (19%)	1 (20%)
Não sei/Prefiro não responder	NA (NA%)	NA (NA%)	1 (0%)	NA (NA%)	NA (NA%)
Total	302 (101%)	231 (100%)	452 (100%)	737 (100%)	5 (100%)

Anexo 2 – Tabelas cruzadas

Tabela 148: "Na época do afundamento, o seu imóvel era residencial, comercial ou ambos?" por "Qual sua escolaridade?" - Pesquisa com vítimas do afundamento de solo em Maceió - 2024

	Até ensino fundamental incompleto	Ensino fundamental completo	Ensino médio completo	Ensino superior incompleto ou mais	Prefiro não responder
--	-----------------------------------	-----------------------------	-----------------------	------------------------------------	-----------------------

Fonte: Instituto de Pesquisa DataSenado - coleta de 22 a 26.4.2024.

Nota: Soma dos percentuais difere de 100% devido ao arredondamento.

Tabela 149: "Na época do afundamento, o seu imóvel era residencial, comercial ou ambos?" por "Qual sua idade?" - Pesquisa com vítimas do afundamento de solo em Maceió - 2024

	18 a 29 anos	30 a 39 anos	40 a 49 anos	50 a 59 anos	60 anos ou mais	Prefiro não responder
Residencial	63 (76%)	172 (74%)	322 (70%)	319 (70%)	367 (74%)	NA (NA%)
Comercial	7 (8%)	10 (4%)	30 (6%)	25 (6%)	30 (6%)	NA (NA%)
Ambos	13 (16%)	50 (22%)	110 (24%)	109 (24%)	98 (20%)	1 (100%)
Não sei/Prefiro não responder	NA (NA%)	NA (NA%)	NA (NA%)	1 (0%)	NA (NA%)	NA (NA%)
Total	83 (100%)	232 (100%)	462 (100%)	454 (100%)	495 (100%)	1 (100%)

Fonte: Instituto de Pesquisa DataSenado - coleta de 22 a 26.4.2024.

Anexo 2 – Tabelas cruzadas

Tabela 150: "Na época do afundamento, o seu imóvel era residencial, comercial ou ambos?" por "Qual foi a renda total da sua família no mês passado, somando as rendas e benefícios de todas as pessoas que moram com você, inclusive a sua?" - Pesquisa com vítimas do afundamento de solo em Maceió - 2024

	Abaixo de R\$ 2.824,00(até 2 salários mínimos)	De R\$ 2.824,00 a R\$8.472,00(De 2 a 6 salários mínimos)	Acima de R\$ 8.472,00(Mais de 6 salários mínimos)	Não sei /Prefiro não responder
Residencial	595 (71%)	378 (72%)	197 (77%)	73 (65%)
Comercial	42 (5%)	25 (5%)	24 (9%)	11 (10%)
Ambos	199 (24%)	119 (23%)	35 (14%)	28 (25%)
Não sei/Prefiro não responder	1 (0%)	NA (NA%)	NA (NA%)	NA (NA%)
Total	837 (100%)	522 (100%)	256 (100%)	112 (100%)

Fonte: Instituto de Pesquisa DataSenado - coleta de 22 a 26.4.2024.

Tabela 151: "Na época do afundamento, o seu imóvel era residencial, comercial ou ambos?" por "Você exerce atividade remunerada?" - Pesquisa com vítimas do afundamento de solo em Maceió - 2024

	Sim	Não
Residencial	681 (70%)	562 (75%)
Comercial	64 (7%)	38 (5%)
Ambos	228 (23%)	153 (20%)
Não sei/Prefiro não responder	1 (0%)	NA (NA%)

Anexo 2 – Tabelas cruzadas

Tabela 151: "Na época do afundamento, o seu imóvel era residencial, comercial ou ambos?" por "Você exerce atividade remunerada?" - Pesquisa com vítimas do afundamento de solo em Maceió - 2024

	Sim	Não
Total	974 (100%)	753 (100%)

Fonte: Instituto de Pesquisa DataSenado - coleta de 22 a 26.4.2024.

Tabela 152: "Em relação a esse imóvel residencial, você era:" por "Sexo:" - Pesquisa com vítimas do afundamento de solo em Maceió - 2024

	Feminino	Masculino
Morador e proprietário	601 (70%)	540 (71%)
Apenas proprietário (não residente)	85 (10%)	88 (12%)
Apenas morador (inquilino)	175 (20%)	130 (17%)
Não sei/Prefiro não responder	3 (0%)	2 (0%)
Total	864 (100%)	760 (100%)

Fonte: Instituto de Pesquisa DataSenado - coleta de 22 a 26.4.2024.

Nota: Questão respondida por quem tinha imóvel residencial OU residencial e comercial na época do afundamento do solo

Anexo 2 – Tabelas cruzadas

Tabela 153: "Em relação a esse imóvel residencial, você era:" por "Qual sua cor ou raça?" - Pesquisa com vítimas do afundamento de solo em Maceió - 2024

	Branca	Preta	Parda	Indígena	Amarela	Não sei/Prefiro não responder
Morador e proprietário	390 (69%)	134 (72%)	558 (71%)	6 (67%)	28 (65%)	25 (66%)
Apenas proprietário (não residente)	79 (14%)	10 (5%)	75 (10%)	1 (11%)	5 (12%)	3 (8%)
Apenas morador (inquilino)	91 (16%)	41 (22%)	152 (19%)	2 (22%)	10 (23%)	9 (24%)
Não sei/Prefiro não responder	3 (1%)	NA (NA%)	1 (0%)	NA (NA%)	NA (NA%)	1 (3%)
Total	563 (100%)	185 (99%)	786 (100%)	9 (100%)	43 (100%)	38 (101%)

Fonte: Instituto de Pesquisa DataSenado - coleta de 22 a 26.4.2024.

Notas:

(1) Soma dos percentuais difere de 100% devido ao arredondamento.

(2) Questão respondida por quem tinha imóvel residencial OU residencial e comercial na época do afundamento do solo

Tabela 154: "Em relação a esse imóvel residencial, você era:" por "Qual sua escolaridade?" - Pesquisa com vítimas do afundamento de solo em Maceió - 2024

	Até ensino fundamental incompleto	Ensino fundamental completo	Ensino médio completo	Ensino superior incompleto ou mais	Prefiro não responder
Morador e proprietário	193 (68%)	154 (71%)	299 (70%)	491 (71%)	4 (80%)
Apenas proprietário (não residente)	22 (8%)	14 (6%)	30 (7%)	107 (15%)	NA (NA%)
Apenas morador (inquilino)	66 (23%)	48 (22%)	98 (23%)	92 (13%)	1 (20%)
Não sei/Prefiro não responder	1 (0%)	NA (NA%)	2 (0%)	2 (0%)	NA (NA%)

Anexo 2 – Tabelas cruzadas

Tabela 154: "Em relação a esse imóvel residencial, você era:" por "Qual sua escolaridade?" - Pesquisa com vítimas do afundamento de solo em Maceió - 2024

	Até ensino fundamental incompleto	Ensino fundamental completo	Ensino médio completo	Ensino superior incompleto ou mais	Prefiro não responder
Total	282 (99%)	216 (99%)	429 (100%)	692 (99%)	5 (100%)

Fonte: Instituto de Pesquisa DataSenado - coleta de 22 a 26.4.2024.

Notas:

(1) Soma dos percentuais difere de 100% devido ao arredondamento.

(2) Questão respondida por quem tinha imóvel residencial OU residencial e comercial na época do afundamento do solo

Tabela 155: "Em relação a esse imóvel residencial, você era:" por "Qual sua idade?" - Pesquisa com vítimas do afundamento de solo em Maceió - 2024

	18 a 29 anos	30 a 39 anos	40 a 49 anos	50 a 59 anos	60 anos ou mais	Prefiro não responder
Morador e proprietário	36 (47%)	135 (61%)	297 (69%)	318 (74%)	354 (76%)	1 (100%)
Apenas proprietário (não residente)	8 (11%)	19 (9%)	35 (8%)	50 (12%)	61 (13%)	NA (NA%)
Apenas morador (inquilino)	31 (41%)	67 (30%)	100 (23%)	59 (14%)	48 (10%)	NA (NA%)
Não sei/Prefiro não responder	1 (1%)	1 (0%)	NA (NA%)	1 (0%)	2 (0%)	NA (NA%)
Total	76 (100%)	222 (100%)	432 (100%)	428 (100%)	465 (99%)	1 (100%)

Fonte: Instituto de Pesquisa DataSenado - coleta de 22 a 26.4.2024.

Notas:

(1) Soma dos percentuais difere de 100% devido ao arredondamento.

(2) Questão respondida por quem tinha imóvel residencial OU residencial e comercial na época do afundamento do solo

Anexo 2 – Tabelas cruzadas

Tabela 156: "Em relação a esse imóvel residencial, você era:" por "Qual foi a renda total da sua família no mês passado, somando as rendas e benefícios de todas as pessoas que moram com você, inclusive a sua?" - Pesquisa com vítimas do afundamento de solo em Maceió - 2024

	Abaixo de R\$ 2.824,00(até 2 salários mínimos)	De R\$ 2.824,00 a R\$8.472,00(De 2 a 6 salários mínimos)	Acima de R\$ 8.472,00(Mais de 6 salários mínimos)	Não sei /Prefiro não responder
Morador e proprietário	548 (69%)	359 (72%)	158 (68%)	76 (75%)
Apenas proprietário (não residente)	49 (6%)	53 (11%)	58 (25%)	13 (13%)
Apenas morador (inquilino)	196 (25%)	82 (16%)	16 (7%)	11 (11%)
Não sei/Prefiro não responder	1 (0%)	3 (1%)	NA (NA%)	1 (1%)
Total	794 (100%)	497 (100%)	232 (100%)	101 (100%)

Fonte: Instituto de Pesquisa DataSenado - coleta de 22 a 26.4.2024.

Nota: Questão respondida por quem tinha imóvel residencial OU residencial e comercial na época do afundamento do solo

Tabela 157: "Em relação a esse imóvel residencial, você era:" por "Você exerce atividade remunerada?" - Pesquisa com vítimas do afundamento de solo em Maceió - 2024

	Sim	Não
Morador e proprietário	627 (69%)	514 (72%)
Apenas proprietário (não residente)	100 (11%)	73 (10%)
Apenas morador (inquilino)	179 (20%)	126 (18%)
Não sei/Prefiro não responder	3 (0%)	2 (0%)
Total	909 (100%)	715 (100%)

Anexo 2 – Tabelas cruzadas

Tabela 157: "Em relação a esse imóvel residencial, você era:" por "Você exerce atividade remunerada?" - Pesquisa com vítimas do afundamento de solo em Maceió - 2024

	Sim	Não
--	-----	-----

Fonte: Instituto de Pesquisa DataSenado - coleta de 22 a 26.4.2024.

Nota: Questão respondida por quem tinha imóvel residencial OU residencial e comercial na época do afundamento do solo

Tabela 158: "E quantos imóveis residenciais você tinha e que foram afetados na área atingida pelo afundamento?" por "Sexo:" - Pesquisa com vítimas do afundamento de solo em Maceió - 2024

	Feminino	Masculino
Um imóvel	538 (78%)	460 (73%)
Dois imóveis	95 (14%)	96 (15%)
Três ou mais imóveis	51 (7%)	70 (11%)
Não sei/Prefiro não responder	2 (0%)	2 (0%)
Total	686 (99%)	628 (99%)

Fonte: Instituto de Pesquisa DataSenado - coleta de 22 a 26.4.2024.

Notas:

(1) Soma dos percentuais difere de 100% devido ao arredondamento.

(2) Questão respondida por quem tinha imóvel residencial OU residencial e comercial na época do afundamento do solo e era inquilino OU morador e proprietário desse(s) imóvel(is)

Anexo 2 – Tabelas cruzadas

Tabela 159: "E quantos imóveis residenciais você tinha e que foram afetados na área atingida pelo afundamento?" por "Qual sua cor ou raça?" - Pesquisa com vítimas do afundamento de solo em Maceió - 2024

	Branca	Preta	Parda	Indígena	Amarela	Não sei/Prefiro não responder
Um imóvel	347 (74%)	111 (77%)	499 (79%)	4 (57%)	20 (61%)	17 (61%)
Dois imóveis	64 (14%)	21 (15%)	92 (15%)	1 (14%)	7 (21%)	6 (21%)
Três ou mais imóveis	57 (12%)	12 (8%)	41 (6%)	2 (29%)	6 (18%)	3 (11%)
Não sei/Prefiro não responder	1 (0%)	NA (NA%)	1 (0%)	NA (NA%)	NA (NA%)	2 (7%)
Total	469 (100%)	144 (100%)	633 (100%)	7 (100%)	33 (100%)	28 (100%)

Fonte: Instituto de Pesquisa DataSenado - coleta de 22 a 26.4.2024.

Nota: Questão respondida por quem tinha imóvel residencial OU residencial e comercial na época do afundamento do solo e era inquilino OU morador e proprietário desse(s) imóvel(is)

Tabela 160: "E quantos imóveis residenciais você tinha e que foram afetados na área atingida pelo afundamento?" por "Qual sua escolaridade?" - Pesquisa com vítimas do afundamento de solo em Maceió - 2024

	Até ensino fundamental incompleto	Ensino fundamental completo	Ensino médio completo	Ensino superior incompleto ou mais	Prefiro não responder
Um imóvel	155 (72%)	123 (73%)	247 (75%)	470 (79%)	3 (75%)
Dois imóveis	36 (17%)	26 (15%)	52 (16%)	77 (13%)	NA (NA%)
Três ou mais imóveis	24 (11%)	19 (11%)	30 (9%)	48 (8%)	NA (NA%)
Não sei/Prefiro não responder	NA (NA%)	NA (NA%)	NA (NA%)	3 (1%)	1 (25%)

Anexo 2 – Tabelas cruzadas

Tabela 160: "E quantos imóveis residenciais você tinha e que foram afetados na área atingida pelo afundamento?" por "Qual sua escolaridade?" - Pesquisa com vítimas do afundamento de solo em Maceió - 2024

	Até ensino fundamental incompleto	Ensino fundamental completo	Ensino médio completo	Ensino superior incompleto ou mais	Prefiro não responder
Total	215 (100%)	168 (99%)	329 (100%)	598 (101%)	4 (100%)

Fonte: Instituto de Pesquisa DataSenado - coleta de 22 a 26.4.2024.

Notas:

(1) Soma dos percentuais difere de 100% devido ao arredondamento.

(2) Questão respondida por quem tinha imóvel residencial OU residencial e comercial na época do afundamento do solo e era inquilino OU morador e proprietário desse(s) imóvel(is)

Tabela 161: "E quantos imóveis residenciais você tinha e que foram afetados na área atingida pelo afundamento?" por "Qual sua idade?" - Pesquisa com vítimas do afundamento de solo em Maceió - 2024

	18 a 29 anos	30 a 39 anos	40 a 49 anos	50 a 59 anos	60 anos ou mais	Prefiro não responder
Um imóvel	37 (84%)	132 (86%)	252 (76%)	264 (72%)	312 (75%)	1 (100%)
Dois imóveis	4 (9%)	16 (10%)	48 (14%)	62 (17%)	61 (15%)	NA (NA%)
Três ou mais imóveis	3 (7%)	6 (4%)	32 (10%)	42 (11%)	38 (9%)	NA (NA%)
Não sei/Prefiro não responder	NA (NA%)	NA (NA%)	NA (NA%)	NA (NA%)	4 (1%)	NA (NA%)
Total	44 (100%)	154 (100%)	332 (100%)	368 (100%)	415 (100%)	1 (100%)

Fonte: Instituto de Pesquisa DataSenado - coleta de 22 a 26.4.2024.

Nota: Questão respondida por quem tinha imóvel residencial OU residencial e comercial na época do afundamento do solo e era inquilino OU morador e proprietário desse(s) imóvel(is)

Anexo 2 – Tabelas cruzadas

Tabela 162: "E quantos imóveis residenciais você tinha e que foram afetados na área atingida pelo afundamento?" por "Qual foi a renda total da sua família no mês passado, somando as rendas e benefícios de todas as pessoas que moram com você, inclusive a sua?" - Pesquisa com vítimas do afundamento de solo em Maceió - 2024

	Abaixo de R\$ 2.824,00(até 2 salários mínimos)	De R\$ 2.824,00 a R\$8.472,00(De 2 a 6 salários mínimos)	Acima de R\$ 8.472,00(Mais de 6 salários mínimos)	Não sei /Prefiro não responder
Um imóvel	452 (76%)	314 (76%)	168 (78%)	64 (72%)
Dois imóveis	88 (15%)	62 (15%)	28 (13%)	13 (15%)
Três ou mais imóveis	56 (9%)	35 (8%)	20 (9%)	10 (11%)
Não sei/Prefiro não responder	1 (0%)	1 (0%)	NA (NA%)	2 (2%)
Total	597 (100%)	412 (99%)	216 (100%)	89 (100%)

Fonte: Instituto de Pesquisa DataSenado - coleta de 22 a 26.4.2024.

Notas:

(1) Soma dos percentuais difere de 100% devido ao arredondamento.

(2) Questão respondida por quem tinha imóvel residencial OU residencial e comercial na época do afundamento do solo e era inquilino OU morador e proprietário desse(s) imóvel(is)

Tabela 163: "E quantos imóveis residenciais você tinha e que foram afetados na área atingida pelo afundamento?" por "Você exerce atividade remunerada?" - Pesquisa com vítimas do afundamento de solo em Maceió - 2024

	Sim	Não
Um imóvel	554 (76%)	444 (76%)
Dois imóveis	109 (15%)	82 (14%)

Anexo 2 – Tabelas cruzadas

Tabela 163: "E quantos imóveis residenciais você tinha e que foram afetados na área atingida pelo afundamento?" por "Você exerce atividade remunerada?" - Pesquisa com vítimas do afundamento de solo em Maceió - 2024

	Sim	Não
Três ou mais imóveis	63 (9%)	58 (10%)
Não sei/Prefiro não responder	1 (0%)	3 (1%)
Total	727 (100%)	587 (101%)

Fonte: Instituto de Pesquisa DataSenado - coleta de 22 a 26.4.2024.

Notas:

(1) Soma dos percentuais difere de 100% devido ao arredondamento.

(2) Questão respondida por quem tinha imóvel residencial OU residencial e comercial na época do afundamento do solo e era inquilino OU morador e proprietário desse(s) imóvel(is)

Tabela 164: "Em relação a esse imóvel comercial, você era:" por "Sexo:" - Pesquisa com vítimas do afundamento de solo em Maceió - 2024

	Feminino	Masculino
Proprietário do imóvel e exercia atividade comercial nele	132 (59%)	154 (59%)
Proprietário do imóvel e não exercia atividade comercial nele	31 (14%)	40 (15%)
Inquilino do imóvel e exercia atividade comercial nele	54 (24%)	65 (25%)
Não sei/Prefiro não responder	5 (2%)	2 (1%)
Total	222 (99%)	261 (100%)

Anexo 2 – Tabelas cruzadas

Tabela 164: "Em relação a esse imóvel comercial, você era:" por "Sexo:" - Pesquisa com vítimas do afundamento de solo em Maceió - 2024

	Feminino	Masculino
--	----------	-----------

Fonte: Instituto de Pesquisa DataSenado - coleta de 22 a 26.4.2024.

Notas:

(1) Soma dos percentuais difere de 100% devido ao arredondamento.

(2) Questão respondida por quem tinha imóvel comercial OU residencial e comercial na época do afundamento do solo

Tabela 165: "Em relação a esse imóvel comercial, você era:" por "Qual sua cor ou raça?" - Pesquisa com vítimas do afundamento de solo em Maceió - 2024

	Branca	Preta	Parda	Indígena	Amarela	Não sei/Prefiro não responder
Proprietário do imóvel e exercia atividade comercial nele	102 (58%)	34 (63%)	126 (57%)	3 (75%)	11 (73%)	10 (71%)
Proprietário do imóvel e não exercia atividade comercial nele	36 (20%)	3 (6%)	27 (12%)	1 (25%)	NA (NA%)	4 (29%)
Inquilino do imóvel e exercia atividade comercial nele	35 (20%)	17 (31%)	63 (29%)	NA (NA%)	4 (27%)	NA (NA%)
Não sei/Prefiro não responder	3 (2%)	NA (NA%)	4 (2%)	NA (NA%)	NA (NA%)	NA (NA%)
Total	176 (100%)	54 (100%)	220 (100%)	4 (100%)	15 (100%)	14 (100%)

Fonte: Instituto de Pesquisa DataSenado - coleta de 22 a 26.4.2024.

Nota: Questão respondida por quem tinha imóvel comercial OU residencial e comercial na época do afundamento do solo

Anexo 2 – Tabelas cruzadas

Tabela 166: "Em relação a esse imóvel comercial, você era:" por "Qual sua escolaridade?" - Pesquisa com vítimas do afundamento de solo em Maceió - 2024

	Até ensino fundamental incompleto	Ensino fundamental completo	Ensino médio completo	Ensino superior incompleto ou mais	Prefiro não responder
Proprietário do imóvel e exercia atividade comercial nele	50 (68%)	51 (61%)	83 (58%)	101 (55%)	1 (100%)
Proprietário do imóvel e não exercia atividade comercial nele	6 (8%)	9 (11%)	15 (10%)	41 (23%)	NA (NA%)
Inquilino do imóvel e exercia atividade comercial nele	17 (23%)	22 (26%)	42 (29%)	38 (21%)	NA (NA%)
Não sei/Prefiro não responder	NA (NA%)	2 (2%)	3 (2%)	2 (1%)	NA (NA%)
Total	73 (99%)	84 (100%)	143 (99%)	182 (100%)	1 (100%)

Fonte: Instituto de Pesquisa DataSenado - coleta de 22 a 26.4.2024.

Notas:

(1) Soma dos percentuais difere de 100% devido ao arredondamento.

(2) Questão respondida por quem tinha imóvel comercial OU residencial e comercial na época do afundamento do solo

Tabela 167: "Em relação a esse imóvel comercial, você era:" por "Qual sua idade?" - Pesquisa com vítimas do afundamento de solo em Maceió - 2024

	18 a 29 anos	30 a 39 anos	40 a 49 anos	50 a 59 anos	60 anos ou mais	Prefiro não responder
Proprietário do imóvel e exercia atividade comercial nele	9 (45%)	28 (47%)	85 (61%)	85 (63%)	78 (61%)	1 (100%)

Anexo 2 – Tabelas cruzadas

Tabela 167: "Em relação a esse imóvel comercial, você era:" por "Qual sua idade?" - Pesquisa com vítimas do afundamento de solo em Maceió - 2024

	18 a 29 anos	30 a 39 anos	40 a 49 anos	50 a 59 anos	60 anos ou mais	Prefiro não responder
Proprietário do imóvel e não exercia atividade comercial nele	3 (15%)	4 (7%)	11 (8%)	20 (15%)	33 (26%)	NA (NA%)
Inquilino do imóvel e exercia atividade comercial nele	7 (35%)	27 (45%)	43 (31%)	26 (19%)	16 (12%)	NA (NA%)
Não sei/Prefiro não responder	1 (5%)	1 (2%)	1 (1%)	3 (2%)	1 (1%)	NA (NA%)
Total	20 (100%)	60 (101%)	140 (101%)	134 (99%)	128 (100%)	1 (100%)

Fonte: Instituto de Pesquisa DataSenado - coleta de 22 a 26.4.2024.

Notas:

(1) Soma dos percentuais difere de 100% devido ao arredondamento.

(2) Questão respondida por quem tinha imóvel comercial OU residencial e comercial na época do afundamento do solo

Tabela 168: "Em relação a esse imóvel comercial, você era:" por "Qual foi a renda total da sua família no mês passado, somando as rendas e benefícios de todas as pessoas que moram com você, inclusive a sua?" - Pesquisa com vítimas do afundamento de solo em Maceió - 2024

	Abaixo de R\$ 2.824,00(até 2 salários mínimos)	De R\$ 2.824,00 a R\$8.472,00(De 2 a 6 salários mínimos)	Acima de R\$ 8.472,00(Mais de 6 salários mínimos)	Não sei /Prefiro não responder
Proprietário do imóvel e exercia atividade comercial nele	147 (61%)	82 (57%)	33 (56%)	24 (62%)
Proprietário do imóvel e não exercia atividade comercial nele	26 (11%)	26 (18%)	14 (24%)	5 (13%)

Anexo 2 – Tabelas cruzadas

Tabela 168: "Em relação a esse imóvel comercial, você era:" por "Qual foi a renda total da sua família no mês passado, somando as rendas e benefícios de todas as pessoas que moram com você, inclusive a sua?" - Pesquisa com vítimas do afundamento de solo em Maceió - 2024

	Abaixo de R\$ 2.824,00(até 2 salários mínimos)	De R\$ 2.824,00 a R\$8.472,00(De 2 a 6 salários mínimos)	Acima de R\$ 8.472,00(Mais de 6 salários mínimos)	Não sei /Prefiro não responder
Inquilino do imóvel e exercia atividade comercial nele	66 (27%)	33 (23%)	12 (20%)	8 (21%)
Não sei/Prefiro não responder	2 (1%)	3 (2%)	NA (NA%)	2 (5%)
Total	241 (100%)	144 (100%)	59 (100%)	39 (101%)

Fonte: Instituto de Pesquisa DataSenado - coleta de 22 a 26.4.2024.

Notas:

(1) Soma dos percentuais difere de 100% devido ao arredondamento.

(2) Questão respondida por quem tinha imóvel comercial OU residencial e comercial na época do afundamento do solo

Tabela 169: "Em relação a esse imóvel comercial, você era:" por "Você exerce atividade remunerada?" - Pesquisa com vítimas do afundamento de solo em Maceió - 2024

	Sim	Não
Proprietário do imóvel e exercia atividade comercial nele	174 (60%)	112 (59%)
Proprietário do imóvel e não exercia atividade comercial nele	37 (13%)	34 (18%)
Inquilino do imóvel e exercia atividade comercial nele	78 (27%)	41 (21%)
Não sei/Prefiro não responder	3 (1%)	4 (2%)

Anexo 2 – Tabelas cruzadas

Tabela 169: "Em relação a esse imóvel comercial, você era:" por "Você exerce atividade remunerada?" - Pesquisa com vítimas do afundamento de solo em Maceió - 2024

	Sim	Não
Total	292 (101%)	191 (100%)

Fonte: Instituto de Pesquisa DataSenado - coleta de 22 a 26.4.2024.

Notas:

(1) Soma dos percentuais difere de 100% devido ao arredondamento.

(2) Questão respondida por quem tinha imóvel comercial OU residencial e comercial na época do afundamento do solo

Tabela 170: "E quantos imóveis comerciais você tinha na área atingida pelo afundamento?" por "Sexo:" - Pesquisa com vítimas do afundamento de solo em Maceió - 2024

	Feminino	Masculino
Um imóvel	135 (83%)	147 (76%)
Dois imóveis	18 (11%)	25 (13%)
Três ou mais imóveis	6 (4%)	19 (10%)
Não sei/Prefiro não responder	4 (2%)	3 (2%)
Total	163 (100%)	194 (101%)

Fonte: Instituto de Pesquisa DataSenado - coleta de 22 a 26.4.2024.

Notas:

(1) Soma dos percentuais difere de 100% devido ao arredondamento.

(2) Questão respondida por quem tinha imóvel comercial OU residencial e comercial na época do afundamento do solo e era proprietário desse(s) imóvel(is)

Anexo 2 – Tabelas cruzadas

Tabela 171: "E quantos imóveis comerciais você tinha na área atingida pelo afundamento?" por "Qual sua cor ou raça?" - Pesquisa com vítimas do afundamento de solo em Maceió - 2024

	Branca	Preta	Parda	Indígena	Amarela	Não sei/Prefiro não responder
Um imóvel	108 (78%)	31 (84%)	123 (80%)	3 (75%)	8 (73%)	9 (64%)
Dois imóveis	14 (10%)	3 (8%)	19 (12%)	1 (25%)	3 (27%)	3 (21%)
Três ou mais imóveis	14 (10%)	3 (8%)	7 (5%)	NA (NA%)	NA (NA%)	1 (7%)
Não sei/Prefiro não responder	2 (1%)	NA (NA%)	4 (3%)	NA (NA%)	NA (NA%)	1 (7%)
Total	138 (99%)	37 (100%)	153 (100%)	4 (100%)	11 (100%)	14 (99%)

Fonte: Instituto de Pesquisa DataSenado - coleta de 22 a 26.4.2024.

Notas:

(1) Soma dos percentuais difere de 100% devido ao arredondamento.

(2) Questão respondida por quem tinha imóvel comercial OU residencial e comercial na época do afundamento do solo e era proprietário desse(s) imóvel(is)

Tabela 172: "E quantos imóveis comerciais você tinha na área atingida pelo afundamento?" por "Qual sua escolaridade?" - Pesquisa com vítimas do afundamento de solo em Maceió - 2024

	Até ensino fundamental incompleto	Ensino fundamental completo	Ensino médio completo	Ensino superior incompleto ou mais	Prefiro não responder
Um imóvel	44 (79%)	47 (78%)	82 (84%)	109 (77%)	NA (NA%)
Dois imóveis	8 (14%)	6 (10%)	15 (15%)	14 (10%)	NA (NA%)
Três ou mais imóveis	4 (7%)	4 (7%)	1 (1%)	15 (11%)	1 (100%)
Não sei/Prefiro não responder	NA (NA%)	3 (5%)	NA (NA%)	4 (3%)	NA (NA%)

Anexo 2 – Tabelas cruzadas

Tabela 172: "E quantos imóveis comerciais você tinha na área atingida pelo afundamento?" por "Qual sua escolaridade?" - Pesquisa com vítimas do afundamento de solo em Maceió - 2024

	Até ensino fundamental incompleto	Ensino fundamental completo	Ensino médio completo	Ensino superior incompleto ou mais	Prefiro não responder
Total	56 (100%)	60 (100%)	98 (100%)	142 (101%)	1 (100%)

Fonte: Instituto de Pesquisa DataSenado - coleta de 22 a 26.4.2024.

Notas:

(1) Soma dos percentuais difere de 100% devido ao arredondamento.

(2) Questão respondida por quem tinha imóvel comercial OU residencial e comercial na época do afundamento do solo e era proprietário desse(s) imóvel(is)

Tabela 173: "E quantos imóveis comerciais você tinha na área atingida pelo afundamento?" por "Qual sua idade?" - Pesquisa com vítimas do afundamento de solo em Maceió - 2024

	18 a 29 anos	30 a 39 anos	40 a 49 anos	50 a 59 anos	60 anos ou mais	Prefiro não responder
Um imóvel	10 (83%)	25 (78%)	75 (78%)	86 (82%)	85 (77%)	1 (100%)
Dois imóveis	2 (17%)	4 (12%)	13 (14%)	11 (10%)	13 (12%)	NA (NA%)
Três ou mais imóveis	NA (NA%)	2 (6%)	8 (8%)	5 (5%)	10 (9%)	NA (NA%)
Não sei/Prefiro não responder	NA (NA%)	1 (3%)	NA (NA%)	3 (3%)	3 (3%)	NA (NA%)
Total	12 (100%)	32 (99%)	96 (100%)	105 (100%)	111 (101%)	1 (100%)

Fonte: Instituto de Pesquisa DataSenado - coleta de 22 a 26.4.2024.

Notas:

(1) Soma dos percentuais difere de 100% devido ao arredondamento.

(2) Questão respondida por quem tinha imóvel comercial OU residencial e comercial na época do afundamento do solo e era proprietário desse(s) imóvel(is)

Anexo 2 – Tabelas cruzadas

Tabela 174: "E quantos imóveis comerciais você tinha na área atingida pelo afundamento?" por "Qual foi a renda total da sua família no mês passado, somando as rendas e benefícios de todas as pessoas que moram com você, inclusive a sua?" - Pesquisa com vítimas do afundamento de solo em Maceió - 2024

	Abaixo de R\$ 2.824,00(até 2 salários mínimos)	De R\$ 2.824,00 a R\$8.472,00(De 2 a 6 salários mínimos)	Acima de R\$ 8.472,00(Mais de 6 salários mínimos)	Não sei /Prefiro não responder
Um imóvel	143 (83%)	83 (77%)	33 (70%)	23 (79%)
Dois imóveis	21 (12%)	16 (15%)	4 (9%)	2 (7%)
Três ou mais imóveis	6 (3%)	8 (7%)	9 (19%)	2 (7%)
Não sei/Prefiro não responder	3 (2%)	1 (1%)	1 (2%)	2 (7%)
Total	173 (100%)	108 (100%)	47 (100%)	29 (100%)

Fonte: Instituto de Pesquisa DataSenado - coleta de 22 a 26.4.2024.

Nota: Questão respondida por quem tinha imóvel comercial OU residencial e comercial na época do afundamento do solo e era proprietário desse(s) imóvel(is)

Tabela 175: "E quantos imóveis comerciais você tinha na área atingida pelo afundamento?" por "Você exerce atividade remunerada?" - Pesquisa com vítimas do afundamento de solo em Maceió - 2024

	Sim	Não
Um imóvel	166 (79%)	116 (79%)
Dois imóveis	23 (11%)	20 (14%)
Três ou mais imóveis	16 (8%)	9 (6%)
Não sei/Prefiro não responder	6 (3%)	1 (1%)

Anexo 2 – Tabelas cruzadas

Tabela 175: "E quantos imóveis comerciais você tinha na área atingida pelo afundamento?" por "Você exerce atividade remunerada?" - Pesquisa com vítimas do afundamento de solo em Maceió - 2024

	Sim	Não
Total	211 (101%)	146 (100%)

Fonte: Instituto de Pesquisa DataSenado - coleta de 22 a 26.4.2024.

Notas:

(1) Soma dos percentuais difere de 100% devido ao arredondamento.

(2) Questão respondida por quem tinha imóvel comercial OU residencial e comercial na época do afundamento do solo e era proprietário desse(s) imóvel(is)

Tabela 176: "E você fez o acordo com a Braskem em razão do desastre ocorrido pelo afundamento dos bairros em Maceió?" por "Sexo:" - Pesquisa com vítimas do afundamento de solo em Maceió - 2024

	Feminino	Masculino
Sim - Não ler: mesmo que tivesse mais de um imóvel e algum esteja sem acordo	867 (96%)	798 (97%)
Não	30 (3%)	22 (3%)
Não sei/Prefiro não responder	6 (1%)	4 (0%)
Total	903 (100%)	824 (100%)

Fonte: Instituto de Pesquisa DataSenado - coleta de 22 a 26.4.2024.

Anexo 2 – Tabelas cruzadas

Tabela 177: "E você fez o acordo com a Braskem em razão do desastre ocorrido pelo afundamento dos bairros em Maceió?" por "Qual sua cor ou raça?" - Pesquisa com vítimas do afundamento de solo em Maceió - 2024

	Branca	Preta	Parda	Indígena	Amarela	Não sei/Prefiro não responder
Sim - Não ler: mesmo que tivesse mais de um imóvel e algum esteja sem acordo	591 (98%)	185 (96%)	797 (96%)	9 (82%)	43 (96%)	40 (98%)
Não	10 (2%)	8 (4%)	31 (4%)	1 (9%)	1 (2%)	1 (2%)
Não sei/Prefiro não responder	2 (0%)	NA (NA%)	6 (1%)	1 (9%)	1 (2%)	NA (NA%)
Total	603 (100%)	193 (100%)	834 (101%)	11 (100%)	45 (100%)	41 (100%)

Fonte: Instituto de Pesquisa DataSenado - coleta de 22 a 26.4.2024.

Nota: Soma dos percentuais difere de 100% devido ao arredondamento.

Tabela 178: "E você fez o acordo com a Braskem em razão do desastre ocorrido pelo afundamento dos bairros em Maceió?" por "Qual sua escolaridade?" - Pesquisa com vítimas do afundamento de solo em Maceió - 2024

	Até ensino fundamental incompleto	Ensino fundamental completo	Ensino médio completo	Ensino superior incompleto ou mais	Prefiro não responder
Sim - Não ler: mesmo que tivesse mais de um imóvel e algum esteja sem acordo	284 (94%)	224 (97%)	431 (95%)	721 (98%)	5 (100%)
Não	13 (4%)	7 (3%)	19 (4%)	13 (2%)	NA (NA%)
Não sei/Prefiro não responder	5 (2%)	NA (NA%)	2 (0%)	3 (0%)	NA (NA%)
Total	302 (100%)	231 (100%)	452 (99%)	737 (100%)	5 (100%)

Anexo 2 – Tabelas cruzadas

Tabela 178: "E você fez o acordo com a Braskem em razão do desastre ocorrido pelo afundamento dos bairros em Maceió?" por "Qual sua escolaridade?" - Pesquisa com vítimas do afundamento de solo em Maceió - 2024

	Até ensino fundamental incompleto	Ensino fundamental completo	Ensino médio completo	Ensino superior incompleto ou mais	Prefiro não responder
--	-----------------------------------	-----------------------------	-----------------------	------------------------------------	-----------------------

Fonte: Instituto de Pesquisa DataSenado - coleta de 22 a 26.4.2024.

Nota: Soma dos percentuais difere de 100% devido ao arredondamento.

Tabela 179: "E você fez o acordo com a Braskem em razão do desastre ocorrido pelo afundamento dos bairros em Maceió?" por "Qual sua idade?" - Pesquisa com vítimas do afundamento de solo em Maceió - 2024

	18 a 29 anos	30 a 39 anos	40 a 49 anos	50 a 59 anos	60 anos ou mais	Prefiro não responder
Sim - Não ler: mesmo que tivesse mais de um imóvel e algum esteja sem acordo	80 (96%)	225 (97%)	444 (96%)	438 (96%)	477 (96%)	1 (100%)
Não	3 (4%)	6 (3%)	15 (3%)	16 (4%)	12 (2%)	NA (NA%)
Não sei/Prefiro não responder	NA (NA%)	1 (0%)	3 (1%)	NA (NA%)	6 (1%)	NA (NA%)
Total	83 (100%)	232 (100%)	462 (100%)	454 (100%)	495 (99%)	1 (100%)

Fonte: Instituto de Pesquisa DataSenado - coleta de 22 a 26.4.2024.

Nota: Soma dos percentuais difere de 100% devido ao arredondamento.

Anexo 2 – Tabelas cruzadas

Tabela 180: "E você fez o acordo com a Braskem em razão do desastre ocorrido pelo afundamento dos bairros em Maceió?" por "Qual foi a renda total da sua família no mês passado, somando as rendas e benefícios de todas as pessoas que moram com você, inclusive a sua?" - Pesquisa com vítimas do afundamento de solo em Maceió - 2024

	Abaixo de R\$ 2.824,00(até 2 salários mínimos)	De R\$ 2.824,00 a R\$8.472,00(De 2 a 6 salários mínimos)	Acima de R\$ 8.472,00(Mais de 6 salários mínimos)	Não sei /Prefiro não responder
Sim - Não ler: mesmo que tivesse mais de um imóvel e algum esteja sem acordo	792 (95%)	509 (98%)	255 (100%)	109 (97%)
Não	36 (4%)	12 (2%)	1 (0%)	3 (3%)
Não sei/Prefiro não responder	9 (1%)	1 (0%)	NA (NA%)	NA (NA%)
Total	837 (100%)	522 (100%)	256 (100%)	112 (100%)

Fonte: Instituto de Pesquisa DataSenado - coleta de 22 a 26.4.2024.

Tabela 181: "E você fez o acordo com a Braskem em razão do desastre ocorrido pelo afundamento dos bairros em Maceió?" por "Você exerce atividade remunerada?" - Pesquisa com vítimas do afundamento de solo em Maceió - 2024

	Sim	Não
Sim - Não ler: mesmo que tivesse mais de um imóvel e algum esteja sem acordo	942 (97%)	723 (96%)
Não	28 (3%)	24 (3%)
Não sei/Prefiro não responder	4 (0%)	6 (1%)

Anexo 2 – Tabelas cruzadas

Tabela 181: "E você fez o acordo com a Braskem em razão do desastre ocorrido pelo afundamento dos bairros em Maceió?" por "Você exerce atividade remunerada?" - Pesquisa com vítimas do afundamento de solo em Maceió - 2024

	Sim	Não
Total	974 (100%)	753 (100%)

Fonte: Instituto de Pesquisa DataSenado - coleta de 22 a 26.4.2024.

Tabela 182: "O acordo contemplou:" por "Sexo:" - Pesquisa com vítimas do afundamento de solo em Maceió - 2024

	Feminino	Masculino
Só o(s) imóvel(is) residencial(is)	55 (31%)	39 (20%)
Só o(s) imóvel(is) comercial(is)	8 (5%)	10 (5%)
Ambos os imóveis	108 (61%)	136 (71%)
Não sei/Prefiro não responder	5 (3%)	6 (3%)
Total	176 (100%)	191 (99%)

Fonte: Instituto de Pesquisa DataSenado - coleta de 22 a 26.4.2024.

Notas:

(1) Soma dos percentuais difere de 100% devido ao arredondamento.

(2) Questão respondida por quem tinha imóvel residencial e comercial e fez acordo com a Braskem em razão do desastre ocorrido pelo afundamento dos bairros em Maceió

Anexo 2 – Tabelas cruzadas

Tabela 183: "O acordo contemplou:" por "Qual sua cor ou raça?" - Pesquisa com vítimas do afundamento de solo em Maceió - 2024

	Branca	Preta	Parda	Indígena	Amarela	Não sei/Prefiro não responder
Só o(s) imóvel(is) residencial(is)	30 (23%)	16 (36%)	43 (26%)	NA (NA%)	1 (7%)	4 (36%)
Só o(s) imóvel(is) comercial(is)	7 (5%)	2 (5%)	7 (4%)	NA (NA%)	NA (NA%)	2 (18%)
Ambos os imóveis	92 (70%)	24 (55%)	108 (66%)	2 (100%)	13 (93%)	5 (45%)
Não sei/Prefiro não responder	3 (2%)	2 (5%)	6 (4%)	NA (NA%)	NA (NA%)	NA (NA%)
Total	132 (100%)	44 (101%)	164 (100%)	2 (100%)	14 (100%)	11 (99%)

Fonte: Instituto de Pesquisa DataSenado - coleta de 22 a 26.4.2024.

Notas:

(1) Soma dos percentuais difere de 100% devido ao arredondamento.

(2) Questão respondida por quem tinha imóvel residencial e comercial e fez acordo com a Braskem em razão do desastre ocorrido pelo afundamento dos bairros em Maceió

Tabela 184: "O acordo contemplou:" por "Qual sua escolaridade?" - Pesquisa com vítimas do afundamento de solo em Maceió - 2024

	Até ensino fundamental incompleto	Ensino fundamental completo	Ensino médio completo	Ensino superior incompleto ou mais	Prefiro não responder
Só o(s) imóvel(is) residencial(is)	20 (40%)	25 (37%)	29 (25%)	20 (15%)	NA (NA%)
Só o(s) imóvel(is) comercial(is)	1 (2%)	4 (6%)	6 (5%)	7 (5%)	NA (NA%)
Ambos os imóveis	28 (56%)	34 (51%)	79 (67%)	102 (78%)	1 (100%)
Não sei/Prefiro não responder	1 (2%)	4 (6%)	4 (3%)	2 (2%)	NA (NA%)
Total	50 (100%)	67 (100%)	118 (100%)	131 (100%)	1 (100%)

Anexo 2 – Tabelas cruzadas

Tabela 184: "O acordo contemplou:" por "Qual sua escolaridade?" - Pesquisa com vítimas do afundamento de solo em Maceió - 2024

	Até ensino fundamental incompleto	Ensino fundamental completo	Ensino médio completo	Ensino superior incompleto ou mais	Prefiro não responder
--	-----------------------------------	-----------------------------	-----------------------	------------------------------------	-----------------------

Fonte: Instituto de Pesquisa DataSenado - coleta de 22 a 26.4.2024.

Nota: Questão respondida por quem tinha imóvel residencial e comercial e fez acordo com a Braskem em razão do desastre ocorrido pelo afundamento dos bairros em Maceió

Tabela 185: "O acordo contemplou:" por "Qual sua idade?" - Pesquisa com vítimas do afundamento de solo em Maceió - 2024

	18 a 29 anos	30 a 39 anos	40 a 49 anos	50 a 59 anos	60 anos ou mais	Prefiro não responder
Só o(s) imóvel(is) residencial(is)	1 (8%)	12 (24%)	27 (25%)	30 (29%)	24 (26%)	NA (NA%)
Só o(s) imóvel(is) comercial(is)	NA (NA%)	3 (6%)	7 (7%)	4 (4%)	4 (4%)	NA (NA%)
Ambos os imóveis	11 (92%)	33 (67%)	70 (65%)	68 (65%)	61 (65%)	1 (100%)
Não sei/Prefiro não responder	NA (NA%)	1 (2%)	3 (3%)	2 (2%)	5 (5%)	NA (NA%)
Total	12 (100%)	49 (99%)	107 (100%)	104 (100%)	94 (100%)	1 (100%)

Fonte: Instituto de Pesquisa DataSenado - coleta de 22 a 26.4.2024.

Notas:

(1) Soma dos percentuais difere de 100% devido ao arredondamento.

(2) Questão respondida por quem tinha imóvel residencial e comercial e fez acordo com a Braskem em razão do desastre ocorrido pelo afundamento dos bairros em Maceió

Anexo 2 – Tabelas cruzadas

Tabela 186: "O acordo contemplou:" por "Qual foi a renda total da sua família no mês passado, somando as rendas e benefícios de todas as pessoas que moram com você, inclusive a sua?" - Pesquisa com vítimas do afundamento de solo em Maceió - 2024

	Abaixo de R\$ 2.824,00(até 2 salários mínimos)	De R\$ 2.824,00 a R\$8.472,00(De 2 a 6 salários mínimos)	Acima de R\$ 8.472,00(Mais de 6 salários mínimos)	Não sei /Prefiro não responder
Só o(s) imóvel(is) residencial(is)	60 (32%)	16 (14%)	10 (29%)	8 (29%)
Só o(s) imóvel(is) comercial(is)	7 (4%)	9 (8%)	1 (3%)	1 (4%)
Ambos os imóveis	114 (61%)	88 (76%)	23 (66%)	19 (68%)
Não sei/Prefiro não responder	7 (4%)	3 (3%)	1 (3%)	NA (NA%)
Total	188 (101%)	116 (101%)	35 (101%)	28 (101%)

Fonte: Instituto de Pesquisa DataSenado - coleta de 22 a 26.4.2024.

Notas:

(1) Soma dos percentuais difere de 100% devido ao arredondamento.

(2) Questão respondida por quem tinha imóvel residencial e comercial e fez acordo com a Braskem em razão do desastre ocorrido pelo afundamento dos bairros em Maceió

Tabela 187: "O acordo contemplou:" por "Você exerce atividade remunerada?" - Pesquisa com vítimas do afundamento de solo em Maceió - 2024

	Sim	Não
Só o(s) imóvel(is) residencial(is)	48 (22%)	46 (31%)
Só o(s) imóvel(is) comercial(is)	10 (5%)	8 (5%)
Ambos os imóveis	157 (71%)	87 (59%)
Não sei/Prefiro não responder	5 (2%)	6 (4%)

Anexo 2 – Tabelas cruzadas

Tabela 187: "O acordo contemplou:" por "Você exerce atividade remunerada?" - Pesquisa com vítimas do afundamento de solo em Maceió - 2024

	Sim	Não
Total	220 (100%)	147 (99%)

Fonte: Instituto de Pesquisa DataSenado - coleta de 22 a 26.4.2024.

Notas:

(1) Soma dos percentuais difere de 100% devido ao arredondamento.

(2) Questão respondida por quem tinha imóvel residencial e comercial e fez acordo com a Braskem em razão do desastre ocorrido pelo afundamento dos bairros em Maceió

Tabela 188: "E qual o principal motivo de o acordo não ter sido feito?" por "Sexo:" - Pesquisa com vítimas do afundamento de solo em Maceió - 2024

	Feminino	Masculino
Indenização era injusta	11 (37%)	7 (32%)
A Braskem não seria responsabilizada	2 (7%)	NA (NA%)
Desocupação seria forçada	3 (10%)	6 (27%)
Haveria uma piora na qualidade de vida	3 (10%)	2 (9%)
Não recebi nenhuma proposta da Braskem	8 (27%)	2 (9%)
Outro motivo. Qual?	2 (7%)	3 (14%)
Não sei/Prefiro não responder	1 (3%)	2 (9%)

Anexo 2 – Tabelas cruzadas

Tabela 188: "E qual o principal motivo de o acordo não ter sido feito?" por "Sexo:" - Pesquisa com vítimas do afundamento de solo em Maceió - 2024

	Feminino	Masculino
Total	30 (101%)	22 (100%)

Fonte: Instituto de Pesquisa DataSenado - coleta de 22 a 26.4.2024.

Notas:

(1) Soma dos percentuais difere de 100% devido ao arredondamento.

(2) Questão respondida por quem não fez acordo com a Braskem em razão do desastre ocorrido pelo afundamento dos bairros em Maceió

Tabela 189: "E qual o principal motivo de o acordo não ter sido feito?" por "Qual sua cor ou raça?" - Pesquisa com vítimas do afundamento de solo em Maceió - 2024

	Branca	Preta	Parda	Indígena	Amarela	Não sei/Prefiro não responder
Indenização era injusta	3 (30%)	3 (38%)	11 (35%)	NA (NA%)	1 (100%)	NA (NA%)
A Braskem não seria responsabilizada	NA (NA%)	1 (12%)	1 (3%)	NA (NA%)	NA (NA%)	NA (NA%)
Desocupação seria forçada	NA (NA%)	2 (25%)	6 (19%)	NA (NA%)	NA (NA%)	1 (100%)
Haveria uma piora na qualidade de vida	2 (20%)	1 (12%)	2 (6%)	NA (NA%)	NA (NA%)	NA (NA%)
Não recebi nenhuma proposta da Braskem	2 (20%)	1 (12%)	7 (23%)	NA (NA%)	NA (NA%)	NA (NA%)
Outro motivo. Qual?	2 (20%)	NA (NA%)	2 (6%)	1 (100%)	NA (NA%)	NA (NA%)
Não sei/Prefiro não responder	1 (10%)	NA (NA%)	2 (6%)	NA (NA%)	NA (NA%)	NA (NA%)

Anexo 2 – Tabelas cruzadas

Tabela 189: "E qual o principal motivo de o acordo não ter sido feito?" por "Qual sua cor ou raça?" - Pesquisa com vítimas do afundamento de solo em Maceió - 2024

	Branca	Preta	Parda	Indígena	Amarela	Não sei/Prefiro não responder
Total	10 (100%)	8 (99%)	31 (98%)	1 (100%)	1 (100%)	1 (100%)

Fonte: Instituto de Pesquisa DataSenado - coleta de 22 a 26.4.2024.

Notas:

(1) Soma dos percentuais difere de 100% devido ao arredondamento.

(2) Questão respondida por quem não fez acordo com a Braskem em razão do desastre ocorrido pelo afundamento dos bairros em Maceió

Tabela 190: "E qual o principal motivo de o acordo não ter sido feito?" por "Qual sua escolaridade?" - Pesquisa com vítimas do afundamento de solo em Maceió - 2024

	Até ensino fundamental incompleto	Ensino fundamental completo	Ensino médio completo	Ensino superior incompleto ou mais
Indenização era injusta	3 (23%)	3 (43%)	9 (47%)	3 (23%)
A Braskem não seria responsabilizada	NA (NA%)	NA (NA%)	NA (NA%)	2 (15%)
Desocupação seria forçada	3 (23%)	2 (29%)	2 (11%)	2 (15%)
Haveria uma piora na qualidade de vida	2 (15%)	1 (14%)	2 (11%)	NA (NA%)
Não recebi nenhuma proposta da Braskem	1 (8%)	NA (NA%)	5 (26%)	4 (31%)
Outro motivo. Qual?	1 (8%)	1 (14%)	1 (5%)	2 (15%)

Anexo 2 – Tabelas cruzadas

Tabela 190: "E qual o principal motivo de o acordo não ter sido feito?" por "Qual sua escolaridade?" - Pesquisa com vítimas do afundamento de solo em Maceió - 2024

	Até ensino fundamental incompleto	Ensino fundamental completo	Ensino médio completo	Ensino superior incompleto ou mais
Não sei/Prefiro não responder	3 (23%)	NA (NA%)	NA (NA%)	NA (NA%)
Total	13 (100%)	7 (100%)	19 (100%)	13 (99%)

Fonte: Instituto de Pesquisa DataSenado - coleta de 22 a 26.4.2024.

Notas:

(1) Soma dos percentuais difere de 100% devido ao arredondamento.

(2) Questão respondida por quem não fez acordo com a Braskem em razão do desastre ocorrido pelo afundamento dos bairros em Maceió

Tabela 191: "E qual o principal motivo de o acordo não ter sido feito?" por "Qual sua idade?" - Pesquisa com vítimas do afundamento de solo em Maceió - 2024

	18 a 29 anos	30 a 39 anos	40 a 49 anos	50 a 59 anos	60 anos ou mais
Indenização era injusta	NA (NA%)	2 (33%)	7 (47%)	6 (38%)	3 (25%)
A Braskem não seria responsabilizada	NA (NA%)	1 (17%)	1 (7%)	NA (NA%)	NA (NA%)
Desocupação seria forçada	2 (67%)	1 (17%)	1 (7%)	3 (19%)	2 (17%)
Haveria uma piora na qualidade de vida	NA (NA%)	NA (NA%)	NA (NA%)	3 (19%)	2 (17%)
Não recebi nenhuma proposta da Braskem	1 (33%)	2 (33%)	2 (13%)	1 (6%)	4 (33%)
Outro motivo. Qual?	NA (NA%)	NA (NA%)	3 (20%)	2 (12%)	NA (NA%)

Anexo 2 – Tabelas cruzadas

Tabela 191: "E qual o principal motivo de o acordo não ter sido feito?" por "Qual sua idade?" - Pesquisa com vítimas do afundamento de solo em Maceió - 2024

	18 a 29 anos	30 a 39 anos	40 a 49 anos	50 a 59 anos	60 anos ou mais
Não sei/Prefiro não responder	NA (NA%)	NA (NA%)	1 (7%)	1 (6%)	1 (8%)
Total	3 (100%)	6 (100%)	15 (101%)	16 (100%)	12 (100%)

Fonte: Instituto de Pesquisa DataSenado - coleta de 22 a 26.4.2024.

Notas:

(1) Soma dos percentuais difere de 100% devido ao arredondamento.

(2) Questão respondida por quem não fez acordo com a Braskem em razão do desastre ocorrido pelo afundamento dos bairros em Maceió

Tabela 192: "E qual o principal motivo de o acordo não ter sido feito?" por "Qual foi a renda total da sua família no mês passado, somando as rendas e benefícios de todas as pessoas que moram com você, inclusive a sua?" - Pesquisa com vítimas do afundamento de solo em Maceió - 2024

	Abaixo de R\$ 2.824,00(até 2 salários mínimos)	De R\$ 2.824,00 a R\$8.472,00(De 2 a 6 salários mínimos)	Acima de R\$ 8.472,00(Mais de 6 salários mínimos)	Não sei /Prefiro não responder
Indenização era injusta	13 (36%)	5 (42%)	NA (NA%)	NA (NA%)
A Braskem não seria responsabilizada	2 (6%)	NA (NA%)	NA (NA%)	NA (NA%)
Desocupação seria forçada	7 (19%)	1 (8%)	NA (NA%)	1 (33%)
Haveria uma piora na qualidade de vida	3 (8%)	1 (8%)	1 (100%)	NA (NA%)

Anexo 2 – Tabelas cruzadas

Tabela 192: "E qual o principal motivo de o acordo não ter sido feito?" por "Qual foi a renda total da sua família no mês passado, somando as rendas e benefícios de todas as pessoas que moram com você, inclusive a sua?" - Pesquisa com vítimas do afundamento de solo em Maceió - 2024

	Abaixo de R\$ 2.824,00(até 2 salários mínimos)	De R\$ 2.824,00 a R\$8.472,00(De 2 a 6 salários mínimos)	Acima de R\$ 8.472,00(Mais de 6 salários mínimos)	Não sei /Prefiro não responder
Não recebi nenhuma proposta da Braskem	7 (19%)	2 (17%)	NA (NA%)	1 (33%)
Outro motivo. Qual?	1 (3%)	3 (25%)	NA (NA%)	1 (33%)
Não sei/Prefiro não responder	3 (8%)	NA (NA%)	NA (NA%)	NA (NA%)
Total	36 (99%)	12 (100%)	1 (100%)	3 (99%)

Fonte: Instituto de Pesquisa DataSenado - coleta de 22 a 26.4.2024.

Notas:

(1) Soma dos percentuais difere de 100% devido ao arredondamento.

(2) Questão respondida por quem não fez acordo com a Braskem em razão do desastre ocorrido pelo afundamento dos bairros em Maceió

Tabela 193: "E qual o principal motivo de o acordo não ter sido feito?" por "Você exerce atividade remunerada?" - Pesquisa com vítimas do afundamento de solo em Maceió - 2024

	Sim	Não
Indenização era injusta	11 (39%)	7 (29%)
A Braskem não seria responsabilizada	NA (NA%)	2 (8%)
Desocupação seria forçada	6 (21%)	3 (12%)

Anexo 2 – Tabelas cruzadas

Tabela 193: "E qual o principal motivo de o acordo não ter sido feito?" por "Você exerce atividade remunerada?" - Pesquisa com vítimas do afundamento de solo em Maceió - 2024

	Sim	Não
Haveria uma piora na qualidade de vida	1 (4%)	4 (17%)
Não recebi nenhuma proposta da Braskem	4 (14%)	6 (25%)
Outro motivo. Qual?	4 (14%)	1 (4%)
Não sei/Prefiro não responder	2 (7%)	1 (4%)
Total	28 (99%)	24 (99%)

Fonte: Instituto de Pesquisa DataSenado - coleta de 22 a 26.4.2024.

Notas:

(1) Soma dos percentuais difere de 100% devido ao arredondamento.

(2) Questão respondida por quem não fez acordo com a Braskem em razão do desastre ocorrido pelo afundamento dos bairros em Maceió

Tabela 194: "Em relação ao tipo de indenização, você recebeu uma proposta de valor único ou uma proposta que diferenciava, por exemplo, o valor do dano moral do valor do imóvel?" por "Sexo:" - Pesquisa com vítimas do afundamento de solo em Maceió - 2024

	Feminino	Masculino
Proposta de valor único	480 (55%)	424 (53%)
Proposta que diferenciava o valor do dano moral do valor do imóvel	314 (36%)	331 (41%)
Não sei/Prefiro não responder	73 (8%)	43 (5%)

Anexo 2 – Tabelas cruzadas

Tabela 194: "Em relação ao tipo de indenização, você recebeu uma proposta de valor único ou uma proposta que diferenciava, por exemplo, o valor do dano moral do valor do imóvel?" por "Sexo:" - Pesquisa com vítimas do afundamento de solo em Maceió - 2024

	Feminino	Masculino
Total	867 (99%)	798 (99%)

Fonte: Instituto de Pesquisa DataSenado - coleta de 22 a 26.4.2024.

Notas:

(1) Soma dos percentuais difere de 100% devido ao arredondamento.

(2) Questão respondida por quem fez acordo com a Braskem em razão do desastre ocorrido pelo afundamento dos bairros em Maceió

Tabela 195: "Em relação ao tipo de indenização, você recebeu uma proposta de valor único ou uma proposta que diferenciava, por exemplo, o valor do dano moral do valor do imóvel?" por "Qual sua cor ou raça?" - Pesquisa com vítimas do afundamento de solo em Maceió - 2024

	Branca	Preta	Parda	Indígena	Amarela	Não sei/Prefiro não responder
Proposta de valor único	287 (49%)	134 (72%)	439 (55%)	2 (22%)	23 (53%)	19 (48%)
Proposta que diferenciava o valor do dano moral do valor do imóvel	269 (46%)	41 (22%)	298 (37%)	6 (67%)	17 (40%)	14 (35%)
Não sei/Prefiro não responder	35 (6%)	10 (5%)	60 (8%)	1 (11%)	3 (7%)	7 (18%)
Total	591 (101%)	185 (99%)	797 (100%)	9 (100%)	43 (100%)	40 (101%)

Fonte: Instituto de Pesquisa DataSenado - coleta de 22 a 26.4.2024.

Notas:

(1) Soma dos percentuais difere de 100% devido ao arredondamento.

(2) Questão respondida por quem fez acordo com a Braskem em razão do desastre ocorrido pelo afundamento dos bairros em Maceió

Anexo 2 – Tabelas cruzadas

Tabela 196: "Em relação ao tipo de indenização, você recebeu uma proposta de valor único ou uma proposta que diferenciava, por exemplo, o valor do dano moral do valor do imóvel?" por "Qual sua escolaridade?" - Pesquisa com vítimas do afundamento de solo em Maceió - 2024

	Até ensino fundamental incompleto	Ensino fundamental completo	Ensino médio completo	Ensino superior incompleto ou mais	Prefiro não responder
Proposta de valor único	173 (61%)	149 (67%)	266 (62%)	314 (44%)	2 (40%)
Proposta que diferenciava o valor do dano moral do valor do imóvel	70 (25%)	56 (25%)	137 (32%)	380 (53%)	2 (40%)
Não sei/Prefiro não responder	41 (14%)	19 (8%)	28 (6%)	27 (4%)	1 (20%)
Total	284 (100%)	224 (100%)	431 (100%)	721 (101%)	5 (100%)

Fonte: Instituto de Pesquisa DataSenado - coleta de 22 a 26.4.2024.

Notas:

(1) Soma dos percentuais difere de 100% devido ao arredondamento.

(2) Questão respondida por quem fez acordo com a Braskem em razão do desastre ocorrido pelo afundamento dos bairros em Maceió

Tabela 197: "Em relação ao tipo de indenização, você recebeu uma proposta de valor único ou uma proposta que diferenciava, por exemplo, o valor do dano moral do valor do imóvel?" por "Qual sua idade?" - Pesquisa com vítimas do afundamento de solo em Maceió - 2024

	18 a 29 anos	30 a 39 anos	40 a 49 anos	50 a 59 anos	60 anos ou mais	Prefiro não responder
Proposta de valor único	53 (66%)	131 (58%)	246 (55%)	245 (56%)	228 (48%)	1 (100%)
Proposta que diferenciava o valor do dano moral do valor do imóvel	23 (29%)	83 (37%)	169 (38%)	161 (37%)	209 (44%)	NA (NA%)

Anexo 2 – Tabelas cruzadas

Tabela 197: "Em relação ao tipo de indenização, você recebeu uma proposta de valor único ou uma proposta que diferenciava, por exemplo, o valor do dano moral do valor do imóvel?" por "Qual sua idade?" - Pesquisa com vítimas do afundamento de solo em Maceió - 2024

	18 a 29 anos	30 a 39 anos	40 a 49 anos	50 a 59 anos	60 anos ou mais	Prefiro não responder
Não sei/Prefiro não responder	4 (5%)	11 (5%)	29 (7%)	32 (7%)	40 (8%)	NA (NA%)
Total	80 (100%)	225 (100%)	444 (100%)	438 (100%)	477 (100%)	1 (100%)

Fonte: Instituto de Pesquisa DataSenado - coleta de 22 a 26.4.2024.

Nota: Questão respondida por quem fez acordo com a Braskem em razão do desastre ocorrido pelo afundamento dos bairros em Maceió

Tabela 198: "Em relação ao tipo de indenização, você recebeu uma proposta de valor único ou uma proposta que diferenciava, por exemplo, o valor do dano moral do valor do imóvel?" por "Qual foi a renda total da sua família no mês passado, somando as rendas e benefícios de todas as pessoas que moram com você, inclusive a sua?" - Pesquisa com vítimas do afundamento de solo em Maceió - 2024

	Abaixo de R\$ 2.824,00(até 2 salários mínimos)	De R\$ 2.824,00 a R\$8.472,00(De 2 a 6 salários mínimos)	Acima de R\$ 8.472,00(Mais de 6 salários mínimos)	Não sei /Prefiro não responder
Proposta de valor único	497 (63%)	250 (49%)	105 (41%)	52 (48%)
Proposta que diferenciava o valor do dano moral do valor do imóvel	229 (29%)	234 (46%)	142 (56%)	40 (37%)
Não sei/Prefiro não responder	66 (8%)	25 (5%)	8 (3%)	17 (16%)
Total	792 (100%)	509 (100%)	255 (100%)	109 (101%)

Anexo 2 – Tabelas cruzadas

Tabela 198: "Em relação ao tipo de indenização, você recebeu uma proposta de valor único ou uma proposta que diferenciava, por exemplo, o valor do dano moral do valor do imóvel?" por "Qual foi a renda total da sua família no mês passado, somando as rendas e benefícios de todas as pessoas que moram com você, inclusive a sua?" - Pesquisa com vítimas do afundamento de solo em Maceió - 2024

	Abaixo de R\$ 2.824,00(até 2 salários mínimos)	De R\$ 2.824,00 a R\$8.472,00(De 2 a 6 salários mínimos)	Acima de R\$ 8.472,00(Mais de 6 salários mínimos)	Não sei /Prefiro não responder
--	--	--	---	--------------------------------

Fonte: Instituto de Pesquisa DataSenado - coleta de 22 a 26.4.2024.

Notas:

(1) Soma dos percentuais difere de 100% devido ao arredondamento.

(2) Questão respondida por quem fez acordo com a Braskem em razão do desastre ocorrido pelo afundamento dos bairros em Maceió

Tabela 199: "Em relação ao tipo de indenização, você recebeu uma proposta de valor único ou uma proposta que diferenciava, por exemplo, o valor do dano moral do valor do imóvel?" por "Você exerce atividade remunerada?" - Pesquisa com vítimas do afundamento de solo em Maceió - 2024

	Sim	Não
Proposta de valor único	485 (51%)	419 (58%)
Proposta que diferenciava o valor do dano moral do valor do imóvel	397 (42%)	248 (34%)
Não sei/Prefiro não responder	60 (6%)	56 (8%)
Total	942 (99%)	723 (100%)

Fonte: Instituto de Pesquisa DataSenado - coleta de 22 a 26.4.2024.

Notas:

(1) Soma dos percentuais difere de 100% devido ao arredondamento.

(2) Questão respondida por quem fez acordo com a Braskem em razão do desastre ocorrido pelo afundamento dos bairros em Maceió

Anexo 2 – Tabelas cruzadas

Tabela 200: "Você recebeu aluguel-social?" por "Sexo:" - Pesquisa com vítimas do afundamento de solo em Maceió - 2024

	Feminino	Masculino
Sim	743 (86%)	654 (82%)
Não	105 (12%)	133 (17%)
Não sei/Prefiro não responder	19 (2%)	11 (1%)
Total	867 (100%)	798 (100%)

Fonte: Instituto de Pesquisa DataSenado - coleta de 22 a 26.4.2024.

Nota: Questão respondida por quem fez acordo com a Braskem em razão do desastre ocorrido pelo afundamento dos bairros em Maceió

Tabela 201: "Você recebeu aluguel-social?" por "Qual sua cor ou raça?" - Pesquisa com vítimas do afundamento de solo em Maceió - 2024

	Branca	Preta	Parda	Indígena	Amarela	Não sei/Prefiro não responder
Sim	493 (83%)	166 (90%)	665 (83%)	7 (78%)	34 (79%)	32 (80%)
Não	92 (16%)	17 (9%)	110 (14%)	2 (22%)	9 (21%)	8 (20%)
Não sei/Prefiro não responder	6 (1%)	2 (1%)	22 (3%)	NA (NA%)	NA (NA%)	NA (NA%)
Total	591 (100%)	185 (100%)	797 (100%)	9 (100%)	43 (100%)	40 (100%)

Fonte: Instituto de Pesquisa DataSenado - coleta de 22 a 26.4.2024.

Nota: Questão respondida por quem fez acordo com a Braskem em razão do desastre ocorrido pelo afundamento dos bairros em Maceió

Anexo 2 – Tabelas cruzadas

Tabela 202: "Você recebeu aluguel-social?" por "Qual sua escolaridade?" - Pesquisa com vítimas do afundamento de solo em Maceió - 2024

	Até ensino fundamental incompleto	Ensino fundamental completo	Ensino médio completo	Ensino superior incompleto ou mais	Prefiro não responder
Sim	247 (87%)	186 (83%)	379 (88%)	581 (81%)	4 (80%)
Não	31 (11%)	32 (14%)	43 (10%)	131 (18%)	1 (20%)
Não sei/Prefiro não responder	6 (2%)	6 (3%)	9 (2%)	9 (1%)	NA (NA%)
Total	284 (100%)	224 (100%)	431 (100%)	721 (100%)	5 (100%)

Fonte: Instituto de Pesquisa DataSenado - coleta de 22 a 26.4.2024.

Nota: Questão respondida por quem fez acordo com a Braskem em razão do desastre ocorrido pelo afundamento dos bairros em Maceió

Tabela 203: "Você recebeu aluguel-social?" por "Qual sua idade?" - Pesquisa com vítimas do afundamento de solo em Maceió - 2024

	18 a 29 anos	30 a 39 anos	40 a 49 anos	50 a 59 anos	60 anos ou mais	Prefiro não responder
Sim	74 (92%)	192 (85%)	372 (84%)	368 (84%)	390 (82%)	1 (100%)
Não	5 (6%)	28 (12%)	63 (14%)	62 (14%)	80 (17%)	NA (NA%)
Não sei/Prefiro não responder	1 (1%)	5 (2%)	9 (2%)	8 (2%)	7 (1%)	NA (NA%)
Total	80 (99%)	225 (99%)	444 (100%)	438 (100%)	477 (100%)	1 (100%)

Fonte: Instituto de Pesquisa DataSenado - coleta de 22 a 26.4.2024.

Notas:

(1) Soma dos percentuais difere de 100% devido ao arredondamento.

(2) Questão respondida por quem fez acordo com a Braskem em razão do desastre ocorrido pelo afundamento dos bairros em Maceió

Anexo 2 – Tabelas cruzadas

Tabela 204: "Você recebeu aluguel-social?" por "Qual foi a renda total da sua família no mês passado, somando as rendas e benefícios de todas as pessoas que moram com você, inclusive a sua?" - Pesquisa com vítimas do afundamento de solo em Maceió - 2024

	Abaixo de R\$ 2.824,00(até 2 salários mínimos)	De R\$ 2.824,00 a R\$8.472,00(De 2 a 6 salários mínimos)	Acima de R\$ 8.472,00(Mais de 6 salários mínimos)	Não sei /Prefiro não responder
Sim	685 (86%)	426 (84%)	200 (78%)	86 (79%)
Não	91 (11%)	75 (15%)	51 (20%)	21 (19%)
Não sei/Prefiro não responder	16 (2%)	8 (2%)	4 (2%)	2 (2%)
Total	792 (99%)	509 (101%)	255 (100%)	109 (100%)

Fonte: Instituto de Pesquisa DataSenado - coleta de 22 a 26.4.2024.

Notas:

(1) Soma dos percentuais difere de 100% devido ao arredondamento.

(2) Questão respondida por quem fez acordo com a Braskem em razão do desastre ocorrido pelo afundamento dos bairros em Maceió

Tabela 205: "Você recebeu aluguel-social?" por "Você exerce atividade remunerada?" - Pesquisa com vítimas do afundamento de solo em Maceió - 2024

	Sim	Não
Sim	793 (84%)	604 (84%)
Não	130 (14%)	108 (15%)
Não sei/Prefiro não responder	19 (2%)	11 (2%)
Total	942 (100%)	723 (101%)

Anexo 2 – Tabelas cruzadas

Tabela 205: "Você recebeu aluguel-social?" por "Você exerce atividade remunerada?" - Pesquisa com vítimas do afundamento de solo em Maceió - 2024

	Sim	Não
--	-----	-----

Fonte: Instituto de Pesquisa DataSenado - coleta de 22 a 26.4.2024.

Notas:

(1) Soma dos percentuais difere de 100% devido ao arredondamento.

(2) Questão respondida por quem fez acordo com a Braskem em razão do desastre ocorrido pelo afundamento dos bairros em Maceió

Tabela 206: "E qual o valor recebido de aluguel-social?" por "Sexo:" - Pesquisa com vítimas do afundamento de solo em Maceió - 2024

	Feminino	Masculino
Menos de 1000 reais	8 (1%)	5 (1%)
1000 reais	677 (91%)	605 (93%)
Entre 1000 e 2000 reais	12 (2%)	4 (1%)
2000 reais ou mais	8 (1%)	12 (2%)
Não sei/Prefiro não responder	38 (5%)	28 (4%)
Total	743 (100%)	654 (101%)

Fonte: Instituto de Pesquisa DataSenado - coleta de 22 a 26.4.2024.

Notas:

(1) Soma dos percentuais difere de 100% devido ao arredondamento.

(2) Questão respondida por quem fez acordo com a Braskem em razão do desastre ocorrido pelo afundamento dos bairros em Maceió e recebeu aluguel-social

Anexo 2 – Tabelas cruzadas

Tabela 207: "E qual o valor recebido de aluguel-social?" por "Qual sua cor ou raça?" - Pesquisa com vítimas do afundamento de solo em Maceió - 2024

	Branca	Preta	Parda	Indígena	Amarela	Não sei/Prefiro não responder
Menos de 1000 reais	4 (1%)	2 (1%)	6 (1%)	NA (NA%)	NA (NA%)	1 (3%)
1000 reais	443 (90%)	159 (96%)	615 (92%)	7 (100%)	31 (91%)	27 (84%)
Entre 1000 e 2000 reais	6 (1%)	2 (1%)	8 (1%)	NA (NA%)	NA (NA%)	NA (NA%)
2000 reais ou mais	9 (2%)	NA (NA%)	8 (1%)	NA (NA%)	3 (9%)	NA (NA%)
Não sei/Prefiro não responder	31 (6%)	3 (2%)	28 (4%)	NA (NA%)	NA (NA%)	4 (12%)
Total	493 (100%)	166 (100%)	665 (99%)	7 (100%)	34 (100%)	32 (99%)

Fonte: Instituto de Pesquisa DataSenado - coleta de 22 a 26.4.2024.

Notas:

(1) Soma dos percentuais difere de 100% devido ao arredondamento.

(2) Questão respondida por quem fez acordo com a Braskem em razão do desastre ocorrido pelo afundamento dos bairros em Maceió e recebeu aluguel-social

Tabela 208: "E qual o valor recebido de aluguel-social?" por "Qual sua escolaridade?" - Pesquisa com vítimas do afundamento de solo em Maceió - 2024

	Até ensino fundamental incompleto	Ensino fundamental completo	Ensino médio completo	Ensino superior incompleto ou mais	Prefiro não responder
Menos de 1000 reais	4 (2%)	2 (1%)	3 (1%)	4 (1%)	NA (NA%)
1000 reais	226 (91%)	177 (95%)	355 (94%)	520 (90%)	4 (100%)
Entre 1000 e 2000 reais	3 (1%)	3 (2%)	2 (1%)	8 (1%)	NA (NA%)

Anexo 2 – Tabelas cruzadas

Tabela 208: "E qual o valor recebido de aluguel-social?" por "Qual sua escolaridade?" - Pesquisa com vítimas do afundamento de solo em Maceió - 2024

	Até ensino fundamental incompleto	Ensino fundamental completo	Ensino médio completo	Ensino superior incompleto ou mais	Prefiro não responder
2000 reais ou mais	3 (1%)	3 (2%)	3 (1%)	11 (2%)	NA (NA%)
Não sei/Prefiro não responder	11 (4%)	1 (1%)	16 (4%)	38 (7%)	NA (NA%)
Total	247 (99%)	186 (101%)	379 (101%)	581 (101%)	4 (100%)

Fonte: Instituto de Pesquisa DataSenado - coleta de 22 a 26.4.2024.

Notas:

(1) Soma dos percentuais difere de 100% devido ao arredondamento.

(2) Questão respondida por quem fez acordo com a Braskem em razão do desastre ocorrido pelo afundamento dos bairros em Maceió e recebeu aluguel-social

Tabela 209: "E qual o valor recebido de aluguel-social?" por "Qual sua idade?" - Pesquisa com vítimas do afundamento de solo em Maceió - 2024

	18 a 29 anos	30 a 39 anos	40 a 49 anos	50 a 59 anos	60 anos ou mais	Prefiro não responder
Menos de 1000 reais	2 (3%)	1 (1%)	3 (1%)	3 (1%)	4 (1%)	NA (NA%)
1000 reais	66 (89%)	180 (94%)	341 (92%)	345 (94%)	349 (89%)	1 (100%)
Entre 1000 e 2000 reais	NA (NA%)	1 (1%)	3 (1%)	5 (1%)	7 (2%)	NA (NA%)
2000 reais ou mais	1 (1%)	NA (NA%)	5 (1%)	3 (1%)	11 (3%)	NA (NA%)
Não sei/Prefiro não responder	5 (7%)	10 (5%)	20 (5%)	12 (3%)	19 (5%)	NA (NA%)
Total	74 (100%)	192 (101%)	372 (100%)	368 (100%)	390 (100%)	1 (100%)

Anexo 2 – Tabelas cruzadas

Tabela 209: "E qual o valor recebido de aluguel-social?" por "Qual sua idade?" - Pesquisa com vítimas do afundamento de solo em Maceió - 2024

	18 a 29 anos	30 a 39 anos	40 a 49 anos	50 a 59 anos	60 anos ou mais	Prefiro não responder
--	--------------	--------------	--------------	--------------	-----------------	-----------------------

Fonte: Instituto de Pesquisa DataSenado - coleta de 22 a 26.4.2024.

Notas:

(1) Soma dos percentuais difere de 100% devido ao arredondamento.

(2) Questão respondida por quem fez acordo com a Braskem em razão do desastre ocorrido pelo afundamento dos bairros em Maceió e recebeu aluguel-social

Tabela 210: "E qual o valor recebido de aluguel-social?" por "Qual foi a renda total da sua família no mês passado, somando as rendas e benefícios de todas as pessoas que moram com você, inclusive a sua?" - Pesquisa com vítimas do afundamento de solo em Maceió - 2024

	Abaixo de R\$ 2.824,00(até 2 salários mínimos)	De R\$ 2.824,00 a R\$8.472,00(De 2 a 6 salários mínimos)	Acima de R\$ 8.472,00(Mais de 6 salários mínimos)	Não sei /Prefiro não responder
Menos de 1000 reais	9 (1%)	4 (1%)	NA (NA%)	NA (NA%)
1000 reais	649 (95%)	386 (91%)	174 (87%)	73 (85%)
Entre 1000 e 2000 reais	4 (1%)	8 (2%)	4 (2%)	NA (NA%)
2000 reais ou mais	8 (1%)	2 (0%)	5 (2%)	5 (6%)
Não sei/Prefiro não responder	15 (2%)	26 (6%)	17 (8%)	8 (9%)
Total	685 (100%)	426 (100%)	200 (99%)	86 (100%)

Fonte: Instituto de Pesquisa DataSenado - coleta de 22 a 26.4.2024.

Notas:

(1) Soma dos percentuais difere de 100% devido ao arredondamento.

(2) Questão respondida por quem fez acordo com a Braskem em razão do desastre ocorrido pelo afundamento dos bairros em Maceió e recebeu aluguel-social

Anexo 2 – Tabelas cruzadas

Tabela 211: "E qual o valor recebido de aluguel-social?" por "Você exerce atividade remunerada?" - Pesquisa com vítimas do afundamento de solo em Maceió - 2024

	Sim	Não
Menos de 1000 reais	7 (1%)	6 (1%)
1000 reais	728 (92%)	554 (92%)
Entre 1000 e 2000 reais	9 (1%)	7 (1%)
2000 reais ou mais	7 (1%)	13 (2%)
Não sei/Prefiro não responder	42 (5%)	24 (4%)
Total	793 (100%)	604 (100%)

Fonte: Instituto de Pesquisa DataSenado - coleta de 22 a 26.4.2024.

Nota: Questão respondida por quem fez acordo com a Braskem em razão do desastre ocorrido pelo afundamento dos bairros em Maceió e recebeu aluguel-social

Tabela 212: "Você considerou esse valor justo?" por "Sexo:" - Pesquisa com vítimas do afundamento de solo em Maceió - 2024

	Feminino	Masculino
Sim	195 (26%)	165 (25%)
Não	543 (73%)	485 (74%)
Não sei/Prefiro não responder	5 (1%)	4 (1%)
Total	743 (100%)	654 (100%)

Anexo 2 – Tabelas cruzadas

Tabela 212: "Você considerou esse valor justo?" por "Sexo:" - Pesquisa com vítimas do afundamento de solo em Maceió - 2024

	Feminino	Masculino
--	----------	-----------

Fonte: Instituto de Pesquisa DataSenado - coleta de 22 a 26.4.2024.

Nota: Questão respondida por quem fez acordo com a Braskem em razão do desastre ocorrido pelo afundamento dos bairros em Maceió e recebeu aluguel-social

Tabela 213: "Você considerou esse valor justo?" por "Qual sua cor ou raça?" - Pesquisa com vítimas do afundamento de solo em Maceió - 2024

	Branca	Preta	Parda	Indígena	Amarela	Não sei/Prefiro não responder
Sim	107 (22%)	55 (33%)	178 (27%)	2 (29%)	12 (35%)	6 (19%)
Não	380 (77%)	109 (66%)	486 (73%)	5 (71%)	22 (65%)	26 (81%)
Não sei/Prefiro não responder	6 (1%)	2 (1%)	1 (0%)	NA (NA%)	NA (NA%)	NA (NA%)
Total	493 (100%)	166 (100%)	665 (100%)	7 (100%)	34 (100%)	32 (100%)

Fonte: Instituto de Pesquisa DataSenado - coleta de 22 a 26.4.2024.

Nota: Questão respondida por quem fez acordo com a Braskem em razão do desastre ocorrido pelo afundamento dos bairros em Maceió e recebeu aluguel-social

Tabela 214: "Você considerou esse valor justo?" por "Qual sua escolaridade?" - Pesquisa com vítimas do afundamento de solo em Maceió - 2024

	Até ensino fundamental incompleto	Ensino fundamental completo	Ensino médio completo	Ensino superior incompleto ou mais	Prefiro não responder
Sim	92 (37%)	57 (31%)	110 (29%)	100 (17%)	1 (25%)

Anexo 2 – Tabelas cruzadas

Tabela 214: "Você considerou esse valor justo?" por "Qual sua escolaridade?" - Pesquisa com vítimas do afundamento de solo em Maceió - 2024

	Até ensino fundamental incompleto	Ensino fundamental completo	Ensino médio completo	Ensino superior incompleto ou mais	Prefiro não responder
Não	153 (62%)	129 (69%)	267 (70%)	476 (82%)	3 (75%)
Não sei/Prefiro não responder	2 (1%)	NA (NA%)	2 (1%)	5 (1%)	NA (NA%)
Total	247 (100%)	186 (100%)	379 (100%)	581 (100%)	4 (100%)

Fonte: Instituto de Pesquisa DataSenado - coleta de 22 a 26.4.2024.

Nota: Questão respondida por quem fez acordo com a Braskem em razão do desastre ocorrido pelo afundamento dos bairros em Maceió e recebeu aluguel-social

Tabela 215: "Você considerou esse valor justo?" por "Qual sua idade?" - Pesquisa com vítimas do afundamento de solo em Maceió - 2024

	18 a 29 anos	30 a 39 anos	40 a 49 anos	50 a 59 anos	60 anos ou mais	Prefiro não responder
Sim	30 (41%)	67 (35%)	99 (27%)	90 (24%)	74 (19%)	NA (NA%)
Não	43 (58%)	125 (65%)	270 (73%)	276 (75%)	313 (80%)	1 (100%)
Não sei/Prefiro não responder	1 (1%)	NA (NA%)	3 (1%)	2 (1%)	3 (1%)	NA (NA%)
Total	74 (100%)	192 (100%)	372 (101%)	368 (100%)	390 (100%)	1 (100%)

Fonte: Instituto de Pesquisa DataSenado - coleta de 22 a 26.4.2024.

Notas:

(1) Soma dos percentuais difere de 100% devido ao arredondamento.

(2) Questão respondida por quem fez acordo com a Braskem em razão do desastre ocorrido pelo afundamento dos bairros em Maceió e recebeu aluguel-social

Anexo 2 – Tabelas cruzadas

Tabela 216: "Você considerou esse valor justo?" por "Qual foi a renda total da sua família no mês passado, somando as rendas e benefícios de todas as pessoas que moram com você, inclusive a sua?" - Pesquisa com vítimas do afundamento de solo em Maceió - 2024

	Abaixo de R\$ 2.824,00(até 2 salários mínimos)	De R\$ 2.824,00 a R\$8.472,00(De 2 a 6 salários mínimos)	Acima de R\$ 8.472,00(Mais de 6 salários mínimos)	Não sei /Prefiro não responder
Sim	237 (35%)	73 (17%)	35 (18%)	15 (17%)
Não	445 (65%)	350 (82%)	163 (82%)	70 (81%)
Não sei/Prefiro não responder	3 (0%)	3 (1%)	2 (1%)	1 (1%)
Total	685 (100%)	426 (100%)	200 (101%)	86 (99%)

Fonte: Instituto de Pesquisa DataSenado - coleta de 22 a 26.4.2024.

Notas:

(1) Soma dos percentuais difere de 100% devido ao arredondamento.

(2) Questão respondida por quem fez acordo com a Braskem em razão do desastre ocorrido pelo afundamento dos bairros em Maceió e recebeu aluguel-social

Tabela 217: "Você considerou esse valor justo?" por "Você exerce atividade remunerada?" - Pesquisa com vítimas do afundamento de solo em Maceió - 2024

	Sim	Não
Sim	196 (25%)	164 (27%)
Não	592 (75%)	436 (72%)
Não sei/Prefiro não responder	5 (1%)	4 (1%)
Total	793 (101%)	604 (100%)

Anexo 2 – Tabelas cruzadas

Tabela 217: "Você considerou esse valor justo?" por "Você exerce atividade remunerada?" - Pesquisa com vítimas do afundamento de solo em Maceió - 2024

	Sim	Não
--	-----	-----

Fonte: Instituto de Pesquisa DataSenado - coleta de 22 a 26.4.2024.

Notas:

(1) Soma dos percentuais difere de 100% devido ao arredondamento.

(2) Questão respondida por quem fez acordo com a Braskem em razão do desastre ocorrido pelo afundamento dos bairros em Maceió e recebeu aluguel-social

Tabela 218: "Sem contar o valor recebido pelo aluguel-social, por favor fale qual foi o valor total de indenização recebida ?" por "Sexo:" - Pesquisa com vítimas do afundamento de solo em Maceió - 2024

	Feminino	Masculino
Menos de 20M reais	16 (2%)	15 (2%)
Entre 20M e 40M reais	119 (14%)	82 (10%)
Entre 40M e 100M reais	134 (15%)	115 (14%)
100M reais ou mais	384 (44%)	433 (54%)
Não sei/Prefiro não responder	214 (25%)	153 (19%)
Total	867 (100%)	798 (99%)

Fonte: Instituto de Pesquisa DataSenado - coleta de 22 a 26.4.2024.

Notas:

(1) Soma dos percentuais difere de 100% devido ao arredondamento.

(2) Questão respondida por quem fez acordo com a Braskem em razão do desastre ocorrido pelo afundamento dos bairros em Maceió

Anexo 2 – Tabelas cruzadas

Tabela 219: "Sem contar o valor recebido pelo aluguel-social, por favor fale qual foi o valor total de indenização recebida ?" por "Qual sua cor ou raça?" - Pesquisa com vítimas do afundamento de solo em Maceió - 2024

	Branca	Preta	Parda	Indígena	Amarela	Não sei/Prefiro não responder
Menos de 20M reais	4 (1%)	2 (1%)	24 (3%)	NA (NA%)	NA (NA%)	1 (2%)
Entre 20M e 40M reais	60 (10%)	29 (16%)	102 (13%)	1 (11%)	2 (5%)	7 (18%)
Entre 40M e 100M reais	50 (8%)	43 (23%)	133 (17%)	NA (NA%)	11 (26%)	12 (30%)
100M reais ou mais	328 (55%)	88 (48%)	366 (46%)	6 (67%)	19 (44%)	10 (25%)
Não sei/Prefiro não responder	149 (25%)	23 (12%)	172 (22%)	2 (22%)	11 (26%)	10 (25%)
Total	591 (99%)	185 (100%)	797 (101%)	9 (100%)	43 (101%)	40 (100%)

Fonte: Instituto de Pesquisa DataSenado - coleta de 22 a 26.4.2024.

Notas:

(1) Soma dos percentuais difere de 100% devido ao arredondamento.

(2) Questão respondida por quem fez acordo com a Braskem em razão do desastre ocorrido pelo afundamento dos bairros em Maceió

Tabela 220: "Sem contar o valor recebido pelo aluguel-social, por favor fale qual foi o valor total de indenização recebida ?" por "Qual sua escolaridade?" - Pesquisa com vítimas do afundamento de solo em Maceió - 2024

	Até ensino fundamental incompleto	Ensino fundamental completo	Ensino médio completo	Ensino superior incompleto ou mais	Prefiro não responder
Menos de 20M reais	10 (4%)	6 (3%)	4 (1%)	11 (2%)	NA (NA%)
Entre 20M e 40M reais	51 (18%)	34 (15%)	65 (15%)	50 (7%)	1 (20%)
Entre 40M e 100M reais	80 (28%)	55 (25%)	63 (15%)	51 (7%)	NA (NA%)

Anexo 2 – Tabelas cruzadas

Tabela 220: "Sem contar o valor recebido pelo aluguel-social, por favor fale qual foi o valor total de indenização recebida ?" por "Qual sua escolaridade?" - Pesquisa com vítimas do afundamento de solo em Maceió - 2024

	Até ensino fundamental incompleto	Ensino fundamental completo	Ensino médio completo	Ensino superior incompleto ou mais	Prefiro não responder
100M reais ou mais	100 (35%)	90 (40%)	206 (48%)	419 (58%)	2 (40%)
Não sei/Prefiro não responder	43 (15%)	39 (17%)	93 (22%)	190 (26%)	2 (40%)
Total	284 (100%)	224 (100%)	431 (101%)	721 (100%)	5 (100%)

Fonte: Instituto de Pesquisa DataSenado - coleta de 22 a 26.4.2024.

Notas:

(1) Soma dos percentuais difere de 100% devido ao arredondamento.

(2) Questão respondida por quem fez acordo com a Braskem em razão do desastre ocorrido pelo afundamento dos bairros em Maceió

Tabela 221: "Sem contar o valor recebido pelo aluguel-social, por favor fale qual foi o valor total de indenização recebida ?" por "Qual sua idade?" - Pesquisa com vítimas do afundamento de solo em Maceió - 2024

	18 a 29 anos	30 a 39 anos	40 a 49 anos	50 a 59 anos	60 anos ou mais	Prefiro não responder
Menos de 20M reais	2 (2%)	7 (3%)	8 (2%)	4 (1%)	10 (2%)	NA (NA%)
Entre 20M e 40M reais	19 (24%)	42 (19%)	65 (15%)	44 (10%)	31 (6%)	NA (NA%)
Entre 40M e 100M reais	30 (38%)	52 (23%)	65 (15%)	55 (13%)	47 (10%)	NA (NA%)
100M reais ou mais	14 (18%)	69 (31%)	213 (48%)	240 (55%)	280 (59%)	1 (100%)
Não sei/Prefiro não responder	15 (19%)	55 (24%)	93 (21%)	95 (22%)	109 (23%)	NA (NA%)
Total	80 (101%)	225 (100%)	444 (101%)	438 (101%)	477 (100%)	1 (100%)

Anexo 2 – Tabelas cruzadas

Tabela 221: "Sem contar o valor recebido pelo aluguel-social, por favor fale qual foi o valor total de indenização recebida ?" por "Qual sua idade?" - Pesquisa com vítimas do afundamento de solo em Maceió - 2024

	18 a 29 anos	30 a 39 anos	40 a 49 anos	50 a 59 anos	60 anos ou mais	Prefiro não responder
--	--------------	--------------	--------------	--------------	-----------------	-----------------------

Fonte: Instituto de Pesquisa DataSenado - coleta de 22 a 26.4.2024.

Notas:

(1) Soma dos percentuais difere de 100% devido ao arredondamento.

(2) Questão respondida por quem fez acordo com a Braskem em razão do desastre ocorrido pelo afundamento dos bairros em Maceió

Tabela 222: "Sem contar o valor recebido pelo aluguel-social, por favor fale qual foi o valor total de indenização recebida ?" por "Qual foi a renda total da sua família no mês passado, somando as rendas e benefícios de todas as pessoas que moram com você, inclusive a sua?" - Pesquisa com vítimas do afundamento de solo em Maceió - 2024

	Abaixo de R\$ 2.824,00(até 2 salários mínimos)	De R\$ 2.824,00 a R\$8.472,00(De 2 a 6 salários mínimos)	Acima de R\$ 8.472,00(Mais de 6 salários mínimos)	Não sei /Prefiro não responder
Menos de 20M reais	23 (3%)	6 (1%)	2 (1%)	NA (NA%)
Entre 20M e 40M reais	135 (17%)	50 (10%)	10 (4%)	6 (6%)
Entre 40M e 100M reais	190 (24%)	38 (7%)	12 (5%)	9 (8%)
100M reais ou mais	309 (39%)	305 (60%)	171 (67%)	32 (29%)
Não sei/Prefiro não responder	135 (17%)	110 (22%)	60 (24%)	62 (57%)
Total	792 (100%)	509 (100%)	255 (101%)	109 (100%)

Anexo 2 – Tabelas cruzadas

Tabela 222: "Sem contar o valor recebido pelo aluguel-social, por favor fale qual foi o valor total de indenização recebida ?" por "Qual foi a renda total da sua família no mês passado, somando as rendas e benefícios de todas as pessoas que moram com você, inclusive a sua?" - Pesquisa com vítimas do afundamento de solo em Maceió - 2024

	Abaixo de R\$ 2.824,00(até 2 salários mínimos)	De R\$ 2.824,00 a R\$8.472,00(De 2 a 6 salários mínimos)	Acima de R\$ 8.472,00(Mais de 6 salários mínimos)	Não sei /Prefiro não responder
--	--	--	---	--------------------------------

Fonte: Instituto de Pesquisa DataSenado - coleta de 22 a 26.4.2024.

Notas:

(1) Soma dos percentuais difere de 100% devido ao arredondamento.

(2) Questão respondida por quem fez acordo com a Braskem em razão do desastre ocorrido pelo afundamento dos bairros em Maceió

Tabela 223: "Sem contar o valor recebido pelo aluguel-social, por favor fale qual foi o valor total de indenização recebida ?" por "Você exerce atividade remunerada?" - Pesquisa com vítimas do afundamento de solo em Maceió - 2024

	Sim	Não
Menos de 20M reais	20 (2%)	11 (2%)
Entre 20M e 40M reais	109 (12%)	92 (13%)
Entre 40M e 100M reais	134 (14%)	115 (16%)
100M reais ou mais	465 (49%)	352 (49%)
Não sei/Prefiro não responder	214 (23%)	153 (21%)
Total	942 (100%)	723 (101%)

Anexo 2 – Tabelas cruzadas

Tabela 223: "Sem contar o valor recebido pelo aluguel-social, por favor fale qual foi o valor total de indenização recebida ?" por "Você exerce atividade remunerada?" - Pesquisa com vítimas do afundamento de solo em Maceió - 2024

	Sim	Não
--	-----	-----

Fonte: Instituto de Pesquisa DataSenado - coleta de 22 a 26.4.2024.

Notas:

(1) Soma dos percentuais difere de 100% devido ao arredondamento.

(2) Questão respondida por quem fez acordo com a Braskem em razão do desastre ocorrido pelo afundamento dos bairros em Maceió

Tabela 224: "Você considerou esse valor justo?" por "Sexo:" - Pesquisa com vítimas do afundamento de solo em Maceió - 2024

	Feminino	Masculino
Sim	107 (12%)	101 (13%)
Não	733 (85%)	679 (85%)
Não sei/Prefiro não responder	27 (3%)	18 (2%)
Total	867 (100%)	798 (100%)

Fonte: Instituto de Pesquisa DataSenado - coleta de 22 a 26.4.2024.

Nota: Questão respondida por quem fez acordo com a Braskem em razão do desastre ocorrido pelo afundamento dos bairros em Maceió

Anexo 2 – Tabelas cruzadas

Tabela 225: "Você considerou esse valor justo?" por "Qual sua cor ou raça?" - Pesquisa com vítimas do afundamento de solo em Maceió - 2024

	Branca	Preta	Parda	Indígena	Amarela	Não sei/Prefiro não responder
Sim	86 (15%)	19 (10%)	88 (11%)	3 (33%)	6 (14%)	6 (15%)
Não	496 (84%)	163 (88%)	676 (85%)	6 (67%)	37 (86%)	34 (85%)
Não sei/Prefiro não responder	9 (2%)	3 (2%)	33 (4%)	NA (NA%)	NA (NA%)	NA (NA%)
Total	591 (101%)	185 (100%)	797 (100%)	9 (100%)	43 (100%)	40 (100%)

Fonte: Instituto de Pesquisa DataSenado - coleta de 22 a 26.4.2024.

Notas:

(1) Soma dos percentuais difere de 100% devido ao arredondamento.

(2) Questão respondida por quem fez acordo com a Braskem em razão do desastre ocorrido pelo afundamento dos bairros em Maceió

Tabela 226: "Você considerou esse valor justo?" por "Qual sua escolaridade?" - Pesquisa com vítimas do afundamento de solo em Maceió - 2024

	Até ensino fundamental incompleto	Ensino fundamental completo	Ensino médio completo	Ensino superior incompleto ou mais	Prefiro não responder
Sim	33 (12%)	19 (8%)	51 (12%)	104 (14%)	1 (20%)
Não	240 (85%)	195 (87%)	367 (85%)	606 (84%)	4 (80%)
Não sei/Prefiro não responder	11 (4%)	10 (4%)	13 (3%)	11 (2%)	NA (NA%)
Total	284 (101%)	224 (99%)	431 (100%)	721 (100%)	5 (100%)

Anexo 2 – Tabelas cruzadas

Tabela 226: "Você considerou esse valor justo?" por "Qual sua escolaridade?" - Pesquisa com vítimas do afundamento de solo em Maceió - 2024

	Até ensino fundamental incompleto	Ensino fundamental completo	Ensino médio completo	Ensino superior incompleto ou mais	Prefiro não responder
--	-----------------------------------	-----------------------------	-----------------------	------------------------------------	-----------------------

Fonte: Instituto de Pesquisa DataSenado - coleta de 22 a 26.4.2024.

Notas:

(1) Soma dos percentuais difere de 100% devido ao arredondamento.

(2) Questão respondida por quem fez acordo com a Braskem em razão do desastre ocorrido pelo afundamento dos bairros em Maceió

Tabela 227: "Você considerou esse valor justo?" por "Qual sua idade?" - Pesquisa com vítimas do afundamento de solo em Maceió - 2024

	18 a 29 anos	30 a 39 anos	40 a 49 anos	50 a 59 anos	60 anos ou mais	Prefiro não responder
Sim	11 (14%)	32 (14%)	44 (10%)	45 (10%)	76 (16%)	NA (NA%)
Não	67 (84%)	186 (83%)	392 (88%)	377 (86%)	389 (82%)	1 (100%)
Não sei/Prefiro não responder	2 (2%)	7 (3%)	8 (2%)	16 (4%)	12 (3%)	NA (NA%)
Total	80 (100%)	225 (100%)	444 (100%)	438 (100%)	477 (101%)	1 (100%)

Fonte: Instituto de Pesquisa DataSenado - coleta de 22 a 26.4.2024.

Notas:

(1) Soma dos percentuais difere de 100% devido ao arredondamento.

(2) Questão respondida por quem fez acordo com a Braskem em razão do desastre ocorrido pelo afundamento dos bairros em Maceió

Anexo 2 – Tabelas cruzadas

Tabela 228: "Você considerou esse valor justo?" por "Qual foi a renda total da sua família no mês passado, somando as rendas e benefícios de todas as pessoas que moram com você, inclusive a sua?" - Pesquisa com vítimas do afundamento de solo em Maceió - 2024

	Abaixo de R\$ 2.824,00(até 2 salários mínimos)	De R\$ 2.824,00 a R\$8.472,00(De 2 a 6 salários mínimos)	Acima de R\$ 8.472,00(Mais de 6 salários mínimos)	Não sei /Prefiro não responder
Sim	86 (11%)	53 (10%)	53 (21%)	16 (15%)
Não	683 (86%)	441 (87%)	200 (78%)	88 (81%)
Não sei/Prefiro não responder	23 (3%)	15 (3%)	2 (1%)	5 (5%)
Total	792 (100%)	509 (100%)	255 (100%)	109 (101%)

Fonte: Instituto de Pesquisa DataSenado - coleta de 22 a 26.4.2024.

Notas:

(1) Soma dos percentuais difere de 100% devido ao arredondamento.

(2) Questão respondida por quem fez acordo com a Braskem em razão do desastre ocorrido pelo afundamento dos bairros em Maceió

Tabela 229: "Você considerou esse valor justo?" por "Você exerce atividade remunerada?" - Pesquisa com vítimas do afundamento de solo em Maceió - 2024

	Sim	Não
Sim	120 (13%)	88 (12%)
Não	795 (84%)	617 (85%)
Não sei/Prefiro não responder	27 (3%)	18 (2%)
Total	942 (100%)	723 (99%)

Anexo 2 – Tabelas cruzadas

Tabela 229: "Você considerou esse valor justo?" por "Você exerce atividade remunerada?" - Pesquisa com vítimas do afundamento de solo em Maceió - 2024

	Sim	Não
--	-----	-----

Fonte: Instituto de Pesquisa DataSenado - coleta de 22 a 26.4.2024.

Notas:

(1) Soma dos percentuais difere de 100% devido ao arredondamento.

(2) Questão respondida por quem fez acordo com a Braskem em razão do desastre ocorrido pelo afundamento dos bairros em Maceió

Tabela 230: "Sobre a indenização total recebida, você ficou:" por "Sexo:" - Pesquisa com vítimas do afundamento de solo em Maceió - 2024

	Feminino	Masculino
Muito satisfeito	8 (1%)	16 (2%)
Satisfeito	96 (11%)	75 (9%)
Nem satisfeito nem insatisfeito	96 (11%)	73 (9%)
Insatisfeito	334 (39%)	301 (38%)
Muito insatisfeito	311 (36%)	318 (40%)
Não sei/Prefiro não responder	22 (3%)	15 (2%)
Total	867 (101%)	798 (100%)

Fonte: Instituto de Pesquisa DataSenado - coleta de 22 a 26.4.2024.

Notas:

(1) Soma dos percentuais difere de 100% devido ao arredondamento.

(2) Questão respondida por quem fez acordo com a Braskem em razão do desastre ocorrido pelo afundamento dos bairros em Maceió

Anexo 2 – Tabelas cruzadas

Tabela 231: "Sobre a indenização total recebida, você ficou:" por "Qual sua cor ou raça?" - Pesquisa com vítimas do afundamento de solo em Maceió - 2024

	Branca	Preta	Parda	Indígena	Amarela	Não sei/Prefiro não responder
Muito satisfeito	7 (1%)	4 (2%)	10 (1%)	NA (NA%)	2 (5%)	1 (2%)
Satisfeito	67 (11%)	19 (10%)	75 (9%)	2 (22%)	2 (5%)	6 (15%)
Nem satisfeito nem insatisfeito	75 (13%)	19 (10%)	69 (9%)	NA (NA%)	3 (7%)	3 (8%)
Insatisfeito	227 (38%)	53 (29%)	314 (39%)	4 (44%)	19 (44%)	18 (45%)
Muito insatisfeito	207 (35%)	86 (46%)	307 (39%)	3 (33%)	16 (37%)	10 (25%)
Não sei/Prefiro não responder	8 (1%)	4 (2%)	22 (3%)	NA (NA%)	1 (2%)	2 (5%)
Total	591 (99%)	185 (99%)	797 (100%)	9 (99%)	43 (100%)	40 (100%)

Fonte: Instituto de Pesquisa DataSenado - coleta de 22 a 26.4.2024.

Notas:

(1) Soma dos percentuais difere de 100% devido ao arredondamento.

(2) Questão respondida por quem fez acordo com a Braskem em razão do desastre ocorrido pelo afundamento dos bairros em Maceió

Tabela 232: "Sobre a indenização total recebida, você ficou:" por "Qual sua escolaridade?" - Pesquisa com vítimas do afundamento de solo em Maceió - 2024

	Até ensino fundamental incompleto	Ensino fundamental completo	Ensino médio completo	Ensino superior incompleto ou mais	Prefiro não responder
Muito satisfeito	6 (2%)	3 (1%)	5 (1%)	10 (1%)	NA (NA%)
Satisfeito	31 (11%)	16 (7%)	38 (9%)	84 (12%)	2 (40%)

Anexo 2 – Tabelas cruzadas

Tabela 232: "Sobre a indenização total recebida, você ficou:" por "Qual sua escolaridade?" - Pesquisa com vítimas do afundamento de solo em Maceió - 2024

	Até ensino fundamental incompleto	Ensino fundamental completo	Ensino médio completo	Ensino superior incompleto ou mais	Prefiro não responder
Nem satisfeito nem insatisfeito	20 (7%)	11 (5%)	47 (11%)	91 (13%)	NA (NA%)
Insatisfeito	114 (40%)	89 (40%)	153 (35%)	278 (39%)	1 (20%)
Muito insatisfeito	100 (35%)	96 (43%)	178 (41%)	253 (35%)	2 (40%)
Não sei/Prefiro não responder	13 (5%)	9 (4%)	10 (2%)	5 (1%)	NA (NA%)
Total	284 (100%)	224 (100%)	431 (99%)	721 (101%)	5 (100%)

Fonte: Instituto de Pesquisa DataSenado - coleta de 22 a 26.4.2024.

Notas:

(1) Soma dos percentuais difere de 100% devido ao arredondamento.

(2) Questão respondida por quem fez acordo com a Braskem em razão do desastre ocorrido pelo afundamento dos bairros em Maceió

Tabela 233: "Sobre a indenização total recebida, você ficou:" por "Qual sua idade?" - Pesquisa com vítimas do afundamento de solo em Maceió - 2024

	18 a 29 anos	30 a 39 anos	40 a 49 anos	50 a 59 anos	60 anos ou mais	Prefiro não responder
Muito satisfeito	NA (NA%)	6 (3%)	6 (1%)	6 (1%)	6 (1%)	NA (NA%)
Satisfeito	8 (10%)	22 (10%)	32 (7%)	42 (10%)	67 (14%)	NA (NA%)
Nem satisfeito nem insatisfeito	10 (12%)	29 (13%)	41 (9%)	43 (10%)	46 (10%)	NA (NA%)
Insatisfeito	39 (49%)	83 (37%)	164 (37%)	152 (35%)	196 (41%)	1 (100%)

Anexo 2 – Tabelas cruzadas

Tabela 233: "Sobre a indenização total recebida, você ficou:" por "Qual sua idade?" - Pesquisa com vítimas do afundamento de solo em Maceió - 2024

	18 a 29 anos	30 a 39 anos	40 a 49 anos	50 a 59 anos	60 anos ou mais	Prefiro não responder
Muito insatisfeito	22 (28%)	80 (36%)	192 (43%)	185 (42%)	150 (31%)	NA (NA%)
Não sei/Prefiro não responder	1 (1%)	5 (2%)	9 (2%)	10 (2%)	12 (3%)	NA (NA%)
Total	80 (100%)	225 (101%)	444 (99%)	438 (100%)	477 (100%)	1 (100%)

Fonte: Instituto de Pesquisa DataSenado - coleta de 22 a 26.4.2024.

Notas:

(1) Soma dos percentuais difere de 100% devido ao arredondamento.

(2) Questão respondida por quem fez acordo com a Braskem em razão do desastre ocorrido pelo afundamento dos bairros em Maceió

Tabela 234: "Sobre a indenização total recebida, você ficou:" por "Qual foi a renda total da sua família no mês passado, somando as rendas e benefícios de todas as pessoas que moram com você, inclusive a sua?" - Pesquisa com vítimas do afundamento de solo em Maceió - 2024

	Abaixo de R\$ 2.824,00(até 2 salários mínimos)	De R\$ 2.824,00 a R\$8.472,00(De 2 a 6 salários mínimos)	Acima de R\$ 8.472,00(Mais de 6 salários mínimos)	Não sei /Prefiro não responder
Muito satisfeito	12 (2%)	3 (1%)	7 (3%)	2 (2%)
Satisfeito	68 (9%)	50 (10%)	37 (15%)	16 (15%)
Nem satisfeito nem insatisfeito	63 (8%)	61 (12%)	38 (15%)	7 (6%)
Insatisfeito	297 (38%)	202 (40%)	94 (37%)	42 (39%)
Muito insatisfeito	327 (41%)	185 (36%)	77 (30%)	40 (37%)

Anexo 2 – Tabelas cruzadas

Tabela 234: "Sobre a indenização total recebida, você ficou:" por "Qual foi a renda total da sua família no mês passado, somando as rendas e benefícios de todas as pessoas que moram com você, inclusive a sua?" - Pesquisa com vítimas do afundamento de solo em Maceió - 2024

	Abaixo de R\$ 2.824,00(até 2 salários mínimos)	De R\$ 2.824,00 a R\$8.472,00(De 2 a 6 salários mínimos)	Acima de R\$ 8.472,00(Mais de 6 salários mínimos)	Não sei /Prefiro não responder
Não sei/Prefiro não responder	25 (3%)	8 (2%)	2 (1%)	2 (2%)
Total	792 (101%)	509 (101%)	255 (101%)	109 (101%)

Fonte: Instituto de Pesquisa DataSenado - coleta de 22 a 26.4.2024.

Notas:

(1) Soma dos percentuais difere de 100% devido ao arredondamento.

(2) Questão respondida por quem fez acordo com a Braskem em razão do desastre ocorrido pelo afundamento dos bairros em Maceió

Tabela 235: "Sobre a indenização total recebida, você ficou:" por "Você exerce atividade remunerada?" - Pesquisa com vítimas do afundamento de solo em Maceió - 2024

	Sim	Não
Muito satisfeito	16 (2%)	8 (1%)
Satisfeito	97 (10%)	74 (10%)
Nem satisfeito nem insatisfeito	101 (11%)	68 (9%)
Insatisfeito	348 (37%)	287 (40%)
Muito insatisfeito	359 (38%)	270 (37%)
Não sei/Prefiro não responder	21 (2%)	16 (2%)
Total	942 (100%)	723 (99%)

Anexo 2 – Tabelas cruzadas

Tabela 235: "Sobre a indenização total recebida, você ficou:" por "Você exerce atividade remunerada?" - Pesquisa com vítimas do afundamento de solo em Maceió - 2024

	Sim	Não
--	-----	-----

Fonte: Instituto de Pesquisa DataSenado - coleta de 22 a 26.4.2024.

Notas:

(1) Soma dos percentuais difere de 100% devido ao arredondamento.

(2) Questão respondida por quem fez acordo com a Braskem em razão do desastre ocorrido pelo afundamento dos bairros em Maceió

Tabela 236: "Quantas pessoas, contando com você, moravam na sua residência na época do afundamento?" por "Sexo:" - Pesquisa com vítimas do afundamento de solo em Maceió - 2024

	Feminino	Masculino
Moro sozinho	83 (11%)	75 (11%)
Uma pessoa	182 (23%)	120 (18%)
Duas pessoas	217 (28%)	156 (23%)
Três pessoas	160 (21%)	177 (26%)
Quatro pessoas	73 (9%)	71 (11%)
Cinco ou mais pessoas	57 (7%)	65 (10%)
Não sei/Prefiro não responder	7 (1%)	8 (1%)
Total	779 (100%)	672 (100%)

Fonte: Instituto de Pesquisa DataSenado - coleta de 22 a 26.4.2024.

Nota: Questão respondida por quem tinha imóvel residencial OU residencial e comercial na época do afundamento do solo e residia nesse(s) imóvel(is)

Anexo 2 – Tabelas cruzadas

Tabela 237: "Quantas pessoas, contando com você, moravam na sua residência na época do afundamento?" por "Qual sua cor ou raça?" - Pesquisa com vítimas do afundamento de solo em Maceió - 2024

	Branca	Preta	Parda	Indígena	Amarela	Não sei/Prefiro não responder
Moro sozinho	51 (11%)	24 (14%)	71 (10%)	1 (12%)	5 (13%)	6 (17%)
Uma pessoa	109 (23%)	35 (20%)	142 (20%)	NA (NA%)	7 (18%)	9 (26%)
Dois pessoas	127 (26%)	50 (29%)	177 (25%)	4 (50%)	11 (29%)	4 (11%)
Três pessoas	113 (23%)	34 (19%)	171 (24%)	2 (25%)	9 (24%)	8 (23%)
Quatro pessoas	39 (8%)	16 (9%)	85 (12%)	1 (12%)	1 (3%)	2 (6%)
Cinco ou mais pessoas	36 (7%)	13 (7%)	62 (9%)	NA (NA%)	5 (13%)	6 (17%)
Não sei/Prefiro não responder	9 (2%)	3 (2%)	3 (0%)	NA (NA%)	NA (NA%)	NA (NA%)
Total	484 (100%)	175 (100%)	711 (100%)	8 (99%)	38 (100%)	35 (100%)

Fonte: Instituto de Pesquisa DataSenado - coleta de 22 a 26.4.2024.

Notas:

(1) Soma dos percentuais difere de 100% devido ao arredondamento.

(2) Questão respondida por quem tinha imóvel residencial OU residencial e comercial na época do afundamento do solo e residia nesse(s) imóvel(is)

Anexo 2 – Tabelas cruzadas

Tabela 238: "Quantas pessoas, contando com você, moravam na sua residência na época do afundamento?" por "Qual sua escolaridade?" - Pesquisa com vítimas do afundamento de solo em Maceió - 2024

	Até ensino fundamental incompleto	Ensino fundamental completo	Ensino médio completo	Ensino superior incompleto ou mais	Prefiro não responder
Moro sozinho	39 (15%)	25 (12%)	40 (10%)	53 (9%)	1 (20%)
Uma pessoa	51 (20%)	41 (20%)	76 (19%)	132 (23%)	2 (40%)
Duas pessoas	57 (22%)	55 (27%)	93 (23%)	168 (29%)	NA (NA%)
Três pessoas	61 (23%)	44 (22%)	103 (26%)	128 (22%)	1 (20%)
Quatro pessoas	28 (11%)	21 (10%)	41 (10%)	54 (9%)	NA (NA%)
Cinco ou mais pessoas	21 (8%)	16 (8%)	41 (10%)	43 (7%)	1 (20%)
Não sei/Prefiro não responder	3 (1%)	NA (NA%)	5 (1%)	7 (1%)	NA (NA%)
Total	260 (100%)	202 (99%)	399 (99%)	585 (100%)	5 (100%)

Fonte: Instituto de Pesquisa DataSenado - coleta de 22 a 26.4.2024.

Notas:

(1) Soma dos percentuais difere de 100% devido ao arredondamento.

(2) Questão respondida por quem tinha imóvel residencial OU residencial e comercial na época do afundamento do solo e residia nesse(s) imóvel(is)

Tabela 239: "Quantas pessoas, contando com você, moravam na sua residência na época do afundamento?" por "Qual sua idade?" - Pesquisa com vítimas do afundamento de solo em Maceió - 2024

	18 a 29 anos	30 a 39 anos	40 a 49 anos	50 a 59 anos	60 anos ou mais	Prefiro não responder
Moro sozinho	26 (38%)	22 (11%)	28 (7%)	41 (11%)	41 (10%)	NA (NA%)

Anexo 2 – Tabelas cruzadas

Tabela 239: "Quantas pessoas, contando com você, moravam na sua residência na época do afundamento?" por "Qual sua idade?" - Pesquisa com vítimas do afundamento de solo em Maceió - 2024

	18 a 29 anos	30 a 39 anos	40 a 49 anos	50 a 59 anos	60 anos ou mais	Prefiro não responder
Uma pessoa	14 (21%)	58 (29%)	66 (17%)	69 (18%)	94 (23%)	1 (100%)
Duas pessoas	11 (16%)	54 (27%)	122 (31%)	97 (26%)	89 (22%)	NA (NA%)
Três pessoas	9 (13%)	48 (24%)	106 (27%)	97 (26%)	77 (19%)	NA (NA%)
Quatro pessoas	3 (4%)	14 (7%)	36 (9%)	44 (12%)	47 (12%)	NA (NA%)
Cinco ou mais pessoas	3 (4%)	5 (2%)	36 (9%)	27 (7%)	51 (13%)	NA (NA%)
Não sei/Prefiro não responder	2 (3%)	2 (1%)	3 (1%)	3 (1%)	5 (1%)	NA (NA%)
Total	68 (99%)	203 (101%)	397 (101%)	378 (101%)	404 (100%)	1 (100%)

Fonte: Instituto de Pesquisa DataSenado - coleta de 22 a 26.4.2024.

Notas:

(1) Soma dos percentuais difere de 100% devido ao arredondamento.

(2) Questão respondida por quem tinha imóvel residencial OU residencial e comercial na época do afundamento do solo e residia nesse(s) imóvel(is)

Tabela 240: "Quantas pessoas, contando com você, moravam na sua residência na época do afundamento?" por "Qual foi a renda total da sua família no mês passado, somando as rendas e benefícios de todas as pessoas que moram com você, inclusive a sua?" - Pesquisa com vítimas do afundamento de solo em Maceió - 2024

	Abaixo de R\$ 2.824,00(até 2 salários mínimos)	De R\$ 2.824,00 a R\$8.472,00(De 2 a 6 salários mínimos)	Acima de R\$ 8.472,00(Mais de 6 salários mínimos)	Não sei /Prefiro não responder
Moro sozinho	107 (14%)	29 (7%)	10 (6%)	12 (14%)

Anexo 2 – Tabelas cruzadas

Tabela 240: "Quantas pessoas, contando com você, moravam na sua residência na época do afundamento?" por "Qual foi a renda total da sua família no mês passado, somando as rendas e benefícios de todas as pessoas que moram com você, inclusive a sua?" - Pesquisa com vítimas do afundamento de solo em Maceió - 2024

	Abaixo de R\$ 2.824,00(até 2 salários mínimos)	De R\$ 2.824,00 a R\$8.472,00(De 2 a 6 salários mínimos)	Acima de R\$ 8.472,00(Mais de 6 salários mínimos)	Não sei /Prefiro não responder
Uma pessoa	153 (21%)	103 (23%)	31 (18%)	15 (17%)
Duas pessoas	184 (25%)	130 (29%)	41 (24%)	18 (20%)
Três pessoas	165 (22%)	102 (23%)	46 (26%)	24 (27%)
Quatro pessoas	74 (10%)	43 (10%)	18 (10%)	9 (10%)
Cinco ou mais pessoas	56 (8%)	34 (8%)	25 (14%)	7 (8%)
Não sei/Prefiro não responder	6 (1%)	3 (1%)	3 (2%)	3 (3%)
Total	745 (101%)	444 (101%)	174 (100%)	88 (99%)

Fonte: Instituto de Pesquisa DataSenado - coleta de 22 a 26.4.2024.

Notas:

(1) Soma dos percentuais difere de 100% devido ao arredondamento.

(2) Questão respondida por quem tinha imóvel residencial OU residencial e comercial na época do afundamento do solo e residia nesse(s) imóvel(is)

Tabela 241: "Quantas pessoas, contando com você, moravam na sua residência na época do afundamento?" por "Você exerce atividade remunerada?" - Pesquisa com vítimas do afundamento de solo em Maceió - 2024

	Sim	Não
Moro sozinho	84 (10%)	74 (12%)

Anexo 2 – Tabelas cruzadas

Tabela 241: "Quantas pessoas, contando com você, moravam na sua residência na época do afundamento?" por "Você exerce atividade remunerada?" - Pesquisa com vítimas do afundamento de solo em Maceió - 2024

	Sim	Não
Uma pessoa	162 (20%)	140 (22%)
Duas pessoas	225 (28%)	148 (23%)
Três pessoas	206 (25%)	131 (20%)
Quatro pessoas	70 (9%)	74 (12%)
Cinco ou mais pessoas	55 (7%)	67 (10%)
Não sei/Prefiro não responder	7 (1%)	8 (1%)
Total	809 (100%)	642 (100%)

Fonte: Instituto de Pesquisa DataSenado - coleta de 22 a 26.4.2024.

Nota: Questão respondida por quem tinha imóvel residencial OU residencial e comercial na época do afundamento do solo e residia nesse(s) imóvel(is)

Tabela 242: "E quantas pessoas, contando com você, moram na sua residência atualmente?" por "Sexo:" - Pesquisa com vítimas do afundamento de solo em Maceió - 2024

	Feminino	Masculino
Moro sozinho	57 (8%)	38 (6%)
Uma pessoa	183 (27%)	124 (21%)
Duas pessoas	212 (31%)	190 (32%)

Anexo 2 – Tabelas cruzadas

Tabela 242: "E quantas pessoas, contando com você, moram na sua residência atualmente?" por "Sexo:" - Pesquisa com vítimas do afundamento de solo em Maceió - 2024

	Feminino	Masculino
Três pessoas	140 (20%)	138 (23%)
Quatro pessoas	53 (8%)	58 (10%)
Cinco ou mais pessoas	43 (6%)	42 (7%)
Não sei/Prefiro não responder	1 (0%)	NA (NA%)
Total	689 (100%)	590 (99%)

Fonte: Instituto de Pesquisa DataSenado - coleta de 22 a 26.4.2024.

Notas:

(1) Soma dos percentuais difere de 100% devido ao arredondamento.

(2) Questão respondida por quem tinha imóvel residencial OU residencial e comercial na época do afundamento do solo, não era apenas proprietário desse(s) imóvel(is) e morava com uma ou mais pessoas

Tabela 243: "E quantas pessoas, contando com você, moram na sua residência atualmente?" por "Qual sua cor ou raça?" - Pesquisa com vítimas do afundamento de solo em Maceió - 2024

	Branca	Preta	Parda	Indígena	Amarela	Não sei/Prefiro não responder
Moro sozinho	35 (8%)	9 (6%)	47 (7%)	1 (14%)	1 (3%)	2 (7%)
Uma pessoa	107 (25%)	36 (24%)	150 (24%)	NA (NA%)	3 (9%)	11 (38%)
Duas pessoas	152 (36%)	44 (30%)	181 (28%)	4 (57%)	14 (42%)	7 (24%)
Três pessoas	69 (16%)	33 (22%)	163 (26%)	2 (29%)	7 (21%)	4 (14%)

Anexo 2 – Tabelas cruzadas

Tabela 243: "E quantas pessoas, contando com você, moram na sua residência atualmente?" por "Qual sua cor ou raça?" - Pesquisa com vítimas do afundamento de solo em Maceió - 2024

	Branca	Preta	Parda	Indígena	Amarela	Não sei/Prefiro não responder
Quatro pessoas	39 (9%)	11 (7%)	53 (8%)	NA (NA%)	5 (15%)	3 (10%)
Cinco ou mais pessoas	22 (5%)	15 (10%)	43 (7%)	NA (NA%)	3 (9%)	2 (7%)
Não sei/Prefiro não responder	1 (0%)	NA (NA%)	NA (NA%)	NA (NA%)	NA (NA%)	NA (NA%)
Total	425 (99%)	148 (99%)	637 (100%)	7 (100%)	33 (99%)	29 (100%)

Fonte: Instituto de Pesquisa DataSenado - coleta de 22 a 26.4.2024.

Notas:

(1) Soma dos percentuais difere de 100% devido ao arredondamento.

(2) Questão respondida por quem tinha imóvel residencial OU residencial e comercial na época do afundamento do solo, não era apenas proprietário desse(s) imóvel(is) e morava com uma ou mais pessoas

Tabela 244: "E quantas pessoas, contando com você, moram na sua residência atualmente?" por "Qual sua escolaridade?" - Pesquisa com vítimas do afundamento de solo em Maceió - 2024

	Até ensino fundamental incompleto	Ensino fundamental completo	Ensino médio completo	Ensino superior incompleto ou mais	Prefiro não responder
Moro sozinho	16 (7%)	14 (8%)	30 (8%)	34 (6%)	1 (25%)
Uma pessoa	53 (24%)	41 (23%)	71 (20%)	140 (27%)	2 (50%)
Duas pessoas	68 (31%)	54 (31%)	108 (31%)	172 (33%)	NA (NA%)
Três pessoas	42 (19%)	40 (23%)	85 (24%)	111 (21%)	NA (NA%)

Anexo 2 – Tabelas cruzadas

Tabela 244: "E quantas pessoas, contando com você, moram na sua residência atualmente?" por "Qual sua escolaridade?" - Pesquisa com vítimas do afundamento de solo em Maceió - 2024

	Até ensino fundamental incompleto	Ensino fundamental completo	Ensino médio completo	Ensino superior incompleto ou mais	Prefiro não responder
Quatro pessoas	24 (11%)	12 (7%)	31 (9%)	43 (8%)	1 (25%)
Cinco ou mais pessoas	15 (7%)	16 (9%)	29 (8%)	25 (5%)	NA (NA%)
Não sei/Prefiro não responder	NA (NA%)	NA (NA%)	NA (NA%)	1 (0%)	NA (NA%)
Total	218 (99%)	177 (101%)	354 (100%)	526 (100%)	4 (100%)

Fonte: Instituto de Pesquisa DataSenado - coleta de 22 a 26.4.2024.

Notas:

(1) Soma dos percentuais difere de 100% devido ao arredondamento.

(2) Questão respondida por quem tinha imóvel residencial OU residencial e comercial na época do afundamento do solo, não era apenas proprietário desse(s) imóvel(is) e morava com uma ou mais pessoas

Tabela 245: "E quantas pessoas, contando com você, moram na sua residência atualmente?" por "Qual sua idade?" - Pesquisa com vítimas do afundamento de solo em Maceió - 2024

	18 a 29 anos	30 a 39 anos	40 a 49 anos	50 a 59 anos	60 anos ou mais	Prefiro não responder
Moro sozinho	2 (5%)	15 (8%)	18 (5%)	25 (7%)	35 (10%)	NA (NA%)
Uma pessoa	8 (20%)	35 (19%)	70 (19%)	70 (21%)	123 (34%)	1 (100%)
Duas pessoas	14 (35%)	60 (33%)	115 (31%)	121 (36%)	92 (26%)	NA (NA%)
Três pessoas	9 (22%)	42 (23%)	99 (27%)	78 (23%)	50 (14%)	NA (NA%)

Anexo 2 – Tabelas cruzadas

Tabela 245: "E quantas pessoas, contando com você, moram na sua residência atualmente?" por "Qual sua idade?" - Pesquisa com vítimas do afundamento de solo em Maceió - 2024

	18 a 29 anos	30 a 39 anos	40 a 49 anos	50 a 59 anos	60 anos ou mais	Prefiro não responder
Quatro pessoas	2 (5%)	17 (9%)	36 (10%)	27 (8%)	29 (8%)	NA (NA%)
Cinco ou mais pessoas	5 (12%)	11 (6%)	27 (7%)	13 (4%)	29 (8%)	NA (NA%)
Não sei/Prefiro não responder	NA (NA%)	NA (NA%)	1 (0%)	NA (NA%)	NA (NA%)	NA (NA%)
Total	40 (99%)	180 (98%)	366 (99%)	334 (99%)	358 (100%)	1 (100%)

Fonte: Instituto de Pesquisa DataSenado - coleta de 22 a 26.4.2024.

Notas:

(1) Soma dos percentuais difere de 100% devido ao arredondamento.

(2) Questão respondida por quem tinha imóvel residencial OU residencial e comercial na época do afundamento do solo, não era apenas proprietário desse(s) imóvel(is) e morava com uma ou mais pessoas

Tabela 246: "E quantas pessoas, contando com você, moram na sua residência atualmente?" por "Qual foi a renda total da sua família no mês passado, somando as rendas e benefícios de todas as pessoas que moram com você, inclusive a sua?" - Pesquisa com vítimas do afundamento de solo em Maceió - 2024

	Abaixo de R\$ 2.824,00(até 2 salários mínimos)	De R\$ 2.824,00 a R\$8.472,00(De 2 a 6 salários mínimos)	Acima de R\$ 8.472,00(Mais de 6 salários mínimos)	Não sei /Prefiro não responder
Moro sozinho	56 (9%)	25 (6%)	6 (4%)	8 (11%)
Uma pessoa	150 (24%)	110 (27%)	33 (20%)	14 (19%)
Duas pessoas	188 (30%)	132 (32%)	58 (36%)	24 (33%)

Anexo 2 – Tabelas cruzadas

Tabela 246: "E quantas pessoas, contando com você, moram na sua residência atualmente?" por "Qual foi a renda total da sua família no mês passado, somando as rendas e benefícios de todas as pessoas que moram com você, inclusive a sua?" - Pesquisa com vítimas do afundamento de solo em Maceió - 2024

	Abaixo de R\$ 2.824,00(até 2 salários mínimos)	De R\$ 2.824,00 a R\$8.472,00(De 2 a 6 salários mínimos)	Acima de R\$ 8.472,00(Mais de 6 salários mínimos)	Não sei /Prefiro não responder
Três pessoas	137 (22%)	93 (23%)	33 (20%)	15 (21%)
Quatro pessoas	58 (9%)	27 (7%)	18 (11%)	8 (11%)
Cinco ou mais pessoas	43 (7%)	25 (6%)	13 (8%)	4 (5%)
Não sei/Prefiro não responder	NA (NA%)	NA (NA%)	1 (1%)	NA (NA%)
Total	632 (101%)	412 (101%)	162 (100%)	73 (100%)

Fonte: Instituto de Pesquisa DataSenado - coleta de 22 a 26.4.2024.

Notas:

(1) Soma dos percentuais difere de 100% devido ao arredondamento.

(2) Questão respondida por quem tinha imóvel residencial OU residencial e comercial na época do afundamento do solo, não era apenas proprietário desse(s) imóvel(is) e morava com uma ou mais pessoas

Tabela 247: "E quantas pessoas, contando com você, moram na sua residência atualmente?" por "Você exerce atividade remunerada?" - Pesquisa com vítimas do afundamento de solo em Maceió - 2024

	Sim	Não
Moro sozinho	52 (7%)	43 (8%)
Uma pessoa	153 (21%)	154 (28%)

Anexo 2 – Tabelas cruzadas

Tabela 247: "E quantas pessoas, contando com você, moram na sua residência atualmente?" por "Você exerce atividade remunerada?" - Pesquisa com vítimas do afundamento de solo em Maceió - 2024

	Sim	Não
Duas pessoas	244 (34%)	158 (28%)
Três pessoas	164 (23%)	114 (20%)
Quatro pessoas	71 (10%)	40 (7%)
Cinco ou mais pessoas	34 (5%)	51 (9%)
Não sei/Prefiro não responder	1 (0%)	NA (NA%)
Total	719 (100%)	560 (100%)

Fonte: Instituto de Pesquisa DataSenado - coleta de 22 a 26.4.2024.

Nota: Questão respondida por quem tinha imóvel residencial OU residencial e comercial na época do afundamento do solo, não era apenas proprietário desse(s) imóvel(is) e morava com uma ou mais pessoas

Tabela 248: "E em que bairro ficava o imóvel?" por "Sexo:" - Pesquisa com vítimas do afundamento de solo em Maceió - 2024

	Feminino	Masculino
Pinheiro	423 (49%)	385 (51%)
Bebedouro	166 (19%)	154 (20%)
Bom Parto	106 (12%)	95 (12%)
Mutange	76 (9%)	63 (8%)
Farol	69 (8%)	54 (7%)

Anexo 2 – Tabelas cruzadas

Tabela 248: "E em que bairro ficava o imóvel?" por "Sexo:" - Pesquisa com vítimas do afundamento de solo em Maceió - 2024

	Feminino	Masculino
Outro	34 (4%)	17 (2%)

Fonte: Instituto de Pesquisa DataSenado - coleta de 22 a 26.4.2024.

Notas:

(1) Questão de resposta múltipla, ou seja, o respondente podia escolher mais de uma opção de resposta.

(2) Questão respondida por quem tinha imóvel residencial OU residencial e comercial na época do afundamento do solo

Tabela 249: "E em que bairro ficava o imóvel?" por "Qual sua cor ou raça?" - Pesquisa com vítimas do afundamento de solo em Maceió - 2024

	Branca	Preta	Parda	Indígena	Amarela	Não sei/Prefiro não responder
Pinheiro	348 (62%)	59 (32%)	362 (46%)	2 (22%)	16 (37%)	21 (55%)
Bebedouro	98 (17%)	43 (23%)	163 (21%)	2 (22%)	7 (16%)	7 (18%)
Farol	44 (8%)	21 (11%)	52 (7%)	2 (22%)	3 (7%)	1 (3%)
Bom Parto	37 (7%)	34 (18%)	112 (14%)	1 (11%)	16 (37%)	1 (3%)
Mutange	29 (5%)	19 (10%)	83 (11%)	2 (22%)	1 (2%)	5 (13%)
Outro	15 (3%)	10 (5%)	24 (3%)			2 (5%)

Fonte: Instituto de Pesquisa DataSenado - coleta de 22 a 26.4.2024.

Notas:

(1) Questão de resposta múltipla, ou seja, o respondente podia escolher mais de uma opção de resposta.

(2) Questão respondida por quem tinha imóvel residencial OU residencial e comercial na época do afundamento do solo

Anexo 2 – Tabelas cruzadas

Tabela 250: "E em que bairro ficava o imóvel?" por "Qual sua escolaridade?" - Pesquisa com vítimas do afundamento de solo em Maceió - 2024

	Até ensino fundamental incompleto	Ensino fundamental completo	Ensino médio completo	Ensino superior incompleto ou mais	Prefiro não responder
Pinheiro	77 (27%)	62 (29%)	161 (38%)	507 (73%)	1 (20%)
Bom Parto	65 (23%)	50 (23%)	64 (15%)	22 (3%)	
Mutange	56 (20%)	20 (9%)	45 (10%)	17 (2%)	1 (20%)
Bebedouro	52 (18%)	57 (26%)	127 (30%)	84 (12%)	
Farol	20 (7%)	17 (8%)	29 (7%)	55 (8%)	2 (40%)
Outro	15 (5%)	12 (6%)	12 (3%)	11 (2%)	1 (20%)

Fonte: Instituto de Pesquisa DataSenado - coleta de 22 a 26.4.2024.

Notas:

(1) Questão de resposta múltipla, ou seja, o respondente podia escolher mais de uma opção de resposta.

(2) Questão respondida por quem tinha imóvel residencial OU residencial e comercial na época do afundamento do solo

Tabela 251: "E em que bairro ficava o imóvel?" por "Qual sua idade?" - Pesquisa com vítimas do afundamento de solo em Maceió - 2024

	18 a 29 anos	30 a 39 anos	40 a 49 anos	50 a 59 anos	60 anos ou mais	Prefiro não responder
Pinheiro	29 (38%)	97 (44%)	224 (52%)	200 (47%)	258 (55%)	
Bom Parto	21 (28%)	40 (18%)	60 (14%)	50 (12%)	30 (6%)	

Anexo 2 – Tabelas cruzadas

Tabela 251: "E em que bairro ficava o imóvel?" por "Qual sua idade?" - Pesquisa com vítimas do afundamento de solo em Maceió - 2024

	18 a 29 anos	30 a 39 anos	40 a 49 anos	50 a 59 anos	60 anos ou mais	Prefiro não responder
Bebedouro	17 (22%)	42 (19%)	74 (17%)	98 (23%)	88 (19%)	1 (100%)
Mutange	5 (7%)	24 (11%)	39 (9%)	35 (8%)	36 (8%)	
Farol	2 (3%)	13 (6%)	28 (6%)	37 (9%)	43 (9%)	
Outro	4 (5%)	6 (3%)	11 (3%)	15 (4%)	15 (3%)	

Fonte: Instituto de Pesquisa DataSenado - coleta de 22 a 26.4.2024.

Notas:

(1) Questão de resposta múltipla, ou seja, o respondente podia escolher mais de uma opção de resposta.

(2) Questão respondida por quem tinha imóvel residencial OU residencial e comercial na época do afundamento do solo

Tabela 252: "E em que bairro ficava o imóvel?" por "Qual foi a renda total da sua família no mês passado, somando as rendas e benefícios de todas as pessoas que moram com você, inclusive a sua?" - Pesquisa com vítimas do afundamento de solo em Maceió - 2024

	Abaixo de R\$ 2.824,00(até 2 salários mínimos)	De R\$ 2.824,00 a R\$8.472,00(De 2 a 6 salários mínimos)	Acima de R\$ 8.472,00(Mais de 6 salários mínimos)	Não sei /Prefiro não responder
Pinheiro	243 (31%)	334 (67%)	182 (78%)	49 (49%)
Bebedouro	197 (25%)	84 (17%)	19 (8%)	20 (20%)
Bom Parto	164 (21%)	26 (5%)	3 (1%)	8 (8%)
Mutange	115 (14%)	12 (2%)	6 (3%)	6 (6%)

Anexo 2 – Tabelas cruzadas

Tabela 252: "E em que bairro ficava o imóvel?" por "Qual foi a renda total da sua família no mês passado, somando as rendas e benefícios de todas as pessoas que moram com você, inclusive a sua?" - Pesquisa com vítimas do afundamento de solo em Maceió - 2024

	Abaixo de R\$ 2.824,00(até 2 salários mínimos)	De R\$ 2.824,00 a R\$8.472,00(De 2 a 6 salários mínimos)	Acima de R\$ 8.472,00(Mais de 6 salários mínimos)	Não sei /Prefiro não responder
Farol	55 (7%)	37 (7%)	18 (8%)	13 (13%)
Outro	32 (4%)	10 (2%)	5 (2%)	4 (4%)

Fonte: Instituto de Pesquisa DataSenado - coleta de 22 a 26.4.2024.

Notas:

(1) Questão de resposta múltipla, ou seja, o respondente podia escolher mais de uma opção de resposta.

(2) Questão respondida por quem tinha imóvel residencial OU residencial e comercial na época do afundamento do solo

Tabela 253: "E em que bairro ficava o imóvel?" por "Você exerce atividade remunerada?" - Pesquisa com vítimas do afundamento de solo em Maceió - 2024

	Sim	Não
Pinheiro	488 (54%)	320 (45%)
Bebedouro	159 (17%)	161 (23%)
Bom Parto	106 (12%)	95 (13%)
Farol	73 (8%)	50 (7%)
Mutange	72 (8%)	67 (9%)
Outro	21 (2%)	30 (4%)

Anexo 2 – Tabelas cruzadas

Tabela 253: "E em que bairro ficava o imóvel?" por "Você exerce atividade remunerada?" - Pesquisa com vítimas do afundamento de solo em Maceió - 2024

	Sim	Não
--	-----	-----

Fonte: Instituto de Pesquisa DataSenado - coleta de 22 a 26.4.2024.

Notas:

(1) Questão de resposta múltipla, ou seja, o respondente podia escolher mais de uma opção de resposta.

(2) Questão respondida por quem tinha imóvel residencial OU residencial e comercial na época do afundamento do solo

Tabela 254: "Como você classificaria o imóvel residencial?" por "Sexo:" - Pesquisa com vítimas do afundamento de solo em Maceió - 2024

	Feminino	Masculino
Era escriturado	482 (70%)	419 (67%)
Era posse	85 (12%)	116 (18%)
A ocupação era irregular	14 (2%)	11 (2%)
Compra e venda	50 (7%)	47 (7%)
Outro. Qual?	12 (2%)	14 (2%)
Não sei/Prefiro não responder	43 (6%)	21 (3%)
Total	686 (99%)	628 (99%)

Fonte: Instituto de Pesquisa DataSenado - coleta de 22 a 26.4.2024.

Notas:

(1) Soma dos percentuais difere de 100% devido ao arredondamento.

(2) Questão respondida por quem tinha imóvel residencial OU residencial e comercial na época do afundamento do solo e era inquilino OU morador e proprietário desse(s) imóvel(is)

Anexo 2 – Tabelas cruzadas

Tabela 255: "Como você classificaria o imóvel residencial?" por "Qual sua cor ou raça?" - Pesquisa com vítimas do afundamento de solo em Maceió - 2024

	Branca	Preta	Parda	Indígena	Amarela	Não sei/Prefiro não responder
Era escriturado	384 (82%)	79 (55%)	401 (63%)	6 (86%)	16 (48%)	15 (54%)
Era posse	40 (9%)	30 (21%)	122 (19%)	NA (NA%)	8 (24%)	1 (4%)
A ocupação era irregular	3 (1%)	6 (4%)	16 (3%)	NA (NA%)	NA (NA%)	NA (NA%)
Compra e venda	23 (5%)	14 (10%)	49 (8%)	NA (NA%)	6 (18%)	5 (18%)
Outro. Qual?	5 (1%)	4 (3%)	15 (2%)	NA (NA%)	NA (NA%)	2 (7%)
Não sei/Prefiro não responder	14 (3%)	11 (8%)	30 (5%)	1 (14%)	3 (9%)	5 (18%)
Total	469 (101%)	144 (101%)	633 (100%)	7 (100%)	33 (99%)	28 (101%)

Fonte: Instituto de Pesquisa DataSenado - coleta de 22 a 26.4.2024.

Notas:

(1) Soma dos percentuais difere de 100% devido ao arredondamento.

(2) Questão respondida por quem tinha imóvel residencial OU residencial e comercial na época do afundamento do solo e era inquilino OU morador e proprietário desse(s) imóvel(is)

Anexo 2 – Tabelas cruzadas

Tabela 256: "Como você classificaria o imóvel residencial?" por "Qual sua escolaridade?" - Pesquisa com vítimas do afundamento de solo em Maceió - 2024

	Até ensino fundamental incompleto	Ensino fundamental completo	Ensino médio completo	Ensino superior incompleto ou mais	Prefiro não responder
Era escriturado	98 (46%)	91 (54%)	192 (58%)	517 (86%)	3 (75%)
Era posse	46 (21%)	32 (19%)	76 (23%)	47 (8%)	NA (NA%)
A ocupação era irregular	9 (4%)	6 (4%)	8 (2%)	2 (0%)	NA (NA%)
Compra e venda	28 (13%)	29 (17%)	25 (8%)	14 (2%)	1 (25%)
Outro. Qual?	8 (4%)	1 (1%)	10 (3%)	7 (1%)	NA (NA%)
Não sei/Prefiro não responder	26 (12%)	9 (5%)	18 (5%)	11 (2%)	NA (NA%)
Total	215 (100%)	168 (100%)	329 (99%)	598 (99%)	4 (100%)

Fonte: Instituto de Pesquisa DataSenado - coleta de 22 a 26.4.2024.

Notas:

(1) Soma dos percentuais difere de 100% devido ao arredondamento.

(2) Questão respondida por quem tinha imóvel residencial OU residencial e comercial na época do afundamento do solo e era inquilino OU morador e proprietário desse(s) imóvel(is)

Tabela 257: "Como você classificaria o imóvel residencial?" por "Qual sua idade?" - Pesquisa com vítimas do afundamento de solo em Maceió - 2024

	18 a 29 anos	30 a 39 anos	40 a 49 anos	50 a 59 anos	60 anos ou mais	Prefiro não responder
Era escriturado	21 (48%)	96 (62%)	218 (66%)	238 (65%)	327 (79%)	1 (100%)

Anexo 2 – Tabelas cruzadas

Tabela 257: "Como você classificaria o imóvel residencial?" por "Qual sua idade?" - Pesquisa com vítimas do afundamento de solo em Maceió - 2024

	18 a 29 anos	30 a 39 anos	40 a 49 anos	50 a 59 anos	60 anos ou mais	Prefiro não responder
Era posse	13 (30%)	34 (22%)	58 (17%)	62 (17%)	34 (8%)	NA (NA%)
A ocupação era irregular	4 (9%)	3 (2%)	5 (2%)	8 (2%)	5 (1%)	NA (NA%)
Compra e venda	5 (11%)	14 (9%)	25 (8%)	34 (9%)	19 (5%)	NA (NA%)
Outro. Qual?	NA (NA%)	1 (1%)	6 (2%)	7 (2%)	12 (3%)	NA (NA%)
Não sei/Prefiro não responder	1 (2%)	6 (4%)	20 (6%)	19 (5%)	18 (4%)	NA (NA%)
Total	44 (100%)	154 (100%)	332 (101%)	368 (100%)	415 (100%)	1 (100%)

Fonte: Instituto de Pesquisa DataSenado - coleta de 22 a 26.4.2024.

Notas:

(1) Soma dos percentuais difere de 100% devido ao arredondamento.

(2) Questão respondida por quem tinha imóvel residencial OU residencial e comercial na época do afundamento do solo e era inquilino OU morador e proprietário desse(s) imóvel(is)

Tabela 258: "Como você classificaria o imóvel residencial?" por "Qual foi a renda total da sua família no mês passado, somando as rendas e benefícios de todas as pessoas que moram com você, inclusive a sua?" - Pesquisa com vítimas do afundamento de solo em Maceió - 2024

	Abaixo de R\$ 2.824,00(até 2 salários mínimos)	De R\$ 2.824,00 a R\$8.472,00(De 2 a 6 salários mínimos)	Acima de R\$ 8.472,00(Mais de 6 salários mínimos)	Não sei /Prefiro não responder
Era escriturado	297 (50%)	340 (83%)	199 (92%)	65 (73%)
Era posse	140 (23%)	39 (9%)	10 (5%)	12 (13%)

Anexo 2 – Tabelas cruzadas

Tabela 258: "Como você classificaria o imóvel residencial?" por "Qual foi a renda total da sua família no mês passado, somando as rendas e benefícios de todas as pessoas que moram com você, inclusive a sua?" - Pesquisa com vítimas do afundamento de solo em Maceió - 2024

	Abaixo de R\$ 2.824,00(até 2 salários mínimos)	De R\$ 2.824,00 a R\$8.472,00(De 2 a 6 salários mínimos)	Acima de R\$ 8.472,00(Mais de 6 salários mínimos)	Não sei /Prefiro não responder
A ocupação era irregular	22 (4%)	3 (1%)	NA (NA%)	NA (NA%)
Compra e venda	80 (13%)	12 (3%)	2 (1%)	3 (3%)
Outro. Qual?	14 (2%)	8 (2%)	2 (1%)	2 (2%)
Não sei/Prefiro não responder	44 (7%)	10 (2%)	3 (1%)	7 (8%)
Total	597 (99%)	412 (100%)	216 (100%)	89 (99%)

Fonte: Instituto de Pesquisa DataSenado - coleta de 22 a 26.4.2024.

Notas:

(1) Soma dos percentuais difere de 100% devido ao arredondamento.

(2) Questão respondida por quem tinha imóvel residencial OU residencial e comercial na época do afundamento do solo e era inquilino OU morador e proprietário desse(s) imóvel(is)

Tabela 259: "Como você classificaria o imóvel residencial?" por "Você exerce atividade remunerada?" - Pesquisa com vítimas do afundamento de solo em Maceió - 2024

	Sim	Não
Era escriturado	510 (70%)	391 (67%)
Era posse	114 (16%)	87 (15%)
A ocupação era irregular	19 (3%)	6 (1%)

Anexo 2 – Tabelas cruzadas

Tabela 259: "Como você classificaria o imóvel residencial?" por "Você exerce atividade remunerada?" - Pesquisa com vítimas do afundamento de solo em Maceió - 2024

	Sim	Não
Compra e venda	45 (6%)	52 (9%)
Outro. Qual?	11 (2%)	15 (3%)
Não sei/Prefiro não responder	28 (4%)	36 (6%)
Total	727 (101%)	587 (101%)

Fonte: Instituto de Pesquisa DataSenado - coleta de 22 a 26.4.2024.

Notas:

(1) Soma dos percentuais difere de 100% devido ao arredondamento.

(2) Questão respondida por quem tinha imóvel residencial OU residencial e comercial na época do afundamento do solo e era inquilino OU morador e proprietário desse(s) imóvel(is)

Tabela 260: "Em que ano e mês você foi deslocado de sua residência?" por "Sexo:" - Pesquisa com vítimas do afundamento de solo em Maceió - 2024

	Feminino	Masculino
2018	42 (5%)	27 (4%)
2019	139 (16%)	112 (15%)
2020	186 (22%)	132 (17%)
2021	142 (16%)	117 (15%)
2022	39 (5%)	52 (7%)

Anexo 2 – Tabelas cruzadas

Tabela 260: "Em que ano e mês você foi deslocado de sua residência?" por "Sexo:" - Pesquisa com vítimas do afundamento de solo em Maceió - 2024

	Feminino	Masculino
2023	7 (1%)	16 (2%)
2024	2 (0%)	NA (NA%)
Não sei/Prefiro não responder	304 (35%)	302 (40%)
Continuo residindo no mesmo local	3 (0%)	2 (0%)
Total	864 (100%)	760 (100%)

Fonte: Instituto de Pesquisa DataSenado - coleta de 22 a 26.4.2024.

Nota: Questão respondida por quem tinha imóvel residencial OU residencial e comercial na época do afundamento do solo

Tabela 261: "Em que ano e mês você foi deslocado de sua residência?" por "Qual sua cor ou raça?" - Pesquisa com vítimas do afundamento de solo em Maceió - 2024

	Branca	Preta	Parda	Indígena	Amarela	Não sei/Prefiro não responder
2018	34 (6%)	6 (3%)	29 (4%)	NA (NA%)	NA (NA%)	NA (NA%)
2019	98 (17%)	23 (12%)	124 (16%)	NA (NA%)	3 (7%)	3 (8%)
2020	110 (20%)	41 (22%)	151 (19%)	NA (NA%)	11 (26%)	5 (13%)
2021	79 (14%)	26 (14%)	139 (18%)	3 (33%)	9 (21%)	3 (8%)
2022	27 (5%)	12 (6%)	42 (5%)	2 (22%)	6 (14%)	2 (5%)

Anexo 2 – Tabelas cruzadas

Tabela 261: "Em que ano e mês você foi deslocado de sua residência?" por "Qual sua cor ou raça?" - Pesquisa com vítimas do afundamento de solo em Maceió - 2024

	Branca	Preta	Parda	Indígena	Amarela	Não sei/Prefiro não responder
2023	7 (1%)	2 (1%)	14 (2%)	NA (NA%)	NA (NA%)	NA (NA%)
2024	1 (0%)	NA (NA%)	1 (0%)	NA (NA%)	NA (NA%)	NA (NA%)
Não sei/Prefiro não responder	204 (36%)	75 (41%)	285 (36%)	4 (44%)	14 (33%)	24 (63%)
Continuo residindo no mesmo local	3 (1%)	NA (NA%)	1 (0%)	NA (NA%)	NA (NA%)	1 (3%)
Total	563 (100%)	185 (99%)	786 (100%)	9 (99%)	43 (101%)	38 (100%)

Fonte: Instituto de Pesquisa DataSenado - coleta de 22 a 26.4.2024.

Notas:

(1) Soma dos percentuais difere de 100% devido ao arredondamento.

(2) Questão respondida por quem tinha imóvel residencial OU residencial e comercial na época do afundamento do solo

Tabela 262: "Em que ano e mês você foi deslocado de sua residência?" por "Qual sua escolaridade?" - Pesquisa com vítimas do afundamento de solo em Maceió - 2024

	Até ensino fundamental incompleto	Ensino fundamental completo	Ensino médio completo	Ensino superior incompleto ou mais	Prefiro não responder
2018	6 (2%)	8 (4%)	14 (3%)	41 (6%)	NA (NA%)
2019	27 (10%)	25 (12%)	49 (11%)	150 (22%)	NA (NA%)
2020	48 (17%)	43 (20%)	99 (23%)	126 (18%)	2 (40%)
2021	40 (14%)	38 (18%)	79 (18%)	101 (15%)	1 (20%)

Anexo 2 – Tabelas cruzadas

Tabela 262: "Em que ano e mês você foi deslocado de sua residência?" por "Qual sua escolaridade?" - Pesquisa com vítimas do afundamento de solo em Maceió - 2024

	Até ensino fundamental incompleto	Ensino fundamental completo	Ensino médio completo	Ensino superior incompleto ou mais	Prefiro não responder
2022	13 (5%)	9 (4%)	23 (5%)	46 (7%)	NA (NA%)
2023	1 (0%)	5 (2%)	5 (1%)	12 (2%)	NA (NA%)
2024	NA (NA%)	NA (NA%)	2 (0%)	NA (NA%)	NA (NA%)
Não sei/Prefiro não responder	145 (51%)	87 (40%)	158 (37%)	214 (31%)	2 (40%)
Continuo residindo no mesmo local	2 (1%)	1 (0%)	NA (NA%)	2 (0%)	NA (NA%)
Total	282 (100%)	216 (100%)	429 (98%)	692 (101%)	5 (100%)

Fonte: Instituto de Pesquisa DataSenado - coleta de 22 a 26.4.2024.

Notas:

(1) Soma dos percentuais difere de 100% devido ao arredondamento.

(2) Questão respondida por quem tinha imóvel residencial OU residencial e comercial na época do afundamento do solo

Tabela 263: "Em que ano e mês você foi deslocado de sua residência?" por "Qual sua idade?" - Pesquisa com vítimas do afundamento de solo em Maceió - 2024

	18 a 29 anos	30 a 39 anos	40 a 49 anos	50 a 59 anos	60 anos ou mais	Prefiro não responder
2018	NA (NA%)	14 (6%)	19 (4%)	17 (4%)	19 (4%)	NA (NA%)
2019	7 (9%)	30 (14%)	67 (16%)	72 (17%)	75 (16%)	NA (NA%)
2020	19 (25%)	48 (22%)	91 (21%)	86 (20%)	73 (16%)	1 (100%)

Anexo 2 – Tabelas cruzadas

Tabela 263: "Em que ano e mês você foi deslocado de sua residência?" por "Qual sua idade?" - Pesquisa com vítimas do afundamento de solo em Maceió - 2024

	18 a 29 anos	30 a 39 anos	40 a 49 anos	50 a 59 anos	60 anos ou mais	Prefiro não responder
2021	20 (26%)	35 (16%)	62 (14%)	69 (16%)	73 (16%)	NA (NA%)
2022	NA (NA%)	12 (5%)	25 (6%)	23 (5%)	31 (7%)	NA (NA%)
2023	NA (NA%)	2 (1%)	6 (1%)	5 (1%)	10 (2%)	NA (NA%)
2024	NA (NA%)	1 (0%)	NA (NA%)	NA (NA%)	1 (0%)	NA (NA%)
Não sei/Prefiro não responder	30 (39%)	80 (36%)	162 (38%)	154 (36%)	180 (39%)	NA (NA%)
Continuo residindo no mesmo local	NA (NA%)	NA (NA%)	NA (NA%)	2 (0%)	3 (1%)	NA (NA%)
Total	76 (99%)	222 (100%)	432 (100%)	428 (99%)	465 (101%)	1 (100%)

Fonte: Instituto de Pesquisa DataSenado - coleta de 22 a 26.4.2024.

Notas:

(1) Soma dos percentuais difere de 100% devido ao arredondamento.

(2) Questão respondida por quem tinha imóvel residencial OU residencial e comercial na época do afundamento do solo

Tabela 264: "Em que ano e mês você foi deslocado de sua residência?" por "Qual foi a renda total da sua família no mês passado, somando as rendas e benefícios de todas as pessoas que moram com você, inclusive a sua?" - Pesquisa com vítimas do afundamento de solo em Maceió - 2024

	Abaixo de R\$ 2.824,00(até 2 salários mínimos)	De R\$ 2.824,00 a R\$8.472,00(De 2 a 6 salários mínimos)	Acima de R\$ 8.472,00(Mais de 6 salários mínimos)	Não sei /Prefiro não responder
2018	22 (3%)	27 (5%)	15 (6%)	5 (5%)

Anexo 2 – Tabelas cruzadas

Tabela 264: "Em que ano e mês você foi deslocado de sua residência?" por "Qual foi a renda total da sua família no mês passado, somando as rendas e benefícios de todas as pessoas que moram com você, inclusive a sua?" - Pesquisa com vítimas do afundamento de solo em Maceió - 2024

	Abaixo de R\$ 2.824,00(até 2 salários mínimos)	De R\$ 2.824,00 a R\$8.472,00(De 2 a 6 salários mínimos)	Acima de R\$ 8.472,00(Mais de 6 salários mínimos)	Não sei /Prefiro não responder
2019	88 (11%)	93 (19%)	55 (24%)	15 (15%)
2020	180 (23%)	90 (18%)	37 (16%)	11 (11%)
2021	129 (16%)	92 (19%)	29 (12%)	9 (9%)
2022	43 (5%)	28 (6%)	15 (6%)	5 (5%)
2023	6 (1%)	11 (2%)	5 (2%)	1 (1%)
2024	2 (0%)	NA (NA%)	NA (NA%)	NA (NA%)
Não sei/Prefiro não responder	322 (41%)	155 (31%)	74 (32%)	55 (54%)
Continuo residindo no mesmo local	2 (0%)	1 (0%)	2 (1%)	NA (NA%)
Total	794 (100%)	497 (100%)	232 (99%)	101 (100%)

Fonte: Instituto de Pesquisa DataSenado - coleta de 22 a 26.4.2024.

Notas:

(1) Soma dos percentuais difere de 100% devido ao arredondamento.

(2) Questão respondida por quem tinha imóvel residencial OU residencial e comercial na época do afundamento do solo

Anexo 2 – Tabelas cruzadas

Tabela 265: "Em que ano e mês você foi deslocado de sua residência?" por "Você exerce atividade remunerada?" - Pesquisa com vítimas do afundamento de solo em Maceió - 2024

	Sim	Não
2018	48 (5%)	21 (3%)
2019	152 (17%)	99 (14%)
2020	170 (19%)	148 (21%)
2021	150 (17%)	109 (15%)
2022	52 (6%)	39 (5%)
2023	10 (1%)	13 (2%)
2024	1 (0%)	1 (0%)
Não sei/Prefiro não responder	324 (36%)	282 (39%)
Continuo residindo no mesmo local	2 (0%)	3 (0%)
Total	909 (101%)	715 (99%)

Fonte: Instituto de Pesquisa DataSenado - coleta de 22 a 26.4.2024.

Notas:

(1) Soma dos percentuais difere de 100% devido ao arredondamento.

(2) Questão respondida por quem tinha imóvel residencial OU residencial e comercial na época do afundamento do solo

Anexo 2 – Tabelas cruzadas

Tabela 266: "Em que ano e mês você foi deslocado de sua residência?" por "Sexo:" - Pesquisa com vítimas do afundamento de solo em Maceió - 2024

	Feminino	Masculino
1º sem/2018	30 (3%)	21 (3%)
2º sem/2018	39 (5%)	31 (4%)
1º sem/2019	108 (12%)	75 (10%)
2º sem/2019	45 (5%)	46 (6%)
1º sem/2020	91 (11%)	71 (9%)
2º sem/2020	81 (9%)	55 (7%)
1º sem/2021	87 (10%)	66 (9%)
2º sem/2021	36 (4%)	36 (5%)
1º sem/2022	3 (0%)	8 (1%)
2º sem/2022	3 (0%)	8 (1%)
1º sem/2023	15 (2%)	23 (3%)
2º sem/2023	17 (2%)	16 (2%)
1º sem/2024	2 (0%)	NA (NA%)
Não sei/Prefiro não responder	304 (35%)	302 (40%)
Continuo residindo no mesmo local	3 (0%)	2 (0%)
Total	864 (98%)	760 (100%)

Anexo 2 – Tabelas cruzadas

Tabela 266: "Em que ano e mês você foi deslocado de sua residência?" por "Sexo:" - Pesquisa com vítimas do afundamento de solo em Maceió - 2024

	Feminino	Masculino
--	----------	-----------

Fonte: Instituto de Pesquisa DataSenado - coleta de 22 a 26.4.2024.

Notas:

(1) Soma dos percentuais difere de 100% devido ao arredondamento.

(2) Questão respondida por quem tinha imóvel residencial OU residencial e comercial na época do afundamento do solo

Tabela 267: "Em que ano e mês você foi deslocado de sua residência?" por "Qual sua cor ou raça?" - Pesquisa com vítimas do afundamento de solo em Maceió - 2024

	Branca	Preta	Parda	Indígena	Amarela	Não sei/Prefiro não responder
1º sem/2018	26 (5%)	4 (2%)	21 (3%)	NA (NA%)	NA (NA%)	NA (NA%)
2º sem/2018	29 (5%)	3 (2%)	36 (5%)	NA (NA%)	NA (NA%)	2 (5%)
1º sem/2019	67 (12%)	21 (11%)	88 (11%)	NA (NA%)	4 (9%)	3 (8%)
2º sem/2019	37 (7%)	10 (5%)	40 (5%)	1 (11%)	2 (5%)	1 (3%)
1º sem/2020	53 (9%)	26 (14%)	75 (10%)	NA (NA%)	6 (14%)	2 (5%)
2º sem/2020	48 (9%)	11 (6%)	71 (9%)	NA (NA%)	4 (9%)	2 (5%)
1º sem/2021	39 (7%)	18 (10%)	88 (11%)	2 (22%)	6 (14%)	NA (NA%)
2º sem/2021	28 (5%)	5 (3%)	35 (4%)	NA (NA%)	2 (5%)	2 (5%)
1º sem/2022	5 (1%)	2 (1%)	4 (1%)	NA (NA%)	NA (NA%)	NA (NA%)

Anexo 2 – Tabelas cruzadas

Tabela 267: "Em que ano e mês você foi deslocado de sua residência?" por "Qual sua cor ou raça?" - Pesquisa com vítimas do afundamento de solo em Maceió - 2024

	Branca	Preta	Parda	Indígena	Amarela	Não sei/Prefiro não responder
2º sem/2022	2 (0%)	NA (NA%)	9 (1%)	NA (NA%)	NA (NA%)	NA (NA%)
1º sem/2023	12 (2%)	4 (2%)	18 (2%)	1 (11%)	2 (5%)	1 (3%)
2º sem/2023	9 (2%)	6 (3%)	14 (2%)	1 (11%)	3 (7%)	NA (NA%)
1º sem/2024	1 (0%)	NA (NA%)	1 (0%)	NA (NA%)	NA (NA%)	NA (NA%)
Não sei/Prefiro não responder	204 (36%)	75 (41%)	285 (36%)	4 (44%)	14 (33%)	24 (63%)
Continuo residindo no mesmo local	3 (1%)	NA (NA%)	1 (0%)	NA (NA%)	NA (NA%)	1 (3%)
Total	563 (101%)	185 (100%)	786 (100%)	9 (99%)	43 (101%)	38 (100%)

Fonte: Instituto de Pesquisa DataSenado - coleta de 22 a 26.4.2024.

Notas:

(1) Soma dos percentuais difere de 100% devido ao arredondamento.

(2) Questão respondida por quem tinha imóvel residencial OU residencial e comercial na época do afundamento do solo

Tabela 268: "Em que ano e mês você foi deslocado de sua residência?" por "Qual sua escolaridade?" - Pesquisa com vítimas do afundamento de solo em Maceió - 2024

	Até ensino fundamental incompleto	Ensino fundamental completo	Ensino médio completo	Ensino superior incompleto ou mais	Prefiro não responder
1º sem/2018	6 (2%)	6 (3%)	12 (3%)	27 (4%)	NA (NA%)
2º sem/2018	11 (4%)	7 (3%)	11 (3%)	41 (6%)	NA (NA%)

Anexo 2 – Tabelas cruzadas

Tabela 268: "Em que ano e mês você foi deslocado de sua residência?" por "Qual sua escolaridade?" - Pesquisa com vítimas do afundamento de solo em Maceió - 2024

	Até ensino fundamental incompleto	Ensino fundamental completo	Ensino médio completo	Ensino superior incompleto ou mais	Prefiro não responder
1º sem/2019	21 (7%)	21 (10%)	33 (8%)	107 (15%)	1 (20%)
2º sem/2019	14 (5%)	8 (4%)	26 (6%)	42 (6%)	1 (20%)
1º sem/2020	26 (9%)	17 (8%)	60 (14%)	59 (9%)	NA (NA%)
2º sem/2020	17 (6%)	22 (10%)	36 (8%)	60 (9%)	1 (20%)
1º sem/2021	18 (6%)	26 (12%)	48 (11%)	61 (9%)	NA (NA%)
2º sem/2021	12 (4%)	10 (5%)	22 (5%)	28 (4%)	NA (NA%)
1º sem/2022	1 (0%)	1 (0%)	3 (1%)	6 (1%)	NA (NA%)
2º sem/2022	NA (NA%)	4 (2%)	2 (0%)	5 (1%)	NA (NA%)
1º sem/2023	3 (1%)	4 (2%)	9 (2%)	22 (3%)	NA (NA%)
2º sem/2023	6 (2%)	2 (1%)	7 (2%)	18 (3%)	NA (NA%)
1º sem/2024	NA (NA%)	NA (NA%)	2 (0%)	NA (NA%)	NA (NA%)
Não sei/Prefiro não responder	145 (51%)	87 (40%)	158 (37%)	214 (31%)	2 (40%)
Continuo residindo no mesmo local	2 (1%)	1 (0%)	NA (NA%)	2 (0%)	NA (NA%)
Total	282 (98%)	216 (100%)	429 (100%)	692 (101%)	5 (100%)

Anexo 2 – Tabelas cruzadas

Tabela 268: "Em que ano e mês você foi deslocado de sua residência?" por "Qual sua escolaridade?" - Pesquisa com vítimas do afundamento de solo em Maceió - 2024

	Até ensino fundamental incompleto	Ensino fundamental completo	Ensino médio completo	Ensino superior incompleto ou mais	Prefiro não responder
--	-----------------------------------	-----------------------------	-----------------------	------------------------------------	-----------------------

Fonte: Instituto de Pesquisa DataSenado - coleta de 22 a 26.4.2024.

Notas:

(1) Soma dos percentuais difere de 100% devido ao arredondamento.

(2) Questão respondida por quem tinha imóvel residencial OU residencial e comercial na época do afundamento do solo

Tabela 269: "Em que ano e mês você foi deslocado de sua residência?" por "Qual sua idade?" - Pesquisa com vítimas do afundamento de solo em Maceió - 2024

	18 a 29 anos	30 a 39 anos	40 a 49 anos	50 a 59 anos	60 anos ou mais	Prefiro não responder
1º sem/2018	NA (NA%)	11 (5%)	13 (3%)	11 (3%)	16 (3%)	NA (NA%)
2º sem/2018	2 (3%)	5 (2%)	23 (5%)	18 (4%)	22 (5%)	NA (NA%)
1º sem/2019	8 (11%)	28 (13%)	50 (12%)	42 (10%)	55 (12%)	NA (NA%)
2º sem/2019	4 (5%)	13 (6%)	23 (5%)	32 (7%)	19 (4%)	NA (NA%)
1º sem/2020	9 (12%)	28 (13%)	48 (11%)	49 (11%)	28 (6%)	NA (NA%)
2º sem/2020	5 (7%)	18 (8%)	38 (9%)	38 (9%)	36 (8%)	1 (100%)
1º sem/2021	14 (18%)	22 (10%)	39 (9%)	36 (8%)	42 (9%)	NA (NA%)
2º sem/2021	4 (5%)	6 (3%)	13 (3%)	24 (6%)	25 (5%)	NA (NA%)
1º sem/2022	NA (NA%)	1 (0%)	3 (1%)	1 (0%)	6 (1%)	NA (NA%)

Anexo 2 – Tabelas cruzadas

Tabela 269: "Em que ano e mês você foi deslocado de sua residência?" por "Qual sua idade?" - Pesquisa com vítimas do afundamento de solo em Maceió - 2024

	18 a 29 anos	30 a 39 anos	40 a 49 anos	50 a 59 anos	60 anos ou mais	Prefiro não responder
2º sem/2022	NA (NA%)	1 (0%)	2 (0%)	4 (1%)	4 (1%)	NA (NA%)
1º sem/2023	NA (NA%)	4 (2%)	11 (3%)	7 (2%)	16 (3%)	NA (NA%)
2º sem/2023	NA (NA%)	4 (2%)	7 (2%)	10 (2%)	12 (3%)	NA (NA%)
1º sem/2024	NA (NA%)	1 (0%)	NA (NA%)	NA (NA%)	1 (0%)	NA (NA%)
Não sei/Prefiro não responder	30 (39%)	80 (36%)	162 (38%)	154 (36%)	180 (39%)	NA (NA%)
Continuo residindo no mesmo local	NA (NA%)	NA (NA%)	NA (NA%)	2 (0%)	3 (1%)	NA (NA%)
Total	76 (100%)	222 (100%)	432 (101%)	428 (99%)	465 (100%)	1 (100%)

Fonte: Instituto de Pesquisa DataSenado - coleta de 22 a 26.4.2024.

Notas:

(1) Soma dos percentuais difere de 100% devido ao arredondamento.

(2) Questão respondida por quem tinha imóvel residencial OU residencial e comercial na época do afundamento do solo

Tabela 270: "Em que ano e mês você foi deslocado de sua residência?" por "Qual foi a renda total da sua família no mês passado, somando as rendas e benefícios de todas as pessoas que moram com você, inclusive a sua?" - Pesquisa com vítimas do afundamento de solo em Maceió - 2024

	Abaixo de R\$ 2.824,00(até 2 salários mínimos)	De R\$ 2.824,00 a R\$8.472,00(De 2 a 6 salários mínimos)	Acima de R\$ 8.472,00(Mais de 6 salários mínimos)	Não sei /Prefiro não responder
1º sem/2018	17 (2%)	22 (4%)	8 (3%)	4 (4%)

Anexo 2 – Tabelas cruzadas

Tabela 270: "Em que ano e mês você foi deslocado de sua residência?" por "Qual foi a renda total da sua família no mês passado, somando as rendas e benefícios de todas as pessoas que moram com você, inclusive a sua?" - Pesquisa com vítimas do afundamento de solo em Maceió - 2024

	Abaixo de R\$ 2.824,00(até 2 salários mínimos)	De R\$ 2.824,00 a R\$8.472,00(De 2 a 6 salários mínimos)	Acima de R\$ 8.472,00(Mais de 6 salários mínimos)	Não sei /Prefiro não responder
2º sem/2018	28 (4%)	23 (5%)	15 (6%)	4 (4%)
1º sem/2019	72 (9%)	64 (13%)	38 (16%)	9 (9%)
2º sem/2019	36 (5%)	30 (6%)	20 (9%)	5 (5%)
1º sem/2020	99 (12%)	40 (8%)	17 (7%)	6 (6%)
2º sem/2020	68 (9%)	46 (9%)	18 (8%)	4 (4%)
1º sem/2021	80 (10%)	54 (11%)	16 (7%)	3 (3%)
2º sem/2021	31 (4%)	28 (6%)	7 (3%)	6 (6%)
1º sem/2022	2 (0%)	6 (1%)	2 (1%)	1 (1%)
2º sem/2022	3 (0%)	5 (1%)	3 (1%)	NA (NA%)
1º sem/2023	17 (2%)	13 (3%)	7 (3%)	1 (1%)
2º sem/2023	15 (2%)	10 (2%)	5 (2%)	3 (3%)
1º sem/2024	2 (0%)	NA (NA%)	NA (NA%)	NA (NA%)
Não sei/Prefiro não responder	322 (41%)	155 (31%)	74 (32%)	55 (54%)
Continuo residindo no mesmo local	2 (0%)	1 (0%)	2 (1%)	NA (NA%)

Anexo 2 – Tabelas cruzadas

Tabela 270: "Em que ano e mês você foi deslocado de sua residência?" por "Qual foi a renda total da sua família no mês passado, somando as rendas e benefícios de todas as pessoas que moram com você, inclusive a sua?" - Pesquisa com vítimas do afundamento de solo em Maceió - 2024

	Abaixo de R\$ 2.824,00(até 2 salários mínimos)	De R\$ 2.824,00 a R\$8.472,00(De 2 a 6 salários mínimos)	Acima de R\$ 8.472,00(Mais de 6 salários mínimos)	Não sei /Prefiro não responder
Total	794 (100%)	497 (100%)	232 (99%)	101 (100%)

Fonte: Instituto de Pesquisa DataSenado - coleta de 22 a 26.4.2024.

Notas:

(1) Soma dos percentuais difere de 100% devido ao arredondamento.

(2) Questão respondida por quem tinha imóvel residencial OU residencial e comercial na época do afundamento do solo

Tabela 271: "Em que ano e mês você foi deslocado de sua residência?" por "Você exerce atividade remunerada?" - Pesquisa com vítimas do afundamento de solo em Maceió - 2024

	Sim	Não
1º sem/2018	36 (4%)	15 (2%)
2º sem/2018	40 (4%)	30 (4%)
1º sem/2019	112 (12%)	71 (10%)
2º sem/2019	52 (6%)	39 (5%)
1º sem/2020	92 (10%)	70 (10%)
2º sem/2020	72 (8%)	64 (9%)
1º sem/2021	89 (10%)	64 (9%)

Anexo 2 – Tabelas cruzadas

Tabela 271: "Em que ano e mês você foi deslocado de sua residência?" por "Você exerce atividade remunerada?" - Pesquisa com vítimas do afundamento de solo em Maceió - 2024

	Sim	Não
2º sem/2021	41 (5%)	31 (4%)
1º sem/2022	4 (0%)	7 (1%)
2º sem/2022	6 (1%)	5 (1%)
1º sem/2023	22 (2%)	16 (2%)
2º sem/2023	16 (2%)	17 (2%)
1º sem/2024	1 (0%)	1 (0%)
Não sei/Prefiro não responder	324 (36%)	282 (39%)
Continuo residindo no mesmo local	2 (0%)	3 (0%)
Total	909 (100%)	715 (98%)

Fonte: Instituto de Pesquisa DataSenado - coleta de 22 a 26.4.2024.

Notas:

(1) Soma dos percentuais difere de 100% devido ao arredondamento.

(2) Questão respondida por quem tinha imóvel residencial OU residencial e comercial na época do afundamento do solo

Anexo 2 – Tabelas cruzadas

Tabela 272: "Vou ler algumas frases e gostaria que você me dissesse se a situação da sua moradia atual está melhor, pior ou permanece igual em relação à moradia anterior:" por "Sexo: Feminino " - Pesquisa com vítimas do afundamento de solo em Maceió - 2024

	Melhor	Pior	Permanece igual	Não sei/Prefiro não responder	Total
Segurança do bairro	20%	31%	47%	2%	100%
Acesso à escola	13%	43%	36%	9%	100%
Acesso ao comércio	12%	56%	30%	2%	100%
Acesso aos serviços de saúde	12%	51%	36%	1%	100%

Fonte: Instituto de Pesquisa DataSenado - coleta de 22 a 26.4.2024.

Notas:

(1) Soma dos percentuais difere de 100% devido ao arredondamento.

(2) Questão respondida por quem tinha imóvel residencial OU residencial e comercial na época do afundamento do solo, residia nesse imóvel, mas não continuou morando nele

Tabela 273: "Vou ler algumas frases e gostaria que você me dissesse se a situação da sua moradia atual está melhor, pior ou permanece igual em relação à moradia anterior:" por "Sexo: Masculino " - Pesquisa com vítimas do afundamento de solo em Maceió - 2024

	Melhor	Pior	Permanece igual	Não sei/Prefiro não responder	Total
Segurança do bairro	22%	33%	44%	1%	100%
Acesso à escola	16%	45%	33%	6%	100%
Acesso ao comércio	16%	55%	28%	1%	100%
Acesso aos serviços de saúde	14%	45%	40%	1%	100%

Fonte: Instituto de Pesquisa DataSenado - coleta de 22 a 26.4.2024.

Nota: Questão respondida por quem tinha imóvel residencial OU residencial e comercial na época do afundamento do solo, residia nesse imóvel, mas não continuou morando nele

Anexo 2 – Tabelas cruzadas

Tabela 274: "Vou ler algumas frases e gostaria que você me dissesse se a situação da sua moradia atual está melhor, pior ou permanece igual em relação à moradia anterior:" por "Qual sua cor ou raça? Branca" - Pesquisa com vítimas do afundamento de solo em Maceió - 2024

	Melhor	Pior	Permanece igual	Não sei/Prefiro não responder	Total
Segurança do bairro	23%	26%	49%	2%	100%
Acesso à escola	14%	37%	39%	9%	100%
Acesso ao comércio	16%	49%	33%	2%	100%
Acesso aos serviços de saúde	13%	44%	41%	2%	100%

Fonte: Instituto de Pesquisa DataSenado - coleta de 22 a 26.4.2024.

Notas:

(1) Soma dos percentuais difere de 100% devido ao arredondamento.

(2) Questão respondida por quem tinha imóvel residencial OU residencial e comercial na época do afundamento do solo, residia nesse imóvel, mas não continuou morando nele

Tabela 275: "Vou ler algumas frases e gostaria que você me dissesse se a situação da sua moradia atual está melhor, pior ou permanece igual em relação à moradia anterior:" por "Qual sua cor ou raça? Preta" - Pesquisa com vítimas do afundamento de solo em Maceió - 2024

	Melhor	Pior	Permanece igual	Não sei/Prefiro não responder	Total
Segurança do bairro	18%	37%	45%	1%	100%
Acesso à escola	13%	50%	31%	6%	100%
Acesso ao comércio	11%	66%	23%	1%	100%
Acesso aos serviços de saúde	11%	54%	35%	0%	100%

Anexo 2 – Tabelas cruzadas

Tabela 275: "Vou ler algumas frases e gostaria que você me dissesse se a situação da sua moradia atual está melhor, pior ou permanece igual em relação à moradia anterior:" por "Qual sua cor ou raça? Preta" - Pesquisa com vítimas do afundamento de solo em Maceió - 2024

	Melhor	Pior	Permanece igual	Não sei/Prefiro não responder	Total
--	--------	------	-----------------	-------------------------------	-------

Fonte: Instituto de Pesquisa DataSenado - coleta de 22 a 26.4.2024.

Notas:

(1) Soma dos percentuais difere de 100% devido ao arredondamento.

(2) Questão respondida por quem tinha imóvel residencial OU residencial e comercial na época do afundamento do solo, residia nesse imóvel, mas não continuou morando nele

Tabela 276: "Vou ler algumas frases e gostaria que você me dissesse se a situação da sua moradia atual está melhor, pior ou permanece igual em relação à moradia anterior:" por "Qual sua cor ou raça? Parda" - Pesquisa com vítimas do afundamento de solo em Maceió - 2024

	Melhor	Pior	Permanece igual	Não sei/Prefiro não responder	Total
Segurança do bairro	21%	35%	44%	1%	100%
Acesso à escola	14%	47%	33%	5%	100%
Acesso ao comércio	13%	58%	28%	1%	100%
Acesso aos serviços de saúde	13%	50%	36%	1%	100%

Fonte: Instituto de Pesquisa DataSenado - coleta de 22 a 26.4.2024.

Notas:

(1) Soma dos percentuais difere de 100% devido ao arredondamento.

(2) Questão respondida por quem tinha imóvel residencial OU residencial e comercial na época do afundamento do solo, residia nesse imóvel, mas não continuou morando nele

Anexo 2 – Tabelas cruzadas

Tabela 277: "Vou ler algumas frases e gostaria que você me dissesse se a situação da sua moradia atual está melhor, pior ou permanece igual em relação à moradia anterior:" por "Qual sua cor ou raça? Indígena" - Pesquisa com vítimas do afundamento de solo em Maceió - 2024

	Melhor	Pior	Permanece igual	Não sei/Prefiro não responder	Total
Segurança do bairro	12%	38%	38%	12%	100%
Acesso à escola	25%	38%	12%	25%	100%
Acesso ao comércio	12%	62%	25%	0%	100%
Acesso aos serviços de saúde	25%	50%	12%	12%	100%

Fonte: Instituto de Pesquisa DataSenado - coleta de 22 a 26.4.2024.

Notas:

(1) Soma dos percentuais difere de 100% devido ao arredondamento.

(2) Questão respondida por quem tinha imóvel residencial OU residencial e comercial na época do afundamento do solo, residia nesse imóvel, mas não continuou morando nele

Tabela 278: "Vou ler algumas frases e gostaria que você me dissesse se a situação da sua moradia atual está melhor, pior ou permanece igual em relação à moradia anterior:" por "Qual sua cor ou raça? Amarela" - Pesquisa com vítimas do afundamento de solo em Maceió - 2024

	Melhor	Pior	Permanece igual	Não sei/Prefiro não responder	Total
Segurança do bairro	13%	45%	42%	0%	100%
Acesso à escola	13%	45%	37%	5%	100%
Acesso ao comércio	11%	63%	24%	3%	100%
Acesso aos serviços de saúde	8%	42%	47%	3%	100%

Anexo 2 – Tabelas cruzadas

Tabela 278: "Vou ler algumas frases e gostaria que você me dissesse se a situação da sua moradia atual está melhor, pior ou permanece igual em relação à moradia anterior:" por "Qual sua cor ou raça? Amarela" - Pesquisa com vítimas do afundamento de solo em Maceió - 2024

	Melhor	Pior	Permanece igual	Não sei/Prefiro não responder	Total
--	--------	------	-----------------	-------------------------------	-------

Fonte: Instituto de Pesquisa DataSenado - coleta de 22 a 26.4.2024.

Notas:

(1) Soma dos percentuais difere de 100% devido ao arredondamento.

(2) Questão respondida por quem tinha imóvel residencial OU residencial e comercial na época do afundamento do solo, residia nesse imóvel, mas não continuou morando nele

Tabela 279: "Vou ler algumas frases e gostaria que você me dissesse se a situação da sua moradia atual está melhor, pior ou permanece igual em relação à moradia anterior:" por "Qual sua cor ou raça? Não sei/Prefiro não responder" - Pesquisa com vítimas do afundamento de solo em Maceió - 2024

	Melhor	Pior	Permanece igual	Não sei/Prefiro não responder	Total
Segurança do bairro	26%	12%	56%	6%	100%
Acesso à escola	24%	32%	18%	26%	100%
Acesso ao comércio	21%	44%	18%	18%	100%
Acesso aos serviços de saúde	18%	38%	41%	3%	100%

Fonte: Instituto de Pesquisa DataSenado - coleta de 22 a 26.4.2024.

Notas:

(1) Soma dos percentuais difere de 100% devido ao arredondamento.

(2) Questão respondida por quem tinha imóvel residencial OU residencial e comercial na época do afundamento do solo, residia nesse imóvel, mas não continuou morando nele

Anexo 2 – Tabelas cruzadas

Tabela 280: "Vou ler algumas frases e gostaria que você me dissesse se a situação da sua moradia atual está melhor, pior ou permanece igual em relação à moradia anterior:" por "Qual sua escolaridade? Até ensino fundamental incompleto" - Pesquisa com vítimas do afundamento de solo em Maceió - 2024

	Melhor	Pior	Permanece igual	Não sei/Prefiro não responder	Total
Segurança do bairro	25%	32%	41%	2%	100%
Acesso à escola	19%	41%	30%	10%	100%
Acesso ao comércio	21%	55%	21%	3%	100%
Acesso aos serviços de saúde	22%	46%	30%	2%	100%

Fonte: Instituto de Pesquisa DataSenado - coleta de 22 a 26.4.2024.

Nota: Questão respondida por quem tinha imóvel residencial OU residencial e comercial na época do afundamento do solo, residia nesse imóvel, mas não continuou morando nele

Tabela 281: "Vou ler algumas frases e gostaria que você me dissesse se a situação da sua moradia atual está melhor, pior ou permanece igual em relação à moradia anterior:" por "Qual sua escolaridade? Ensino fundamental completo" - Pesquisa com vítimas do afundamento de solo em Maceió - 2024

	Melhor	Pior	Permanece igual	Não sei/Prefiro não responder	Total
Segurança do bairro	24%	36%	39%	1%	100%
Acesso à escola	16%	45%	32%	7%	100%
Acesso ao comércio	14%	63%	22%	1%	100%
Acesso aos serviços de saúde	13%	53%	32%	2%	100%

Fonte: Instituto de Pesquisa DataSenado - coleta de 22 a 26.4.2024.

Nota: Questão respondida por quem tinha imóvel residencial OU residencial e comercial na época do afundamento do solo, residia nesse imóvel, mas não continuou morando nele

Anexo 2 – Tabelas cruzadas

Tabela 282: "Vou ler algumas frases e gostaria que você me dissesse se a situação da sua moradia atual está melhor, pior ou permanece igual em relação à moradia anterior:" por "Qual sua escolaridade? Ensino médio completo" - Pesquisa com vítimas do afundamento de solo em Maceió - 2024

	Melhor	Pior	Permanece igual	Não sei/Prefiro não responder	Total
Segurança do bairro	15%	38%	45%	2%	100%
Acesso à escola	13%	44%	37%	6%	100%
Acesso ao comércio	11%	62%	25%	1%	100%
Acesso aos serviços de saúde	11%	54%	34%	1%	100%

Fonte: Instituto de Pesquisa DataSenado - coleta de 22 a 26.4.2024.

Notas:

(1) Soma dos percentuais difere de 100% devido ao arredondamento.

(2) Questão respondida por quem tinha imóvel residencial OU residencial e comercial na época do afundamento do solo, residia nesse imóvel, mas não continuou morando nele

Tabela 283: "Vou ler algumas frases e gostaria que você me dissesse se a situação da sua moradia atual está melhor, pior ou permanece igual em relação à moradia anterior:" por "Qual sua escolaridade? Ensino superior incompleto ou mais" - Pesquisa com vítimas do afundamento de solo em Maceió - 2024

	Melhor	Pior	Permanece igual	Não sei/Prefiro não responder	Total
Segurança do bairro	22%	26%	51%	1%	100%
Acesso à escola	13%	45%	35%	7%	100%
Acesso ao comércio	12%	50%	37%	1%	100%

Anexo 2 – Tabelas cruzadas

Tabela 283: "Vou ler algumas frases e gostaria que você me dissesse se a situação da sua moradia atual está melhor, pior ou permanece igual em relação à moradia anterior:" por "Qual sua escolaridade? Ensino superior incompleto ou mais" - Pesquisa com vítimas do afundamento de solo em Maceió - 2024

	Melhor	Pior	Permanece igual	Não sei/Prefiro não responder	Total
Acesso aos serviços de saúde	9%	44%	46%	1%	100%

Fonte: Instituto de Pesquisa DataSenado - coleta de 22 a 26.4.2024.

Nota: Questão respondida por quem tinha imóvel residencial OU residencial e comercial na época do afundamento do solo, residia nesse imóvel, mas não continuou morando nele

Tabela 284: "Vou ler algumas frases e gostaria que você me dissesse se a situação da sua moradia atual está melhor, pior ou permanece igual em relação à moradia anterior:" por "Qual sua escolaridade? Prefiro não responder" - Pesquisa com vítimas do afundamento de solo em Maceió - 2024

	Melhor	Pior	Permanece igual	Não sei/Prefiro não responder	Total
Segurança do bairro	0%	0%	80%	20%	100%
Acesso à escola	20%	0%	60%	20%	100%
Acesso ao comércio	20%	20%	40%	20%	100%
Acesso aos serviços de saúde	20%	0%	60%	20%	100%

Fonte: Instituto de Pesquisa DataSenado - coleta de 22 a 26.4.2024.

Nota: Questão respondida por quem tinha imóvel residencial OU residencial e comercial na época do afundamento do solo, residia nesse imóvel, mas não continuou morando nele

Anexo 2 – Tabelas cruzadas

Tabela 285: "Vou ler algumas frases e gostaria que você me dissesse se a situação da sua moradia atual está melhor, pior ou permanece igual em relação à moradia anterior:" por "Qual sua idade? 18 a 29 anos" - Pesquisa com vítimas do afundamento de solo em Maceió - 2024

	Melhor	Pior	Permanece igual	Não sei/Prefiro não responder	Total
Segurança do bairro	18%	40%	43%	0%	100%
Acesso à escola	10%	51%	35%	3%	100%
Acesso ao comércio	4%	68%	28%	0%	100%
Acesso aos serviços de saúde	6%	62%	32%	0%	100%

Fonte: Instituto de Pesquisa DataSenado - coleta de 22 a 26.4.2024.

Notas:

(1) Soma dos percentuais difere de 100% devido ao arredondamento.

(2) Questão respondida por quem tinha imóvel residencial OU residencial e comercial na época do afundamento do solo, residia nesse imóvel, mas não continuou morando nele

Tabela 286: "Vou ler algumas frases e gostaria que você me dissesse se a situação da sua moradia atual está melhor, pior ou permanece igual em relação à moradia anterior:" por "Qual sua idade? 30 a 39 anos" - Pesquisa com vítimas do afundamento de solo em Maceió - 2024

	Melhor	Pior	Permanece igual	Não sei/Prefiro não responder	Total
Segurança do bairro	18%	32%	50%	0%	100%
Acesso à escola	12%	43%	43%	1%	100%
Acesso ao comércio	10%	56%	33%	1%	100%
Acesso aos serviços de saúde	9%	50%	41%	0%	100%

Anexo 2 – Tabelas cruzadas

Tabela 286: "Vou ler algumas frases e gostaria que você me dissesse se a situação da sua moradia atual está melhor, pior ou permanece igual em relação à moradia anterior:" por "Qual sua idade? 30 a 39 anos" - Pesquisa com vítimas do afundamento de solo em Maceió - 2024

	Melhor	Pior	Permanece igual	Não sei/Prefiro não responder	Total
--	--------	------	-----------------	-------------------------------	-------

Fonte: Instituto de Pesquisa DataSenado - coleta de 22 a 26.4.2024.

Notas:

(1) Soma dos percentuais difere de 100% devido ao arredondamento.

(2) Questão respondida por quem tinha imóvel residencial OU residencial e comercial na época do afundamento do solo, residia nesse imóvel, mas não continuou morando nele

Tabela 287: "Vou ler algumas frases e gostaria que você me dissesse se a situação da sua moradia atual está melhor, pior ou permanece igual em relação à moradia anterior:" por "Qual sua idade? 40 a 49 anos" - Pesquisa com vítimas do afundamento de solo em Maceió - 2024

	Melhor	Pior	Permanece igual	Não sei/Prefiro não responder	Total
Segurança do bairro	16%	38%	44%	2%	100%
Acesso à escola	13%	48%	34%	5%	100%
Acesso ao comércio	10%	64%	25%	1%	100%
Acesso aos serviços de saúde	8%	55%	36%	1%	100%

Fonte: Instituto de Pesquisa DataSenado - coleta de 22 a 26.4.2024.

Nota: Questão respondida por quem tinha imóvel residencial OU residencial e comercial na época do afundamento do solo, residia nesse imóvel, mas não continuou morando nele

Anexo 2 – Tabelas cruzadas

Tabela 288: "Vou ler algumas frases e gostaria que você me dissesse se a situação da sua moradia atual está melhor, pior ou permanece igual em relação à moradia anterior:" por "Qual sua idade? 50 a 59 anos" - Pesquisa com vítimas do afundamento de solo em Maceió - 2024

	Melhor	Pior	Permanece igual	Não sei/Prefiro não responder	Total
Segurança do bairro	23%	32%	44%	1%	100%
Acesso à escola	18%	45%	31%	6%	100%
Acesso ao comércio	18%	54%	27%	1%	100%
Acesso aos serviços de saúde	16%	47%	35%	2%	100%

Fonte: Instituto de Pesquisa DataSenado - coleta de 22 a 26.4.2024.

Nota: Questão respondida por quem tinha imóvel residencial OU residencial e comercial na época do afundamento do solo, residia nesse imóvel, mas não continuou morando nele

Tabela 289: "Vou ler algumas frases e gostaria que você me dissesse se a situação da sua moradia atual está melhor, pior ou permanece igual em relação à moradia anterior:" por "Qual sua idade? 60 anos ou mais" - Pesquisa com vítimas do afundamento de solo em Maceió - 2024

	Melhor	Pior	Permanece igual	Não sei/Prefiro não responder	Total
Segurança do bairro	25%	24%	48%	2%	100%
Acesso à escola	14%	37%	33%	15%	100%
Acesso ao comércio	17%	48%	32%	3%	100%
Acesso aos serviços de saúde	17%	38%	42%	2%	100%

Anexo 2 – Tabelas cruzadas

Tabela 289: "Vou ler algumas frases e gostaria que você me dissesse se a situação da sua moradia atual está melhor, pior ou permanece igual em relação à moradia anterior:" por "Qual sua idade? 60 anos ou mais" - Pesquisa com vítimas do afundamento de solo em Maceió - 2024

	Melhor	Pior	Permanece igual	Não sei/Prefiro não responder	Total
--	--------	------	-----------------	-------------------------------	-------

Fonte: Instituto de Pesquisa DataSenado - coleta de 22 a 26.4.2024.

Notas:

(1) Soma dos percentuais difere de 100% devido ao arredondamento.

(2) Questão respondida por quem tinha imóvel residencial OU residencial e comercial na época do afundamento do solo, residia nesse imóvel, mas não continuou morando nele

Tabela 290: "Vou ler algumas frases e gostaria que você me dissesse se a situação da sua moradia atual está melhor, pior ou permanece igual em relação à moradia anterior:" por "Qual sua idade? Prefiro não responder" - Pesquisa com vítimas do afundamento de solo em Maceió - 2024

	Melhor	Pior	Permanece igual	Não sei/Prefiro não responder	Total
Segurança do bairro	100%	0%	0%	0%	100%
Acesso à escola	0%	0%	100%	0%	100%
Acesso ao comércio	0%	0%	100%	0%	100%
Acesso aos serviços de saúde	100%	0%	0%	0%	100%

Fonte: Instituto de Pesquisa DataSenado - coleta de 22 a 26.4.2024.

Nota: Questão respondida por quem tinha imóvel residencial OU residencial e comercial na época do afundamento do solo, residia nesse imóvel, mas não continuou morando nele

Anexo 2 – Tabelas cruzadas

Tabela 291: "Vou ler algumas frases e gostaria que você me dissesse se a situação da sua moradia atual está melhor, pior ou permanece igual em relação à moradia anterior:" por "Qual foi a renda total da sua família no mês passado, somando as rendas e benefícios de todas as pessoas que moram com você, inclusive a sua? Abaixo de R\$ 2.824,00(até 2 salários mínimos) " - Pesquisa com vítimas do afundamento de solo em Maceió - 2024

	Melhor	Pior	Permanece igual	Não sei/Prefiro não responder	Total
Segurança do bairro	20%	35%	44%	1%	100%
Acesso à escola	17%	45%	31%	6%	100%
Acesso ao comércio	15%	61%	23%	1%	100%
Acesso aos serviços de saúde	15%	52%	32%	1%	100%

Fonte: Instituto de Pesquisa DataSenado - coleta de 22 a 26.4.2024.

Notas:

(1) Soma dos percentuais difere de 100% devido ao arredondamento.

(2) Questão respondida por quem tinha imóvel residencial OU residencial e comercial na época do afundamento do solo, residia nesse imóvel, mas não continuou morando nele

Tabela 292: "Vou ler algumas frases e gostaria que você me dissesse se a situação da sua moradia atual está melhor, pior ou permanece igual em relação à moradia anterior:" por "Qual foi a renda total da sua família no mês passado, somando as rendas e benefícios de todas as pessoas que moram com você, inclusive a sua? De R\$ 2.824,00 a R\$8.472,00(De 2 a 6 salários mínimos) " - Pesquisa com vítimas do afundamento de solo em Maceió - 2024

	Melhor	Pior	Permanece igual	Não sei/Prefiro não responder	Total
Segurança do bairro	19%	30%	50%	0%	100%
Acesso à escola	9%	44%	39%	7%	100%
Acesso ao comércio	11%	53%	35%	1%	100%

Anexo 2 – Tabelas cruzadas

Tabela 292: "Vou ler algumas frases e gostaria que você me dissesse se a situação da sua moradia atual está melhor, pior ou permanece igual em relação à moradia anterior:" por "Qual foi a renda total da sua família no mês passado, somando as rendas e benefícios de todas as pessoas que moram com você, inclusive a sua? De R\$ 2.824,00 a R\$8.472,00(De 2 a 6 salários mínimos) " - Pesquisa com vítimas do afundamento de solo em Maceió - 2024

	Melhor	Pior	Permanece igual	Não sei/Prefiro não responder	Total
Acesso aos serviços de saúde	8%	47%	44%	0%	100%

Fonte: Instituto de Pesquisa DataSenado - coleta de 22 a 26.4.2024.

Notas:

(1) Soma dos percentuais difere de 100% devido ao arredondamento.

(2) Questão respondida por quem tinha imóvel residencial OU residencial e comercial na época do afundamento do solo, residia nesse imóvel, mas não continuou morando nele

Tabela 293: "Vou ler algumas frases e gostaria que você me dissesse se a situação da sua moradia atual está melhor, pior ou permanece igual em relação à moradia anterior:" por "Qual foi a renda total da sua família no mês passado, somando as rendas e benefícios de todas as pessoas que moram com você, inclusive a sua? Acima de R\$ 8.472,00(Mais de 6 salários mínimos) " - Pesquisa com vítimas do afundamento de solo em Maceió - 2024

	Melhor	Pior	Permanece igual	Não sei/Prefiro não responder	Total
Segurança do bairro	34%	19%	47%	1%	100%
Acesso à escola	21%	38%	35%	5%	100%
Acesso ao comércio	16%	44%	40%	1%	100%
Acesso aos serviços de saúde	16%	36%	47%	1%	100%

Fonte: Instituto de Pesquisa DataSenado - coleta de 22 a 26.4.2024.

Notas:

(1) Soma dos percentuais difere de 100% devido ao arredondamento.

(2) Questão respondida por quem tinha imóvel residencial OU residencial e comercial na época do afundamento do solo, residia nesse imóvel, mas não continuou morando nele

Anexo 2 – Tabelas cruzadas

Tabela 294: "Vou ler algumas frases e gostaria que você me dissesse se a situação da sua moradia atual está melhor, pior ou permanece igual em relação à moradia anterior:" por "Qual foi a renda total da sua família no mês passado, somando as rendas e benefícios de todas as pessoas que moram com você, inclusive a sua? Não sei /Prefiro não responder " - Pesquisa com vítimas do afundamento de solo em Maceió - 2024

	Melhor	Pior	Permanece igual	Não sei/Prefiro não responder	Total
Segurança do bairro	19%	33%	41%	7%	100%
Acesso à escola	7%	38%	35%	20%	100%
Acesso ao comércio	15%	49%	30%	7%	100%
Acesso aos serviços de saúde	9%	43%	38%	10%	100%

Fonte: Instituto de Pesquisa DataSenado - coleta de 22 a 26.4.2024.

Notas:

(1) Soma dos percentuais difere de 100% devido ao arredondamento.

(2) Questão respondida por quem tinha imóvel residencial OU residencial e comercial na época do afundamento do solo, residia nesse imóvel, mas não continuou morando nele

Tabela 295: "Vou ler algumas frases e gostaria que você me dissesse se a situação da sua moradia atual está melhor, pior ou permanece igual em relação à moradia anterior:" por "Você exerce atividade remunerada? Sim" - Pesquisa com vítimas do afundamento de solo em Maceió - 2024

	Melhor	Pior	Permanece igual	Não sei/Prefiro não responder	Total
Segurança do bairro	22%	31%	46%	1%	100%
Acesso à escola	15%	44%	36%	5%	100%

Anexo 2 – Tabelas cruzadas

Tabela 295: "Vou ler algumas frases e gostaria que você me dissesse se a situação da sua moradia atual está melhor, pior ou permanece igual em relação à moradia anterior:" por "Você exerce atividade remunerada? Sim" - Pesquisa com vítimas do afundamento de solo em Maceió - 2024

	Melhor	Pior	Permanece igual	Não sei/Prefiro não responder	Total
Acesso ao comércio	14%	56%	30%	1%	100%
Acesso aos serviços de saúde	12%	48%	39%	1%	100%

Fonte: Instituto de Pesquisa DataSenado - coleta de 22 a 26.4.2024.

Notas:

(1) Soma dos percentuais difere de 100% devido ao arredondamento.

(2) Questão respondida por quem tinha imóvel residencial OU residencial e comercial na época do afundamento do solo, residia nesse imóvel, mas não continuou morando nele

Tabela 296: "Vou ler algumas frases e gostaria que você me dissesse se a situação da sua moradia atual está melhor, pior ou permanece igual em relação à moradia anterior:" por "Você exerce atividade remunerada? Não" - Pesquisa com vítimas do afundamento de solo em Maceió - 2024

	Melhor	Pior	Permanece igual	Não sei/Prefiro não responder	Total
Segurança do bairro	19%	33%	46%	2%	100%
Acesso à escola	14%	43%	33%	10%	100%
Acesso ao comércio	14%	56%	27%	2%	100%
Acesso aos serviços de saúde	13%	48%	37%	2%	100%

Fonte: Instituto de Pesquisa DataSenado - coleta de 22 a 26.4.2024.

Notas:

(1) Soma dos percentuais difere de 100% devido ao arredondamento.

(2) Questão respondida por quem tinha imóvel residencial OU residencial e comercial na época do afundamento do solo, residia nesse imóvel, mas não continuou morando nele

Anexo 2 – Tabelas cruzadas

Tabela 297: "E em relação à distância e tempo de deslocamento, na nova residência:" por "Sexo: Feminino " - Pesquisa com vítimas do afundamento de solo em Maceió - 2024

	Aumentou	Diminuiu	Permaneceu igual	Não sei/Prefiro não responder	Total
O tempo de deslocamento no trânsito	76%	6%	17%	1%	100%
A distância para o centro da cidade	76%	8%	15%	1%	100%

Fonte: Instituto de Pesquisa DataSenado - coleta de 22 a 26.4.2024.

Nota: Questão respondida por quem tinha imóvel residencial OU residencial e comercial na época do afundamento do solo, residia nesse imóvel, mas não continuou morando nele

Tabela 298: "E em relação à distância e tempo de deslocamento, na nova residência:" por "Sexo: Masculino " - Pesquisa com vítimas do afundamento de solo em Maceió - 2024

	Aumentou	Diminuiu	Permaneceu igual	Não sei/Prefiro não responder	Total
O tempo de deslocamento no trânsito	78%	6%	16%	1%	100%
A distância para o centro da cidade	74%	8%	17%	1%	100%

Fonte: Instituto de Pesquisa DataSenado - coleta de 22 a 26.4.2024.

Notas:

(1) Soma dos percentuais difere de 100% devido ao arredondamento.

(2) Questão respondida por quem tinha imóvel residencial OU residencial e comercial na época do afundamento do solo, residia nesse imóvel, mas não continuou morando nele

Anexo 2 – Tabelas cruzadas

Tabela 299: "E em relação à distância e tempo de deslocamento, na nova residência:" por "Qual sua cor ou raça? Branca" - Pesquisa com vítimas do afundamento de solo em Maceió - 2024

	Aumentou	Diminuiu	Permaneceu igual	Não sei/Prefiro não responder	Total
O tempo de deslocamento no trânsito	70%	8%	21%	1%	100%
A distância para o centro da cidade	66%	11%	21%	1%	100%

Fonte: Instituto de Pesquisa DataSenado - coleta de 22 a 26.4.2024.

Notas:

(1) Soma dos percentuais difere de 100% devido ao arredondamento.

(2) Questão respondida por quem tinha imóvel residencial OU residencial e comercial na época do afundamento do solo, residia nesse imóvel, mas não continuou morando nele

Tabela 300: "E em relação à distância e tempo de deslocamento, na nova residência:" por "Qual sua cor ou raça? Preta" - Pesquisa com vítimas do afundamento de solo em Maceió - 2024

	Aumentou	Diminuiu	Permaneceu igual	Não sei/Prefiro não responder	Total
O tempo de deslocamento no trânsito	87%	2%	11%	0%	100%
A distância para o centro da cidade	89%	2%	9%	0%	100%

Fonte: Instituto de Pesquisa DataSenado - coleta de 22 a 26.4.2024.

Nota: Questão respondida por quem tinha imóvel residencial OU residencial e comercial na época do afundamento do solo, residia nesse imóvel, mas não continuou morando nele

Anexo 2 – Tabelas cruzadas

Tabela 301: "E em relação à distância e tempo de deslocamento, na nova residência:" por "Qual sua cor ou raça? Parda" - Pesquisa com vítimas do afundamento de solo em Maceió - 2024

	Aumentou	Diminuiu	Permaneceu igual	Não sei/Prefiro não responder	Total
O tempo de deslocamento no trânsito	80%	5%	14%	1%	100%
A distância para o centro da cidade	79%	7%	14%	0%	100%

Fonte: Instituto de Pesquisa DataSenado - coleta de 22 a 26.4.2024.

Nota: Questão respondida por quem tinha imóvel residencial OU residencial e comercial na época do afundamento do solo, residia nesse imóvel, mas não continuou morando nele

Tabela 302: "E em relação à distância e tempo de deslocamento, na nova residência:" por "Qual sua cor ou raça? Indígena" - Pesquisa com vítimas do afundamento de solo em Maceió - 2024

	Aumentou	Diminuiu	Permaneceu igual	Não sei/Prefiro não responder	Total
O tempo de deslocamento no trânsito	75%	12%	0%	12%	100%
A distância para o centro da cidade	62%	12%	25%	0%	100%

Fonte: Instituto de Pesquisa DataSenado - coleta de 22 a 26.4.2024.

Notas:

(1) Soma dos percentuais difere de 100% devido ao arredondamento.

(2) Questão respondida por quem tinha imóvel residencial OU residencial e comercial na época do afundamento do solo, residia nesse imóvel, mas não continuou morando nele

Anexo 2 – Tabelas cruzadas

Tabela 303: "E em relação à distância e tempo de deslocamento, na nova residência:" por "Qual sua cor ou raça? Amarela" - Pesquisa com vítimas do afundamento de solo em Maceió - 2024

	Aumentou	Diminuiu	Permaneceu igual	Não sei/Prefiro não responder	Total
O tempo de deslocamento no trânsito	71%	3%	26%	0%	100%
A distância para o centro da cidade	79%	5%	16%	0%	100%

Fonte: Instituto de Pesquisa DataSenado - coleta de 22 a 26.4.2024.

Nota: Questão respondida por quem tinha imóvel residencial OU residencial e comercial na época do afundamento do solo, residia nesse imóvel, mas não continuou morando nele

Tabela 304: "E em relação à distância e tempo de deslocamento, na nova residência:" por "Qual sua cor ou raça? Não sei/Prefiro não responder" - Pesquisa com vítimas do afundamento de solo em Maceió - 2024

	Aumentou	Diminuiu	Permaneceu igual	Não sei/Prefiro não responder	Total
O tempo de deslocamento no trânsito	74%	3%	24%	0%	100%
A distância para o centro da cidade	76%	3%	21%	0%	100%

Fonte: Instituto de Pesquisa DataSenado - coleta de 22 a 26.4.2024.

Notas:

(1) Soma dos percentuais difere de 100% devido ao arredondamento.

(2) Questão respondida por quem tinha imóvel residencial OU residencial e comercial na época do afundamento do solo, residia nesse imóvel, mas não continuou morando nele

Anexo 2 – Tabelas cruzadas

Tabela 305: "E em relação à distância e tempo de deslocamento, na nova residência:" por "Qual sua escolaridade? Até ensino fundamental incompleto" - Pesquisa com vítimas do afundamento de solo em Maceió - 2024

	Aumentou	Diminuiu	Permaneceu igual	Não sei/Prefiro não responder	Total
O tempo de deslocamento no trânsito	76%	7%	16%	1%	100%
A distância para o centro da cidade	81%	7%	12%	1%	100%

Fonte: Instituto de Pesquisa DataSenado - coleta de 22 a 26.4.2024.

Notas:

(1) Soma dos percentuais difere de 100% devido ao arredondamento.

(2) Questão respondida por quem tinha imóvel residencial OU residencial e comercial na época do afundamento do solo, residia nesse imóvel, mas não continuou morando nele

Tabela 306: "E em relação à distância e tempo de deslocamento, na nova residência:" por "Qual sua escolaridade? Ensino fundamental completo" - Pesquisa com vítimas do afundamento de solo em Maceió - 2024

	Aumentou	Diminuiu	Permaneceu igual	Não sei/Prefiro não responder	Total
O tempo de deslocamento no trânsito	82%	4%	12%	2%	100%
A distância para o centro da cidade	78%	6%	15%	0%	100%

Fonte: Instituto de Pesquisa DataSenado - coleta de 22 a 26.4.2024.

Notas:

(1) Soma dos percentuais difere de 100% devido ao arredondamento.

(2) Questão respondida por quem tinha imóvel residencial OU residencial e comercial na época do afundamento do solo, residia nesse imóvel, mas não continuou morando nele

Anexo 2 – Tabelas cruzadas

Tabela 307: "E em relação à distância e tempo de deslocamento, na nova residência:" por "Qual sua escolaridade? Ensino médio completo" - Pesquisa com vítimas do afundamento de solo em Maceió - 2024

	Aumentou	Diminuiu	Permaneceu igual	Não sei/Prefiro não responder	Total
O tempo de deslocamento no trânsito	83%	4%	13%	0%	100%
A distância para o centro da cidade	81%	6%	13%	0%	100%

Fonte: Instituto de Pesquisa DataSenado - coleta de 22 a 26.4.2024.

Nota: Questão respondida por quem tinha imóvel residencial OU residencial e comercial na época do afundamento do solo, residia nesse imóvel, mas não continuou morando nele

Tabela 308: "E em relação à distância e tempo de deslocamento, na nova residência:" por "Qual sua escolaridade? Ensino superior incompleto ou mais" - Pesquisa com vítimas do afundamento de solo em Maceió - 2024

	Aumentou	Diminuiu	Permaneceu igual	Não sei/Prefiro não responder	Total
O tempo de deslocamento no trânsito	71%	7%	21%	1%	100%
A distância para o centro da cidade	68%	10%	20%	1%	100%

Fonte: Instituto de Pesquisa DataSenado - coleta de 22 a 26.4.2024.

Notas:

(1) Soma dos percentuais difere de 100% devido ao arredondamento.

(2) Questão respondida por quem tinha imóvel residencial OU residencial e comercial na época do afundamento do solo, residia nesse imóvel, mas não continuou morando nele

Anexo 2 – Tabelas cruzadas

Tabela 309: "E em relação à distância e tempo de deslocamento, na nova residência:" por "Qual sua escolaridade? Prefiro não responder" - Pesquisa com vítimas do afundamento de solo em Maceió - 2024

	Aumentou	Diminuiu	Permaneceu igual	Não sei/Prefiro não responder	Total
O tempo de deslocamento no trânsito	80%	20%	0%	0%	100%
A distância para o centro da cidade	80%	20%	0%	0%	100%

Fonte: Instituto de Pesquisa DataSenado - coleta de 22 a 26.4.2024.

Nota: Questão respondida por quem tinha imóvel residencial OU residencial e comercial na época do afundamento do solo, residia nesse imóvel, mas não continuou morando nele

Tabela 310: "E em relação à distância e tempo de deslocamento, na nova residência:" por "Qual sua idade? 18 a 29 anos" - Pesquisa com vítimas do afundamento de solo em Maceió - 2024

	Aumentou	Diminuiu	Permaneceu igual	Não sei/Prefiro não responder	Total
O tempo de deslocamento no trânsito	88%	3%	9%	0%	100%
A distância para o centro da cidade	76%	6%	18%	0%	100%

Fonte: Instituto de Pesquisa DataSenado - coleta de 22 a 26.4.2024.

Nota: Questão respondida por quem tinha imóvel residencial OU residencial e comercial na época do afundamento do solo, residia nesse imóvel, mas não continuou morando nele

Anexo 2 – Tabelas cruzadas

Tabela 311: "E em relação à distância e tempo de deslocamento, na nova residência:" por "Qual sua idade? 30 a 39 anos" - Pesquisa com vítimas do afundamento de solo em Maceió - 2024

	Aumentou	Diminuiu	Permaneceu igual	Não sei/Prefiro não responder	Total
O tempo de deslocamento no trânsito	81%	3%	16%	0%	100%
A distância para o centro da cidade	80%	6%	13%	0%	100%

Fonte: Instituto de Pesquisa DataSenado - coleta de 22 a 26.4.2024.

Notas:

(1) Soma dos percentuais difere de 100% devido ao arredondamento.

(2) Questão respondida por quem tinha imóvel residencial OU residencial e comercial na época do afundamento do solo, residia nesse imóvel, mas não continuou morando nele

Tabela 312: "E em relação à distância e tempo de deslocamento, na nova residência:" por "Qual sua idade? 40 a 49 anos" - Pesquisa com vítimas do afundamento de solo em Maceió - 2024

	Aumentou	Diminuiu	Permaneceu igual	Não sei/Prefiro não responder	Total
O tempo de deslocamento no trânsito	81%	4%	14%	1%	100%
A distância para o centro da cidade	82%	6%	12%	1%	100%

Fonte: Instituto de Pesquisa DataSenado - coleta de 22 a 26.4.2024.

Notas:

(1) Soma dos percentuais difere de 100% devido ao arredondamento.

(2) Questão respondida por quem tinha imóvel residencial OU residencial e comercial na época do afundamento do solo, residia nesse imóvel, mas não continuou morando nele

Anexo 2 – Tabelas cruzadas

Tabela 313: "E em relação à distância e tempo de deslocamento, na nova residência:" por "Qual sua idade? 50 a 59 anos" - Pesquisa com vítimas do afundamento de solo em Maceió - 2024

	Aumentou	Diminuiu	Permaneceu igual	Não sei/Prefiro não responder	Total
O tempo de deslocamento no trânsito	73%	8%	19%	1%	100%
A distância para o centro da cidade	72%	9%	19%	0%	100%

Fonte: Instituto de Pesquisa DataSenado - coleta de 22 a 26.4.2024.

Notas:

(1) Soma dos percentuais difere de 100% devido ao arredondamento.

(2) Questão respondida por quem tinha imóvel residencial OU residencial e comercial na época do afundamento do solo, residia nesse imóvel, mas não continuou morando nele

Tabela 314: "E em relação à distância e tempo de deslocamento, na nova residência:" por "Qual sua idade? 60 anos ou mais" - Pesquisa com vítimas do afundamento de solo em Maceió - 2024

	Aumentou	Diminuiu	Permaneceu igual	Não sei/Prefiro não responder	Total
O tempo de deslocamento no trânsito	73%	8%	17%	2%	100%
A distância para o centro da cidade	70%	9%	19%	2%	100%

Fonte: Instituto de Pesquisa DataSenado - coleta de 22 a 26.4.2024.

Nota: Questão respondida por quem tinha imóvel residencial OU residencial e comercial na época do afundamento do solo, residia nesse imóvel, mas não continuou morando nele

Anexo 2 – Tabelas cruzadas

Tabela 315: "E em relação à distância e tempo de deslocamento, na nova residência:" por "Qual sua idade? Prefiro não responder" - Pesquisa com vítimas do afundamento de solo em Maceió - 2024

	Aumentou	Diminuiu	Permaneceu igual	Não sei/Prefiro não responder	Total
O tempo de deslocamento no trânsito	0%	0%	100%	0%	100%
A distância para o centro da cidade	0%	0%	100%	0%	100%

Fonte: Instituto de Pesquisa DataSenado - coleta de 22 a 26.4.2024.

Nota: Questão respondida por quem tinha imóvel residencial OU residencial e comercial na época do afundamento do solo, residia nesse imóvel, mas não continuou morando nele

Tabela 316: "E em relação à distância e tempo de deslocamento, na nova residência:" por "Qual foi a renda total da sua família no mês passado, somando as rendas e benefícios de todas as pessoas que moram com você, inclusive a sua? Abaixo de R\$ 2.824,00(até 2 salários mínimos) " - Pesquisa com vítimas do afundamento de solo em Maceió - 2024

	Aumentou	Diminuiu	Permaneceu igual	Não sei/Prefiro não responder	Total
O tempo de deslocamento no trânsito	80%	6%	13%	1%	100%
A distância para o centro da cidade	82%	6%	12%	0%	100%

Fonte: Instituto de Pesquisa DataSenado - coleta de 22 a 26.4.2024.

Nota: Questão respondida por quem tinha imóvel residencial OU residencial e comercial na época do afundamento do solo, residia nesse imóvel, mas não continuou morando nele

Anexo 2 – Tabelas cruzadas

Tabela 317: "E em relação à distância e tempo de deslocamento, na nova residência:" por "Qual foi a renda total da sua família no mês passado, somando as rendas e benefícios de todas as pessoas que moram com você, inclusive a sua? De R\$ 2.824,00 a R\$8.472,00(De 2 a 6 salários mínimos) " - Pesquisa com vítimas do afundamento de solo em Maceió - 2024

	Aumentou	Diminuiu	Permaneceu igual	Não sei/Prefiro não responder	Total
O tempo de deslocamento no trânsito	76%	6%	17%	1%	100%
A distância para o centro da cidade	71%	9%	19%	0%	100%

Fonte: Instituto de Pesquisa DataSenado - coleta de 22 a 26.4.2024.

Notas:

(1) Soma dos percentuais difere de 100% devido ao arredondamento.

(2) Questão respondida por quem tinha imóvel residencial OU residencial e comercial na época do afundamento do solo, residia nesse imóvel, mas não continuou morando nele

Tabela 318: "E em relação à distância e tempo de deslocamento, na nova residência:" por "Qual foi a renda total da sua família no mês passado, somando as rendas e benefícios de todas as pessoas que moram com você, inclusive a sua? Acima de R\$ 8.472,00(Mais de 6 salários mínimos) " - Pesquisa com vítimas do afundamento de solo em Maceió - 2024

	Aumentou	Diminuiu	Permaneceu igual	Não sei/Prefiro não responder	Total
O tempo de deslocamento no trânsito	67%	7%	25%	1%	100%
A distância para o centro da cidade	61%	10%	27%	1%	100%

Fonte: Instituto de Pesquisa DataSenado - coleta de 22 a 26.4.2024.

Notas:

(1) Soma dos percentuais difere de 100% devido ao arredondamento.

(2) Questão respondida por quem tinha imóvel residencial OU residencial e comercial na época do afundamento do solo, residia nesse imóvel, mas não continuou morando nele

Anexo 2 – Tabelas cruzadas

Tabela 319: "E em relação à distância e tempo de deslocamento, na nova residência:" por "Qual foi a renda total da sua família no mês passado, somando as rendas e benefícios de todas as pessoas que moram com você, inclusive a sua? Não sei /Prefiro não responder " - Pesquisa com vítimas do afundamento de solo em Maceió - 2024

	Aumentou	Diminuiu	Permaneceu igual	Não sei/Prefiro não responder	Total
O tempo de deslocamento no trânsito	74%	5%	18%	3%	100%
A distância para o centro da cidade	72%	8%	17%	3%	100%

Fonte: Instituto de Pesquisa DataSenado - coleta de 22 a 26.4.2024.

Nota: Questão respondida por quem tinha imóvel residencial OU residencial e comercial na época do afundamento do solo, residia nesse imóvel, mas não continuou morando nele

Tabela 320: "E em relação à distância e tempo de deslocamento, na nova residência:" por "Você exerce atividade remunerada? Sim" - Pesquisa com vítimas do afundamento de solo em Maceió - 2024

	Aumentou	Diminuiu	Permaneceu igual	Não sei/Prefiro não responder	Total
O tempo de deslocamento no trânsito	76%	6%	17%	1%	100%
A distância para o centro da cidade	74%	9%	17%	0%	100%

Fonte: Instituto de Pesquisa DataSenado - coleta de 22 a 26.4.2024.

Nota: Questão respondida por quem tinha imóvel residencial OU residencial e comercial na época do afundamento do solo, residia nesse imóvel, mas não continuou morando nele

Anexo 2 – Tabelas cruzadas

Tabela 321: "E em relação à distância e tempo de deslocamento, na nova residência:" por "Você exerce atividade remunerada? Não" - Pesquisa com vítimas do afundamento de solo em Maceió - 2024

	Aumentou	Diminuiu	Permaneceu igual	Não sei/Prefiro não responder	Total
O tempo de deslocamento no trânsito	78%	6%	15%	1%	100%
A distância para o centro da cidade	77%	7%	15%	1%	100%

Fonte: Instituto de Pesquisa DataSenado - coleta de 22 a 26.4.2024.

Nota: Questão respondida por quem tinha imóvel residencial OU residencial e comercial na época do afundamento do solo, residia nesse imóvel, mas não continuou morando nele

Tabela 322: "Agora, por favor, responda sim ou não para as perguntas a seguir:" por "Sexo:" - Pesquisa com vítimas do afundamento de solo em Maceió - 2024

	Feminino	Masculino
Sim	216 (29%)	166 (25%)
Não	512 (68%)	473 (73%)
Não sei/Prefiro não responder	22 (3%)	12 (2%)
Total	750 (100%)	651 (100%)

Fonte: Instituto de Pesquisa DataSenado - coleta de 22 a 26.4.2024.

Nota: Questão respondida por quem tinha imóvel residencial OU residencial e comercial, residia nesse imóvel, mas não continuou morando nele e fez acordo com a Braskem em razão do desastre ocorrido pelo afundamento dos bairros em Maceió

Anexo 2 – Tabelas cruzadas

Tabela 323: "Agora, por favor, responda sim ou não para as perguntas a seguir:" por "Qual sua cor ou raça?" - Pesquisa com vítimas do afundamento de solo em Maceió - 2024

	Branca	Preta	Parda	Indígena	Amarela	Não sei/Prefiro não responder
Sim	106 (22%)	60 (36%)	191 (28%)	2 (29%)	11 (31%)	12 (36%)
Não	361 (76%)	105 (62%)	470 (69%)	5 (71%)	25 (69%)	19 (58%)
Não sei/Prefiro não responder	5 (1%)	3 (2%)	24 (4%)	NA (NA%)	NA (NA%)	2 (6%)
Total	472 (99%)	168 (100%)	685 (101%)	7 (100%)	36 (100%)	33 (100%)

Fonte: Instituto de Pesquisa DataSenado - coleta de 22 a 26.4.2024.

Notas:

(1) Soma dos percentuais difere de 100% devido ao arredondamento.

(2) Questão respondida por quem tinha imóvel residencial OU residencial e comercial, residia nesse imóvel, mas não continuou morando nele e fez acordo com a Braskem em razão do desastre ocorrido pelo afundamento dos bairros em Maceió

Tabela 324: "Agora, por favor, responda sim ou não para as perguntas a seguir:" por "Qual sua escolaridade?" - Pesquisa com vítimas do afundamento de solo em Maceió - 2024

	Até ensino fundamental incompleto	Ensino fundamental completo	Ensino médio completo	Ensino superior incompleto ou mais	Prefiro não responder
Sim	102 (41%)	53 (27%)	110 (29%)	114 (20%)	3 (60%)
Não	134 (54%)	134 (69%)	265 (69%)	451 (79%)	1 (20%)
Não sei/Prefiro não responder	10 (4%)	7 (4%)	8 (2%)	8 (1%)	1 (20%)
Total	246 (99%)	194 (100%)	383 (100%)	573 (100%)	5 (100%)

Anexo 2 – Tabelas cruzadas

Tabela 324: "Agora, por favor, responda sim ou não para as perguntas a seguir:" por "Qual sua escolaridade?" - Pesquisa com vítimas do afundamento de solo em Maceió - 2024

	Até ensino fundamental incompleto	Ensino fundamental completo	Ensino médio completo	Ensino superior incompleto ou mais	Prefiro não responder
--	-----------------------------------	-----------------------------	-----------------------	------------------------------------	-----------------------

Fonte: Instituto de Pesquisa DataSenado - coleta de 22 a 26.4.2024.

Notas:

(1) Soma dos percentuais difere de 100% devido ao arredondamento.

(2) Questão respondida por quem tinha imóvel residencial OU residencial e comercial, residia nesse imóvel, mas não continuou morando nele e fez acordo com a Braskem em razão do desastre ocorrido pelo afundamento dos bairros em Maceió

Tabela 325: "Agora, por favor, responda sim ou não para as perguntas a seguir:" por "Qual sua idade?" - Pesquisa com vítimas do afundamento de solo em Maceió - 2024

	18 a 29 anos	30 a 39 anos	40 a 49 anos	50 a 59 anos	60 anos ou mais	Prefiro não responder
Sim	19 (28%)	55 (28%)	99 (26%)	98 (27%)	111 (29%)	NA (NA%)
Não	47 (70%)	139 (71%)	275 (71%)	254 (70%)	269 (69%)	1 (100%)
Não sei/Prefiro não responder	1 (1%)	3 (2%)	11 (3%)	10 (3%)	9 (2%)	NA (NA%)
Total	67 (99%)	197 (101%)	385 (100%)	362 (100%)	389 (100%)	1 (100%)

Fonte: Instituto de Pesquisa DataSenado - coleta de 22 a 26.4.2024.

Notas:

(1) Soma dos percentuais difere de 100% devido ao arredondamento.

(2) Questão respondida por quem tinha imóvel residencial OU residencial e comercial, residia nesse imóvel, mas não continuou morando nele e fez acordo com a Braskem em razão do desastre ocorrido pelo afundamento dos bairros em Maceió

Anexo 2 – Tabelas cruzadas

Tabela 326: "Agora, por favor, responda sim ou não para as perguntas a seguir:" por "Qual foi a renda total da sua família no mês passado, somando as rendas e benefícios de todas as pessoas que moram com você, inclusive a sua?" - Pesquisa com vítimas do afundamento de solo em Maceió - 2024

	Abaixo de R\$ 2.824,00(até 2 salários mínimos)	De R\$ 2.824,00 a R\$8.472,00(De 2 a 6 salários mínimos)	Acima de R\$ 8.472,00(Mais de 6 salários mínimos)	Não sei /Prefiro não responder
Sim	231 (33%)	101 (23%)	35 (20%)	15 (17%)
Não	461 (65%)	328 (76%)	133 (77%)	63 (73%)
Não sei/Prefiro não responder	17 (2%)	5 (1%)	4 (2%)	8 (9%)
Total	709 (100%)	434 (100%)	172 (99%)	86 (99%)

Fonte: Instituto de Pesquisa DataSenado - coleta de 22 a 26.4.2024.

Notas:

(1) Soma dos percentuais difere de 100% devido ao arredondamento.

(2) Questão respondida por quem tinha imóvel residencial OU residencial e comercial, residia nesse imóvel, mas não continuou morando nele e fez acordo com a Braskem em razão do desastre ocorrido pelo afundamento dos bairros em Maceió

Tabela 327: "Agora, por favor, responda sim ou não para as perguntas a seguir:" por "Você exerce atividade remunerada?" - Pesquisa com vítimas do afundamento de solo em Maceió - 2024

	Sim	Não
Sim	206 (26%)	176 (29%)
Não	560 (71%)	425 (69%)
Não sei/Prefiro não responder	18 (2%)	16 (3%)

Anexo 2 – Tabelas cruzadas

Tabela 327: "Agora, por favor, responda sim ou não para as perguntas a seguir:" por "Você exerce atividade remunerada?" - Pesquisa com vítimas do afundamento de solo em Maceió - 2024

	Sim	Não
Total	784 (99%)	617 (101%)

Fonte: Instituto de Pesquisa DataSenado - coleta de 22 a 26.4.2024.

Notas:

(1) Soma dos percentuais difere de 100% devido ao arredondamento.

(2) Questão respondida por quem tinha imóvel residencial OU residencial e comercial, residia nesse imóvel, mas não continuou morando nele e fez acordo com a Braskem em razão do desastre ocorrido pelo afundamento dos bairros em Maceió

Tabela 328: "Agora, por favor, responda sim ou não para as perguntas a seguir:" por "Sexo:" - Pesquisa com vítimas do afundamento de solo em Maceió - 2024

	Feminino	Masculino
Sim	194 (25%)	159 (24%)
Não	580 (75%)	510 (76%)
Não sei/Prefiro não responder	4 (1%)	1 (0%)
Total	778 (101%)	670 (100%)

Fonte: Instituto de Pesquisa DataSenado - coleta de 22 a 26.4.2024.

Notas:

(1) Soma dos percentuais difere de 100% devido ao arredondamento.

(2) Questão respondida por quem tinha imóvel residencial OU residencial e comercial na época do afundamento do solo, residia nesse imóvel, mas não continuou morando nele

Anexo 2 – Tabelas cruzadas

Tabela 329: "Agora, por favor, responda sim ou não para as perguntas a seguir:" por "Qual sua cor ou raça?" - Pesquisa com vítimas do afundamento de solo em Maceió - 2024

	Branca	Preta	Parda	Indígena	Amarela	Não sei/Prefiro não responder
Sim	112 (23%)	50 (29%)	170 (24%)	3 (38%)	11 (29%)	7 (21%)
Não	366 (76%)	125 (71%)	540 (76%)	5 (62%)	27 (71%)	27 (79%)
Não sei/Prefiro não responder	4 (1%)	NA (NA%)	1 (0%)	NA (NA%)	NA (NA%)	NA (NA%)
Total	482 (100%)	175 (100%)	711 (100%)	8 (100%)	38 (100%)	34 (100%)

Fonte: Instituto de Pesquisa DataSenado - coleta de 22 a 26.4.2024.

Nota: Questão respondida por quem tinha imóvel residencial OU residencial e comercial na época do afundamento do solo, residia nesse imóvel, mas não continuou morando nele

Tabela 330: "Agora, por favor, responda sim ou não para as perguntas a seguir:" por "Qual sua escolaridade?" - Pesquisa com vítimas do afundamento de solo em Maceió - 2024

	Até ensino fundamental incompleto	Ensino fundamental completo	Ensino médio completo	Ensino superior incompleto ou mais	Prefiro não responder
Sim	96 (37%)	58 (29%)	89 (22%)	107 (18%)	3 (60%)
Não	162 (63%)	142 (71%)	310 (78%)	474 (81%)	2 (40%)
Não sei/Prefiro não responder	1 (0%)	1 (0%)	NA (NA%)	3 (1%)	NA (NA%)
Total	259 (100%)	201 (100%)	399 (100%)	584 (100%)	5 (100%)

Anexo 2 – Tabelas cruzadas

Tabela 330: "Agora, por favor, responda sim ou não para as perguntas a seguir:" por "Qual sua escolaridade?" - Pesquisa com vítimas do afundamento de solo em Maceió - 2024

	Até ensino fundamental incompleto	Ensino fundamental completo	Ensino médio completo	Ensino superior incompleto ou mais	Prefiro não responder
--	-----------------------------------	-----------------------------	-----------------------	------------------------------------	-----------------------

Fonte: Instituto de Pesquisa DataSenado - coleta de 22 a 26.4.2024.

Nota: Questão respondida por quem tinha imóvel residencial OU residencial e comercial na época do afundamento do solo, residia nesse imóvel, mas não continuou morando nele

Tabela 331: "Agora, por favor, responda sim ou não para as perguntas a seguir:" por "Qual sua idade?" - Pesquisa com vítimas do afundamento de solo em Maceió - 2024

	18 a 29 anos	30 a 39 anos	40 a 49 anos	50 a 59 anos	60 anos ou mais	Prefiro não responder
Sim	21 (31%)	41 (20%)	90 (23%)	103 (27%)	98 (24%)	NA (NA%)
Não	47 (69%)	161 (79%)	306 (77%)	273 (73%)	302 (75%)	1 (100%)
Não sei/Prefiro não responder	NA (NA%)	1 (0%)	1 (0%)	NA (NA%)	3 (1%)	NA (NA%)
Total	68 (100%)	203 (99%)	397 (100%)	376 (100%)	403 (100%)	1 (100%)

Fonte: Instituto de Pesquisa DataSenado - coleta de 22 a 26.4.2024.

Notas:

(1) Soma dos percentuais difere de 100% devido ao arredondamento.

(2) Questão respondida por quem tinha imóvel residencial OU residencial e comercial na época do afundamento do solo, residia nesse imóvel, mas não continuou morando nele

Anexo 2 – Tabelas cruzadas

Tabela 332: "Agora, por favor, responda sim ou não para as perguntas a seguir:" por "Qual foi a renda total da sua família no mês passado, somando as rendas e benefícios de todas as pessoas que moram com você, inclusive a sua?" - Pesquisa com vítimas do afundamento de solo em Maceió - 2024

	Abaixo de R\$ 2.824,00(até 2 salários mínimos)	De R\$ 2.824,00 a R\$8.472,00(De 2 a 6 salários mínimos)	Acima de R\$ 8.472,00(Mais de 6 salários mínimos)	Não sei /Prefiro não responder
Sim	217 (29%)	81 (18%)	30 (17%)	25 (28%)
Não	525 (71%)	361 (81%)	143 (83%)	61 (69%)
Não sei/Prefiro não responder	2 (0%)	1 (0%)	NA (NA%)	2 (2%)
Total	744 (100%)	443 (99%)	173 (100%)	88 (99%)

Fonte: Instituto de Pesquisa DataSenado - coleta de 22 a 26.4.2024.

Notas:

(1) Soma dos percentuais difere de 100% devido ao arredondamento.

(2) Questão respondida por quem tinha imóvel residencial OU residencial e comercial na época do afundamento do solo, residia nesse imóvel, mas não continuou morando nele

Tabela 333: "Agora, por favor, responda sim ou não para as perguntas a seguir:" por "Você exerce atividade remunerada?" - Pesquisa com vítimas do afundamento de solo em Maceió - 2024

	Sim	Não
Sim	173 (21%)	180 (28%)
Não	632 (78%)	458 (71%)
Não sei/Prefiro não responder	2 (0%)	3 (0%)

Anexo 2 – Tabelas cruzadas

Tabela 333: "Agora, por favor, responda sim ou não para as perguntas a seguir:" por "Você exerce atividade remunerada?" - Pesquisa com vítimas do afundamento de solo em Maceió - 2024

	Sim	Não
Total	807 (99%)	641 (99%)

Fonte: Instituto de Pesquisa DataSenado - coleta de 22 a 26.4.2024.

Notas:

(1) Soma dos percentuais difere de 100% devido ao arredondamento.

(2) Questão respondida por quem tinha imóvel residencial OU residencial e comercial na época do afundamento do solo, residia nesse imóvel, mas não continuou morando nele

Tabela 334: "Quantos funcionários tinham no seu comércio na época?" por "Sexo:" - Pesquisa com vítimas do afundamento de solo em Maceió - 2024

	Feminino	Masculino
Trabalhava sozinho	62 (28%)	54 (21%)
De um a cinco funcionários	130 (59%)	156 (60%)
De seis a dez funcionários	7 (3%)	16 (6%)
Mais de dez funcionários	4 (2%)	13 (5%)
Não sei/Prefiro não responder	19 (9%)	22 (8%)
Total	222 (101%)	261 (100%)

Anexo 2 – Tabelas cruzadas

Tabela 334: "Quantos funcionários tinham no seu comércio na época?" por "Sexo:" - Pesquisa com vítimas do afundamento de solo em Maceió - 2024

	Feminino	Masculino
--	----------	-----------

Fonte: Instituto de Pesquisa DataSenado - coleta de 22 a 26.4.2024.

Notas:

(1) Soma dos percentuais difere de 100% devido ao arredondamento.

(2) Questão respondida por quem tinha imóvel comercial OU residencial e comercial na época do afundamento do solo

Tabela 335: "Quantos funcionários tinham no seu comércio na época?" por "Qual sua cor ou raça?" - Pesquisa com vítimas do afundamento de solo em Maceió - 2024

	Branca	Preta	Parda	Indígena	Amarela	Não sei/Prefiro não responder
Trabalhava sozinho	37 (21%)	9 (17%)	60 (27%)	2 (50%)	4 (27%)	4 (29%)
De um a cinco funcionários	104 (59%)	39 (72%)	127 (58%)	1 (25%)	8 (53%)	7 (50%)
De seis a dez funcionários	9 (5%)	1 (2%)	10 (5%)	NA (NA%)	2 (13%)	1 (7%)
Mais de dez funcionários	10 (6%)	NA (NA%)	5 (2%)	NA (NA%)	1 (7%)	1 (7%)
Não sei/Prefiro não responder	16 (9%)	5 (9%)	18 (8%)	1 (25%)	NA (NA%)	1 (7%)
Total	176 (100%)	54 (100%)	220 (100%)	4 (100%)	15 (100%)	14 (100%)

Fonte: Instituto de Pesquisa DataSenado - coleta de 22 a 26.4.2024.

Nota: Questão respondida por quem tinha imóvel comercial OU residencial e comercial na época do afundamento do solo

Anexo 2 – Tabelas cruzadas

Tabela 336: "Quantos funcionários tinham no seu comércio na época?" por "Qual sua escolaridade?" - Pesquisa com vítimas do afundamento de solo em Maceió - 2024

	Até ensino fundamental incompleto	Ensino fundamental completo	Ensino médio completo	Ensino superior incompleto ou mais	Prefiro não responder
Trabalhava sozinho	18 (25%)	23 (27%)	33 (23%)	42 (23%)	NA (NA%)
De um a cinco funcionários	51 (70%)	51 (61%)	91 (64%)	92 (51%)	1 (100%)
De seis a dez funcionários	1 (1%)	6 (7%)	8 (6%)	8 (4%)	NA (NA%)
Mais de dez funcionários	2 (3%)	3 (4%)	1 (1%)	11 (6%)	NA (NA%)
Não sei/Prefiro não responder	1 (1%)	1 (1%)	10 (7%)	29 (16%)	NA (NA%)
Total	73 (100%)	84 (100%)	143 (101%)	182 (100%)	1 (100%)

Fonte: Instituto de Pesquisa DataSenado - coleta de 22 a 26.4.2024.

Notas:

(1) Soma dos percentuais difere de 100% devido ao arredondamento.

(2) Questão respondida por quem tinha imóvel comercial OU residencial e comercial na época do afundamento do solo

Tabela 337: "Quantos funcionários tinham no seu comércio na época?" por "Qual sua idade?" - Pesquisa com vítimas do afundamento de solo em Maceió - 2024

	18 a 29 anos	30 a 39 anos	40 a 49 anos	50 a 59 anos	60 anos ou mais	Prefiro não responder
Trabalhava sozinho	5 (25%)	12 (20%)	37 (26%)	38 (28%)	24 (19%)	NA (NA%)
De um a cinco funcionários	12 (60%)	38 (63%)	80 (57%)	80 (60%)	76 (59%)	NA (NA%)
De seis a dez funcionários	NA (NA%)	2 (3%)	7 (5%)	6 (4%)	8 (6%)	NA (NA%)

Anexo 2 – Tabelas cruzadas

Tabela 337: "Quantos funcionários tinham no seu comércio na época?" por "Qual sua idade?" - Pesquisa com vítimas do afundamento de solo em Maceió - 2024

	18 a 29 anos	30 a 39 anos	40 a 49 anos	50 a 59 anos	60 anos ou mais	Prefiro não responder
Mais de dez funcionários	NA (NA%)	1 (2%)	7 (5%)	1 (1%)	7 (5%)	1 (100%)
Não sei/Prefiro não responder	3 (15%)	7 (12%)	9 (6%)	9 (7%)	13 (10%)	NA (NA%)
Total	20 (100%)	60 (100%)	140 (99%)	134 (100%)	128 (99%)	1 (100%)

Fonte: Instituto de Pesquisa DataSenado - coleta de 22 a 26.4.2024.

Notas:

(1) Soma dos percentuais difere de 100% devido ao arredondamento.

(2) Questão respondida por quem tinha imóvel comercial OU residencial e comercial na época do afundamento do solo

Tabela 338: "Quantos funcionários tinham no seu comércio na época?" por "Qual foi a renda total da sua família no mês passado, somando as rendas e benefícios de todas as pessoas que moram com você, inclusive a sua?" - Pesquisa com vítimas do afundamento de solo em Maceió - 2024

	Abaixo de R\$ 2.824,00(até 2 salários mínimos)	De R\$ 2.824,00 a R\$8.472,00(De 2 a 6 salários mínimos)	Acima de R\$ 8.472,00(Mais de 6 salários mínimos)	Não sei /Prefiro não responder
Trabalhava sozinho	67 (28%)	30 (21%)	12 (20%)	7 (18%)
De um a cinco funcionários	153 (63%)	83 (58%)	26 (44%)	24 (62%)
De seis a dez funcinários	6 (2%)	9 (6%)	5 (8%)	3 (8%)
Mais de dez funcionários	3 (1%)	6 (4%)	7 (12%)	1 (3%)
Não sei/Prefiro não responder	12 (5%)	16 (11%)	9 (15%)	4 (10%)

Anexo 2 – Tabelas cruzadas

Tabela 338: "Quantos funcionários tinham no seu comércio na época?" por "Qual foi a renda total da sua família no mês passado, somando as rendas e benefícios de todas as pessoas que moram com você, inclusive a sua?" - Pesquisa com vítimas do afundamento de solo em Maceió - 2024

	Abaixo de R\$ 2.824,00(até 2 salários mínimos)	De R\$ 2.824,00 a R\$8.472,00(De 2 a 6 salários mínimos)	Acima de R\$ 8.472,00(Mais de 6 salários mínimos)	Não sei /Prefiro não responder
Total	241 (99%)	144 (100%)	59 (99%)	39 (101%)

Fonte: Instituto de Pesquisa DataSenado - coleta de 22 a 26.4.2024.

Notas:

(1) Soma dos percentuais difere de 100% devido ao arredondamento.

(2) Questão respondida por quem tinha imóvel comercial OU residencial e comercial na época do afundamento do solo

Tabela 339: "Quantos funcionários tinham no seu comércio na época?" por "Você exerce atividade remunerada?" - Pesquisa com vítimas do afundamento de solo em Maceió - 2024

	Sim	Não
Trabalhava sozinho	73 (25%)	43 (23%)
De um a cinco funcionários	169 (58%)	117 (61%)
De seis a dez funcionários	14 (5%)	9 (5%)
Mais de dez funcionários	9 (3%)	8 (4%)
Não sei/Prefiro não responder	27 (9%)	14 (7%)
Total	292 (100%)	191 (100%)

Anexo 2 – Tabelas cruzadas

Tabela 339: "Quantos funcionários tinham no seu comércio na época?" por "Você exerce atividade remunerada?" - Pesquisa com vítimas do afundamento de solo em Maceió - 2024

	Sim	Não
--	-----	-----

Fonte: Instituto de Pesquisa DataSenado - coleta de 22 a 26.4.2024.

Nota: Questão respondida por quem tinha imóvel comercial OU residencial e comercial na época do afundamento do solo

Tabela 340: "E em que bairro ficava o imóvel comercial?" por "Sexo:" - Pesquisa com vítimas do afundamento de solo em Maceió - 2024

	Feminino	Masculino
Pinheiro	89 (40%)	121 (46%)
Bebedouro	71 (32%)	78 (30%)
Bom Parto	29 (13%)	31 (12%)
Farol	18 (8%)	15 (6%)
Mutange	10 (5%)	13 (5%)
Outro	6 (3%)	5 (2%)

Fonte: Instituto de Pesquisa DataSenado - coleta de 22 a 26.4.2024.

Notas:

(1) Questão de resposta múltipla, ou seja, o respondente podia escolher mais de uma opção de resposta.

(2) Questão respondida por quem tinha imóvel comercial OU residencial e comercial na época do afundamento do solo

Anexo 2 – Tabelas cruzadas

Tabela 341: "E em que bairro ficava o imóvel comercial?" por "Qual sua cor ou raça?" - Pesquisa com vítimas do afundamento de solo em Maceió - 2024

	Branca	Preta	Parda	Indígena	Amarela	Não sei/Prefiro não responder
Pinheiro	93 (53%)	14 (26%)	86 (39%)	1 (25%)	6 (40%)	10 (71%)
Bebedouro	51 (29%)	18 (33%)	74 (34%)		5 (33%)	1 (7%)
Bom Parto	15 (9%)	10 (19%)	29 (13%)	2 (50%)	3 (20%)	1 (7%)
Farol	13 (7%)	4 (7%)	15 (7%)	1 (25%)		
Mutange	3 (2%)	5 (9%)	12 (5%)		1 (7%)	2 (14%)
Outro	2 (1%)	3 (6%)	6 (3%)			

Fonte: Instituto de Pesquisa DataSenado - coleta de 22 a 26.4.2024.

Notas:

(1) Questão de resposta múltipla, ou seja, o respondente podia escolher mais de uma opção de resposta.

(2) Questão respondida por quem tinha imóvel comercial OU residencial e comercial na época do afundamento do solo

Tabela 342: "E em que bairro ficava o imóvel comercial?" por "Qual sua escolaridade?" - Pesquisa com vítimas do afundamento de solo em Maceió - 2024

	Até ensino fundamental incompleto	Ensino fundamental completo	Ensino médio completo	Ensino superior incompleto ou mais	Prefiro não responder
Bebedouro	24 (33%)	31 (37%)	49 (34%)	45 (25%)	
Bom Parto	19 (26%)	18 (21%)	17 (12%)	6 (3%)	

Anexo 2 – Tabelas cruzadas

Tabela 342: "E em que bairro ficava o imóvel comercial?" por "Qual sua escolaridade?" - Pesquisa com vítimas do afundamento de solo em Maceió - 2024

	Até ensino fundamental incompleto	Ensino fundamental completo	Ensino médio completo	Ensino superior incompleto ou mais	Prefiro não responder
Pinheiro	18 (25%)	21 (25%)	49 (34%)	121 (66%)	1 (100%)
Mutange	7 (10%)	5 (6%)	10 (7%)	1 (1%)	
Farol	2 (3%)	8 (10%)	13 (9%)	10 (5%)	
Outro	3 (4%)	2 (2%)	5 (3%)	1 (1%)	

Fonte: Instituto de Pesquisa DataSenado - coleta de 22 a 26.4.2024.

Notas:

(1) Questão de resposta múltipla, ou seja, o respondente podia escolher mais de uma opção de resposta.

(2) Questão respondida por quem tinha imóvel comercial OU residencial e comercial na época do afundamento do solo

Tabela 343: "E em que bairro ficava o imóvel comercial?" por "Qual sua idade?" - Pesquisa com vítimas do afundamento de solo em Maceió - 2024

	18 a 29 anos	30 a 39 anos	40 a 49 anos	50 a 59 anos	60 anos ou mais	Prefiro não responder
Pinheiro	8 (40%)	30 (50%)	60 (43%)	52 (39%)	60 (47%)	
Bom Parto	5 (25%)	6 (10%)	24 (17%)	19 (14%)	6 (5%)	
Bebedouro	4 (20%)	17 (28%)	42 (30%)	42 (31%)	44 (34%)	
Mutange	1 (5%)	3 (5%)	6 (4%)	6 (4%)	7 (5%)	

Anexo 2 – Tabelas cruzadas

Tabela 343: "E em que bairro ficava o imóvel comercial?" por "Qual sua idade?" - Pesquisa com vítimas do afundamento de solo em Maceió - 2024

	18 a 29 anos	30 a 39 anos	40 a 49 anos	50 a 59 anos	60 anos ou mais	Prefiro não responder
Farol		3 (5%)	6 (4%)	15 (11%)	8 (6%)	1 (100%)
Outro		3 (5%)	3 (2%)	2 (1%)	3 (2%)	

Fonte: Instituto de Pesquisa DataSenado - coleta de 22 a 26.4.2024.

Notas:

(1) Questão de resposta múltipla, ou seja, o respondente podia escolher mais de uma opção de resposta.

(2) Questão respondida por quem tinha imóvel comercial OU residencial e comercial na época do afundamento do solo

Tabela 344: "E em que bairro ficava o imóvel comercial?" por "Qual foi a renda total da sua família no mês passado, somando as rendas e benefícios de todas as pessoas que moram com você, inclusive a sua?" - Pesquisa com vítimas do afundamento de solo em Maceió - 2024

	Abaixo de R\$ 2.824,00(até 2 salários mínimos)	De R\$ 2.824,00 a R\$8.472,00(De 2 a 6 salários mínimos)	Acima de R\$ 8.472,00(Mais de 6 salários mínimos)	Não sei /Prefiro não responder
Bebedouro	82 (34%)	46 (32%)	6 (10%)	15 (38%)
Pinheiro	73 (30%)	70 (49%)	48 (81%)	19 (49%)
Bom Parto	48 (20%)	10 (7%)	1 (2%)	1 (3%)
Farol	16 (7%)	11 (8%)	3 (5%)	3 (8%)
Mutange	18 (7%)	3 (2%)	2 (3%)	
Outro	7 (3%)	2 (1%)	1 (2%)	1 (3%)

Anexo 2 – Tabelas cruzadas

Tabela 344: "E em que bairro ficava o imóvel comercial?" por "Qual foi a renda total da sua família no mês passado, somando as rendas e benefícios de todas as pessoas que moram com você, inclusive a sua?" - Pesquisa com vítimas do afundamento de solo em Maceió - 2024

	Abaixo de R\$ 2.824,00(até 2 salários mínimos)	De R\$ 2.824,00 a R\$8.472,00(De 2 a 6 salários mínimos)	Acima de R\$ 8.472,00(Mais de 6 salários mínimos)	Não sei /Prefiro não responder
--	--	--	---	--------------------------------

Fonte: Instituto de Pesquisa DataSenado - coleta de 22 a 26.4.2024.

Notas:

(1) Questão de resposta múltipla, ou seja, o respondente podia escolher mais de uma opção de resposta.

(2) Questão respondida por quem tinha imóvel comercial OU residencial e comercial na época do afundamento do solo

Tabela 345: "E em que bairro ficava o imóvel comercial?" por "Você exerce atividade remunerada?" - Pesquisa com vítimas do afundamento de solo em Maceió - 2024

	Sim	Não
Pinheiro	136 (47%)	74 (39%)
Bebedouro	87 (30%)	62 (32%)
Bom Parto	33 (11%)	27 (14%)
Farol	20 (7%)	13 (7%)
Mutange	12 (4%)	11 (6%)
Outro	5 (2%)	6 (3%)

Fonte: Instituto de Pesquisa DataSenado - coleta de 22 a 26.4.2024.

Notas:

(1) Questão de resposta múltipla, ou seja, o respondente podia escolher mais de uma opção de resposta.

(2) Questão respondida por quem tinha imóvel comercial OU residencial e comercial na época do afundamento do solo

Anexo 2 – Tabelas cruzadas

Tabela 346: "Como você classificaria o imóvel comercial?" por "Sexo:" - Pesquisa com vítimas do afundamento de solo em Maceió - 2024

	Feminino	Masculino
Era escriturado	94 (58%)	120 (62%)
Era posse	24 (15%)	36 (19%)
A ocupação era irregular	12 (7%)	12 (6%)
Compra e venda	14 (9%)	13 (7%)
Outro. Qual?	5 (3%)	5 (3%)
Não sei/Prefiro não responder	14 (9%)	8 (4%)
Total	163 (101%)	194 (101%)

Fonte: Instituto de Pesquisa DataSenado - coleta de 22 a 26.4.2024.

Notas:

(1) Soma dos percentuais difere de 100% devido ao arredondamento.

(2) Questão respondida por quem tinha imóvel comercial OU residencial e comercial na época do afundamento do solo e era proprietário desse(s) imóvel(is)

Tabela 347: "Como você classificaria o imóvel comercial?" por "Qual sua cor ou raça?" - Pesquisa com vítimas do afundamento de solo em Maceió - 2024

	Branca	Preta	Parda	Indígena	Amarela	Não sei/Prefiro não responder
Era escriturado	95 (69%)	20 (54%)	84 (55%)	4 (100%)	2 (18%)	9 (64%)
Era posse	16 (12%)	9 (24%)	30 (20%)	NA (NA%)	3 (27%)	2 (14%)

Anexo 2 – Tabelas cruzadas

Tabela 347: "Como você classificaria o imóvel comercial?" por "Qual sua cor ou raça?" - Pesquisa com vítimas do afundamento de solo em Maceió - 2024

	Branca	Preta	Parda	Indígena	Amarela	Não sei/Prefiro não responder
A ocupação era irregular	7 (5%)	2 (5%)	13 (8%)	NA (NA%)	1 (9%)	1 (7%)
Compra e venda	9 (7%)	4 (11%)	10 (7%)	NA (NA%)	4 (36%)	NA (NA%)
Outro. Qual?	3 (2%)	1 (3%)	6 (4%)	NA (NA%)	NA (NA%)	NA (NA%)
Não sei/Prefiro não responder	8 (6%)	1 (3%)	10 (7%)	NA (NA%)	1 (9%)	2 (14%)
Total	138 (101%)	37 (100%)	153 (101%)	4 (100%)	11 (99%)	14 (99%)

Fonte: Instituto de Pesquisa DataSenado - coleta de 22 a 26.4.2024.

Notas:

(1) Soma dos percentuais difere de 100% devido ao arredondamento.

(2) Questão respondida por quem tinha imóvel comercial OU residencial e comercial na época do afundamento do solo e era proprietário desse(s) imóvel(is)

Tabela 348: "Como você classificaria o imóvel comercial?" por "Qual sua escolaridade?" - Pesquisa com vítimas do afundamento de solo em Maceió - 2024

	Até ensino fundamental incompleto	Ensino fundamental completo	Ensino médio completo	Ensino superior incompleto ou mais	Prefiro não responder
Era escriturado	18 (32%)	24 (40%)	54 (55%)	117 (82%)	1 (100%)
Era posse	13 (23%)	13 (22%)	21 (21%)	13 (9%)	NA (NA%)
A ocupação era irregular	10 (18%)	1 (2%)	9 (9%)	4 (3%)	NA (NA%)
Compra e venda	8 (14%)	10 (17%)	6 (6%)	3 (2%)	NA (NA%)

Anexo 2 – Tabelas cruzadas

Tabela 348: "Como você classificaria o imóvel comercial?" por "Qual sua escolaridade?" - Pesquisa com vítimas do afundamento de solo em Maceió - 2024

	Até ensino fundamental incompleto	Ensino fundamental completo	Ensino médio completo	Ensino superior incompleto ou mais	Prefiro não responder
Outro. Qual?	1 (2%)	5 (8%)	2 (2%)	2 (1%)	NA (NA%)
Não sei/Prefiro não responder	6 (11%)	7 (12%)	6 (6%)	3 (2%)	NA (NA%)
Total	56 (100%)	60 (101%)	98 (99%)	142 (99%)	1 (100%)

Fonte: Instituto de Pesquisa DataSenado - coleta de 22 a 26.4.2024.

Notas:

(1) Soma dos percentuais difere de 100% devido ao arredondamento.

(2) Questão respondida por quem tinha imóvel comercial OU residencial e comercial na época do afundamento do solo e era proprietário desse(s) imóvel(is)

Tabela 349: "Como você classificaria o imóvel comercial?" por "Qual sua idade?" - Pesquisa com vítimas do afundamento de solo em Maceió - 2024

	18 a 29 anos	30 a 39 anos	40 a 49 anos	50 a 59 anos	60 anos ou mais	Prefiro não responder
Era escriturado	4 (33%)	17 (53%)	51 (53%)	61 (58%)	80 (72%)	1 (100%)
Era posse	4 (33%)	9 (28%)	20 (21%)	18 (17%)	9 (8%)	NA (NA%)
A ocupação era irregular	2 (17%)	2 (6%)	7 (7%)	10 (10%)	3 (3%)	NA (NA%)
Compra e venda	1 (8%)	3 (9%)	11 (11%)	6 (6%)	6 (5%)	NA (NA%)
Outro. Qual?	1 (8%)	1 (3%)	3 (3%)	3 (3%)	2 (2%)	NA (NA%)
Não sei/Prefiro não responder	NA (NA%)	NA (NA%)	4 (4%)	7 (7%)	11 (10%)	NA (NA%)

Anexo 2 – Tabelas cruzadas

Tabela 349: "Como você classificaria o imóvel comercial?" por "Qual sua idade?" - Pesquisa com vítimas do afundamento de solo em Maceió - 2024

	18 a 29 anos	30 a 39 anos	40 a 49 anos	50 a 59 anos	60 anos ou mais	Prefiro não responder
Total	12 (99%)	32 (99%)	96 (99%)	105 (101%)	111 (100%)	1 (100%)

Fonte: Instituto de Pesquisa DataSenado - coleta de 22 a 26.4.2024.

Notas:

(1) Soma dos percentuais difere de 100% devido ao arredondamento.

(2) Questão respondida por quem tinha imóvel comercial OU residencial e comercial na época do afundamento do solo e era proprietário desse(s) imóvel(is)

Tabela 350: "Como você classificaria o imóvel comercial?" por "Qual foi a renda total da sua família no mês passado, somando as rendas e benefícios de todas as pessoas que moram com você, inclusive a sua?" - Pesquisa com vítimas do afundamento de solo em Maceió - 2024

	Abaixo de R\$ 2.824,00(até 2 salários mínimos)	De R\$ 2.824,00 a R\$8.472,00(De 2 a 6 salários mínimos)	Acima de R\$ 8.472,00(Mais de 6 salários mínimos)	Não sei /Prefiro não responder
Era escriturado	77 (45%)	74 (69%)	44 (94%)	19 (66%)
Era posse	38 (22%)	15 (14%)	2 (4%)	5 (17%)
A ocupação era irregular	16 (9%)	6 (6%)	1 (2%)	1 (3%)
Compra e venda	22 (13%)	5 (5%)	NA (NA%)	NA (NA%)
Outro. Qual?	8 (5%)	2 (2%)	NA (NA%)	NA (NA%)
Não sei/Prefiro não responder	12 (7%)	6 (6%)	NA (NA%)	4 (14%)
Total	173 (101%)	108 (102%)	47 (100%)	29 (100%)

Anexo 2 – Tabelas cruzadas

Tabela 350: "Como você classificaria o imóvel comercial?" por "Qual foi a renda total da sua família no mês passado, somando as rendas e benefícios de todas as pessoas que moram com você, inclusive a sua?" - Pesquisa com vítimas do afundamento de solo em Maceió - 2024

	Abaixo de R\$ 2.824,00(até 2 salários mínimos)	De R\$ 2.824,00 a R\$8.472,00(De 2 a 6 salários mínimos)	Acima de R\$ 8.472,00(Mais de 6 salários mínimos)	Não sei /Prefiro não responder
--	--	--	---	--------------------------------

Fonte: Instituto de Pesquisa DataSenado - coleta de 22 a 26.4.2024.

Notas:

(1) Soma dos percentuais difere de 100% devido ao arredondamento.

(2) Questão respondida por quem tinha imóvel comercial OU residencial e comercial na época do afundamento do solo e era proprietário desse(s) imóvel(is)

Tabela 351: "Como você classificaria o imóvel comercial?" por "Você exerce atividade remunerada?" - Pesquisa com vítimas do afundamento de solo em Maceió - 2024

	Sim	Não
Era escriturado	132 (63%)	82 (56%)
Era posse	38 (18%)	22 (15%)
A ocupação era irregular	17 (8%)	7 (5%)
Compra e venda	10 (5%)	17 (12%)
Outro. Qual?	4 (2%)	6 (4%)
Não sei/Prefiro não responder	10 (5%)	12 (8%)
Total	211 (101%)	146 (100%)

Anexo 2 – Tabelas cruzadas

Tabela 351: "Como você classificaria o imóvel comercial?" por "Você exerce atividade remunerada?" - Pesquisa com vítimas do afundamento de solo em Maceió - 2024

	Sim	Não
--	-----	-----

Fonte: Instituto de Pesquisa DataSenado - coleta de 22 a 26.4.2024.

Notas:

(1) Soma dos percentuais difere de 100% devido ao arredondamento.

(2) Questão respondida por quem tinha imóvel comercial OU residencial e comercial na época do afundamento do solo e era proprietário desse(s) imóvel(is)

Tabela 352: "Em que ano e mês você foi deslocado de seu comércio?" por "Sexo:" - Pesquisa com vítimas do afundamento de solo em Maceió - 2024

	Feminino	Masculino
2018	7 (3%)	4 (2%)
2019	24 (11%)	35 (13%)
2020	60 (27%)	39 (15%)
2021	48 (22%)	50 (19%)
2022	16 (7%)	27 (10%)
2023	1 (0%)	7 (3%)
2024	1 (0%)	NA (NA%)
Não sei/Prefiro não responder	65 (29%)	93 (36%)
Continuo com comércio no mesmo local	NA (NA%)	6 (2%)

Anexo 2 – Tabelas cruzadas

Tabela 352: "Em que ano e mês você foi deslocado de seu comércio?" por "Sexo:" - Pesquisa com vítimas do afundamento de solo em Maceió - 2024

	Feminino	Masculino
Total	222 (99%)	261 (100%)

Fonte: Instituto de Pesquisa DataSenado - coleta de 22 a 26.4.2024.

Notas:

(1) Soma dos percentuais difere de 100% devido ao arredondamento.

(2) Questão respondida por quem tinha imóvel comercial OU residencial e comercial na época do afundamento do solo

Tabela 353: "Em que ano e mês você foi deslocado de seu comércio?" por "Qual sua cor ou raça?" - Pesquisa com vítimas do afundamento de solo em Maceió - 2024

	Branca	Preta	Parda	Indígena	Amarela	Não sei/Prefiro não responder
2018	6 (3%)	NA (NA%)	5 (2%)	NA (NA%)	NA (NA%)	NA (NA%)
2019	27 (15%)	5 (9%)	25 (11%)	NA (NA%)	1 (7%)	1 (7%)
2020	37 (21%)	14 (26%)	43 (20%)	1 (25%)	3 (20%)	1 (7%)
2021	26 (15%)	12 (22%)	50 (23%)	1 (25%)	5 (33%)	4 (29%)
2022	18 (10%)	4 (7%)	20 (9%)	NA (NA%)	1 (7%)	NA (NA%)
2023	4 (2%)	NA (NA%)	4 (2%)	NA (NA%)	NA (NA%)	NA (NA%)
2024	NA (NA%)	NA (NA%)	1 (0%)	NA (NA%)	NA (NA%)	NA (NA%)
Não sei/Prefiro não responder	55 (31%)	18 (33%)	70 (32%)	2 (50%)	5 (33%)	8 (57%)

Anexo 2 – Tabelas cruzadas

Tabela 353: "Em que ano e mês você foi deslocado de seu comércio?" por "Qual sua cor ou raça?" - Pesquisa com vítimas do afundamento de solo em Maceió - 2024

	Branca	Preta	Parda	Indígena	Amarela	Não sei/Prefiro não responder
Continuo com comércio no mesmo local	3 (2%)	1 (2%)	2 (1%)	NA (NA%)	NA (NA%)	NA (NA%)
Total	176 (99%)	54 (99%)	220 (100%)	4 (100%)	15 (100%)	14 (100%)

Fonte: Instituto de Pesquisa DataSenado - coleta de 22 a 26.4.2024.

Notas:

(1) Soma dos percentuais difere de 100% devido ao arredondamento.

(2) Questão respondida por quem tinha imóvel comercial OU residencial e comercial na época do afundamento do solo

Tabela 354: "Em que ano e mês você foi deslocado de seu comércio?" por "Qual sua escolaridade?" - Pesquisa com vítimas do afundamento de solo em Maceió - 2024

	Até ensino fundamental incompleto	Ensino fundamental completo	Ensino médio completo	Ensino superior incompleto ou mais	Prefiro não responder
2018	NA (NA%)	NA (NA%)	4 (3%)	7 (4%)	NA (NA%)
2019	5 (7%)	12 (14%)	13 (9%)	29 (16%)	NA (NA%)
2020	16 (22%)	17 (20%)	34 (24%)	31 (17%)	1 (100%)
2021	12 (16%)	19 (23%)	32 (22%)	35 (19%)	NA (NA%)
2022	4 (5%)	6 (7%)	12 (8%)	21 (12%)	NA (NA%)
2023	NA (NA%)	1 (1%)	3 (2%)	4 (2%)	NA (NA%)

Anexo 2 – Tabelas cruzadas

Tabela 354: "Em que ano e mês você foi deslocado de seu comércio?" por "Qual sua escolaridade?" - Pesquisa com vítimas do afundamento de solo em Maceió - 2024

	Até ensino fundamental incompleto	Ensino fundamental completo	Ensino médio completo	Ensino superior incompleto ou mais	Prefiro não responder
2024	NA (NA%)	NA (NA%)	1 (1%)	NA (NA%)	NA (NA%)
Não sei/Prefiro não responder	34 (47%)	28 (33%)	43 (30%)	53 (29%)	NA (NA%)
Continuo com comércio no mesmo local	2 (3%)	1 (1%)	1 (1%)	2 (1%)	NA (NA%)
Total	73 (100%)	84 (99%)	143 (100%)	182 (100%)	1 (100%)

Fonte: Instituto de Pesquisa DataSenado - coleta de 22 a 26.4.2024.

Notas:

(1) Soma dos percentuais difere de 100% devido ao arredondamento.

(2) Questão respondida por quem tinha imóvel comercial OU residencial e comercial na época do afundamento do solo

Tabela 355: "Em que ano e mês você foi deslocado de seu comércio?" por "Qual sua idade?" - Pesquisa com vítimas do afundamento de solo em Maceió - 2024

	18 a 29 anos	30 a 39 anos	40 a 49 anos	50 a 59 anos	60 anos ou mais	Prefiro não responder
2018	NA (NA%)	1 (2%)	4 (3%)	3 (2%)	3 (2%)	NA (NA%)
2019	1 (5%)	5 (8%)	14 (10%)	16 (12%)	23 (18%)	NA (NA%)
2020	2 (10%)	13 (22%)	25 (18%)	34 (25%)	25 (20%)	NA (NA%)
2021	4 (20%)	13 (22%)	30 (21%)	26 (19%)	25 (20%)	NA (NA%)

Anexo 2 – Tabelas cruzadas

Tabela 355: "Em que ano e mês você foi deslocado de seu comércio?" por "Qual sua idade?" - Pesquisa com vítimas do afundamento de solo em Maceió - 2024

	18 a 29 anos	30 a 39 anos	40 a 49 anos	50 a 59 anos	60 anos ou mais	Prefiro não responder
2022	NA (NA%)	7 (12%)	14 (10%)	10 (7%)	11 (9%)	1 (100%)
2023	NA (NA%)	1 (2%)	1 (1%)	3 (2%)	3 (2%)	NA (NA%)
2024	NA (NA%)	1 (2%)	NA (NA%)	NA (NA%)	NA (NA%)	NA (NA%)
Não sei/Prefiro não responder	13 (65%)	19 (32%)	49 (35%)	40 (30%)	37 (29%)	NA (NA%)
Continuo com comércio no mesmo local	NA (NA%)	NA (NA%)	3 (2%)	2 (1%)	1 (1%)	NA (NA%)
Total	20 (100%)	60 (102%)	140 (100%)	134 (98%)	128 (101%)	1 (100%)

Fonte: Instituto de Pesquisa DataSenado - coleta de 22 a 26.4.2024.

Notas:

(1) Soma dos percentuais difere de 100% devido ao arredondamento.

(2) Questão respondida por quem tinha imóvel comercial OU residencial e comercial na época do afundamento do solo

Tabela 356: "Em que ano e mês você foi deslocado de seu comércio?" por "Qual foi a renda total da sua família no mês passado, somando as rendas e benefícios de todas as pessoas que moram com você, inclusive a sua?" - Pesquisa com vítimas do afundamento de solo em Maceió - 2024

	Abaixo de R\$ 2.824,00(até 2 salários mínimos)	De R\$ 2.824,00 a R\$8.472,00(De 2 a 6 salários mínimos)	Acima de R\$ 8.472,00(Mais de 6 salários mínimos)	Não sei /Prefiro não responder
2018	4 (2%)	3 (2%)	4 (7%)	NA (NA%)

Anexo 2 – Tabelas cruzadas

Tabela 356: "Em que ano e mês você foi deslocado de seu comércio?" por "Qual foi a renda total da sua família no mês passado, somando as rendas e benefícios de todas as pessoas que moram com você, inclusive a sua?" - Pesquisa com vítimas do afundamento de solo em Maceió - 2024

	Abaixo de R\$ 2.824,00(até 2 salários mínimos)	De R\$ 2.824,00 a R\$8.472,00(De 2 a 6 salários mínimos)	Acima de R\$ 8.472,00(Mais de 6 salários mínimos)	Não sei /Prefiro não responder
2019	23 (10%)	18 (12%)	13 (22%)	5 (13%)
2020	55 (23%)	33 (23%)	4 (7%)	7 (18%)
2021	54 (22%)	30 (21%)	8 (14%)	6 (15%)
2022	18 (7%)	16 (11%)	3 (5%)	6 (15%)
2023	4 (2%)	1 (1%)	2 (3%)	1 (3%)
2024	1 (0%)	NA (NA%)	NA (NA%)	NA (NA%)
Não sei/Prefiro não responder	80 (33%)	41 (28%)	23 (39%)	14 (36%)
Continuo com comércio no mesmo local	2 (1%)	2 (1%)	2 (3%)	NA (NA%)
Total	241 (100%)	144 (99%)	59 (100%)	39 (100%)

Fonte: Instituto de Pesquisa DataSenado - coleta de 22 a 26.4.2024.

Notas:

(1) Soma dos percentuais difere de 100% devido ao arredondamento.

(2) Questão respondida por quem tinha imóvel comercial OU residencial e comercial na época do afundamento do solo

Anexo 2 – Tabelas cruzadas

Tabela 357: "Em que ano e mês você foi deslocado de seu comércio?" por "Você exerce atividade remunerada?" - Pesquisa com vítimas do afundamento de solo em Maceió - 2024

	Sim	Não
2018	7 (2%)	4 (2%)
2019	34 (12%)	25 (13%)
2020	57 (20%)	42 (22%)
2021	57 (20%)	41 (21%)
2022	28 (10%)	15 (8%)
2023	4 (1%)	4 (2%)
2024	1 (0%)	NA (NA%)
Não sei/Prefiro não responder	99 (34%)	59 (31%)
Continuo com comércio no mesmo local	5 (2%)	1 (1%)
Total	292 (101%)	191 (100%)

Fonte: Instituto de Pesquisa DataSenado - coleta de 22 a 26.4.2024.

Notas:

(1) Soma dos percentuais difere de 100% devido ao arredondamento.

(2) Questão respondida por quem tinha imóvel comercial OU residencial e comercial na época do afundamento do solo

Anexo 2 – Tabelas cruzadas

Tabela 358: "Em que ano e mês você foi deslocado de seu comércio?" por "Sexo:" - Pesquisa com vítimas do afundamento de solo em Maceió - 2024

	Feminino	Masculino
1º sem/2018	6 (3%)	4 (2%)
2º sem/2018	8 (4%)	10 (4%)
1º sem/2019	15 (7%)	20 (8%)
2º sem/2019	11 (5%)	22 (8%)
1º sem/2020	34 (15%)	19 (7%)
2º sem/2020	25 (11%)	21 (8%)
1º sem/2021	30 (14%)	26 (10%)
2º sem/2021	14 (6%)	14 (5%)
1º sem/2022	NA (NA%)	3 (1%)
2º sem/2022	NA (NA%)	4 (2%)
1º sem/2023	9 (4%)	10 (4%)
2º sem/2023	4 (2%)	9 (3%)
1º sem/2024	1 (0%)	NA (NA%)
Não sei/Prefiro não responder	65 (29%)	93 (36%)
Continuo com comércio no mesmo local	NA (NA%)	6 (2%)

Anexo 2 – Tabelas cruzadas

Tabela 358: "Em que ano e mês você foi deslocado de seu comércio?" por "Sexo:" - Pesquisa com vítimas do afundamento de solo em Maceió - 2024

	Feminino	Masculino
Total	222 (100%)	261 (100%)

Fonte: Instituto de Pesquisa DataSenado - coleta de 22 a 26.4.2024.

Nota: Questão respondida por quem tinha imóvel comercial OU residencial e comercial na época do afundamento do solo

Tabela 359: "Em que ano e mês você foi deslocado de seu comércio?" por "Qual sua cor ou raça?" - Pesquisa com vítimas do afundamento de solo em Maceió - 2024

	Branca	Preta	Parda	Indígena	Amarela	Não sei/Prefiro não responder
1º sem/2018	5 (3%)	NA (NA%)	5 (2%)	NA (NA%)	NA (NA%)	NA (NA%)
2º sem/2018	11 (6%)	2 (4%)	5 (2%)	NA (NA%)	NA (NA%)	NA (NA%)
1º sem/2019	12 (7%)	2 (4%)	19 (9%)	NA (NA%)	1 (7%)	1 (7%)
2º sem/2019	16 (9%)	4 (7%)	11 (5%)	NA (NA%)	NA (NA%)	2 (14%)
1º sem/2020	18 (10%)	8 (15%)	24 (11%)	1 (25%)	2 (13%)	NA (NA%)
2º sem/2020	19 (11%)	6 (11%)	19 (9%)	NA (NA%)	1 (7%)	1 (7%)
1º sem/2021	13 (7%)	8 (15%)	31 (14%)	1 (25%)	3 (20%)	NA (NA%)
2º sem/2021	8 (5%)	2 (4%)	14 (6%)	NA (NA%)	2 (13%)	2 (14%)
1º sem/2022	2 (1%)	NA (NA%)	1 (0%)	NA (NA%)	NA (NA%)	NA (NA%)

Anexo 2 – Tabelas cruzadas

Tabela 359: "Em que ano e mês você foi deslocado de seu comércio?" por "Qual sua cor ou raça?" - Pesquisa com vítimas do afundamento de solo em Maceió - 2024

	Branca	Preta	Parda	Indígena	Amarela	Não sei/Prefiro não responder
2º sem/2022	2 (1%)	NA (NA%)	2 (1%)	NA (NA%)	NA (NA%)	NA (NA%)
1º sem/2023	8 (5%)	1 (2%)	9 (4%)	NA (NA%)	1 (7%)	NA (NA%)
2º sem/2023	4 (2%)	2 (4%)	7 (3%)	NA (NA%)	NA (NA%)	NA (NA%)
1º sem/2024	NA (NA%)	NA (NA%)	1 (0%)	NA (NA%)	NA (NA%)	NA (NA%)
Não sei/Prefiro não responder	55 (31%)	18 (33%)	70 (32%)	2 (50%)	5 (33%)	8 (57%)
Continuo com comércio no mesmo local	3 (2%)	1 (2%)	2 (1%)	NA (NA%)	NA (NA%)	NA (NA%)
Total	176 (100%)	54 (101%)	220 (99%)	4 (100%)	15 (100%)	14 (99%)

Fonte: Instituto de Pesquisa DataSenado - coleta de 22 a 26.4.2024.

Notas:

(1) Soma dos percentuais difere de 100% devido ao arredondamento.

(2) Questão respondida por quem tinha imóvel comercial OU residencial e comercial na época do afundamento do solo

Tabela 360: "Em que ano e mês você foi deslocado de seu comércio?" por "Qual sua escolaridade?" - Pesquisa com vítimas do afundamento de solo em Maceió - 2024

	Até ensino fundamental incompleto	Ensino fundamental completo	Ensino médio completo	Ensino superior incompleto ou mais	Prefiro não responder
1º sem/2018	NA (NA%)	NA (NA%)	4 (3%)	6 (3%)	NA (NA%)

Anexo 2 – Tabelas cruzadas

Tabela 360: "Em que ano e mês você foi deslocado de seu comércio?" por "Qual sua escolaridade?" - Pesquisa com vítimas do afundamento de solo em Maceió - 2024

	Até ensino fundamental incompleto	Ensino fundamental completo	Ensino médio completo	Ensino superior incompleto ou mais	Prefiro não responder
2º sem/2018	1 (1%)	2 (2%)	5 (3%)	10 (5%)	NA (NA%)
1º sem/2019	4 (5%)	9 (11%)	5 (3%)	17 (9%)	NA (NA%)
2º sem/2019	5 (7%)	4 (5%)	13 (9%)	11 (6%)	NA (NA%)
1º sem/2020	11 (15%)	6 (7%)	22 (15%)	14 (8%)	NA (NA%)
2º sem/2020	4 (5%)	9 (11%)	14 (10%)	18 (10%)	1 (100%)
1º sem/2021	6 (8%)	11 (13%)	16 (11%)	23 (13%)	NA (NA%)
2º sem/2021	4 (5%)	7 (8%)	8 (6%)	9 (5%)	NA (NA%)
1º sem/2022	NA (NA%)	NA (NA%)	2 (1%)	1 (1%)	NA (NA%)
2º sem/2022	NA (NA%)	1 (1%)	1 (1%)	2 (1%)	NA (NA%)
1º sem/2023	1 (1%)	4 (5%)	5 (3%)	9 (5%)	NA (NA%)
2º sem/2023	1 (1%)	2 (2%)	3 (2%)	7 (4%)	NA (NA%)
1º sem/2024	NA (NA%)	NA (NA%)	1 (1%)	NA (NA%)	NA (NA%)
Não sei/Prefiro não responder	34 (47%)	28 (33%)	43 (30%)	53 (29%)	NA (NA%)
Continuo com comércio no mesmo local	2 (3%)	1 (1%)	1 (1%)	2 (1%)	NA (NA%)
Total	73 (98%)	84 (99%)	143 (99%)	182 (100%)	1 (100%)

Anexo 2 – Tabelas cruzadas

Tabela 360: "Em que ano e mês você foi deslocado de seu comércio?" por "Qual sua escolaridade?" - Pesquisa com vítimas do afundamento de solo em Maceió - 2024

	Até ensino fundamental incompleto	Ensino fundamental completo	Ensino médio completo	Ensino superior incompleto ou mais	Prefiro não responder
--	-----------------------------------	-----------------------------	-----------------------	------------------------------------	-----------------------

Fonte: Instituto de Pesquisa DataSenado - coleta de 22 a 26.4.2024.

Notas:

(1) Soma dos percentuais difere de 100% devido ao arredondamento.

(2) Questão respondida por quem tinha imóvel comercial OU residencial e comercial na época do afundamento do solo

Tabela 361: "Em que ano e mês você foi deslocado de seu comércio?" por "Qual sua idade?" - Pesquisa com vítimas do afundamento de solo em Maceió - 2024

	18 a 29 anos	30 a 39 anos	40 a 49 anos	50 a 59 anos	60 anos ou mais	Prefiro não responder
1º sem/2018	NA (NA%)	1 (2%)	4 (3%)	2 (1%)	3 (2%)	NA (NA%)
2º sem/2018	NA (NA%)	2 (3%)	4 (3%)	3 (2%)	9 (7%)	NA (NA%)
1º sem/2019	1 (5%)	6 (10%)	10 (7%)	9 (7%)	9 (7%)	NA (NA%)
2º sem/2019	NA (NA%)	5 (8%)	7 (5%)	9 (7%)	12 (9%)	NA (NA%)
1º sem/2020	1 (5%)	4 (7%)	16 (11%)	16 (12%)	16 (12%)	NA (NA%)
2º sem/2020	1 (5%)	6 (10%)	10 (7%)	17 (13%)	12 (9%)	NA (NA%)
1º sem/2021	4 (20%)	7 (12%)	18 (13%)	13 (10%)	14 (11%)	NA (NA%)
2º sem/2021	NA (NA%)	3 (5%)	8 (6%)	11 (8%)	6 (5%)	NA (NA%)
1º sem/2022	NA (NA%)	1 (2%)	NA (NA%)	1 (1%)	1 (1%)	NA (NA%)

Anexo 2 – Tabelas cruzadas

Tabela 361: "Em que ano e mês você foi deslocado de seu comércio?" por "Qual sua idade?" - Pesquisa com vítimas do afundamento de solo em Maceió - 2024

	18 a 29 anos	30 a 39 anos	40 a 49 anos	50 a 59 anos	60 anos ou mais	Prefiro não responder
2º sem/2022	NA (NA%)	NA (NA%)	NA (NA%)	2 (1%)	2 (2%)	NA (NA%)
1º sem/2023	NA (NA%)	4 (7%)	5 (4%)	4 (3%)	5 (4%)	1 (100%)
2º sem/2023	NA (NA%)	1 (2%)	6 (4%)	5 (4%)	1 (1%)	NA (NA%)
1º sem/2024	NA (NA%)	1 (2%)	NA (NA%)	NA (NA%)	NA (NA%)	NA (NA%)
Não sei/Prefiro não responder	13 (65%)	19 (32%)	49 (35%)	40 (30%)	37 (29%)	NA (NA%)
Continuo com comércio no mesmo local	NA (NA%)	NA (NA%)	3 (2%)	2 (1%)	1 (1%)	NA (NA%)
Total	20 (100%)	60 (102%)	140 (100%)	134 (100%)	128 (100%)	1 (100%)

Fonte: Instituto de Pesquisa DataSenado - coleta de 22 a 26.4.2024.

Notas:

(1) Soma dos percentuais difere de 100% devido ao arredondamento.

(2) Questão respondida por quem tinha imóvel comercial OU residencial e comercial na época do afundamento do solo

Anexo 2 – Tabelas cruzadas

Tabela 362: "Em que ano e mês você foi deslocado de seu comércio?" por "Qual foi a renda total da sua família no mês passado, somando as rendas e benefícios de todas as pessoas que moram com você, inclusive a sua?" - Pesquisa com vítimas do afundamento de solo em Maceió - 2024

	Abaixo de R\$ 2.824,00(até 2 salários mínimos)	De R\$ 2.824,00 a R\$8.472,00(De 2 a 6 salários mínimos)	Acima de R\$ 8.472,00(Mais de 6 salários mínimos)	Não sei /Prefiro não responder
1º sem/2018	3 (1%)	3 (2%)	4 (7%)	NA (NA%)
2º sem/2018	5 (2%)	8 (6%)	3 (5%)	2 (5%)
1º sem/2019	16 (7%)	12 (8%)	4 (7%)	3 (8%)
2º sem/2019	16 (7%)	7 (5%)	6 (10%)	4 (10%)
1º sem/2020	30 (12%)	17 (12%)	4 (7%)	2 (5%)
2º sem/2020	25 (10%)	16 (11%)	1 (2%)	4 (10%)
1º sem/2021	33 (14%)	18 (12%)	4 (7%)	1 (3%)
2º sem/2021	13 (5%)	8 (6%)	4 (7%)	3 (8%)
1º sem/2022	2 (1%)	NA (NA%)	NA (NA%)	1 (3%)
2º sem/2022	1 (0%)	1 (1%)	2 (3%)	NA (NA%)
1º sem/2023	7 (3%)	8 (6%)	2 (3%)	2 (5%)
2º sem/2023	7 (3%)	3 (2%)	NA (NA%)	3 (8%)
1º sem/2024	1 (0%)	NA (NA%)	NA (NA%)	NA (NA%)
Não sei/Prefiro não responder	80 (33%)	41 (28%)	23 (39%)	14 (36%)

Anexo 2 – Tabelas cruzadas

Tabela 362: "Em que ano e mês você foi deslocado de seu comércio?" por "Qual foi a renda total da sua família no mês passado, somando as rendas e benefícios de todas as pessoas que moram com você, inclusive a sua?" - Pesquisa com vítimas do afundamento de solo em Maceió - 2024

	Abaixo de R\$ 2.824,00(até 2 salários mínimos)	De R\$ 2.824,00 a R\$8.472,00(De 2 a 6 salários mínimos)	Acima de R\$ 8.472,00(Mais de 6 salários mínimos)	Não sei /Prefiro não responder
Continuo com comércio no mesmo local	2 (1%)	2 (1%)	2 (3%)	NA (NA%)
Total	241 (99%)	144 (100%)	59 (100%)	39 (101%)

Fonte: Instituto de Pesquisa DataSenado - coleta de 22 a 26.4.2024.

Notas:

(1) Soma dos percentuais difere de 100% devido ao arredondamento.

(2) Questão respondida por quem tinha imóvel comercial OU residencial e comercial na época do afundamento do solo

Tabela 363: "Em que ano e mês você foi deslocado de seu comércio?" por "Você exerce atividade remunerada?" - Pesquisa com vítimas do afundamento de solo em Maceió - 2024

	Sim	Não
1º sem/2018	6 (2%)	4 (2%)
2º sem/2018	11 (4%)	7 (4%)
1º sem/2019	21 (7%)	14 (7%)
2º sem/2019	15 (5%)	18 (9%)
1º sem/2020	30 (10%)	23 (12%)

Anexo 2 – Tabelas cruzadas

Tabela 363: "Em que ano e mês você foi deslocado de seu comércio?" por "Você exerce atividade remunerada?" - Pesquisa com vítimas do afundamento de solo em Maceió - 2024

	Sim	Não
2º sem/2020	28 (10%)	18 (9%)
1º sem/2021	35 (12%)	21 (11%)
2º sem/2021	16 (5%)	12 (6%)
1º sem/2022	1 (0%)	2 (1%)
2º sem/2022	3 (1%)	1 (1%)
1º sem/2023	11 (4%)	8 (4%)
2º sem/2023	10 (3%)	3 (2%)
1º sem/2024	1 (0%)	NA (NA%)
Não sei/Prefiro não responder	99 (34%)	59 (31%)
Continuo com comércio no mesmo local	5 (2%)	1 (1%)
Total	292 (99%)	191 (100%)

Fonte: Instituto de Pesquisa DataSenado - coleta de 22 a 26.4.2024.

Notas:

(1) Soma dos percentuais difere de 100% devido ao arredondamento.

(2) Questão respondida por quem tinha imóvel comercial OU residencial e comercial na época do afundamento do solo

Anexo 2 – Tabelas cruzadas

Tabela 364: "Você teve algum passivo trabalhista?" por "Sexo:" - Pesquisa com vítimas do afundamento de solo em Maceió - 2024

	Feminino	Masculino
Sim	5 (4%)	13 (8%)
Não	87 (67%)	131 (79%)
Não sei/Prefiro não responder	38 (29%)	22 (13%)
Total	130 (100%)	166 (100%)

Fonte: Instituto de Pesquisa DataSenado - coleta de 22 a 26.4.2024.

Nota: Questão respondida por quem tinha imóvel comercial OU residencial e comercial na época do afundamento do solo, exercia atividade comercial nele e tinha mais de um funcionário

Tabela 365: "Você teve algum passivo trabalhista?" por "Qual sua cor ou raça?" - Pesquisa com vítimas do afundamento de solo em Maceió - 2024

	Branca	Preta	Parda	Indígena	Amarela	Não sei/Prefiro não responder
Sim	9 (8%)	2 (5%)	6 (5%)	NA (NA%)	NA (NA%)	1 (14%)
Não	81 (76%)	26 (68%)	99 (74%)	1 (100%)	6 (55%)	5 (71%)
Não sei/Prefiro não responder	16 (15%)	10 (26%)	28 (21%)	NA (NA%)	5 (45%)	1 (14%)
Total	106 (99%)	38 (99%)	133 (100%)	1 (100%)	11 (100%)	7 (99%)

Anexo 2 – Tabelas cruzadas

Tabela 365: "Você teve algum passivo trabalhista?" por "Qual sua cor ou raça?" - Pesquisa com vítimas do afundamento de solo em Maceió - 2024

	Branca	Preta	Parda	Indígena	Amarela	Não sei/Prefiro não responder
--	--------	-------	-------	----------	---------	-------------------------------

Fonte: Instituto de Pesquisa DataSenado - coleta de 22 a 26.4.2024.

Notas:

(1) Soma dos percentuais difere de 100% devido ao arredondamento.

(2) Questão respondida por quem tinha imóvel comercial OU residencial e comercial na época do afundamento do solo, exercia atividade comercial nele e tinha mais de um funcionário

Tabela 366: "Você teve algum passivo trabalhista?" por "Qual sua escolaridade?" - Pesquisa com vítimas do afundamento de solo em Maceió - 2024

	Até ensino fundamental incompleto	Ensino fundamental completo	Ensino médio completo	Ensino superior incompleto ou mais	Prefiro não responder
Sim	1 (2%)	2 (4%)	8 (9%)	7 (7%)	NA (NA%)
Não	37 (71%)	38 (70%)	65 (70%)	77 (80%)	1 (100%)
Não sei/Prefiro não responder	14 (27%)	14 (26%)	20 (22%)	12 (12%)	NA (NA%)
Total	52 (100%)	54 (100%)	93 (101%)	96 (99%)	1 (100%)

Fonte: Instituto de Pesquisa DataSenado - coleta de 22 a 26.4.2024.

Notas:

(1) Soma dos percentuais difere de 100% devido ao arredondamento.

(2) Questão respondida por quem tinha imóvel comercial OU residencial e comercial na época do afundamento do solo, exercia atividade comercial nele e tinha mais de um funcionário

Anexo 2 – Tabelas cruzadas

Tabela 367: "Você teve algum passivo trabalhista?" por "Qual sua idade?" - Pesquisa com vítimas do afundamento de solo em Maceió - 2024

	18 a 29 anos	30 a 39 anos	40 a 49 anos	50 a 59 anos	60 anos ou mais	Prefiro não responder
Sim	NA (NA%)	1 (2%)	6 (7%)	7 (9%)	4 (5%)	NA (NA%)
Não	9 (82%)	33 (82%)	65 (71%)	58 (74%)	52 (69%)	1 (100%)
Não sei/Prefiro não responder	2 (18%)	6 (15%)	20 (22%)	13 (17%)	19 (25%)	NA (NA%)
Total	11 (100%)	40 (99%)	91 (100%)	78 (100%)	75 (99%)	1 (100%)

Fonte: Instituto de Pesquisa DataSenado - coleta de 22 a 26.4.2024.

Notas:

(1) Soma dos percentuais difere de 100% devido ao arredondamento.

(2) Questão respondida por quem tinha imóvel comercial OU residencial e comercial na época do afundamento do solo, exercia atividade comercial nele e tinha mais de um funcionário

Tabela 368: "Você teve algum passivo trabalhista?" por "Qual foi a renda total da sua família no mês passado, somando as rendas e benefícios de todas as pessoas que moram com você, inclusive a sua?" - Pesquisa com vítimas do afundamento de solo em Maceió - 2024

	Abaixo de R\$ 2.824,00(até 2 salários mínimos)	De R\$ 2.824,00 a R\$8.472,00(De 2 a 6 salários mínimos)	Acima de R\$ 8.472,00(Mais de 6 salários mínimos)	Não sei /Prefiro não responder
Sim	9 (6%)	5 (6%)	2 (6%)	2 (8%)
Não	110 (72%)	64 (76%)	28 (82%)	16 (62%)
Não sei/Prefiro não responder	33 (22%)	15 (18%)	4 (12%)	8 (31%)
Total	152 (100%)	84 (100%)	34 (100%)	26 (101%)

Anexo 2 – Tabelas cruzadas

Tabela 368: "Você teve algum passivo trabalhista?" por "Qual foi a renda total da sua família no mês passado, somando as rendas e benefícios de todas as pessoas que moram com você, inclusive a sua?" - Pesquisa com vítimas do afundamento de solo em Maceió - 2024

	Abaixo de R\$ 2.824,00(até 2 salários mínimos)	De R\$ 2.824,00 a R\$8.472,00(De 2 a 6 salários mínimos)	Acima de R\$ 8.472,00(Mais de 6 salários mínimos)	Não sei /Prefiro não responder
--	--	--	---	--------------------------------

Fonte: Instituto de Pesquisa DataSenado - coleta de 22 a 26.4.2024.

Notas:

(1) Soma dos percentuais difere de 100% devido ao arredondamento.

(2) Questão respondida por quem tinha imóvel comercial OU residencial e comercial na época do afundamento do solo, exercia atividade comercial nele e tinha mais de um funcionário

Tabela 369: "Você teve algum passivo trabalhista?" por "Você exerce atividade remunerada?" - Pesquisa com vítimas do afundamento de solo em Maceió - 2024

	Sim	Não
Sim	12 (7%)	6 (5%)
Não	134 (74%)	84 (72%)
Não sei/Prefiro não responder	34 (19%)	26 (22%)
Total	180 (100%)	116 (99%)

Fonte: Instituto de Pesquisa DataSenado - coleta de 22 a 26.4.2024.

Notas:

(1) Soma dos percentuais difere de 100% devido ao arredondamento.

(2) Questão respondida por quem tinha imóvel comercial OU residencial e comercial na época do afundamento do solo, exercia atividade comercial nele e tinha mais de um funcionário

Anexo 2 – Tabelas cruzadas

Tabela 370: "E você conseguiu quitar seu passivo trabalhista?" por "Sexo:" - Pesquisa com vítimas do afundamento de solo em Maceió - 2024

	Feminino	Masculino
Sim	2 (40%)	5 (38%)
Não	3 (60%)	8 (62%)
Total	5 (100%)	13 (100%)

Fonte: Instituto de Pesquisa DataSenado - coleta de 22 a 26.4.2024.

Nota: Questão respondida por quem tinha imóvel comercial OU residencial e comercial na época do afundamento do solo, exercia atividade comercial nele, tinha mais de um funcionário e teve algum passivo trabalhista

Tabela 371: "E você conseguiu quitar seu passivo trabalhista?" por "Qual sua cor ou raça?" - Pesquisa com vítimas do afundamento de solo em Maceió - 2024

	Branca	Preta	Parda	Não sei/Prefiro não responder
Sim	4 (44%)	1 (50%)	2 (33%)	NA (NA%)
Não	5 (56%)	1 (50%)	4 (67%)	1 (100%)
Total	9 (100%)	2 (100%)	6 (100%)	1 (100%)

Fonte: Instituto de Pesquisa DataSenado - coleta de 22 a 26.4.2024.

Nota: Questão respondida por quem tinha imóvel comercial OU residencial e comercial na época do afundamento do solo, exercia atividade comercial nele, tinha mais de um funcionário e teve algum passivo trabalhista

Anexo 2 – Tabelas cruzadas

Tabela 372: "E você conseguiu quitar seu passivo trabalhista?" por "Qual sua escolaridade?" - Pesquisa com vítimas do afundamento de solo em Maceió - 2024

	Até ensino fundamental incompleto	Ensino fundamental completo	Ensino médio completo	Ensino superior incompleto ou mais
Sim	NA (NA%)	1 (50%)	4 (50%)	2 (29%)
Não	1 (100%)	1 (50%)	4 (50%)	5 (71%)
Total	1 (100%)	2 (100%)	8 (100%)	7 (100%)

Fonte: Instituto de Pesquisa DataSenado - coleta de 22 a 26.4.2024.

Nota: Questão respondida por quem tinha imóvel comercial OU residencial e comercial na época do afundamento do solo, exercia atividade comercial nele, tinha mais de um funcionário e teve algum passivo trabalhista

Tabela 373: "E você conseguiu quitar seu passivo trabalhista?" por "Qual sua idade?" - Pesquisa com vítimas do afundamento de solo em Maceió - 2024

	30 a 39 anos	40 a 49 anos	50 a 59 anos	60 anos ou mais
Sim	1 (100%)	1 (17%)	4 (57%)	1 (25%)
Não	NA (NA%)	5 (83%)	3 (43%)	3 (75%)
Total	1 (100%)	6 (100%)	7 (100%)	4 (100%)

Fonte: Instituto de Pesquisa DataSenado - coleta de 22 a 26.4.2024.

Nota: Questão respondida por quem tinha imóvel comercial OU residencial e comercial na época do afundamento do solo, exercia atividade comercial nele, tinha mais de um funcionário e teve algum passivo trabalhista

Anexo 2 – Tabelas cruzadas

Tabela 374: "E você conseguiu quitar seu passivo trabalhista?" por "Qual foi a renda total da sua família no mês passado, somando as rendas e benefícios de todas as pessoas que moram com você, inclusive a sua?" - Pesquisa com vítimas do afundamento de solo em Maceió - 2024

	Abaixo de R\$ 2.824,00(até 2 salários mínimos)	De R\$ 2.824,00 a R\$8.472,00(De 2 a 6 salários mínimos)	Acima de R\$ 8.472,00(Mais de 6 salários mínimos)	Não sei /Prefiro não responder
Sim	4 (44%)	3 (60%)	NA (NA%)	NA (NA%)
Não	5 (56%)	2 (40%)	2 (100%)	2 (100%)
Total	9 (100%)	5 (100%)	2 (100%)	2 (100%)

Fonte: Instituto de Pesquisa DataSenado - coleta de 22 a 26.4.2024.

Nota: Questão respondida por quem tinha imóvel comercial OU residencial e comercial na época do afundamento do solo, exercia atividade comercial nele, tinha mais de um funcionário e teve algum passivo trabalhista

Tabela 375: "E você conseguiu quitar seu passivo trabalhista?" por "Você exerce atividade remunerada?" - Pesquisa com vítimas do afundamento de solo em Maceió - 2024

	Sim	Não
Sim	6 (50%)	1 (17%)
Não	6 (50%)	5 (83%)
Total	12 (100%)	6 (100%)

Fonte: Instituto de Pesquisa DataSenado - coleta de 22 a 26.4.2024.

Nota: Questão respondida por quem tinha imóvel comercial OU residencial e comercial na época do afundamento do solo, exercia atividade comercial nele, tinha mais de um funcionário e teve algum passivo trabalhista

Anexo 2 – Tabelas cruzadas

Tabela 376: "Ainda sobre seu negócio, atualmente você:" por "Sexo:" - Pesquisa com vítimas do afundamento de solo em Maceió - 2024

	Feminino	Masculino
Abriu empreendimento em outro bairro, com o mesmo CNPJ	23 (12%)	45 (20%)
Abriu empreendimento em outro bairro, com CNPJ diferente	5 (3%)	17 (8%)
Cancelou o CNPJ antigo e não abriu outro empreendimento	49 (26%)	33 (15%)
Manteve o CNPJ, mas o empreendimento está desativado	42 (22%)	64 (29%)
Não tinha CNPJ	55 (29%)	41 (19%)
Outro. Qual?	5 (3%)	8 (4%)
Não sei/Prefiro não responder	12 (6%)	13 (6%)
Total	191 (101%)	221 (101%)

Fonte: Instituto de Pesquisa DataSenado - coleta de 22 a 26.4.2024.

Notas:

(1) Soma dos percentuais difere de 100% devido ao arredondamento.

(2) Questão respondida por quem tinha imóvel comercial OU residencial e comercial na época do afundamento do solo e exercia atividade comercial nele

Anexo 2 – Tabelas cruzadas

Tabela 377: "Ainda sobre seu negócio, atualmente você:" por "Qual sua cor ou raça?" - Pesquisa com vítimas do afundamento de solo em Maceió - 2024

	Branca	Preta	Parda	Indígena	Amarela	Não sei/Prefiro não responder
Abriu empreendimento em outro bairro, com o mesmo CNPJ	27 (19%)	7 (14%)	31 (16%)	1 (33%)	2 (13%)	NA (NA%)
Abriu empreendimento em outro bairro, com CNPJ diferente	10 (7%)	NA (NA%)	9 (5%)	NA (NA%)	NA (NA%)	3 (30%)
Cancelou o CNPJ antigo e não abriu outro empreendimento	27 (19%)	7 (14%)	43 (22%)	NA (NA%)	3 (20%)	2 (20%)
Manteve o CNPJ, mas o empreendimento está desativado	32 (23%)	19 (37%)	49 (25%)	NA (NA%)	5 (33%)	1 (10%)
Não tinha CNPJ	29 (21%)	13 (25%)	46 (24%)	NA (NA%)	5 (33%)	3 (30%)
Outro. Qual?	8 (6%)	1 (2%)	4 (2%)	NA (NA%)	NA (NA%)	NA (NA%)
Não sei/Prefiro não responder	7 (5%)	4 (8%)	11 (6%)	2 (67%)	NA (NA%)	1 (10%)
Total	140 (100%)	51 (100%)	193 (100%)	3 (100%)	15 (99%)	10 (100%)

Fonte: Instituto de Pesquisa DataSenado - coleta de 22 a 26.4.2024.

Notas:

(1) Soma dos percentuais difere de 100% devido ao arredondamento.

(2) Questão respondida por quem tinha imóvel comercial OU residencial e comercial na época do afundamento do solo e exercia atividade comercial nele

Anexo 2 – Tabelas cruzadas

Tabela 378: "Ainda sobre seu negócio, atualmente você:" por "Qual sua escolaridade?" - Pesquisa com vítimas do afundamento de solo em Maceió - 2024

	Até ensino fundamental incompleto	Ensino fundamental completo	Ensino médio completo	Ensino superior incompleto ou mais	Prefiro não responder
Abriu empreendimento em outro bairro, com o mesmo CNPJ	7 (10%)	10 (13%)	20 (16%)	31 (22%)	NA (NA%)
Abriu empreendimento em outro bairro, com CNPJ diferente	3 (4%)	2 (3%)	7 (5%)	10 (7%)	NA (NA%)
Cancelou o CNPJ antigo e não abriu outro empreendimento	10 (15%)	15 (20%)	27 (21%)	29 (21%)	1 (100%)
Manteve o CNPJ, mas o empreendimento está desativado	18 (27%)	18 (24%)	44 (34%)	26 (18%)	NA (NA%)
Não tinha CNPJ	20 (30%)	24 (32%)	23 (18%)	29 (21%)	NA (NA%)
Outro. Qual?	2 (3%)	2 (3%)	3 (2%)	6 (4%)	NA (NA%)
Não sei/Prefiro não responder	7 (10%)	4 (5%)	4 (3%)	10 (7%)	NA (NA%)
Total	67 (99%)	75 (100%)	128 (99%)	141 (100%)	1 (100%)

Fonte: Instituto de Pesquisa DataSenado - coleta de 22 a 26.4.2024.

Notas:

(1) Soma dos percentuais difere de 100% devido ao arredondamento.

(2) Questão respondida por quem tinha imóvel comercial OU residencial e comercial na época do afundamento do solo e exercia atividade comercial nele

Anexo 2 – Tabelas cruzadas

Tabela 379: "Ainda sobre seu negócio, atualmente você:" por "Qual sua idade?" - Pesquisa com vítimas do afundamento de solo em Maceió - 2024

	18 a 29 anos	30 a 39 anos	40 a 49 anos	50 a 59 anos	60 anos ou mais	Prefiro não responder
Abriu empreendimento em outro bairro, com o mesmo CNPJ	2 (12%)	9 (16%)	21 (16%)	24 (21%)	12 (13%)	NA (NA%)
Abriu empreendimento em outro bairro, com CNPJ diferente	1 (6%)	4 (7%)	7 (5%)	6 (5%)	4 (4%)	NA (NA%)
Cancelou o CNPJ antigo e não abriu outro empreendimento	5 (29%)	6 (11%)	25 (19%)	17 (15%)	29 (31%)	NA (NA%)
Manteve o CNPJ, mas o empreendimento está desativado	2 (12%)	19 (34%)	34 (26%)	27 (24%)	23 (24%)	1 (100%)
Não tinha CNPJ	5 (29%)	12 (21%)	30 (23%)	29 (25%)	20 (21%)	NA (NA%)
Outro. Qual?	NA (NA%)	3 (5%)	4 (3%)	4 (4%)	2 (2%)	NA (NA%)
Não sei/Prefiro não responder	2 (12%)	3 (5%)	8 (6%)	7 (6%)	5 (5%)	NA (NA%)
Total	17 (100%)	56 (99%)	129 (98%)	114 (100%)	95 (100%)	1 (100%)

Fonte: Instituto de Pesquisa DataSenado - coleta de 22 a 26.4.2024.

Notas:

(1) Soma dos percentuais difere de 100% devido ao arredondamento.

(2) Questão respondida por quem tinha imóvel comercial OU residencial e comercial na época do afundamento do solo e exercia atividade comercial nele

Anexo 2 – Tabelas cruzadas

Tabela 380: "Ainda sobre seu negócio, atualmente você:" por "Qual foi a renda total da sua família no mês passado, somando as rendas e benefícios de todas as pessoas que moram com você, inclusive a sua?" - Pesquisa com vítimas do afundamento de solo em Maceió - 2024

	Abaixo de R\$ 2.824,00(até 2 salários mínimos)	De R\$ 2.824,00 a R\$8.472,00(De 2 a 6 salários mínimos)	Acima de R\$ 8.472,00(Mais de 6 salários mínimos)	Não sei /Prefiro não responder
Abriu empreendimento em outro bairro, com o mesmo CNPJ	23 (11%)	24 (20%)	16 (36%)	5 (15%)
Abriu empreendimento em outro bairro, com CNPJ diferente	6 (3%)	12 (10%)	2 (4%)	2 (6%)
Cancelou o CNPJ antigo e não abriu outro empreendimento	46 (21%)	20 (17%)	9 (20%)	7 (21%)
Manteve o CNPJ, mas o empreendimento está desativado	63 (29%)	31 (26%)	5 (11%)	7 (21%)
Não tinha CNPJ	59 (27%)	18 (15%)	9 (20%)	10 (29%)
Outro. Qual?	5 (2%)	7 (6%)	1 (2%)	NA (NA%)
Não sei/Prefiro não responder	13 (6%)	6 (5%)	3 (7%)	3 (9%)
Total	215 (99%)	118 (99%)	45 (100%)	34 (101%)

Fonte: Instituto de Pesquisa DataSenado - coleta de 22 a 26.4.2024.

Notas:

(1) Soma dos percentuais difere de 100% devido ao arredondamento.

(2) Questão respondida por quem tinha imóvel comercial OU residencial e comercial na época do afundamento do solo e exercia atividade comercial nele

Anexo 2 – Tabelas cruzadas

Tabela 381: "Ainda sobre seu negócio, atualmente você:" por "Você exerce atividade remunerada?" - Pesquisa com vítimas do afundamento de solo em Maceió - 2024

	Sim	Não
Abriu empreendimento em outro bairro, com o mesmo CNPJ	68 (27%)	NA (NA%)
Abriu empreendimento em outro bairro, com CNPJ diferente	22 (9%)	NA (NA%)
Cancelou o CNPJ antigo e não abriu outro empreendimento	39 (15%)	43 (27%)
Manteve o CNPJ, mas o empreendimento está desativado	54 (21%)	52 (33%)
Não tinha CNPJ	49 (19%)	47 (30%)
Outro. Qual?	7 (3%)	6 (4%)
Não sei/Prefiro não responder	16 (6%)	9 (6%)
Total	255 (100%)	157 (100%)

Fonte: Instituto de Pesquisa DataSenado - coleta de 22 a 26.4.2024.

Nota: Questão respondida por quem tinha imóvel comercial OU residencial e comercial na época do afundamento do solo e exercia atividade comercial nele

Anexo 2 – Tabelas cruzadas

Tabela 382: "E quantos funcionários você tem no novo empreendimento?" por "Sexo:" - Pesquisa com vítimas do afundamento de solo em Maceió - 2024

	Feminino	Masculino
Trabalho sozinho	12 (43%)	23 (37%)
De um a cinco funcionários	12 (43%)	31 (50%)
De seis a dez funcionários	1 (4%)	6 (10%)
Mais de dez funcionários	2 (7%)	2 (3%)
Não sei/Prefiro não responder	1 (4%)	NA (NA%)
Total	28 (101%)	62 (100%)

Fonte: Instituto de Pesquisa DataSenado - coleta de 22 a 26.4.2024.

Notas:

(1) Soma dos percentuais difere de 100% devido ao arredondamento.

(2) Questão respondida por quem tinha imóvel comercial OU residencial e comercial na época do afundamento do solo, exercia atividade comercial nele e abriu empreendimento em outro bairro, com o mesmo CNPJ ou com CNPJ diferente

Tabela 383: "E quantos funcionários você tem no novo empreendimento?" por "Qual sua cor ou raça?" - Pesquisa com vítimas do afundamento de solo em Maceió - 2024

	Branca	Preta	Parda	Indígena	Amarela	Não sei/Prefiro não responder
Trabalho sozinho	12 (32%)	4 (57%)	17 (42%)	1 (100%)	NA (NA%)	1 (33%)
De um a cinco funcionários	22 (59%)	3 (43%)	17 (42%)	NA (NA%)	1 (50%)	NA (NA%)
De seis a dez funcionários	2 (5%)	NA (NA%)	3 (8%)	NA (NA%)	1 (50%)	1 (33%)

Anexo 2 – Tabelas cruzadas

Tabela 383: "E quantos funcionários você tem no novo empreendimento?" por "Qual sua cor ou raça?" - Pesquisa com vítimas do afundamento de solo em Maceió - 2024

	Branca	Preta	Parda	Indígena	Amarela	Não sei/Prefiro não responder
Mais de dez funcionários	1 (3%)	NA (NA%)	2 (5%)	NA (NA%)	NA (NA%)	1 (33%)
Não sei/Prefiro não responder	NA (NA%)	NA (NA%)	1 (2%)	NA (NA%)	NA (NA%)	NA (NA%)
Total	37 (99%)	7 (100%)	40 (99%)	1 (100%)	2 (100%)	3 (99%)

Fonte: Instituto de Pesquisa DataSenado - coleta de 22 a 26.4.2024.

Notas:

(1) Soma dos percentuais difere de 100% devido ao arredondamento.

(2) Questão respondida por quem tinha imóvel comercial OU residencial e comercial na época do afundamento do solo, exercia atividade comercial nele e abriu empreendimento em outro bairro, com o mesmo CNPJ ou com CNPJ diferente

Tabela 384: "E quantos funcionários você tem no novo empreendimento?" por "Qual sua escolaridade?" - Pesquisa com vítimas do afundamento de solo em Maceió - 2024

	Até ensino fundamental incompleto	Ensino fundamental completo	Ensino médio completo	Ensino superior incompleto ou mais
Trabalho sozinho	4 (40%)	8 (67%)	9 (33%)	14 (34%)
De um a cinco funcionários	6 (60%)	4 (33%)	17 (63%)	16 (39%)
De seis a dez funcionários	NA (NA%)	NA (NA%)	1 (4%)	6 (15%)
Mais de dez funcionários	NA (NA%)	NA (NA%)	NA (NA%)	4 (10%)
Não sei/Prefiro não responder	NA (NA%)	NA (NA%)	NA (NA%)	1 (2%)

Anexo 2 – Tabelas cruzadas

Tabela 384: "E quantos funcionários você tem no novo empreendimento?" por "Qual sua escolaridade?" - Pesquisa com vítimas do afundamento de solo em Maceió - 2024

	Até ensino fundamental incompleto	Ensino fundamental completo	Ensino médio completo	Ensino superior incompleto ou mais
Total	10 (100%)	12 (100%)	27 (100%)	41 (100%)

Fonte: Instituto de Pesquisa DataSenado - coleta de 22 a 26.4.2024.

Nota: Questão respondida por quem tinha imóvel comercial OU residencial e comercial na época do afundamento do solo, exercia atividade comercial nele e abriu empreendimento em outro bairro, com o mesmo CNPJ ou com CNPJ diferente

Tabela 385: "E quantos funcionários você tem no novo empreendimento?" por "Qual sua idade?" - Pesquisa com vítimas do afundamento de solo em Maceió - 2024

	18 a 29 anos	30 a 39 anos	40 a 49 anos	50 a 59 anos	60 anos ou mais
Trabalho sozinho	3 (100%)	4 (31%)	8 (29%)	12 (40%)	8 (50%)
De um a cinco funcionários	NA (NA%)	8 (62%)	13 (46%)	17 (57%)	5 (31%)
De seis a dez funcionários	NA (NA%)	NA (NA%)	3 (11%)	1 (3%)	3 (19%)
Mais de dez funcionários	NA (NA%)	NA (NA%)	4 (14%)	NA (NA%)	NA (NA%)
Não sei/Prefiro não responder	NA (NA%)	1 (8%)	NA (NA%)	NA (NA%)	NA (NA%)
Total	3 (100%)	13 (101%)	28 (100%)	30 (100%)	16 (100%)

Fonte: Instituto de Pesquisa DataSenado - coleta de 22 a 26.4.2024.

Notas:

(1) Soma dos percentuais difere de 100% devido ao arredondamento.

(2) Questão respondida por quem tinha imóvel comercial OU residencial e comercial na época do afundamento do solo, exercia atividade comercial nele e abriu empreendimento em outro bairro, com o mesmo CNPJ ou com CNPJ diferente

Anexo 2 – Tabelas cruzadas

Tabela 386: "E quantos funcionários você tem no novo empreendimento?" por "Qual foi a renda total da sua família no mês passado, somando as rendas e benefícios de todas as pessoas que moram com você, inclusive a sua?" - Pesquisa com vítimas do afundamento de solo em Maceió - 2024

	Abaixo de R\$ 2.824,00(até 2 salários mínimos)	De R\$ 2.824,00 a R\$8.472,00(De 2 a 6 salários mínimos)	Acima de R\$ 8.472,00(Mais de 6 salários mínimos)	Não sei /Prefiro não responder
Trabalho sozinho	15 (52%)	13 (36%)	5 (28%)	2 (29%)
De um a cinco funcionários	13 (45%)	20 (56%)	7 (39%)	3 (43%)
De seis a dez funcionários	1 (3%)	1 (3%)	3 (17%)	2 (29%)
Mais de dez funcionários	NA (NA%)	1 (3%)	3 (17%)	NA (NA%)
Não sei/Prefiro não responder	NA (NA%)	1 (3%)	NA (NA%)	NA (NA%)
Total	29 (100%)	36 (101%)	18 (101%)	7 (101%)

Fonte: Instituto de Pesquisa DataSenado - coleta de 22 a 26.4.2024.

Notas:

(1) Soma dos percentuais difere de 100% devido ao arredondamento.

(2) Questão respondida por quem tinha imóvel comercial OU residencial e comercial na época do afundamento do solo, exercia atividade comercial nele e abriu empreendimento em outro bairro, com o mesmo CNPJ ou com CNPJ diferente

Anexo 2 – Tabelas cruzadas

Tabela 387: "E, atualmente, você acredita que seu empreendimento melhorou, piorou, ou nem melhorou, nem piorou após a indenização recebida:" por "Sexo:" - Pesquisa com vítimas do afundamento de solo em Maceió - 2024

	Feminino	Masculino
Melhorou	5 (18%)	5 (8%)
Piorou	16 (57%)	35 (56%)
Nem melhorou, nem piorou	7 (25%)	19 (31%)
Não sei/Prefiro não responder	NA (NA%)	3 (5%)
Total	28 (100%)	62 (100%)

Fonte: Instituto de Pesquisa DataSenado - coleta de 22 a 26.4.2024.

Nota: Questão respondida por quem tinha imóvel comercial OU residencial e comercial na época do afundamento do solo, exercia atividade comercial nele e abriu empreendimento em outro bairro, com o mesmo CNPJ ou com CNPJ diferente

Tabela 388: "E, atualmente, você acredita que seu empreendimento melhorou, piorou, ou nem melhorou, nem piorou após a indenização recebida:" por "Qual sua cor ou raça?" - Pesquisa com vítimas do afundamento de solo em Maceió - 2024

	Branca	Preta	Parda	Indígena	Amarela	Não sei/Prefiro não responder
Melhorou	3 (8%)	NA (NA%)	6 (15%)	NA (NA%)	NA (NA%)	1 (33%)
Piorou	19 (51%)	4 (57%)	24 (60%)	1 (100%)	2 (100%)	1 (33%)
Nem melhorou, nem piorou	14 (38%)	2 (29%)	10 (25%)	NA (NA%)	NA (NA%)	NA (NA%)
Não sei/Prefiro não responder	1 (3%)	1 (14%)	NA (NA%)	NA (NA%)	NA (NA%)	1 (33%)
Total	37 (100%)	7 (100%)	40 (100%)	1 (100%)	2 (100%)	3 (99%)

Anexo 2 – Tabelas cruzadas

Tabela 388: "E, atualmente, você acredita que seu empreendimento melhorou, piorou, ou nem melhorou, nem piorou após a indenização recebida:" por "Qual sua cor ou raça?" - Pesquisa com vítimas do afundamento de solo em Maceió - 2024

	Branca	Preta	Parda	Indígena	Amarela	Não sei/Prefiro não responder
--	--------	-------	-------	----------	---------	-------------------------------

Fonte: Instituto de Pesquisa DataSenado - coleta de 22 a 26.4.2024.

Notas:

(1) Soma dos percentuais difere de 100% devido ao arredondamento.

(2) Questão respondida por quem tinha imóvel comercial OU residencial e comercial na época do afundamento do solo, exercia atividade comercial nele e abriu empreendimento em outro bairro, com o mesmo CNPJ ou com CNPJ diferente

Tabela 389: "E, atualmente, você acredita que seu empreendimento melhorou, piorou, ou nem melhorou, nem piorou após a indenização recebida:" por "Qual sua escolaridade?" - Pesquisa com vítimas do afundamento de solo em Maceió - 2024

	Até ensino fundamental incompleto	Ensino fundamental completo	Ensino médio completo	Ensino superior incompleto ou mais
Melhorou	1 (10%)	NA (NA%)	3 (11%)	6 (15%)
Piorou	5 (50%)	11 (92%)	16 (59%)	19 (46%)
Nem melhorou, nem piorou	4 (40%)	1 (8%)	6 (22%)	15 (37%)
Não sei/Prefiro não responder	NA (NA%)	NA (NA%)	2 (7%)	1 (2%)
Total	10 (100%)	12 (100%)	27 (99%)	41 (100%)

Fonte: Instituto de Pesquisa DataSenado - coleta de 22 a 26.4.2024.

Notas:

(1) Soma dos percentuais difere de 100% devido ao arredondamento.

(2) Questão respondida por quem tinha imóvel comercial OU residencial e comercial na época do afundamento do solo, exercia atividade comercial nele e abriu empreendimento em outro bairro, com o mesmo CNPJ ou com CNPJ diferente

Anexo 2 – Tabelas cruzadas

Tabela 390: "E, atualmente, você acredita que seu empreendimento melhorou, piorou, ou nem melhorou, nem piorou após a indenização recebida:" por "Qual sua idade?" - Pesquisa com vítimas do afundamento de solo em Maceió - 2024

	18 a 29 anos	30 a 39 anos	40 a 49 anos	50 a 59 anos	60 anos ou mais
Melhorou	NA (NA%)	2 (15%)	2 (7%)	3 (10%)	3 (19%)
Piorou	1 (33%)	5 (38%)	18 (64%)	16 (53%)	11 (69%)
Nem melhorou, nem piorou	2 (67%)	5 (38%)	7 (25%)	10 (33%)	2 (12%)
Não sei/Prefiro não responder	NA (NA%)	1 (8%)	1 (4%)	1 (3%)	NA (NA%)
Total	3 (100%)	13 (99%)	28 (100%)	30 (99%)	16 (100%)

Fonte: Instituto de Pesquisa DataSenado - coleta de 22 a 26.4.2024.

Notas:

(1) Soma dos percentuais difere de 100% devido ao arredondamento.

(2) Questão respondida por quem tinha imóvel comercial OU residencial e comercial na época do afundamento do solo, exercia atividade comercial nele e abriu empreendimento em outro bairro, com o mesmo CNPJ ou com CNPJ diferente

Tabela 391: "E, atualmente, você acredita que seu empreendimento melhorou, piorou, ou nem melhorou, nem piorou após a indenização recebida:" por "Qual foi a renda total da sua família no mês passado, somando as rendas e benefícios de todas as pessoas que moram com você, inclusive a sua?" - Pesquisa com vítimas do afundamento de solo em Maceió - 2024

	Abaixo de R\$ 2.824,00(até 2 salários mínimos)	De R\$ 2.824,00 a R\$8.472,00(De 2 a 6 salários mínimos)	Acima de R\$ 8.472,00(Mais de 6 salários mínimos)	Não sei /Prefiro não responder
Melhorou	3 (10%)	NA (NA%)	6 (33%)	1 (14%)
Piorou	21 (72%)	20 (56%)	4 (22%)	6 (86%)

Anexo 2 – Tabelas cruzadas

Tabela 391: "E, atualmente, você acredita que seu empreendimento melhorou, piorou, ou nem melhorou, nem piorou após a indenização recebida:" por "Qual foi a renda total da sua família no mês passado, somando as rendas e benefícios de todas as pessoas que moram com você, inclusive a sua?" - Pesquisa com vítimas do afundamento de solo em Maceió - 2024

	Abaixo de R\$ 2.824,00(até 2 salários mínimos)	De R\$ 2.824,00 a R\$8.472,00(De 2 a 6 salários mínimos)	Acima de R\$ 8.472,00(Mais de 6 salários mínimos)	Não sei /Prefiro não responder
Nem melhorou, nem piorou	5 (17%)	14 (39%)	7 (39%)	NA (NA%)
Não sei/Prefiro não responder	NA (NA%)	2 (6%)	1 (6%)	NA (NA%)
Total	29 (99%)	36 (101%)	18 (100%)	7 (100%)

Fonte: Instituto de Pesquisa DataSenado - coleta de 22 a 26.4.2024.

Notas:

(1) Soma dos percentuais difere de 100% devido ao arredondamento.

(2) Questão respondida por quem tinha imóvel comercial OU residencial e comercial na época do afundamento do solo, exercia atividade comercial nele e abriu empreendimento em outro bairro, com o mesmo CNPJ ou com CNPJ diferente

Anexo 3 – Tabelas com cruzamentos adicionais

Tabela 331: "Pensando nos acordos realizados com a Braskem por intermédio dos poderes públicos, você acredita que a população diretamente afetada participou:" por "Na época do afundamento, o seu imóvel era residencial, comercial ou ambos?" - Pesquisa com vítimas do afundamento de solo em Maceió - 2024

	Residencial	Comercial	Ambos	Não sei/Prefiro não responder
Muito	172 (14%)	11 (11%)	47 (12%)	NA (NA%)
Pouco	594 (48%)	50 (49%)	164 (43%)	1 (100%)
Ou Nada	442 (36%)	36 (35%)	161 (42%)	NA (NA%)
Não sei/Prefiro não responder	35 (3%)	5 (5%)	9 (2%)	NA (NA%)
Total	1243 (101%)	102 (100%)	381 (99%)	1 (100%)

Fonte: Instituto de Pesquisa DataSenado - coleta de 22 a 26.4.2024.

Nota: Soma dos percentuais difere de 100% devido ao arredondamento.

Tabela 332: "Pensando nos acordos realizados com a Braskem por intermédio dos poderes públicos, você acredita que a população diretamente afetada participou:" por "Em relação a esse imóvel residencial, você era:" - Pesquisa com vítimas do afundamento de solo em Maceió - 2024

	Morador e proprietário	Apenas proprietário (não residente)	Apenas morador (inquilino)	Não sei/Prefiro não responder
Muito	148 (13%)	24 (14%)	46 (15%)	1 (20%)
Pouco	502 (44%)	88 (51%)	167 (55%)	1 (20%)
Ou Nada	455 (40%)	56 (32%)	89 (29%)	3 (60%)

Anexo 3 – Tabelas com cruzamentos adicionais

Tabela 332: "Pensando nos acordos realizados com a Braskem por intermédio dos poderes públicos, você acredita que a população diretamente afetada participou:" por "Em relação a esse imóvel residencial, você era:" - Pesquisa com vítimas do afundamento de solo em Maceió - 2024

	Morador e proprietário	Apenas proprietário (não residente)	Apenas morador (inquilino)	Não sei/Prefiro não responder
Não sei/Prefiro não responder	36 (3%)	5 (3%)	3 (1%)	NA (NA%)
Total	1141 (100%)	173 (100%)	305 (100%)	5 (100%)

Fonte: Instituto de Pesquisa DataSenado - coleta de 22 a 26.4.2024.

Tabela 333: "Pensando nos acordos realizados com a Braskem por intermédio dos poderes públicos, você acredita que a população diretamente afetada participou:" por "E quantos imóveis residenciais você tinha e que foram afetados na área atingida pelo afundamento?" - Pesquisa com vítimas do afundamento de solo em Maceió - 2024

	Um imóvel	Dois imóveis	Três ou mais imóveis	Não sei/Prefiro não responder
Muito	130 (13%)	26 (14%)	15 (12%)	1 (25%)
Pouco	465 (47%)	74 (39%)	50 (41%)	1 (25%)
Ou Nada	373 (37%)	82 (43%)	55 (45%)	1 (25%)
Não sei/Prefiro não responder	30 (3%)	9 (5%)	1 (1%)	1 (25%)
Total	998 (100%)	191 (101%)	121 (99%)	4 (100%)

Fonte: Instituto de Pesquisa DataSenado - coleta de 22 a 26.4.2024.

Nota: Soma dos percentuais difere de 100% devido ao arredondamento.

Anexo 3 – Tabelas com cruzamentos adicionais

Tabela 334: "Pensando nos acordos realizados com a Braskem por intermédio dos poderes públicos, você acredita que a população diretamente afetada participou:" por "Em relação a esse imóvel comercial, você era:" - Pesquisa com vítimas do afundamento de solo em Maceió - 2024

	Proprietário do imóvel e exercia atividade comercial nele	Proprietário do imóvel e não exercia atividade comercial nele	Inquilino do imóvel e exercia atividade comercial nele	Não sei/Prefiro não responder
Muito	37 (13%)	7 (10%)	13 (11%)	1 (14%)
Pouco	114 (40%)	35 (49%)	61 (51%)	4 (57%)
Ou Nada	124 (43%)	27 (38%)	44 (37%)	2 (29%)
Não sei/Prefiro não responder	11 (4%)	2 (3%)	1 (1%)	NA (NA%)
Total	286 (100%)	71 (100%)	119 (100%)	7 (100%)

Fonte: Instituto de Pesquisa DataSenado - coleta de 22 a 26.4.2024.

Tabela 335: "Pensando nos acordos realizados com a Braskem por intermédio dos poderes públicos, você acredita que a população diretamente afetada participou:" por "E quantos imóveis comerciais você tinha na área atingida pelo afundamento?" - Pesquisa com vítimas do afundamento de solo em Maceió - 2024

	Um imóvel	Dois imóveis	Três ou mais imóveis	Não sei/Prefiro não responder
Muito	38 (13%)	4 (9%)	2 (8%)	NA (NA%)
Pouco	115 (41%)	20 (47%)	11 (44%)	3 (43%)
Ou Nada	118 (42%)	18 (42%)	11 (44%)	4 (57%)
Não sei/Prefiro não responder	11 (4%)	1 (2%)	1 (4%)	NA (NA%)

Anexo 3 – Tabelas com cruzamentos adicionais

Tabela 335: "Pensando nos acordos realizados com a Braskem por intermédio dos poderes públicos, você acredita que a população diretamente afetada participou:" por "E quantos imóveis comerciais você tinha na área atingida pelo afundamento?" - Pesquisa com vítimas do afundamento de solo em Maceió - 2024

	Um imóvel	Dois imóveis	Três ou mais imóveis	Não sei/Prefiro não responder
Total	282 (100%)	43 (100%)	25 (100%)	7 (100%)

Fonte: Instituto de Pesquisa DataSenado - coleta de 22 a 26.4.2024.

Tabela 336: "Pensando nos acordos realizados com a Braskem por intermédio dos poderes públicos, você acredita que a população diretamente afetada participou:" por "E você fez o acordo com a Braskem em razão do desastre ocorrido pelo afundamento dos bairros em Maceió?" - Pesquisa com vítimas do afundamento de solo em Maceió - 2024

	Sim - Não ler: mesmo que tivesse mais de um imóvel e algum esteja sem acordo	Não	Não sei/Prefiro não responder
Muito	221 (13%)	9 (17%)	NA (NA%)
Pouco	775 (47%)	29 (56%)	5 (50%)
Ou Nada	622 (37%)	13 (25%)	4 (40%)
Não sei/Prefiro não responder	47 (3%)	1 (2%)	1 (10%)
Total	1665 (100%)	52 (100%)	10 (100%)

Fonte: Instituto de Pesquisa DataSenado - coleta de 22 a 26.4.2024.

Anexo 3 – Tabelas com cruzamentos adicionais

Tabela 337: "Pensando nos acordos realizados com a Braskem por intermédio dos poderes públicos, você acredita que a população diretamente afetada participou:" por "Sem contar o valor recebido pelo aluguel-social, por favor fale qual foi o valor total de indenização recebida ?" - Pesquisa com vítimas do afundamento de solo em Maceió - 2024

	Menos de 20M reais	Entre 20M e 40M reais	Entre 40M e 100M reais	100M reais ou mais	Não sei/Prefiro não responder
Muito	9 (29%)	27 (13%)	45 (18%)	94 (12%)	46 (13%)
Pouco	11 (35%)	114 (57%)	108 (43%)	359 (44%)	183 (50%)
Ou Nada	10 (32%)	57 (28%)	83 (33%)	345 (42%)	127 (35%)
Não sei/Prefiro não responder	1 (3%)	3 (1%)	13 (5%)	19 (2%)	11 (3%)
Total	31 (99%)	201 (99%)	249 (99%)	817 (100%)	367 (101%)

Fonte: Instituto de Pesquisa DataSenado - coleta de 22 a 26.4.2024.

Nota: Soma dos percentuais difere de 100% devido ao arredondamento.

Tabela 338: "E em relação à ação dos poderes públicos em resposta ao desastre, qual o seu grau de satisfação?" por "Na época do afundamento, o seu imóvel era residencial, comercial ou ambos?" - Pesquisa com vítimas do afundamento de solo em Maceió - 2024

	Residencial	Comercial	Ambos	Não sei/Prefiro não responder
Muito satisfeito	24 (2%)	1 (1%)	8 (2%)	NA (NA%)
Satisfeito	102 (8%)	11 (11%)	17 (4%)	NA (NA%)
Nem satisfeito, nem insatisfeito	93 (7%)	9 (9%)	22 (6%)	NA (NA%)
Insatisfeito	505 (41%)	45 (44%)	137 (36%)	1 (100%)

Anexo 3 – Tabelas com cruzamentos adicionais

Tabela 338: "E em relação à ação dos poderes públicos em resposta ao desastre, qual o seu grau de satisfação?" por "Na época do afundamento, o seu imóvel era residencial, comercial ou ambos?" - Pesquisa com vítimas do afundamento de solo em Maceió - 2024

	Residencial	Comercial	Ambos	Não sei/Prefiro não responder
Muito insatisfeito	501 (40%)	35 (34%)	196 (51%)	NA (NA%)
Não sei/Prefiro não responder	18 (1%)	1 (1%)	1 (0%)	NA (NA%)
Total	1243 (99%)	102 (100%)	381 (99%)	1 (100%)

Fonte: Instituto de Pesquisa DataSenado - coleta de 22 a 26.4.2024.

Nota: Soma dos percentuais difere de 100% devido ao arredondamento.

Tabela 339: "E em relação à ação dos poderes públicos em resposta ao desastre, qual o seu grau de satisfação?" por "Em relação a esse imóvel residencial, você era:" - Pesquisa com vítimas do afundamento de solo em Maceió - 2024

	Morador e proprietário	Apenas proprietário (não residente)	Apenas morador (inquilino)	Não sei/Prefiro não responder
Muito satisfeito	22 (2%)	4 (2%)	6 (2%)	NA (NA%)
Satisfeito	79 (7%)	17 (10%)	22 (7%)	1 (20%)
Nem satisfeito, nem insatisfeito	78 (7%)	20 (12%)	17 (6%)	NA (NA%)
Insatisfeito	432 (38%)	79 (46%)	130 (43%)	1 (20%)
Muito insatisfeito	516 (45%)	51 (29%)	127 (42%)	3 (60%)
Não sei/Prefiro não responder	14 (1%)	2 (1%)	3 (1%)	NA (NA%)
Total	1141 (100%)	173 (100%)	305 (101%)	5 (100%)

Anexo 3 – Tabelas com cruzamentos adicionais

Tabela 339: "E em relação à ação dos poderes públicos em resposta ao desastre, qual o seu grau de satisfação?" por "Em relação a esse imóvel residencial, você era:" - Pesquisa com vítimas do afundamento de solo em Maceió - 2024

	Morador e proprietário	Apenas proprietário (não residente)	Apenas morador (inquilino)	Não sei/Prefiro não responder
--	------------------------	-------------------------------------	----------------------------	-------------------------------

Fonte: Instituto de Pesquisa DataSenado - coleta de 22 a 26.4.2024.

Nota: Soma dos percentuais difere de 100% devido ao arredondamento.

Tabela 340: "E em relação à ação dos poderes públicos em resposta ao desastre, qual o seu grau de satisfação?" por "E quantos imóveis residenciais você tinha e que foram afetados na área atingida pelo afundamento?" - Pesquisa com vítimas do afundamento de solo em Maceió - 2024

	Um imóvel	Dois imóveis	Três ou mais imóveis	Não sei/Prefiro não responder
Muito satisfeito	20 (2%)	3 (2%)	2 (2%)	1 (25%)
Satisfeito	80 (8%)	9 (5%)	6 (5%)	1 (25%)
Nem satisfeito, nem insatisfeito	78 (8%)	15 (8%)	5 (4%)	NA (NA%)
Insatisfeito	384 (38%)	81 (42%)	44 (36%)	2 (50%)
Muito insatisfeito	424 (42%)	80 (42%)	63 (52%)	NA (NA%)
Não sei/Prefiro não responder	12 (1%)	3 (2%)	1 (1%)	NA (NA%)
Total	998 (99%)	191 (101%)	121 (100%)	4 (100%)

Fonte: Instituto de Pesquisa DataSenado - coleta de 22 a 26.4.2024.

Nota: Soma dos percentuais difere de 100% devido ao arredondamento.

Anexo 3 – Tabelas com cruzamentos adicionais

Tabela 341: "E em relação à ação dos poderes públicos em resposta ao desastre, qual o seu grau de satisfação?" por "Em relação a esse imóvel comercial, você era:" - Pesquisa com vítimas do afundamento de solo em Maceió - 2024

	Proprietário do imóvel e exercia atividade comercial nele	Proprietário do imóvel e não exercia atividade comercial nele	Inquilino do imóvel e exercia atividade comercial nele	Não sei/Prefiro não responder
Muito satisfeito	6 (2%)	1 (1%)	2 (2%)	NA (NA%)
Satisfeito	13 (5%)	5 (7%)	10 (8%)	NA (NA%)
Nem satisfeito, nem insatisfeito	16 (6%)	8 (11%)	7 (6%)	NA (NA%)
Insatisfeito	106 (37%)	30 (42%)	42 (35%)	4 (57%)
Muito insatisfeito	144 (50%)	27 (38%)	57 (48%)	3 (43%)
Não sei/Prefiro não responder	1 (0%)	NA (NA%)	1 (1%)	NA (NA%)
Total	286 (100%)	71 (99%)	119 (100%)	7 (100%)

Fonte: Instituto de Pesquisa DataSenado - coleta de 22 a 26.4.2024.

Nota: Soma dos percentuais difere de 100% devido ao arredondamento.

Tabela 342: "E em relação à ação dos poderes públicos em resposta ao desastre, qual o seu grau de satisfação?" por "E quantos imóveis comerciais você tinha na área atingida pelo afundamento?" - Pesquisa com vítimas do afundamento de solo em Maceió - 2024

	Um imóvel	Dois imóveis	Três ou mais imóveis	Não sei/Prefiro não responder
Muito satisfeito	5 (2%)	NA (NA%)	1 (4%)	1 (14%)
Satisfeito	14 (5%)	1 (2%)	3 (12%)	NA (NA%)
Nem satisfeito, nem insatisfeito	22 (8%)	NA (NA%)	2 (8%)	NA (NA%)

Anexo 3 – Tabelas com cruzamentos adicionais

Tabela 342: "E em relação à ação dos poderes públicos em resposta ao desastre, qual o seu grau de satisfação?" por "E quantos imóveis comerciais você tinha na área atingida pelo afundamento?" - Pesquisa com vítimas do afundamento de solo em Maceió - 2024

	Um imóvel	Dois imóveis	Três ou mais imóveis	Não sei/Prefiro não responder
Insatisfeito	110 (39%)	18 (42%)	7 (28%)	1 (14%)
Muito insatisfeito	130 (46%)	24 (56%)	12 (48%)	5 (71%)
Não sei/Prefiro não responder	1 (0%)	NA (NA%)	NA (NA%)	NA (NA%)
Total	282 (100%)	43 (100%)	25 (100%)	7 (99%)

Fonte: Instituto de Pesquisa DataSenado - coleta de 22 a 26.4.2024.

Nota: Soma dos percentuais difere de 100% devido ao arredondamento.

Tabela 343: "E em relação à ação dos poderes públicos em resposta ao desastre, qual o seu grau de satisfação?" por "E você fez o acordo com a Braskem em razão do desastre ocorrido pelo afundamento dos bairros em Maceió?" - Pesquisa com vítimas do afundamento de solo em Maceió - 2024

	Sim - Não ler: mesmo que tivesse mais de um imóvel e algum esteja sem acordo	Não	Não sei/Prefiro não responder
Muito satisfeito	33 (2%)	NA (NA%)	NA (NA%)
Satisfeito	128 (8%)	2 (4%)	NA (NA%)
Nem satisfeito, nem insatisfeito	124 (7%)	NA (NA%)	NA (NA%)
Insatisfeito	657 (39%)	23 (44%)	8 (80%)
Muito insatisfeito	705 (42%)	25 (48%)	2 (20%)

Anexo 3 – Tabelas com cruzamentos adicionais

Tabela 343: "E em relação à ação dos poderes públicos em resposta ao desastre, qual o seu grau de satisfação?" por "E você fez o acordo com a Braskem em razão do desastre ocorrido pelo afundamento dos bairros em Maceió?" - Pesquisa com vítimas do afundamento de solo em Maceió - 2024

	Sim - Não ler: mesmo que tivesse mais de um imóvel e algum esteja sem acordo	Não	Não sei/Prefiro não responder
Não sei/Prefiro não responder	18 (1%)	2 (4%)	NA (NA%)
Total	1665 (99%)	52 (100%)	10 (100%)

Fonte: Instituto de Pesquisa DataSenado - coleta de 22 a 26.4.2024.

Nota: Soma dos percentuais difere de 100% devido ao arredondamento.

Tabela 344: "E em relação à ação dos poderes públicos em resposta ao desastre, qual o seu grau de satisfação?" por "Sem contar o valor recebido pelo aluguel-social, por favor fale qual foi o valor total de indenização recebida ?" - Pesquisa com vítimas do afundamento de solo em Maceió - 2024

	Menos de 20M reais	Entre 20M e 40M reais	Entre 40M e 100M reais	100M reais ou mais	Não sei/Prefiro não responder
Muito satisfeito	1 (3%)	6 (3%)	5 (2%)	15 (2%)	6 (2%)
Satisfeito	3 (10%)	15 (7%)	21 (8%)	67 (8%)	22 (6%)
Nem satisfeito, nem insatisfeito	NA (NA%)	15 (7%)	9 (4%)	62 (8%)	38 (10%)
Insatisfeito	11 (35%)	89 (44%)	104 (42%)	306 (37%)	147 (40%)
Muito insatisfeito	16 (52%)	75 (37%)	106 (43%)	359 (44%)	149 (41%)
Não sei/Prefiro não responder	NA (NA%)	1 (0%)	4 (2%)	8 (1%)	5 (1%)

Anexo 3 – Tabelas com cruzamentos adicionais

Tabela 344: "E em relação à ação dos poderes públicos em resposta ao desastre, qual o seu grau de satisfação?" por "Sem contar o valor recebido pelo aluguel-social, por favor fale qual foi o valor total de indenização recebida ?" - Pesquisa com vítimas do afundamento de solo em Maceió - 2024

	Menos de 20M reais	Entre 20M e 40M reais	Entre 40M e 100M reais	100M reais ou mais	Não sei/Prefiro não responder
Total	31 (100%)	201 (98%)	249 (101%)	817 (100%)	367 (100%)

Fonte: Instituto de Pesquisa DataSenado - coleta de 22 a 26.4.2024.

Nota: Soma dos percentuais difere de 100% devido ao arredondamento.

Tabela 345: "Sobre o dano à cidade de Maceió, você acha que a Braskem:" por "Na época do afundamento, o seu imóvel era residencial, comercial ou ambos?" - Pesquisa com vítimas do afundamento de solo em Maceió - 2024

	Residencial	Comercial	Ambos	Não sei/Prefiro não responder
Compensou totalmente o dano causado	38 (3%)	2 (2%)	6 (2%)	NA (NA%)
Compensou em parte o dano causado	360 (29%)	31 (30%)	110 (29%)	NA (NA%)
Não compensou o dano causado	819 (66%)	67 (66%)	259 (68%)	1 (100%)
Não sei/Prefiro não responder	26 (2%)	2 (2%)	6 (2%)	NA (NA%)
Total	1243 (100%)	102 (100%)	381 (101%)	1 (100%)

Fonte: Instituto de Pesquisa DataSenado - coleta de 22 a 26.4.2024.

Nota: Soma dos percentuais difere de 100% devido ao arredondamento.

Anexo 3 – Tabelas com cruzamentos adicionais

Tabela 346: "Sobre o dano à cidade de Maceió, você acha que a Braskem:" por "Em relação a esse imóvel residencial, você era:" - Pesquisa com vítimas do afundamento de solo em Maceió - 2024

	Morador e proprietário	Apenas proprietário (não residente)	Apenas morador (inquilino)	Não sei/Prefiro não responder
Compensou totalmente o dano causado	25 (2%)	10 (6%)	9 (3%)	NA (NA%)
Compensou em parte o dano causado	329 (29%)	63 (36%)	75 (25%)	3 (60%)
Não compensou o dano causado	764 (67%)	98 (57%)	215 (70%)	1 (20%)
Não sei/Prefiro não responder	23 (2%)	2 (1%)	6 (2%)	1 (20%)
Total	1141 (100%)	173 (100%)	305 (100%)	5 (100%)

Fonte: Instituto de Pesquisa DataSenado - coleta de 22 a 26.4.2024.

Tabela 347: "Sobre o dano à cidade de Maceió, você acha que a Braskem:" por "E quantos imóveis residenciais você tinha e que foram afetados na área atingida pelo afundamento?" - Pesquisa com vítimas do afundamento de solo em Maceió - 2024

	Um imóvel	Dois imóveis	Três ou mais imóveis	Não sei/Prefiro não responder
Compensou totalmente o dano causado	27 (3%)	5 (3%)	3 (2%)	NA (NA%)
Compensou em parte o dano causado	293 (29%)	58 (30%)	40 (33%)	1 (25%)
Não compensou o dano causado	657 (66%)	124 (65%)	78 (64%)	3 (75%)
Não sei/Prefiro não responder	21 (2%)	4 (2%)	NA (NA%)	NA (NA%)

Anexo 3 – Tabelas com cruzamentos adicionais

Tabela 347: "Sobre o dano à cidade de Maceió, você acha que a Braskem:" por "E quantos imóveis residenciais você tinha e que foram afetados na área atingida pelo afundamento?" - Pesquisa com vítimas do afundamento de solo em Maceió - 2024

	Um imóvel	Dois imóveis	Três ou mais imóveis	Não sei/Prefiro não responder
Total	998 (100%)	191 (100%)	121 (99%)	4 (100%)

Fonte: Instituto de Pesquisa DataSenado - coleta de 22 a 26.4.2024.

Nota: Soma dos percentuais difere de 100% devido ao arredondamento.

Tabela 348: "Sobre o dano à cidade de Maceió, você acha que a Braskem:" por "Em relação a esse imóvel comercial, você era:" - Pesquisa com vítimas do afundamento de solo em Maceió - 2024

	Proprietário do imóvel e exercia atividade comercial nele	Proprietário do imóvel e não exercia atividade comercial nele	Inquilino do imóvel e exercia atividade comercial nele	Não sei/Prefiro não responder
Compensou totalmente o dano causado	2 (1%)	3 (4%)	3 (3%)	NA (NA%)
Compensou em parte o dano causado	78 (27%)	26 (37%)	36 (30%)	1 (14%)
Não compensou o dano causado	201 (70%)	40 (56%)	79 (66%)	6 (86%)
Não sei/Prefiro não responder	5 (2%)	2 (3%)	1 (1%)	NA (NA%)
Total	286 (100%)	71 (100%)	119 (100%)	7 (100%)

Fonte: Instituto de Pesquisa DataSenado - coleta de 22 a 26.4.2024.

Anexo 3 – Tabelas com cruzamentos adicionais

Tabela 349: "Sobre o dano à cidade de Maceió, você acha que a Braskem:" por "E quantos imóveis comerciais você tinha na área atingida pelo afundamento?" - Pesquisa com vítimas do afundamento de solo em Maceió - 2024

	Um imóvel	Dois imóveis	Três ou mais imóveis	Não sei/Prefiro não responder
Compensou totalmente o dano causado	5 (2%)	NA (NA%)	NA (NA%)	NA (NA%)
Compensou em parte o dano causado	82 (29%)	11 (26%)	9 (36%)	2 (29%)
Não compensou o dano causado	188 (67%)	32 (74%)	16 (64%)	5 (71%)
Não sei/Prefiro não responder	7 (2%)	NA (NA%)	NA (NA%)	NA (NA%)
Total	282 (100%)	43 (100%)	25 (100%)	7 (100%)

Fonte: Instituto de Pesquisa DataSenado - coleta de 22 a 26.4.2024.

Tabela 350: "Sobre o dano à cidade de Maceió, você acha que a Braskem:" por "E você fez o acordo com a Braskem em razão do desastre ocorrido pelo afundamento dos bairros em Maceió?" - Pesquisa com vítimas do afundamento de solo em Maceió - 2024

	Sim - Não ler: mesmo que tivesse mais de um imóvel e algum esteja sem acordo	Não	Não sei/Prefiro não responder
Compensou totalmente o dano causado	46 (3%)	NA (NA%)	NA (NA%)
Compensou em parte o dano causado	492 (30%)	9 (17%)	NA (NA%)
Não compensou o dano causado	1097 (66%)	41 (79%)	8 (80%)
Não sei/Prefiro não responder	30 (2%)	2 (4%)	2 (20%)

Anexo 3 – Tabelas com cruzamentos adicionais

Tabela 350: "Sobre o dano à cidade de Maceió, você acha que a Braskem:" por "E você fez o acordo com a Braskem em razão do desastre ocorrido pelo afundamento dos bairros em Maceió?" - Pesquisa com vítimas do afundamento de solo em Maceió - 2024

	Sim - Não ler: mesmo que tivesse mais de um imóvel e algum esteja sem acordo	Não	Não sei/Prefiro não responder
Total	1665 (101%)	52 (100%)	10 (100%)

Fonte: Instituto de Pesquisa DataSenado - coleta de 22 a 26.4.2024.

Nota: Soma dos percentuais difere de 100% devido ao arredondamento.

Tabela 351: "Sobre o dano à cidade de Maceió, você acha que a Braskem:" por "Sem contar o valor recebido pelo aluguel-social, por favor fale qual foi o valor total de indenização recebida ?" - Pesquisa com vítimas do afundamento de solo em Maceió - 2024

	Menos de 20M reais	Entre 20M e 40M reais	Entre 40M e 100M reais	100M reais ou mais	Não sei/Prefiro não responder
Compensou totalmente o dano causado	3 (10%)	6 (3%)	5 (2%)	21 (3%)	11 (3%)
Compensou em parte o dano causado	6 (19%)	54 (27%)	59 (24%)	263 (32%)	110 (30%)
Não compensou o dano causado	22 (71%)	137 (68%)	183 (73%)	515 (63%)	240 (65%)
Não sei/Prefiro não responder	NA (NA%)	4 (2%)	2 (1%)	18 (2%)	6 (2%)
Total	31 (100%)	201 (100%)	249 (100%)	817 (100%)	367 (100%)

Fonte: Instituto de Pesquisa DataSenado - coleta de 22 a 26.4.2024.

Anexo 3 – Tabelas com cruzamentos adicionais

Tabela 352: "E qual o seu grau de satisfação com a assistência prestada pela Braskem a você e sua família?" por "Na época do afundamento, o seu imóvel era residencial, comercial ou ambos?" - Pesquisa com vítimas do afundamento de solo em Maceió - 2024

	Residencial	Comercial	Ambos	Não sei/Prefiro não responder
Muito satisfeito	37 (3%)	4 (4%)	6 (2%)	NA (NA%)
Satisfeito	196 (16%)	15 (15%)	39 (10%)	NA (NA%)
Nem satisfeito, nem insatisfeito	169 (14%)	15 (15%)	56 (15%)	1 (100%)
Insatisfeito	462 (37%)	37 (36%)	138 (36%)	NA (NA%)
Muito insatisfeito	361 (29%)	30 (29%)	140 (37%)	NA (NA%)
Não sei/Prefiro não responder	18 (1%)	1 (1%)	2 (1%)	NA (NA%)
Total	1243 (100%)	102 (100%)	381 (101%)	1 (100%)

Fonte: Instituto de Pesquisa DataSenado - coleta de 22 a 26.4.2024.

Nota: Soma dos percentuais difere de 100% devido ao arredondamento.

Tabela 353: "E qual o seu grau de satisfação com a assistência prestada pela Braskem a você e sua família?" por "Em relação a esse imóvel residencial, você era:" - Pesquisa com vítimas do afundamento de solo em Maceió - 2024

	Morador e proprietário	Apenas proprietário (não residente)	Apenas morador (inquilino)	Não sei/Prefiro não responder
Muito satisfeito	32 (3%)	5 (3%)	6 (2%)	NA (NA%)
Satisfeito	146 (13%)	35 (20%)	54 (18%)	NA (NA%)
Nem satisfeito, nem insatisfeito	147 (13%)	31 (18%)	45 (15%)	2 (40%)

Anexo 3 – Tabelas com cruzamentos adicionais

Tabela 353: "E qual o seu grau de satisfação com a assistência prestada pela Braskem a você e sua família?" por "Em relação a esse imóvel residencial, você era:" - Pesquisa com vítimas do afundamento de solo em Maceió - 2024

	Morador e proprietário	Apenas proprietário (não residente)	Apenas morador (inquilino)	Não sei/Prefiro não responder
Insatisfeito	439 (38%)	58 (34%)	101 (33%)	2 (40%)
Muito insatisfeito	364 (32%)	40 (23%)	96 (31%)	1 (20%)
Não sei/Prefiro não responder	13 (1%)	4 (2%)	3 (1%)	NA (NA%)
Total	1141 (100%)	173 (100%)	305 (100%)	5 (100%)

Fonte: Instituto de Pesquisa DataSenado - coleta de 22 a 26.4.2024.

Tabela 354: "E qual o seu grau de satisfação com a assistência prestada pela Braskem a você e sua família?" por "E quantos imóveis residenciais você tinha e que foram afetados na área atingida pelo afundamento?" - Pesquisa com vítimas do afundamento de solo em Maceió - 2024

	Um imóvel	Dois imóveis	Três ou mais imóveis	Não sei/Prefiro não responder
Muito satisfeito	34 (3%)	1 (1%)	1 (1%)	1 (25%)
Satisfeito	150 (15%)	16 (8%)	15 (12%)	NA (NA%)
Nem satisfeito, nem insatisfeito	129 (13%)	32 (17%)	17 (14%)	NA (NA%)
Insatisfeito	366 (37%)	84 (44%)	44 (36%)	3 (75%)
Muito insatisfeito	308 (31%)	56 (29%)	40 (33%)	NA (NA%)
Não sei/Prefiro não responder	11 (1%)	2 (1%)	4 (3%)	NA (NA%)

Anexo 3 – Tabelas com cruzamentos adicionais

Tabela 354: "E qual o seu grau de satisfação com a assistência prestada pela Braskem a você e sua família?" por "E quantos imóveis residenciais você tinha e que foram afetados na área atingida pelo afundamento?" - Pesquisa com vítimas do afundamento de solo em Maceió - 2024

	Um imóvel	Dois imóveis	Três ou mais imóveis	Não sei/Prefiro não responder
Total	998 (100%)	191 (100%)	121 (99%)	4 (100%)

Fonte: Instituto de Pesquisa DataSenado - coleta de 22 a 26.4.2024.

Nota: Soma dos percentuais difere de 100% devido ao arredondamento.

Tabela 355: "E qual o seu grau de satisfação com a assistência prestada pela Braskem a você e sua família?" por "Em relação a esse imóvel comercial, você era:" - Pesquisa com vítimas do afundamento de solo em Maceió - 2024

	Proprietário do imóvel e exercia atividade comercial nele	Proprietário do imóvel e não exercia atividade comercial nele	Inquilino do imóvel e exercia atividade comercial nele	Não sei/Prefiro não responder
Muito satisfeito	4 (1%)	2 (3%)	4 (3%)	NA (NA%)
Satisfeito	32 (11%)	9 (13%)	13 (11%)	NA (NA%)
Nem satisfeito, nem insatisfeito	42 (15%)	11 (15%)	18 (15%)	NA (NA%)
Insatisfeito	106 (37%)	28 (39%)	38 (32%)	3 (43%)
Muito insatisfeito	100 (35%)	20 (28%)	46 (39%)	4 (57%)
Não sei/Prefiro não responder	2 (1%)	1 (1%)	NA (NA%)	NA (NA%)
Total	286 (100%)	71 (99%)	119 (100%)	7 (100%)

Anexo 3 – Tabelas com cruzamentos adicionais

Tabela 355: "E qual o seu grau de satisfação com a assistência prestada pela Braskem a você e sua família?" por "Em relação a esse imóvel comercial, você era:" - Pesquisa com vítimas do afundamento de solo em Maceió - 2024

	Proprietário do imóvel e exercia atividade comercial nele	Proprietário do imóvel e não exercia atividade comercial nele	Inquilino do imóvel e exercia atividade comercial nele	Não sei/Prefiro não responder
--	---	---	--	-------------------------------

Fonte: Instituto de Pesquisa DataSenado - coleta de 22 a 26.4.2024.

Nota: Soma dos percentuais difere de 100% devido ao arredondamento.

Tabela 356: "E qual o seu grau de satisfação com a assistência prestada pela Braskem a você e sua família?" por "E quantos imóveis comerciais você tinha na área atingida pelo afundamento?" - Pesquisa com vítimas do afundamento de solo em Maceió - 2024

	Um imóvel	Dois imóveis	Três ou mais imóveis	Não sei/Prefiro não responder
Muito satisfeito	4 (1%)	NA (NA%)	1 (4%)	1 (14%)
Satisfeito	35 (12%)	3 (7%)	3 (12%)	NA (NA%)
Nem satisfeito, nem insatisfeito	47 (17%)	4 (9%)	2 (8%)	NA (NA%)
Insatisfeito	106 (38%)	21 (49%)	5 (20%)	2 (29%)
Muito insatisfeito	87 (31%)	15 (35%)	14 (56%)	4 (57%)
Não sei/Prefiro não responder	3 (1%)	NA (NA%)	NA (NA%)	NA (NA%)
Total	282 (100%)	43 (100%)	25 (100%)	7 (100%)

Fonte: Instituto de Pesquisa DataSenado - coleta de 22 a 26.4.2024.

Anexo 3 – Tabelas com cruzamentos adicionais

Tabela 357: "E qual o seu grau de satisfação com a assistência prestada pela Braskem a você e sua família?" por "E você fez o acordo com a Braskem em razão do desastre ocorrido pelo afundamento dos bairros em Maceió?" - Pesquisa com vítimas do afundamento de solo em Maceió - 2024

	Sim - Não ler: mesmo que tivesse mais de um imóvel e algum esteja sem acordo	Não	Não sei/Prefiro não responder
Muito satisfeito	46 (3%)	1 (2%)	NA (NA%)
Satisfeito	245 (15%)	4 (8%)	1 (10%)
Nem satisfeito, nem insatisfeito	239 (14%)	2 (4%)	NA (NA%)
Insatisfeito	609 (37%)	23 (44%)	5 (50%)
Muito insatisfeito	506 (30%)	21 (40%)	4 (40%)
Não sei/Prefiro não responder	20 (1%)	1 (2%)	NA (NA%)
Total	1665 (100%)	52 (100%)	10 (100%)

Fonte: Instituto de Pesquisa DataSenado - coleta de 22 a 26.4.2024.

Tabela 358: "E qual o seu grau de satisfação com a assistência prestada pela Braskem a você e sua família?" por "Sem contar o valor recebido pelo aluguel-social, por favor fale qual foi o valor total de indenização recebida ?" - Pesquisa com vítimas do afundamento de solo em Maceió - 2024

	Menos de 20M reais	Entre 20M e 40M reais	Entre 40M e 100M reais	100M reais ou mais	Não sei/Prefiro não responder
Muito satisfeito	1 (3%)	4 (2%)	9 (4%)	19 (2%)	13 (4%)
Satisfeito	4 (13%)	35 (17%)	36 (14%)	106 (13%)	64 (17%)

Anexo 3 – Tabelas com cruzamentos adicionais

Tabela 358: "E qual o seu grau de satisfação com a assistência prestada pela Braskem a você e sua família?" por "Sem contar o valor recebido pelo aluguel-social, por favor fale qual foi o valor total de indenização recebida ?" - Pesquisa com vítimas do afundamento de solo em Maceió - 2024

	Menos de 20M reais	Entre 20M e 40M reais	Entre 40M e 100M reais	100M reais ou mais	Não sei/Prefiro não responder
Nem satisfeito, nem insatisfeito	4 (13%)	26 (13%)	36 (14%)	105 (13%)	68 (19%)
Insatisfeito	12 (39%)	71 (35%)	90 (36%)	310 (38%)	126 (34%)
Muito insatisfeito	10 (32%)	63 (31%)	73 (29%)	268 (33%)	92 (25%)
Não sei/Prefiro não responder	NA (NA%)	2 (1%)	5 (2%)	9 (1%)	4 (1%)
Total	31 (100%)	201 (99%)	249 (99%)	817 (100%)	367 (100%)

Fonte: Instituto de Pesquisa DataSenado - coleta de 22 a 26.4.2024.

Nota: Soma dos percentuais difere de 100% devido ao arredondamento.

Tabela 359: "Na sua opinião, o fato de a Braskem ter se tornado proprietária ou possuidora de toda a área pública e privada da região atingida é:" por "Na época do afundamento, o seu imóvel era residencial, comercial ou ambos?" - Pesquisa com vítimas do afundamento de solo em Maceió - 2024

	Residencial	Comercial	Ambos	Não sei/Prefiro não responder
Justo	48 (4%)	9 (9%)	11 (3%)	NA (NA%)
Injusto	1077 (87%)	75 (74%)	336 (88%)	1 (100%)
Indiferente	94 (8%)	13 (13%)	31 (8%)	NA (NA%)
Não sei/Prefiro não responder	24 (2%)	5 (5%)	3 (1%)	NA (NA%)

Anexo 3 – Tabelas com cruzamentos adicionais

Tabela 359: "Na sua opinião, o fato de a Braskem ter se tornado proprietária ou possuidora de toda a área pública e privada da região atingida é:" por "Na época do afundamento, o seu imóvel era residencial, comercial ou ambos?" - Pesquisa com vítimas do afundamento de solo em Maceió - 2024

	Residencial	Comercial	Ambos	Não sei/Prefiro não responder
Total	1243 (101%)	102 (101%)	381 (100%)	1 (100%)

Fonte: Instituto de Pesquisa DataSenado - coleta de 22 a 26.4.2024.

Nota: Soma dos percentuais difere de 100% devido ao arredondamento.

Tabela 360: "Na sua opinião, o fato de a Braskem ter se tornado proprietária ou possuidora de toda a área pública e privada da região atingida é:" por "Em relação a esse imóvel residencial, você era:" - Pesquisa com vítimas do afundamento de solo em Maceió - 2024

	Morador e proprietário	Apenas proprietário (não residente)	Apenas morador (inquilino)	Não sei/Prefiro não responder
Justo	41 (4%)	10 (6%)	7 (2%)	1 (20%)
Injusto	996 (87%)	143 (83%)	271 (89%)	3 (60%)
Indiferente	82 (7%)	19 (11%)	23 (8%)	1 (20%)
Não sei/Prefiro não responder	22 (2%)	1 (1%)	4 (1%)	NA (NA%)
Total	1141 (100%)	173 (101%)	305 (100%)	5 (100%)

Fonte: Instituto de Pesquisa DataSenado - coleta de 22 a 26.4.2024.

Nota: Soma dos percentuais difere de 100% devido ao arredondamento.

Anexo 3 – Tabelas com cruzamentos adicionais

Tabela 361: "Na sua opinião, o fato de a Braskem ter se tornado proprietária ou possuidora de toda a área pública e privada da região atingida é:" por "E quantos imóveis residenciais você tinha e que foram afetados na área atingida pelo afundamento?" - Pesquisa com vítimas do afundamento de solo em Maceió - 2024

	Um imóvel	Dois imóveis	Três ou mais imóveis	Não sei/Prefiro não responder
Justo	40 (4%)	8 (4%)	2 (2%)	1 (25%)
Injusto	867 (87%)	165 (86%)	105 (87%)	2 (50%)
Indiferente	76 (8%)	13 (7%)	12 (10%)	NA (NA%)
Não sei/Prefiro não responder	15 (2%)	5 (3%)	2 (2%)	1 (25%)
Total	998 (101%)	191 (100%)	121 (101%)	4 (100%)

Fonte: Instituto de Pesquisa DataSenado - coleta de 22 a 26.4.2024.

Nota: Soma dos percentuais difere de 100% devido ao arredondamento.

Tabela 362: "Na sua opinião, o fato de a Braskem ter se tornado proprietária ou possuidora de toda a área pública e privada da região atingida é:" por "Em relação a esse imóvel comercial, você era:" - Pesquisa com vítimas do afundamento de solo em Maceió - 2024

	Proprietário do imóvel e exercia atividade comercial nele	Proprietário do imóvel e não exercia atividade comercial nele	Inquilino do imóvel e exercia atividade comercial nele	Não sei/Prefiro não responder
Justo	13 (5%)	3 (4%)	4 (3%)	NA (NA%)
Injusto	247 (86%)	61 (86%)	97 (82%)	6 (86%)
Indiferente	22 (8%)	7 (10%)	14 (12%)	1 (14%)
Não sei/Prefiro não responder	4 (1%)	NA (NA%)	4 (3%)	NA (NA%)

Anexo 3 – Tabelas com cruzamentos adicionais

Tabela 362: "Na sua opinião, o fato de a Braskem ter se tornado proprietária ou possuidora de toda a área pública e privada da região atingida é:" por "Em relação a esse imóvel comercial, você era:" - Pesquisa com vítimas do afundamento de solo em Maceió - 2024

	Proprietário do imóvel e exercia atividade comercial nele	Proprietário do imóvel e não exercia atividade comercial nele	Inquilino do imóvel e exercia atividade comercial nele	Não sei/Prefiro não responder
Total	286 (100%)	71 (100%)	119 (100%)	7 (100%)

Fonte: Instituto de Pesquisa DataSenado - coleta de 22 a 26.4.2024.

Tabela 363: "Na sua opinião, o fato de a Braskem ter se tornado proprietária ou possuidora de toda a área pública e privada da região atingida é:" por "E quantos imóveis comerciais você tinha na área atingida pelo afundamento?" - Pesquisa com vítimas do afundamento de solo em Maceió - 2024

	Um imóvel	Dois imóveis	Três ou mais imóveis	Não sei/Prefiro não responder
Justo	13 (5%)	2 (5%)	1 (4%)	NA (NA%)
Injusto	243 (86%)	40 (93%)	18 (72%)	7 (100%)
Indiferente	23 (8%)	1 (2%)	5 (20%)	NA (NA%)
Não sei/Prefiro não responder	3 (1%)	NA (NA%)	1 (4%)	NA (NA%)
Total	282 (100%)	43 (100%)	25 (100%)	7 (100%)

Fonte: Instituto de Pesquisa DataSenado - coleta de 22 a 26.4.2024.

Anexo 3 – Tabelas com cruzamentos adicionais

Tabela 364: "Na sua opinião, o fato de a Braskem ter se tornado proprietária ou possuidora de toda a área pública e privada da região atingida é:" por "E você fez o acordo com a Braskem em razão do desastre ocorrido pelo afundamento dos bairros em Maceió?" - Pesquisa com vítimas do afundamento de solo em Maceió - 2024

	Sim - Não ler: mesmo que tivesse mais de um imóvel e algum esteja sem acordo	Não	Não sei/Prefiro não responder
Justo	66 (4%)	1 (2%)	1 (10%)
Injusto	1433 (86%)	47 (90%)	9 (90%)
Indiferente	135 (8%)	3 (6%)	NA (NA%)
Não sei/Prefiro não responder	31 (2%)	1 (2%)	NA (NA%)
Total	1665 (100%)	52 (100%)	10 (100%)

Fonte: Instituto de Pesquisa DataSenado - coleta de 22 a 26.4.2024.

Tabela 365: "Na sua opinião, o fato de a Braskem ter se tornado proprietária ou possuidora de toda a área pública e privada da região atingida é:" por "Sem contar o valor recebido pelo aluguel-social, por favor fale qual foi o valor total de indenização recebida ?" - Pesquisa com vítimas do afundamento de solo em Maceió - 2024

	Menos de 20M reais	Entre 20M e 40M reais	Entre 40M e 100M reais	100M reais ou mais	Não sei/Prefiro não responder
Justo	NA (NA%)	10 (5%)	8 (3%)	35 (4%)	13 (4%)
Injusto	28 (90%)	168 (84%)	214 (86%)	709 (87%)	314 (86%)
Indiferente	2 (6%)	20 (10%)	22 (9%)	58 (7%)	33 (9%)
Não sei/Prefiro não responder	1 (3%)	3 (1%)	5 (2%)	15 (2%)	7 (2%)

Anexo 3 – Tabelas com cruzamentos adicionais

Tabela 365: "Na sua opinião, o fato de a Braskem ter se tornado proprietária ou possuidora de toda a área pública e privada da região atingida é:" por "Sem contar o valor recebido pelo aluguel-social, por favor fale qual foi o valor total de indenização recebida ?" - Pesquisa com vítimas do afundamento de solo em Maceió - 2024

	Menos de 20M reais	Entre 20M e 40M reais	Entre 40M e 100M reais	100M reais ou mais	Não sei/Prefiro não responder
Total	31 (99%)	201 (100%)	249 (100%)	817 (100%)	367 (101%)

Fonte: Instituto de Pesquisa DataSenado - coleta de 22 a 26.4.2024.

Nota: Soma dos percentuais difere de 100% devido ao arredondamento.

Tabela 366: "E você acredita que todas as regiões afetadas pelo afundamento do solo foram contempladas no programa de compensação financeira ou alguma região não foi contemplada?" por "Na época do afundamento, o seu imóvel era residencial, comercial ou ambos?" - Pesquisa com vítimas do afundamento de solo em Maceió - 2024

	Residencial	Comercial	Ambos	Não sei/Prefiro não responder
Todas foram contempladas	53 (4%)	10 (10%)	18 (5%)	NA (NA%)
Algumas não foram contempladas	1120 (90%)	82 (80%)	348 (91%)	1 (100%)
Não sei/Prefiro não responder	70 (6%)	10 (10%)	15 (4%)	NA (NA%)
Total	1243 (100%)	102 (100%)	381 (100%)	1 (100%)

Fonte: Instituto de Pesquisa DataSenado - coleta de 22 a 26.4.2024.

Anexo 3 – Tabelas com cruzamentos adicionais

Tabela 367: "E você acredita que todas as regiões afetadas pelo afundamento do solo foram contempladas no programa de compensação financeira ou alguma região não foi contemplada?" por "Em relação a esse imóvel residencial, você era:" - Pesquisa com vítimas do afundamento de solo em Maceió - 2024

	Morador e proprietário	Apenas proprietário (não residente)	Apenas morador (inquilino)	Não sei/Prefiro não responder
Todas foram contempladas	47 (4%)	9 (5%)	15 (5%)	NA (NA%)
Algumas não foram contempladas	1043 (91%)	145 (84%)	275 (90%)	5 (100%)
Não sei/Prefiro não responder	51 (4%)	19 (11%)	15 (5%)	NA (NA%)
Total	1141 (99%)	173 (100%)	305 (100%)	5 (100%)

Fonte: Instituto de Pesquisa DataSenado - coleta de 22 a 26.4.2024.

Nota: Soma dos percentuais difere de 100% devido ao arredondamento.

Tabela 368: "E você acredita que todas as regiões afetadas pelo afundamento do solo foram contempladas no programa de compensação financeira ou alguma região não foi contemplada?" por "E quantos imóveis residenciais você tinha e que foram afetados na área atingida pelo afundamento?" - Pesquisa com vítimas do afundamento de solo em Maceió - 2024

	Um imóvel	Dois imóveis	Três ou mais imóveis	Não sei/Prefiro não responder
Todas foram contempladas	40 (4%)	8 (4%)	8 (7%)	NA (NA%)
Algumas não foram contempladas	902 (90%)	177 (93%)	105 (87%)	4 (100%)
Não sei/Prefiro não responder	56 (6%)	6 (3%)	8 (7%)	NA (NA%)
Total	998 (100%)	191 (100%)	121 (101%)	4 (100%)

Anexo 3 – Tabelas com cruzamentos adicionais

Tabela 368: "E você acredita que todas as regiões afetadas pelo afundamento do solo foram contempladas no programa de compensação financeira ou alguma região não foi contemplada?" por "E quantos imóveis residenciais você tinha e que foram afetados na área atingida pelo afundamento?" - Pesquisa com vítimas do afundamento de solo em Maceió - 2024

	Um imóvel	Dois imóveis	Três ou mais imóveis	Não sei/Prefiro não responder
--	-----------	--------------	----------------------	-------------------------------

Fonte: Instituto de Pesquisa DataSenado - coleta de 22 a 26.4.2024.

Nota: Soma dos percentuais difere de 100% devido ao arredondamento.

Tabela 369: "E você acredita que todas as regiões afetadas pelo afundamento do solo foram contempladas no programa de compensação financeira ou alguma região não foi contemplada?" por "Em relação a esse imóvel comercial, você era:" - Pesquisa com vítimas do afundamento de solo em Maceió - 2024

	Proprietário do imóvel e exercia atividade comercial nele	Proprietário do imóvel e não exercia atividade comercial nele	Inquilino do imóvel e exercia atividade comercial nele	Não sei/Prefiro não responder
Todas foram contempladas	15 (5%)	6 (8%)	7 (6%)	NA (NA%)
Algumas não foram contempladas	259 (91%)	58 (82%)	106 (89%)	7 (100%)
Não sei/Prefiro não responder	12 (4%)	7 (10%)	6 (5%)	NA (NA%)
Total	286 (100%)	71 (100%)	119 (100%)	7 (100%)

Fonte: Instituto de Pesquisa DataSenado - coleta de 22 a 26.4.2024.

Anexo 3 – Tabelas com cruzamentos adicionais

Tabela 370: "E você acredita que todas as regiões afetadas pelo afundamento do solo foram contempladas no programa de compensação financeira ou alguma região não foi contemplada?" por "E quantos imóveis comerciais você tinha na área atingida pelo afundamento?" - Pesquisa com vítimas do afundamento de solo em Maceió - 2024

	Um imóvel	Dois imóveis	Três ou mais imóveis	Não sei/Prefiro não responder
Todas foram contempladas	13 (5%)	4 (9%)	4 (16%)	NA (NA%)
Algumas não foram contempladas	254 (90%)	36 (84%)	20 (80%)	7 (100%)
Não sei/Prefiro não responder	15 (5%)	3 (7%)	1 (4%)	NA (NA%)
Total	282 (100%)	43 (100%)	25 (100%)	7 (100%)

Fonte: Instituto de Pesquisa DataSenado - coleta de 22 a 26.4.2024.

Tabela 371: "E você acredita que todas as regiões afetadas pelo afundamento do solo foram contempladas no programa de compensação financeira ou alguma região não foi contemplada?" por "E você fez o acordo com a Braskem em razão do desastre ocorrido pelo afundamento dos bairros em Maceió?" - Pesquisa com vítimas do afundamento de solo em Maceió - 2024

	Sim - Não ler: mesmo que tivesse mais de um imóvel e algum esteja sem acordo	Não	Não sei/Prefiro não responder
Todas foram contempladas	80 (5%)	1 (2%)	NA (NA%)
Algumas não foram contempladas	1493 (90%)	48 (92%)	10 (100%)
Não sei/Prefiro não responder	92 (6%)	3 (6%)	NA (NA%)
Total	1665 (101%)	52 (100%)	10 (100%)

Fonte: Instituto de Pesquisa DataSenado - coleta de 22 a 26.4.2024.

Nota: Soma dos percentuais difere de 100% devido ao arredondamento.

Anexo 3 – Tabelas com cruzamentos adicionais

Tabela 372: "E você acredita que todas as regiões afetadas pelo afundamento do solo foram contempladas no programa de compensação financeira ou alguma região não foi contemplada?" por "Sem contar o valor recebido pelo aluguel-social, por favor fale qual foi o valor total de indenização recebida ?" - Pesquisa com vítimas do afundamento de solo em Maceió - 2024

	Menos de 20M reais	Entre 20M e 40M reais	Entre 40M e 100M reais	100M reais ou mais	Não sei/Prefiro não responder
Todas foram contempladas	1 (3%)	15 (7%)	11 (4%)	36 (4%)	17 (5%)
Algumas não foram contempladas	27 (87%)	178 (89%)	230 (92%)	732 (90%)	326 (89%)
Não sei/Prefiro não responder	3 (10%)	8 (4%)	8 (3%)	49 (6%)	24 (7%)
Total	31 (100%)	201 (100%)	249 (99%)	817 (100%)	367 (101%)

Fonte: Instituto de Pesquisa DataSenado - coleta de 22 a 26.4.2024.

Nota: Soma dos percentuais difere de 100% devido ao arredondamento.

Tabela 373: "Quais regiões você considera que não foram contempladas:" por "Na época do afundamento, o seu imóvel era residencial, comercial ou ambos?" - Pesquisa com vítimas do afundamento de solo em Maceió - 2024

	Residencial	Comercial	Ambos	Não sei/Prefiro não responder
Flexal	493 (44%)	38 (46%)	185 (53%)	
Bom Parto	395 (35%)	18 (22%)	122 (35%)	
Chã de Bebedouro	304 (27%)	23 (28%)	98 (28%)	
Farol	239 (21%)	22 (27%)	74 (21%)	

Anexo 3 – Tabelas com cruzamentos adicionais

Tabela 373: "Quais regiões você considera que não foram contempladas:" por "Na época do afundamento, o seu imóvel era residencial, comercial ou ambos?" - Pesquisa com vítimas do afundamento de solo em Maceió - 2024

	Residencial	Comercial	Ambos	Não sei/Prefiro não responder
Mutange	153 (14%)	13 (16%)	39 (11%)	
Bebedouro	115 (10%)	11 (13%)	39 (11%)	
Vila Saém	98 (9%)	6 (7%)	49 (14%)	
Pinheiro	90 (8%)	5 (6%)	16 (5%)	
Marquês de Abrantes	72 (6%)	6 (7%)	43 (12%)	
Sanatório	66 (6%)	5 (6%)	23 (7%)	
Chã de Jaqueira	43 (4%)	1 (1%)	11 (3%)	
Quebradas	15 (1%)		7 (2%)	
Outro	212 (19%)	16 (20%)	80 (23%)	1 (100%)

Fonte: Instituto de Pesquisa DataSenado - coleta de 22 a 26.4.2024.

Notas:

(1) Questão de resposta múltipla, ou seja, o respondente podia escolher mais de uma opção de resposta.

(2) Questão respondida por quem afirmou que algumas das regiões afetadas não foram contempladas no programa de compensação financeira

Anexo 3 – Tabelas com cruzamentos adicionais

Tabela 374: "Quais regiões você considera que não foram contempladas:" por "Em relação a esse imóvel residencial, você era:" - Pesquisa com vítimas do afundamento de solo em Maceió - 2024

	Morador e proprietário	Apenas proprietário (não residente)	Apenas morador (inquilino)	Não sei/Prefiro não responder
Flexal	501 (48%)	55 (38%)	120 (44%)	2 (40%)
Bom Parto	372 (36%)	39 (27%)	104 (38%)	2 (40%)
Chã de Bebedouro	292 (28%)	33 (23%)	76 (28%)	1 (20%)
Farol	229 (22%)	29 (20%)	53 (19%)	2 (40%)
Mutange	136 (13%)	27 (19%)	27 (10%)	2 (40%)
Bebedouro	110 (11%)	16 (11%)	28 (10%)	
Vila Saém	112 (11%)	11 (8%)	23 (8%)	1 (20%)
Marquês de Abrantes	83 (8%)	9 (6%)	23 (8%)	
Pinheiro	71 (7%)	10 (7%)	25 (9%)	
Sanatório	70 (7%)	9 (6%)	10 (4%)	
Chã de Jaqueira	39 (4%)	5 (3%)	10 (4%)	
Quebradas	15 (1%)	3 (2%)	4 (1%)	
Outro	211 (20%)	31 (21%)	50 (18%)	

Anexo 3 – Tabelas com cruzamentos adicionais

Tabela 374: "Quais regiões você considera que não foram contempladas:" por "Em relação a esse imóvel residencial, você era:" - Pesquisa com vítimas do afundamento de solo em Maceió - 2024

	Morador e proprietário	Apenas proprietário (não residente)	Apenas morador (inquilino)	Não sei/Prefiro não responder
--	------------------------	-------------------------------------	----------------------------	-------------------------------

Fonte: Instituto de Pesquisa DataSenado - coleta de 22 a 26.4.2024.

Notas:

(1) Questão de resposta múltipla, ou seja, o respondente podia escolher mais de uma opção de resposta.

(2) Questão respondida por quem afirmou que algumas das regiões afetadas não foram contempladas no programa de compensação financeira

Tabela 375: "Quais regiões você considera que não foram contempladas:" por "E quantos imóveis residenciais você tinha e que foram afetados na área atingida pelo afundamento?" - Pesquisa com vítimas do afundamento de solo em Maceió - 2024

	Um imóvel	Dois imóveis	Três ou mais imóveis	Não sei/Prefiro não responder
Flexal	414 (46%)	86 (49%)	55 (52%)	1 (25%)
Bom Parto	306 (34%)	63 (36%)	42 (40%)	
Chã de Bebedouro	234 (26%)	55 (31%)	34 (32%)	2 (50%)
Farol	193 (21%)	39 (22%)	25 (24%)	1 (25%)
Mutange	115 (13%)	34 (19%)	13 (12%)	1 (25%)
Bebedouro	98 (11%)	17 (10%)	11 (10%)	
Vila Saém	84 (9%)	26 (15%)	13 (12%)	
Marquês de Abrantes	62 (7%)	18 (10%)	12 (11%)	
Pinheiro	63 (7%)	13 (7%)	5 (5%)	

Anexo 3 – Tabelas com cruzamentos adicionais

Tabela 375: "Quais regiões você considera que não foram contempladas:" por "E quantos imóveis residenciais você tinha e que foram afetados na área atingida pelo afundamento?" - Pesquisa com vítimas do afundamento de solo em Maceió - 2024

	Um imóvel	Dois imóveis	Três ou mais imóveis	Não sei/Prefiro não responder
Sanatório	57 (6%)	9 (5%)	12 (11%)	1 (25%)
Chã de Jaqueira	33 (4%)	5 (3%)	5 (5%)	1 (25%)
Quebradas	15 (2%)	1 (1%)	2 (2%)	
Outro	178 (20%)	46 (26%)	18 (17%)	

Fonte: Instituto de Pesquisa DataSenado - coleta de 22 a 26.4.2024.

Notas:

(1) Questão de resposta múltipla, ou seja, o respondente podia escolher mais de uma opção de resposta.

(2) Questão respondida por quem afirmou que algumas das regiões afetadas não foram contempladas no programa de compensação financeira

Tabela 376: "Quais regiões você considera que não foram contempladas:" por "Em relação a esse imóvel comercial, você era:" - Pesquisa com vítimas do afundamento de solo em Maceió - 2024

	Proprietário do imóvel e exercia atividade comercial nele	Proprietário do imóvel e não exercia atividade comercial nele	Inquilino do imóvel e exercia atividade comercial nele	Não sei/Prefiro não responder
Flexal	144 (56%)	22 (38%)	51 (48%)	6 (86%)
Bom Parto	90 (35%)	15 (26%)	30 (28%)	5 (71%)
Chã de Bebedouro	76 (29%)	18 (31%)	25 (24%)	2 (29%)
Farol	53 (20%)	14 (24%)	27 (25%)	2 (29%)

Anexo 3 – Tabelas com cruzamentos adicionais

Tabela 376: "Quais regiões você considera que não foram contempladas:" por "Em relação a esse imóvel comercial, você era:" - Pesquisa com vítimas do afundamento de solo em Maceió - 2024

	Proprietário do imóvel e exercia atividade comercial nele	Proprietário do imóvel e não exercia atividade comercial nele	Inquilino do imóvel e exercia atividade comercial nele	Não sei/Prefiro não responder
Marquês de Abrantes	38 (15%)	2 (3%)	8 (8%)	1 (14%)
Vila Saém	39 (15%)	2 (3%)	12 (11%)	2 (29%)
Mutange	33 (13%)	8 (14%)	11 (10%)	
Bebedouro	27 (10%)	9 (16%)	14 (13%)	
Sanatório	19 (7%)	1 (2%)	8 (8%)	
Pinheiro	10 (4%)	4 (7%)	7 (7%)	
Chã de Jaqueira	7 (3%)	2 (3%)	3 (3%)	
Quebradas	5 (2%)		2 (2%)	
Outro	60 (23%)	16 (28%)	20 (19%)	

Fonte: Instituto de Pesquisa DataSenado - coleta de 22 a 26.4.2024.

Notas:

(1) Questão de resposta múltipla, ou seja, o respondente podia escolher mais de uma opção de resposta.

(2) Questão respondida por quem afirmou que algumas das regiões afetadas não foram contempladas no programa de compensação financeira

Anexo 3 – Tabelas com cruzamentos adicionais

Tabela 377: "Quais regiões você considera que não foram contempladas:" por "E quantos imóveis comerciais você tinha na área atingida pelo afundamento?" - Pesquisa com vítimas do afundamento de solo em Maceió - 2024

	Um imóvel	Dois imóveis	Três ou mais imóveis	Não sei/Prefiro não responder
Flexal	134 (53%)	18 (50%)	10 (50%)	4 (57%)
Bom Parto	87 (34%)	14 (39%)	3 (15%)	1 (14%)
Chã de Bebedouro	74 (29%)	12 (33%)	7 (35%)	1 (14%)
Farol	54 (21%)	5 (14%)	5 (25%)	3 (43%)
Marquês de Abrantes	34 (13%)	6 (17%)		
Vila Saém	32 (13%)	8 (22%)	1 (5%)	
Mutange	30 (12%)	6 (17%)	4 (20%)	1 (14%)
Bebedouro	29 (11%)	5 (14%)	1 (5%)	1 (14%)
Sanatório	18 (7%)	1 (3%)	1 (5%)	
Pinheiro	14 (6%)			
Chã de Jaqueira	6 (2%)	3 (8%)		
Quebradas	4 (2%)		1 (5%)	
Outro	63 (25%)	9 (25%)	3 (15%)	1 (14%)

Fonte: Instituto de Pesquisa DataSenado - coleta de 22 a 26.4.2024.

Notas:

(1) Questão de resposta múltipla, ou seja, o respondente podia escolher mais de uma opção de resposta.

(2) Questão respondida por quem afirmou que algumas das regiões afetadas não foram contempladas no programa de compensação financeira

Anexo 3 – Tabelas com cruzamentos adicionais

Tabela 378: "Quais regiões você considera que não foram contempladas:" por "E você fez o acordo com a Braskem em razão do desastre ocorrido pelo afundamento dos bairros em Maceió?" - Pesquisa com vítimas do afundamento de solo em Maceió - 2024

	Sim - Não ler: mesmo que tivesse mais de um imóvel e algum esteja sem acordo	Não	Não sei/Prefiro não responder
Flexal	692 (46%)	18 (38%)	6 (60%)
Bom Parto	513 (34%)	18 (38%)	4 (40%)
Chã de Bebedouro	409 (27%)	13 (27%)	3 (30%)
Farol	320 (21%)	14 (29%)	1 (10%)
Mutange	200 (13%)	3 (6%)	2 (20%)
Bebedouro	156 (10%)	7 (15%)	2 (20%)
Vila Saém	143 (10%)	8 (17%)	2 (20%)
Marquês de Abrantes	114 (8%)	6 (12%)	1 (10%)
Pinheiro	103 (7%)	8 (17%)	
Sanatório	85 (6%)	8 (17%)	1 (10%)
Chã de Jaqueira	54 (4%)		1 (10%)
Quebradas	22 (1%)		
Outro	297 (20%)	10 (21%)	2 (20%)

Anexo 3 – Tabelas com cruzamentos adicionais

Tabela 378: "Quais regiões você considera que não foram contempladas:" por "E você fez o acordo com a Braskem em razão do desastre ocorrido pelo afundamento dos bairros em Maceió?" - Pesquisa com vítimas do afundamento de solo em Maceió - 2024

	Sim - Não ler: mesmo que tivesse mais de um imóvel e algum esteja sem acordo	Não	Não sei/Prefiro não responder
--	--	-----	-------------------------------

Fonte: Instituto de Pesquisa DataSenado - coleta de 22 a 26.4.2024.

Notas:

(1) Questão de resposta múltipla, ou seja, o respondente podia escolher mais de uma opção de resposta.

(2) Questão respondida por quem afirmou que algumas das regiões afetadas não foram contempladas no programa de compensação financeira

Tabela 379: "Quais regiões você considera que não foram contempladas:" por "Sem contar o valor recebido pelo aluguel-social, por favor fale qual foi o valor total de indenização recebida ?" - Pesquisa com vítimas do afundamento de solo em Maceió - 2024

	Menos de 20M reais	Entre 20M e 40M reais	Entre 40M e 100M reais	100M reais ou mais	Não sei/Prefiro não responder
Flexal	10 (37%)	78 (44%)	106 (46%)	372 (51%)	126 (39%)
Chã de Bebedouro	8 (30%)	49 (28%)	68 (30%)	191 (26%)	93 (29%)
Farol	7 (26%)	32 (18%)	56 (24%)	161 (22%)	64 (20%)
Bom Parto	6 (22%)	73 (41%)	116 (50%)	232 (32%)	86 (26%)
Bebedouro	4 (15%)	18 (10%)	17 (7%)	84 (11%)	33 (10%)
Pinheiro	3 (11%)	14 (8%)	20 (9%)	49 (7%)	17 (5%)
Sanatório	3 (11%)	5 (3%)	12 (5%)	55 (8%)	10 (3%)
Vila Saém	3 (11%)	14 (8%)	16 (7%)	86 (12%)	24 (7%)
Mutange	2 (7%)	22 (12%)	31 (13%)	101 (14%)	44 (13%)

Anexo 3 – Tabelas com cruzamentos adicionais

Tabela 379: "Quais regiões você considera que não foram contempladas:" por "Sem contar o valor recebido pelo aluguel-social, por favor fale qual foi o valor total de indenização recebida ?" - Pesquisa com vítimas do afundamento de solo em Maceió - 2024

	Menos de 20M reais	Entre 20M e 40M reais	Entre 40M e 100M reais	100M reais ou mais	Não sei/Prefiro não responder
Marquês de Abrantes	1 (4%)	15 (8%)	15 (7%)	63 (9%)	20 (6%)
Chã de Jaqueira		6 (3%)	11 (5%)	29 (4%)	8 (2%)
Quebradas		2 (1%)	1 (0%)	16 (2%)	3 (1%)
Outro	5 (19%)	29 (16%)	51 (22%)	154 (21%)	58 (18%)

Fonte: Instituto de Pesquisa DataSenado - coleta de 22 a 26.4.2024.

Notas:

(1) Questão de resposta múltipla, ou seja, o respondente podia escolher mais de uma opção de resposta.

(2) Questão respondida por quem afirmou que algumas das regiões afetadas não foram contempladas no programa de compensação financeira

Tabela 380: "O quanto você está satisfeito com sua vida atualmente?" por "Na época do afundamento, o seu imóvel era residencial, comercial ou ambos?" - Pesquisa com vítimas do afundamento de solo em Maceió - 2024

	Residencial	Comercial	Ambos	Não sei/Prefiro não responder
Muito satisfeito	65 (5%)	8 (8%)	15 (4%)	NA (NA%)
Satisfeito	395 (32%)	32 (31%)	84 (22%)	NA (NA%)
Nem satisfeito, nem insatisfeito	166 (13%)	10 (10%)	57 (15%)	1 (100%)
Insatisfeito	367 (30%)	32 (31%)	119 (31%)	NA (NA%)
Muito insatisfeito	230 (19%)	17 (17%)	101 (27%)	NA (NA%)

Anexo 3 – Tabelas com cruzamentos adicionais

Tabela 380: "O quanto você está satisfeito com sua vida atualmente?" por "Na época do afundamento, o seu imóvel era residencial, comercial ou ambos?" - Pesquisa com vítimas do afundamento de solo em Maceió - 2024

	Residencial	Comercial	Ambos	Não sei/Prefiro não responder
Não sei/Prefiro não responder	20 (2%)	3 (3%)	5 (1%)	NA (NA%)
Total	1243 (101%)	102 (100%)	381 (100%)	1 (100%)

Fonte: Instituto de Pesquisa DataSenado - coleta de 22 a 26.4.2024.

Nota: Soma dos percentuais difere de 100% devido ao arredondamento.

Tabela 381: "O quanto você está satisfeito com sua vida atualmente?" por "Em relação a esse imóvel residencial, você era:" - Pesquisa com vítimas do afundamento de solo em Maceió - 2024

	Morador e proprietário	Apenas proprietário (não residente)	Apenas morador (inquilino)	Não sei/Prefiro não responder
Muito satisfeito	57 (5%)	11 (6%)	12 (4%)	NA (NA%)
Satisfeito	320 (28%)	85 (49%)	73 (24%)	1 (20%)
Nem satisfeito, nem insatisfeito	155 (14%)	26 (15%)	41 (13%)	1 (20%)
Insatisfeito	353 (31%)	32 (18%)	101 (33%)	NA (NA%)
Muito insatisfeito	241 (21%)	15 (9%)	73 (24%)	2 (40%)
Não sei/Prefiro não responder	15 (1%)	4 (2%)	5 (2%)	1 (20%)
Total	1141 (100%)	173 (99%)	305 (100%)	5 (100%)

Fonte: Instituto de Pesquisa DataSenado - coleta de 22 a 26.4.2024.

Nota: Soma dos percentuais difere de 100% devido ao arredondamento.

Anexo 3 – Tabelas com cruzamentos adicionais

Tabela 382: "O quanto você está satisfeito com sua vida atualmente?" por "E quantos imóveis residenciais você tinha e que foram afetados na área atingida pelo afundamento?" - Pesquisa com vítimas do afundamento de solo em Maceió - 2024

	Um imóvel	Dois imóveis	Três ou mais imóveis	Não sei/Prefiro não responder
Muito satisfeito	52 (5%)	11 (6%)	5 (4%)	NA (NA%)
Satisfeito	321 (32%)	51 (27%)	33 (27%)	NA (NA%)
Nem satisfeito, nem insatisfeito	133 (13%)	26 (14%)	22 (18%)	NA (NA%)
Insatisfeito	289 (29%)	62 (32%)	31 (26%)	3 (75%)
Muito insatisfeito	190 (19%)	39 (20%)	27 (22%)	NA (NA%)
Não sei/Prefiro não responder	13 (1%)	2 (1%)	3 (2%)	1 (25%)
Total	998 (99%)	191 (100%)	121 (99%)	4 (100%)

Fonte: Instituto de Pesquisa DataSenado - coleta de 22 a 26.4.2024.

Nota: Soma dos percentuais difere de 100% devido ao arredondamento.

Tabela 383: "O quanto você está satisfeito com sua vida atualmente?" por "Em relação a esse imóvel comercial, você era:" - Pesquisa com vítimas do afundamento de solo em Maceió - 2024

	Proprietário do imóvel e exercia atividade comercial nele	Proprietário do imóvel e não exercia atividade comercial nele	Inquilino do imóvel e exercia atividade comercial nele	Não sei/Prefiro não responder
Muito satisfeito	12 (4%)	6 (8%)	5 (4%)	NA (NA%)
Satisfeito	71 (25%)	17 (24%)	27 (23%)	1 (14%)

Anexo 3 – Tabelas com cruzamentos adicionais

Tabela 383: "O quanto você está satisfeito com sua vida atualmente?" por "Em relação a esse imóvel comercial, você era:" - Pesquisa com vítimas do afundamento de solo em Maceió - 2024

	Proprietário do imóvel e exercia atividade comercial nele	Proprietário do imóvel e não exercia atividade comercial nele	Inquilino do imóvel e exercia atividade comercial nele	Não sei/Prefiro não responder
Nem satisfeito, nem insatisfeito	34 (12%)	14 (20%)	17 (14%)	2 (29%)
Insatisfeito	93 (33%)	17 (24%)	37 (31%)	4 (57%)
Muito insatisfeito	71 (25%)	15 (21%)	32 (27%)	NA (NA%)
Não sei/Prefiro não responder	5 (2%)	2 (3%)	1 (1%)	NA (NA%)
Total	286 (101%)	71 (100%)	119 (100%)	7 (100%)

Fonte: Instituto de Pesquisa DataSenado - coleta de 22 a 26.4.2024.

Nota: Soma dos percentuais difere de 100% devido ao arredondamento.

Tabela 384: "O quanto você está satisfeito com sua vida atualmente?" por "E quantos imóveis comerciais você tinha na área atingida pelo afundamento?" - Pesquisa com vítimas do afundamento de solo em Maceió - 2024

	Um imóvel	Dois imóveis	Três ou mais imóveis	Não sei/Prefiro não responder
Muito satisfeito	15 (5%)	1 (2%)	2 (8%)	NA (NA%)
Satisfeito	76 (27%)	7 (16%)	5 (20%)	NA (NA%)
Nem satisfeito, nem insatisfeito	36 (13%)	10 (23%)	1 (4%)	1 (14%)
Insatisfeito	85 (30%)	12 (28%)	10 (40%)	3 (43%)
Muito insatisfeito	66 (23%)	11 (26%)	7 (28%)	2 (29%)

Anexo 3 – Tabelas com cruzamentos adicionais

Tabela 384: "O quanto você está satisfeito com sua vida atualmente?" por "E quantos imóveis comerciais você tinha na área atingida pelo afundamento?" - Pesquisa com vítimas do afundamento de solo em Maceió - 2024

	Um imóvel	Dois imóveis	Três ou mais imóveis	Não sei/Prefiro não responder
Não sei/Prefiro não responder	4 (1%)	2 (5%)	NA (NA%)	1 (14%)
Total	282 (99%)	43 (100%)	25 (100%)	7 (100%)

Fonte: Instituto de Pesquisa DataSenado - coleta de 22 a 26.4.2024.

Nota: Soma dos percentuais difere de 100% devido ao arredondamento.

Tabela 385: "O quanto você está satisfeito com sua vida atualmente?" por "E você fez o acordo com a Braskem em razão do desastre ocorrido pelo afundamento dos bairros em Maceió?" - Pesquisa com vítimas do afundamento de solo em Maceió - 2024

	Sim - Não ler: mesmo que tivesse mais de um imóvel e algum esteja sem acordo	Não	Não sei/Prefiro não responder
Muito satisfeito	88 (5%)	NA (NA%)	NA (NA%)
Satisfeito	499 (30%)	9 (17%)	3 (30%)
Nem satisfeito, nem insatisfeito	229 (14%)	5 (10%)	NA (NA%)
Insatisfeito	490 (29%)	24 (46%)	4 (40%)
Muito insatisfeito	333 (20%)	13 (25%)	2 (20%)
Não sei/Prefiro não responder	26 (2%)	1 (2%)	1 (10%)
Total	1665 (100%)	52 (100%)	10 (100%)

Fonte: Instituto de Pesquisa DataSenado - coleta de 22 a 26.4.2024.

Anexo 3 – Tabelas com cruzamentos adicionais

Tabela 386: "O quanto você está satisfeito com sua vida atualmente?" por "Sem contar o valor recebido pelo aluguel-social, por favor fale qual foi o valor total de indenização recebida ?" - Pesquisa com vítimas do afundamento de solo em Maceió - 2024

	Menos de 20M reais	Entre 20M e 40M reais	Entre 40M e 100M reais	100M reais ou mais	Não sei/Prefiro não responder
Muito satisfeito	1 (3%)	10 (5%)	8 (3%)	46 (6%)	23 (6%)
Satisfeito	7 (23%)	43 (21%)	62 (25%)	267 (33%)	120 (33%)
Nem satisfeito, nem insatisfeito	5 (16%)	23 (11%)	29 (12%)	112 (14%)	60 (16%)
Insatisfeito	13 (42%)	72 (36%)	89 (36%)	217 (27%)	99 (27%)
Muito insatisfeito	5 (16%)	50 (25%)	59 (24%)	163 (20%)	56 (15%)
Não sei/Prefiro não responder	NA (NA%)	3 (1%)	2 (1%)	12 (1%)	9 (2%)
Total	31 (100%)	201 (99%)	249 (101%)	817 (101%)	367 (99%)

Fonte: Instituto de Pesquisa DataSenado - coleta de 22 a 26.4.2024.

Nota: Soma dos percentuais difere de 100% devido ao arredondamento.

Tabela 387: "Você diria que sua qualidade de vida após o afundamento do solo:" por "Na época do afundamento, o seu imóvel era residencial, comercial ou ambos?" - Pesquisa com vítimas do afundamento de solo em Maceió - 2024

	Residencial	Comercial	Ambos	Não sei/Prefiro não responder
Melhorou	131 (11%)	2 (2%)	23 (6%)	NA (NA%)
Piorou	737 (59%)	63 (62%)	268 (70%)	1 (100%)

Anexo 3 – Tabelas com cruzamentos adicionais

Tabela 387: "Você diria que sua qualidade de vida após o afundamento do solo:" por "Na época do afundamento, o seu imóvel era residencial, comercial ou ambos?" - Pesquisa com vítimas do afundamento de solo em Maceió - 2024

	Residencial	Comercial	Ambos	Não sei/Prefiro não responder
Permaneceu igual	351 (28%)	34 (33%)	84 (22%)	NA (NA%)
Não sei/Prefiro não responder	24 (2%)	3 (3%)	6 (2%)	NA (NA%)
Total	1243 (100%)	102 (100%)	381 (100%)	1 (100%)

Fonte: Instituto de Pesquisa DataSenado - coleta de 22 a 26.4.2024.

Tabela 388: "Você diria que sua qualidade de vida após o afundamento do solo:" por "Em relação a esse imóvel residencial, você era:" - Pesquisa com vítimas do afundamento de solo em Maceió - 2024

	Morador e proprietário	Apenas proprietário (não residente)	Apenas morador (inquilino)	Não sei/Prefiro não responder
Melhorou	118 (10%)	12 (7%)	24 (8%)	NA (NA%)
Piorou	721 (63%)	78 (45%)	204 (67%)	2 (40%)
Permaneceu igual	279 (24%)	80 (46%)	74 (24%)	2 (40%)
Não sei/Prefiro não responder	23 (2%)	3 (2%)	3 (1%)	1 (20%)
Total	1141 (99%)	173 (100%)	305 (100%)	5 (100%)

Fonte: Instituto de Pesquisa DataSenado - coleta de 22 a 26.4.2024.

Nota: Soma dos percentuais difere de 100% devido ao arredondamento.

Anexo 3 – Tabelas com cruzamentos adicionais

Tabela 389: "Você diria que sua qualidade de vida após o afundamento do solo:" por "E quantos imóveis residenciais você tinha e que foram afetados na área atingida pelo afundamento?" - Pesquisa com vítimas do afundamento de solo em Maceió - 2024

	Um imóvel	Dois imóveis	Três ou mais imóveis	Não sei/Prefiro não responder
Melhorou	101 (10%)	20 (10%)	9 (7%)	NA (NA%)
Piorou	599 (60%)	119 (62%)	77 (64%)	4 (100%)
Permaneceu igual	278 (28%)	48 (25%)	33 (27%)	NA (NA%)
Não sei/Prefiro não responder	20 (2%)	4 (2%)	2 (2%)	NA (NA%)
Total	998 (100%)	191 (99%)	121 (100%)	4 (100%)

Fonte: Instituto de Pesquisa DataSenado - coleta de 22 a 26.4.2024.

Nota: Soma dos percentuais difere de 100% devido ao arredondamento.

Tabela 390: "Você diria que sua qualidade de vida após o afundamento do solo:" por "Em relação a esse imóvel comercial, você era:" - Pesquisa com vítimas do afundamento de solo em Maceió - 2024

	Proprietário do imóvel e exercia atividade comercial nele	Proprietário do imóvel e não exercia atividade comercial nele	Inquilino do imóvel e exercia atividade comercial nele	Não sei/Prefiro não responder
Melhorou	17 (6%)	1 (1%)	7 (6%)	NA (NA%)
Piorou	194 (68%)	48 (68%)	85 (71%)	4 (57%)
Permaneceu igual	68 (24%)	21 (30%)	26 (22%)	3 (43%)
Não sei/Prefiro não responder	7 (2%)	1 (1%)	1 (1%)	NA (NA%)
Total	286 (100%)	71 (100%)	119 (100%)	7 (100%)

Anexo 3 – Tabelas com cruzamentos adicionais

Tabela 390: "Você diria que sua qualidade de vida após o afundamento do solo:" por "Em relação a esse imóvel comercial, você era:" - Pesquisa com vítimas do afundamento de solo em Maceió - 2024

	Proprietário do imóvel e exercia atividade comercial nele	Proprietário do imóvel e não exercia atividade comercial nele	Inquilino do imóvel e exercia atividade comercial nele	Não sei/Prefiro não responder
--	---	---	--	-------------------------------

Fonte: Instituto de Pesquisa DataSenado - coleta de 22 a 26.4.2024.

Tabela 391: "Você diria que sua qualidade de vida após o afundamento do solo:" por "E quantos imóveis comerciais você tinha na área atingida pelo afundamento?" - Pesquisa com vítimas do afundamento de solo em Maceió - 2024

	Um imóvel	Dois imóveis	Três ou mais imóveis	Não sei/Prefiro não responder
Melhorou	18 (6%)	NA (NA%)	NA (NA%)	NA (NA%)
Piorou	184 (65%)	33 (77%)	18 (72%)	7 (100%)
Permaneceu igual	72 (26%)	10 (23%)	7 (28%)	NA (NA%)
Não sei/Prefiro não responder	8 (3%)	NA (NA%)	NA (NA%)	NA (NA%)
Total	282 (100%)	43 (100%)	25 (100%)	7 (100%)

Fonte: Instituto de Pesquisa DataSenado - coleta de 22 a 26.4.2024.

Anexo 3 – Tabelas com cruzamentos adicionais

Tabela 392: "Você diria que sua qualidade de vida após o afundamento do solo:" por "E você fez o acordo com a Braskem em razão do desastre ocorrido pelo afundamento dos bairros em Maceió?" - Pesquisa com vítimas do afundamento de solo em Maceió - 2024

	Sim - Não ler: mesmo que tivesse mais de um imóvel e algum esteja sem acordo	Não	Não sei/Prefiro não responder
Melhorou	152 (9%)	4 (8%)	NA (NA%)
Piorou	1024 (62%)	37 (71%)	8 (80%)
Permaneceu igual	457 (27%)	10 (19%)	2 (20%)
Não sei/Prefiro não responder	32 (2%)	1 (2%)	NA (NA%)
Total	1665 (100%)	52 (100%)	10 (100%)

Fonte: Instituto de Pesquisa DataSenado - coleta de 22 a 26.4.2024.

Tabela 393: "Você diria que sua qualidade de vida após o afundamento do solo:" por "Sem contar o valor recebido pelo aluguel-social, por favor fale qual foi o valor total de indenização recebida ?" - Pesquisa com vítimas do afundamento de solo em Maceió - 2024

	Menos de 20M reais	Entre 20M e 40M reais	Entre 40M e 100M reais	100M reais ou mais	Não sei/Prefiro não responder
Melhorou	2 (6%)	17 (8%)	26 (10%)	63 (8%)	44 (12%)
Piorou	24 (77%)	134 (67%)	170 (68%)	498 (61%)	198 (54%)
Permaneceu igual	5 (16%)	46 (23%)	49 (20%)	242 (30%)	115 (31%)
Não sei/Prefiro não responder	NA (NA%)	4 (2%)	4 (2%)	14 (2%)	10 (3%)
Total	31 (99%)	201 (100%)	249 (100%)	817 (101%)	367 (100%)

Anexo 3 – Tabelas com cruzamentos adicionais

Tabela 393: "Você diria que sua qualidade de vida após o afundamento do solo:" por "Sem contar o valor recebido pelo aluguel-social, por favor fale qual foi o valor total de indenização recebida ?" - Pesquisa com vítimas do afundamento de solo em Maceió - 2024

	Menos de 20M reais	Entre 20M e 40M reais	Entre 40M e 100M reais	100M reais ou mais	Não sei/Prefiro não responder
--	--------------------	-----------------------	------------------------	--------------------	-------------------------------

Fonte: Instituto de Pesquisa DataSenado - coleta de 22 a 26.4.2024.

Nota: Soma dos percentuais difere de 100% devido ao arredondamento.

Tabela 394: "Pensando na sua condição econômica comparada a antes do afundamento do solo, você acredita que ela está:" por "Na época do afundamento, o seu imóvel era residencial, comercial ou ambos?" - Pesquisa com vítimas do afundamento de solo em Maceió - 2024

	Residencial	Comercial	Ambos	Não sei/Prefiro não responder
Melhor	90 (7%)	5 (5%)	19 (5%)	NA (NA%)
Pior	645 (52%)	65 (64%)	256 (67%)	1 (100%)
Igual	490 (39%)	29 (28%)	102 (27%)	NA (NA%)
Não sei/Prefiro não responder	18 (1%)	3 (3%)	4 (1%)	NA (NA%)
Total	1243 (99%)	102 (100%)	381 (100%)	1 (100%)

Fonte: Instituto de Pesquisa DataSenado - coleta de 22 a 26.4.2024.

Nota: Soma dos percentuais difere de 100% devido ao arredondamento.

Anexo 3 – Tabelas com cruzamentos adicionais

Tabela 395: "Pensando na sua condição econômica comparada a antes do afundamento do solo, você acredita que ela está:" por "Em relação a esse imóvel residencial, você era:" - Pesquisa com vítimas do afundamento de solo em Maceió - 2024

	Morador e proprietário	Apenas proprietário (não residente)	Apenas morador (inquilino)	Não sei/Prefiro não responder
Melhor	78 (7%)	9 (5%)	19 (6%)	3 (60%)
Pior	638 (56%)	76 (44%)	186 (61%)	1 (20%)
Igual	410 (36%)	84 (49%)	98 (32%)	NA (NA%)
Não sei/Prefiro não responder	15 (1%)	4 (2%)	2 (1%)	1 (20%)
Total	1141 (100%)	173 (100%)	305 (100%)	5 (100%)

Fonte: Instituto de Pesquisa DataSenado - coleta de 22 a 26.4.2024.

Tabela 396: "Pensando na sua condição econômica comparada a antes do afundamento do solo, você acredita que ela está:" por "E quantos imóveis residenciais você tinha e que foram afetados na área atingida pelo afundamento?" - Pesquisa com vítimas do afundamento de solo em Maceió - 2024

	Um imóvel	Dois imóveis	Três ou mais imóveis	Não sei/Prefiro não responder
Melhor	71 (7%)	11 (6%)	5 (4%)	NA (NA%)
Pior	541 (54%)	99 (52%)	71 (59%)	3 (75%)
Igual	374 (37%)	76 (40%)	43 (36%)	1 (25%)
Não sei/Prefiro não responder	12 (1%)	5 (3%)	2 (2%)	NA (NA%)
Total	998 (99%)	191 (101%)	121 (101%)	4 (100%)

Anexo 3 – Tabelas com cruzamentos adicionais

Tabela 396: "Pensando na sua condição econômica comparada a antes do afundamento do solo, você acredita que ela está:" por "E quantos imóveis residenciais você tinha e que foram afetados na área atingida pelo afundamento?" - Pesquisa com vítimas do afundamento de solo em Maceió - 2024

	Um imóvel	Dois imóveis	Três ou mais imóveis	Não sei/Prefiro não responder
--	-----------	--------------	----------------------	-------------------------------

Fonte: Instituto de Pesquisa DataSenado - coleta de 22 a 26.4.2024.

Nota: Soma dos percentuais difere de 100% devido ao arredondamento.

Tabela 397: "Pensando na sua condição econômica comparada a antes do afundamento do solo, você acredita que ela está:" por "Em relação a esse imóvel comercial, você era:" - Pesquisa com vítimas do afundamento de solo em Maceió - 2024

	Proprietário do imóvel e exercia atividade comercial nele	Proprietário do imóvel e não exercia atividade comercial nele	Inquilino do imóvel e exercia atividade comercial nele	Não sei/Prefiro não responder
Melhor	15 (5%)	1 (1%)	6 (5%)	2 (29%)
Pior	196 (69%)	40 (56%)	82 (69%)	3 (43%)
Igual	72 (25%)	27 (38%)	30 (25%)	2 (29%)
Não sei/Prefiro não responder	3 (1%)	3 (4%)	1 (1%)	NA (NA%)
Total	286 (100%)	71 (99%)	119 (100%)	7 (101%)

Fonte: Instituto de Pesquisa DataSenado - coleta de 22 a 26.4.2024.

Nota: Soma dos percentuais difere de 100% devido ao arredondamento.

Anexo 3 – Tabelas com cruzamentos adicionais

Tabela 398: "Pensando na sua condição econômica comparada a antes do afundamento do solo, você acredita que ela está:" por "E quantos imóveis comerciais você tinha na área atingida pelo afundamento?" - Pesquisa com vítimas do afundamento de solo em Maceió - 2024

	Um imóvel	Dois imóveis	Três ou mais imóveis	Não sei/Prefiro não responder
Melhor	16 (6%)	NA (NA%)	NA (NA%)	NA (NA%)
Pior	180 (64%)	31 (72%)	18 (72%)	7 (100%)
Igual	82 (29%)	10 (23%)	7 (28%)	NA (NA%)
Não sei/Prefiro não responder	4 (1%)	2 (5%)	NA (NA%)	NA (NA%)
Total	282 (100%)	43 (100%)	25 (100%)	7 (100%)

Fonte: Instituto de Pesquisa DataSenado - coleta de 22 a 26.4.2024.

Tabela 399: "Pensando na sua condição econômica comparada a antes do afundamento do solo, você acredita que ela está:" por "E você fez o acordo com a Braskem em razão do desastre ocorrido pelo afundamento dos bairros em Maceió?" - Pesquisa com vítimas do afundamento de solo em Maceió - 2024

	Sim - Não ler: mesmo que tivesse mais de um imóvel e algum esteja sem acordo	Não	Não sei/Prefiro não responder
Melhor	110 (7%)	4 (8%)	NA (NA%)
Pior	925 (56%)	33 (63%)	9 (90%)
Igual	605 (36%)	15 (29%)	1 (10%)
Não sei/Prefiro não responder	25 (2%)	NA (NA%)	NA (NA%)

Anexo 3 – Tabelas com cruzamentos adicionais

Tabela 399: "Pensando na sua condição econômica comparada a antes do afundamento do solo, você acredita que ela está:" por "E você fez o acordo com a Braskem em razão do desastre ocorrido pelo afundamento dos bairros em Maceió?" - Pesquisa com vítimas do afundamento de solo em Maceió - 2024

	Sim - Não ler: mesmo que tivesse mais de um imóvel e algum esteja sem acordo	Não	Não sei/Prefiro não responder
Total	1665 (101%)	52 (100%)	10 (100%)

Fonte: Instituto de Pesquisa DataSenado - coleta de 22 a 26.4.2024.

Nota: Soma dos percentuais difere de 100% devido ao arredondamento.

Tabela 400: "Pensando na sua condição econômica comparada a antes do afundamento do solo, você acredita que ela está:" por "Sem contar o valor recebido pelo aluguel-social, por favor fale qual foi o valor total de indenização recebida ?" - Pesquisa com vítimas do afundamento de solo em Maceió - 2024

	Menos de 20M reais	Entre 20M e 40M reais	Entre 40M e 100M reais	100M reais ou mais	Não sei/Prefiro não responder
Melhor	2 (6%)	11 (5%)	23 (9%)	49 (6%)	25 (7%)
Pior	18 (58%)	128 (64%)	151 (61%)	456 (56%)	172 (47%)
Igual	11 (35%)	61 (30%)	73 (29%)	301 (37%)	159 (43%)
Não sei/Prefiro não responder	NA (NA%)	1 (0%)	2 (1%)	11 (1%)	11 (3%)
Total	31 (99%)	201 (99%)	249 (100%)	817 (100%)	367 (100%)

Fonte: Instituto de Pesquisa DataSenado - coleta de 22 a 26.4.2024.

Nota: Soma dos percentuais difere de 100% devido ao arredondamento.

Anexo 3 – Tabelas com cruzamentos adicionais

Tabela 401: "E em relação à sua condição econômica no futuro, você acredita que ela vai:" por "Na época do afundamento, o seu imóvel era residencial, comercial ou ambos?" - Pesquisa com vítimas do afundamento de solo em Maceió - 2024

	Residencial	Comercial	Ambos	Não sei/Prefiro não responder
Melhorar	510 (41%)	45 (44%)	153 (40%)	1 (100%)
Piorar	220 (18%)	22 (22%)	101 (27%)	NA (NA%)
Ficar igual	384 (31%)	26 (25%)	86 (23%)	NA (NA%)
Não sei/Prefiro não responder	129 (10%)	9 (9%)	41 (11%)	NA (NA%)
Total	1243 (100%)	102 (100%)	381 (101%)	1 (100%)

Fonte: Instituto de Pesquisa DataSenado - coleta de 22 a 26.4.2024.

Nota: Soma dos percentuais difere de 100% devido ao arredondamento.

Tabela 402: "E em relação à sua condição econômica no futuro, você acredita que ela vai:" por "Em relação a esse imóvel residencial, você era:" - Pesquisa com vítimas do afundamento de solo em Maceió - 2024

	Morador e proprietário	Apenas proprietário (não residente)	Apenas morador (inquilino)	Não sei/Prefiro não responder
Melhorar	442 (39%)	70 (40%)	150 (49%)	1 (20%)
Piorar	229 (20%)	28 (16%)	63 (21%)	1 (20%)
Ficar igual	343 (30%)	62 (36%)	65 (21%)	NA (NA%)
Não sei/Prefiro não responder	127 (11%)	13 (8%)	27 (9%)	3 (60%)
Total	1141 (100%)	173 (100%)	305 (100%)	5 (100%)

Anexo 3 – Tabelas com cruzamentos adicionais

Tabela 402: "E em relação à sua condição econômica no futuro, você acredita que ela vai:" por "Em relação a esse imóvel residencial, você era:" - Pesquisa com vítimas do afundamento de solo em Maceió - 2024

	Morador e proprietário	Apenas proprietário (não residente)	Apenas morador (inquilino)	Não sei/Prefiro não responder
--	------------------------	-------------------------------------	----------------------------	-------------------------------

Fonte: Instituto de Pesquisa DataSenado - coleta de 22 a 26.4.2024.

Tabela 403: "E em relação à sua condição econômica no futuro, você acredita que ela vai:" por "E quantos imóveis residenciais você tinha e que foram afetados na área atingida pelo afundamento?" - Pesquisa com vítimas do afundamento de solo em Maceió - 2024

	Um imóvel	Dois imóveis	Três ou mais imóveis	Não sei/Prefiro não responder
Melhorar	402 (40%)	64 (34%)	46 (38%)	NA (NA%)
Piorar	188 (19%)	35 (18%)	32 (26%)	2 (50%)
Ficar igual	309 (31%)	65 (34%)	30 (25%)	1 (25%)
Não sei/Prefiro não responder	99 (10%)	27 (14%)	13 (11%)	1 (25%)
Total	998 (100%)	191 (100%)	121 (100%)	4 (100%)

Fonte: Instituto de Pesquisa DataSenado - coleta de 22 a 26.4.2024.

Anexo 3 – Tabelas com cruzamentos adicionais

Tabela 404: "E em relação à sua condição econômica no futuro, você acredita que ela vai:" por "Em relação a esse imóvel comercial, você era:" - Pesquisa com vítimas do afundamento de solo em Maceió - 2024

	Proprietário do imóvel e exercia atividade comercial nele	Proprietário do imóvel e não exercia atividade comercial nele	Inquilino do imóvel e exercia atividade comercial nele	Não sei/Prefiro não responder
Melhorar	117 (41%)	19 (27%)	58 (49%)	4 (57%)
Piorar	63 (22%)	29 (41%)	30 (25%)	1 (14%)
Ficar igual	75 (26%)	15 (21%)	21 (18%)	1 (14%)
Não sei/Prefiro não responder	31 (11%)	8 (11%)	10 (8%)	1 (14%)
Total	286 (100%)	71 (100%)	119 (100%)	7 (99%)

Fonte: Instituto de Pesquisa DataSenado - coleta de 22 a 26.4.2024.

Nota: Soma dos percentuais difere de 100% devido ao arredondamento.

Tabela 405: "E em relação à sua condição econômica no futuro, você acredita que ela vai:" por "E quantos imóveis comerciais você tinha na área atingida pelo afundamento?" - Pesquisa com vítimas do afundamento de solo em Maceió - 2024

	Um imóvel	Dois imóveis	Três ou mais imóveis	Não sei/Prefiro não responder
Melhorar	115 (41%)	12 (28%)	7 (28%)	2 (29%)
Piorar	70 (25%)	12 (28%)	6 (24%)	4 (57%)
Ficar igual	66 (23%)	14 (33%)	9 (36%)	1 (14%)
Não sei/Prefiro não responder	31 (11%)	5 (12%)	3 (12%)	NA (NA%)
Total	282 (100%)	43 (101%)	25 (100%)	7 (100%)

Anexo 3 – Tabelas com cruzamentos adicionais

Tabela 405: "E em relação à sua condição econômica no futuro, você acredita que ela vai:" por "E quantos imóveis comerciais você tinha na área atingida pelo afundamento?" - Pesquisa com vítimas do afundamento de solo em Maceió - 2024

	Um imóvel	Dois imóveis	Três ou mais imóveis	Não sei/Prefiro não responder
--	-----------	--------------	----------------------	-------------------------------

Fonte: Instituto de Pesquisa DataSenado - coleta de 22 a 26.4.2024.

Nota: Soma dos percentuais difere de 100% devido ao arredondamento.

Tabela 406: "E em relação à sua condição econômica no futuro, você acredita que ela vai:" por "E você fez o acordo com a Braskem em razão do desastre ocorrido pelo afundamento dos bairros em Maceió?" - Pesquisa com vítimas do afundamento de solo em Maceió - 2024

	Sim - Não ler: mesmo que tivesse mais de um imóvel e algum esteja sem acordo	Não	Não sei/Prefiro não responder
Melhorar	687 (41%)	22 (42%)	NA (NA%)
Piorar	327 (20%)	12 (23%)	4 (40%)
Ficar igual	477 (29%)	14 (27%)	5 (50%)
Não sei/Prefiro não responder	174 (10%)	4 (8%)	1 (10%)
Total	1665 (100%)	52 (100%)	10 (100%)

Fonte: Instituto de Pesquisa DataSenado - coleta de 22 a 26.4.2024.

Anexo 3 – Tabelas com cruzamentos adicionais

Tabela 407: "E em relação à sua condição econômica no futuro, você acredita que ela vai:" por "Sem contar o valor recebido pelo aluguel-social, por favor fale qual foi o valor total de indenização recebida ?" - Pesquisa com vítimas do afundamento de solo em Maceió - 2024

	Menos de 20M reais	Entre 20M e 40M reais	Entre 40M e 100M reais	100M reais ou mais	Não sei/Prefiro não responder
Melhorar	15 (48%)	91 (45%)	111 (45%)	321 (39%)	149 (41%)
Piorar	7 (23%)	47 (23%)	53 (21%)	168 (21%)	52 (14%)
Ficar igual	7 (23%)	44 (22%)	61 (24%)	257 (31%)	108 (29%)
Não sei/Prefiro não responder	2 (6%)	19 (9%)	24 (10%)	71 (9%)	58 (16%)
Total	31 (100%)	201 (99%)	249 (100%)	817 (100%)	367 (100%)

Fonte: Instituto de Pesquisa DataSenado - coleta de 22 a 26.4.2024.

Nota: Soma dos percentuais difere de 100% devido ao arredondamento.

Tabela 408: "E você ficou endividado em função do desastre?" por "Na época do afundamento, o seu imóvel era residencial, comercial ou ambos?" - Pesquisa com vítimas do afundamento de solo em Maceió - 2024

	Residencial	Comercial	Ambos	Não sei/Prefiro não responder
Sim	648 (52%)	62 (61%)	252 (66%)	1 (100%)
Não	592 (48%)	40 (39%)	125 (33%)	NA (NA%)
Não sei/Prefiro não responder	3 (0%)	NA (NA%)	4 (1%)	NA (NA%)
Total	1243 (100%)	102 (100%)	381 (100%)	1 (100%)

Fonte: Instituto de Pesquisa DataSenado - coleta de 22 a 26.4.2024.

Anexo 3 – Tabelas com cruzamentos adicionais

Tabela 409: "E você ficou endividado em função do desastre?" por "Em relação a esse imóvel residencial, você era:" - Pesquisa com vítimas do afundamento de solo em Maceió - 2024

	Morador e proprietário	Apenas proprietário (não residente)	Apenas morador (inquilino)	Não sei/Prefiro não responder
Sim	648 (57%)	71 (41%)	179 (59%)	2 (40%)
Não	488 (43%)	102 (59%)	124 (41%)	3 (60%)
Não sei/Prefiro não responder	5 (0%)	NA (NA%)	2 (1%)	NA (NA%)
Total	1141 (100%)	173 (100%)	305 (101%)	5 (100%)

Fonte: Instituto de Pesquisa DataSenado - coleta de 22 a 26.4.2024.

Nota: Soma dos percentuais difere de 100% devido ao arredondamento.

Tabela 410: "E você ficou endividado em função do desastre?" por "E quantos imóveis residenciais você tinha e que foram afetados na área atingida pelo afundamento?" - Pesquisa com vítimas do afundamento de solo em Maceió - 2024

	Um imóvel	Dois imóveis	Três ou mais imóveis	Não sei/Prefiro não responder
Sim	547 (55%)	98 (51%)	73 (60%)	1 (25%)
Não	450 (45%)	91 (48%)	48 (40%)	1 (25%)
Não sei/Prefiro não responder	1 (0%)	2 (1%)	NA (NA%)	2 (50%)
Total	998 (100%)	191 (100%)	121 (100%)	4 (100%)

Fonte: Instituto de Pesquisa DataSenado - coleta de 22 a 26.4.2024.

Anexo 3 – Tabelas com cruzamentos adicionais

Tabela 411: "E você ficou endividado em função do desastre?" por "Em relação a esse imóvel comercial, você era:" - Pesquisa com vítimas do afundamento de solo em Maceió - 2024

	Proprietário do imóvel e exercia atividade comercial nele	Proprietário do imóvel e não exercia atividade comercial nele	Inquilino do imóvel e exercia atividade comercial nele	Não sei/Prefiro não responder
Sim	191 (67%)	35 (49%)	82 (69%)	6 (86%)
Não	91 (32%)	36 (51%)	37 (31%)	1 (14%)
Não sei/Prefiro não responder	4 (1%)	NA (NA%)	NA (NA%)	NA (NA%)
Total	286 (100%)	71 (100%)	119 (100%)	7 (100%)

Fonte: Instituto de Pesquisa DataSenado - coleta de 22 a 26.4.2024.

Tabela 412: "E você ficou endividado em função do desastre?" por "E quantos imóveis comerciais você tinha na área atingida pelo afundamento?" - Pesquisa com vítimas do afundamento de solo em Maceió - 2024

	Um imóvel	Dois imóveis	Três ou mais imóveis	Não sei/Prefiro não responder
Sim	173 (61%)	34 (79%)	14 (56%)	5 (71%)
Não	106 (38%)	9 (21%)	10 (40%)	2 (29%)
Não sei/Prefiro não responder	3 (1%)	NA (NA%)	1 (4%)	NA (NA%)
Total	282 (100%)	43 (100%)	25 (100%)	7 (100%)

Fonte: Instituto de Pesquisa DataSenado - coleta de 22 a 26.4.2024.

Anexo 3 – Tabelas com cruzamentos adicionais

Tabela 413: "E você ficou endividado em função do desastre?" por "E você fez o acordo com a Braskem em razão do desastre ocorrido pelo afundamento dos bairros em Maceió?" - Pesquisa com vítimas do afundamento de solo em Maceió - 2024

	Sim - Não ler: mesmo que tivesse mais de um imóvel e algum esteja sem acordo	Não	Não sei/Prefiro não responder
Sim	916 (55%)	41 (79%)	6 (60%)
Não	742 (45%)	11 (21%)	4 (40%)
Não sei/Prefiro não responder	7 (0%)	NA (NA%)	NA (NA%)
Total	1665 (100%)	52 (100%)	10 (100%)

Fonte: Instituto de Pesquisa DataSenado - coleta de 22 a 26.4.2024.

Tabela 414: "E você ficou endividado em função do desastre?" por "Sem contar o valor recebido pelo aluguel-social, por favor fale qual foi o valor total de indenização recebida ?" - Pesquisa com vítimas do afundamento de solo em Maceió - 2024

	Menos de 20M reais	Entre 20M e 40M reais	Entre 40M e 100M reais	100M reais ou mais	Não sei/Prefiro não responder
Sim	18 (58%)	120 (60%)	163 (65%)	434 (53%)	181 (49%)
Não	13 (42%)	79 (39%)	85 (34%)	380 (47%)	185 (50%)
Não sei/Prefiro não responder	NA (NA%)	2 (1%)	1 (0%)	3 (0%)	1 (0%)
Total	31 (100%)	201 (100%)	249 (99%)	817 (100%)	367 (99%)

Fonte: Instituto de Pesquisa DataSenado - coleta de 22 a 26.4.2024.

Nota: Soma dos percentuais difere de 100% devido ao arredondamento.

Anexo 3 – Tabelas com cruzamentos adicionais

Tabela 415: "Sem contar com você, alguma pessoa que você conhece ainda reside nas áreas próximas ou afetadas pelo afundamento do solo?" por "Na época do afundamento, o seu imóvel era residencial, comercial ou ambos?" - Pesquisa com vítimas do afundamento de solo em Maceió - 2024

	Residencial	Comercial	Ambos	Não sei/Prefiro não responder
Sim	656 (53%)	63 (62%)	256 (67%)	1 (100%)
Não	569 (46%)	36 (35%)	116 (30%)	NA (NA%)
Não sei/Prefiro não responder	18 (1%)	3 (3%)	9 (2%)	NA (NA%)
Total	1243 (100%)	102 (100%)	381 (99%)	1 (100%)

Fonte: Instituto de Pesquisa DataSenado - coleta de 22 a 26.4.2024.

Nota: Soma dos percentuais difere de 100% devido ao arredondamento.

Tabela 416: "Sem contar com você, alguma pessoa que você conhece ainda reside nas áreas próximas ou afetadas pelo afundamento do solo?" por "Em relação a esse imóvel residencial, você era:" - Pesquisa com vítimas do afundamento de solo em Maceió - 2024

	Morador e proprietário	Apenas proprietário (não residente)	Apenas morador (inquilino)	Não sei/Prefiro não responder
Sim	637 (56%)	87 (50%)	185 (61%)	3 (60%)
Não	482 (42%)	84 (49%)	117 (38%)	2 (40%)
Não sei/Prefiro não responder	22 (2%)	2 (1%)	3 (1%)	NA (NA%)
Total	1141 (100%)	173 (100%)	305 (100%)	5 (100%)

Anexo 3 – Tabelas com cruzamentos adicionais

Tabela 416: "Sem contar com você, alguma pessoa que você conhece ainda reside nas áreas próximas ou afetadas pelo afundamento do solo?" por "Em relação a esse imóvel residencial, você era:" - Pesquisa com vítimas do afundamento de solo em Maceió - 2024

	Morador e proprietário	Apenas proprietário (não residente)	Apenas morador (inquilino)	Não sei/Prefiro não responder
--	------------------------	-------------------------------------	----------------------------	-------------------------------

Fonte: Instituto de Pesquisa DataSenado - coleta de 22 a 26.4.2024.

Tabela 417: "Sem contar com você, alguma pessoa que você conhece ainda reside nas áreas próximas ou afetadas pelo afundamento do solo?" por "E quantos imóveis residenciais você tinha e que foram afetados na área atingida pelo afundamento?" - Pesquisa com vítimas do afundamento de solo em Maceió - 2024

	Um imóvel	Dois imóveis	Três ou mais imóveis	Não sei/Prefiro não responder
Sim	524 (53%)	119 (62%)	79 (65%)	2 (50%)
Não	454 (45%)	70 (37%)	40 (33%)	2 (50%)
Não sei/Prefiro não responder	20 (2%)	2 (1%)	2 (2%)	NA (NA%)
Total	998 (100%)	191 (100%)	121 (100%)	4 (100%)

Fonte: Instituto de Pesquisa DataSenado - coleta de 22 a 26.4.2024.

Anexo 3 – Tabelas com cruzamentos adicionais

Tabela 418: "Sem contar com você, alguma pessoa que você conhece ainda reside nas áreas próximas ou afetadas pelo afundamento do solo?" por "Em relação a esse imóvel comercial, você era:" - Pesquisa com vítimas do afundamento de solo em Maceió - 2024

	Proprietário do imóvel e exercia atividade comercial nele	Proprietário do imóvel e não exercia atividade comercial nele	Inquilino do imóvel e exercia atividade comercial nele	Não sei/Prefiro não responder
Sim	190 (66%)	39 (55%)	84 (71%)	6 (86%)
Não	85 (30%)	31 (44%)	35 (29%)	1 (14%)
Não sei/Prefiro não responder	11 (4%)	1 (1%)	NA (NA%)	NA (NA%)
Total	286 (100%)	71 (100%)	119 (100%)	7 (100%)

Fonte: Instituto de Pesquisa DataSenado - coleta de 22 a 26.4.2024.

Tabela 419: "Sem contar com você, alguma pessoa que você conhece ainda reside nas áreas próximas ou afetadas pelo afundamento do solo?" por "E quantos imóveis comerciais você tinha na área atingida pelo afundamento?" - Pesquisa com vítimas do afundamento de solo em Maceió - 2024

	Um imóvel	Dois imóveis	Três ou mais imóveis	Não sei/Prefiro não responder
Sim	189 (67%)	24 (56%)	13 (52%)	3 (43%)
Não	82 (29%)	19 (44%)	11 (44%)	4 (57%)
Não sei/Prefiro não responder	11 (4%)	NA (NA%)	1 (4%)	NA (NA%)
Total	282 (100%)	43 (100%)	25 (100%)	7 (100%)

Fonte: Instituto de Pesquisa DataSenado - coleta de 22 a 26.4.2024.

Anexo 3 – Tabelas com cruzamentos adicionais

Tabela 420: "Sem contar com você, alguma pessoa que você conhece ainda reside nas áreas próximas ou afetadas pelo afundamento do solo?" por "E você fez o acordo com a Braskem em razão do desastre ocorrido pelo afundamento dos bairros em Maceió?" - Pesquisa com vítimas do afundamento de solo em Maceió - 2024

	Sim - Não ler: mesmo que tivesse mais de um imóvel e algum esteja sem acordo	Não	Não sei/Prefiro não responder
Sim	926 (56%)	40 (77%)	10 (100%)
Não	710 (43%)	11 (21%)	NA (NA%)
Não sei/Prefiro não responder	29 (2%)	1 (2%)	NA (NA%)
Total	1665 (101%)	52 (100%)	10 (100%)

Fonte: Instituto de Pesquisa DataSenado - coleta de 22 a 26.4.2024.

Nota: Soma dos percentuais difere de 100% devido ao arredondamento.

Tabela 421: "Sem contar com você, alguma pessoa que você conhece ainda reside nas áreas próximas ou afetadas pelo afundamento do solo?" por "Sem contar o valor recebido pelo aluguel-social, por favor fale qual foi o valor total de indenização recebida ?" - Pesquisa com vítimas do afundamento de solo em Maceió - 2024

	Menos de 20M reais	Entre 20M e 40M reais	Entre 40M e 100M reais	100M reais ou mais	Não sei/Prefiro não responder
Sim	18 (58%)	118 (59%)	160 (64%)	442 (54%)	188 (51%)
Não	13 (42%)	80 (40%)	83 (33%)	364 (45%)	170 (46%)
Não sei/Prefiro não responder	NA (NA%)	3 (1%)	6 (2%)	11 (1%)	9 (2%)
Total	31 (100%)	201 (100%)	249 (99%)	817 (100%)	367 (99%)

Anexo 3 – Tabelas com cruzamentos adicionais

Tabela 421: "Sem contar com você, alguma pessoa que você conhece ainda reside nas áreas próximas ou afetadas pelo afundamento do solo?" por "Sem contar o valor recebido pelo aluguel-social, por favor fale qual foi o valor total de indenização recebida ?" - Pesquisa com vítimas do afundamento de solo em Maceió - 2024

	Menos de 20M reais	Entre 20M e 40M reais	Entre 40M e 100M reais	100M reais ou mais	Não sei/Prefiro não responder
--	--------------------	-----------------------	------------------------	--------------------	-------------------------------

Fonte: Instituto de Pesquisa DataSenado - coleta de 22 a 26.4.2024.

Nota: Soma dos percentuais difere de 100% devido ao arredondamento.

Tabela 422: "E você acredita que, atualmente, essas pessoas têm uma qualidade de vida:" por "Na época do afundamento, o seu imóvel era residencial, comercial ou ambos?" - Pesquisa com vítimas do afundamento de solo em Maceió - 2024

	Residencial	Comercial	Ambos	Não sei/Prefiro não responder
Boa	13 (2%)	1 (2%)	2 (1%)	NA (NA%)
Razoável	73 (11%)	7 (11%)	18 (7%)	NA (NA%)
Ruim	144 (22%)	16 (25%)	49 (19%)	NA (NA%)
Péssima	413 (63%)	39 (62%)	180 (70%)	1 (100%)
Não sei/Prefiro não responder	13 (2%)	NA (NA%)	7 (3%)	NA (NA%)
Total	656 (100%)	63 (100%)	256 (100%)	1 (100%)

Fonte: Instituto de Pesquisa DataSenado - coleta de 22 a 26.4.2024.

Nota: Questão respondida por quem afirmou que conhece alguém que ainda reside nas áreas próximas ou afetadas pelo afundamento do solo

Anexo 3 – Tabelas com cruzamentos adicionais

Tabela 423: "E você acredita que, atualmente, essas pessoas têm uma qualidade de vida:" por "Em relação a esse imóvel residencial, você era:" - Pesquisa com vítimas do afundamento de solo em Maceió - 2024

	Morador e proprietário	Apenas proprietário (não residente)	Apenas morador (inquilino)	Não sei/Prefiro não responder
Boa	7 (1%)	3 (3%)	5 (3%)	NA (NA%)
Razoável	61 (10%)	13 (15%)	16 (9%)	1 (33%)
Ruim	136 (21%)	17 (20%)	39 (21%)	1 (33%)
Péssima	416 (65%)	53 (61%)	123 (66%)	1 (33%)
Não sei/Prefiro não responder	17 (3%)	1 (1%)	2 (1%)	NA (NA%)
Total	637 (100%)	87 (100%)	185 (100%)	3 (99%)

Fonte: Instituto de Pesquisa DataSenado - coleta de 22 a 26.4.2024.

Notas:

(1) Soma dos percentuais difere de 100% devido ao arredondamento.

(2) Questão respondida por quem afirmou que conhece alguém que ainda reside nas áreas próximas ou afetadas pelo afundamento do solo

Tabela 424: "E você acredita que, atualmente, essas pessoas têm uma qualidade de vida:" por "E quantos imóveis residenciais você tinha e que foram afetados na área atingida pelo afundamento?" - Pesquisa com vítimas do afundamento de solo em Maceió - 2024

	Um imóvel	Dois imóveis	Três ou mais imóveis	Não sei/Prefiro não responder
Boa	6 (1%)	1 (1%)	3 (4%)	NA (NA%)
Razoável	55 (10%)	11 (9%)	7 (9%)	1 (50%)
Ruim	120 (23%)	21 (18%)	12 (15%)	NA (NA%)

Anexo 3 – Tabelas com cruzamentos adicionais

Tabela 424: "E você acredita que, atualmente, essas pessoas têm uma qualidade de vida:" por "E quantos imóveis residenciais você tinha e que foram afetados na área atingida pelo afundamento?" - Pesquisa com vítimas do afundamento de solo em Maceió - 2024

	Um imóvel	Dois imóveis	Três ou mais imóveis	Não sei/Prefiro não responder
Péssima	327 (62%)	85 (71%)	56 (71%)	1 (50%)
Não sei/Prefiro não responder	16 (3%)	1 (1%)	1 (1%)	NA (NA%)
Total	524 (99%)	119 (100%)	79 (100%)	2 (100%)

Fonte: Instituto de Pesquisa DataSenado - coleta de 22 a 26.4.2024.

Notas:

(1) Soma dos percentuais difere de 100% devido ao arredondamento.

(2) Questão respondida por quem afirmou que conhece alguém que ainda reside nas áreas próximas ou afetadas pelo afundamento do solo

Tabela 425: "E você acredita que, atualmente, essas pessoas têm uma qualidade de vida:" por "Em relação a esse imóvel comercial, você era:" - Pesquisa com vítimas do afundamento de solo em Maceió - 2024

	Proprietário do imóvel e exercia atividade comercial nele	Proprietário do imóvel e não exercia atividade comercial nele	Inquilino do imóvel e exercia atividade comercial nele	Não sei/Prefiro não responder
Boa	1 (1%)	NA (NA%)	2 (2%)	NA (NA%)
Razoável	11 (6%)	4 (10%)	7 (8%)	3 (50%)
Ruim	34 (18%)	7 (18%)	23 (27%)	1 (17%)
Péssima	139 (73%)	27 (69%)	51 (61%)	2 (33%)
Não sei/Prefiro não responder	5 (3%)	1 (3%)	1 (1%)	NA (NA%)
Total	190 (101%)	39 (100%)	84 (99%)	6 (100%)

Anexo 3 – Tabelas com cruzamentos adicionais

Tabela 425: "E você acredita que, atualmente, essas pessoas têm uma qualidade de vida:" por "Em relação a esse imóvel comercial, você era:" - Pesquisa com vítimas do afundamento de solo em Maceió - 2024

	Proprietário do imóvel e exercia atividade comercial nele	Proprietário do imóvel e não exercia atividade comercial nele	Inquilino do imóvel e exercia atividade comercial nele	Não sei/Prefiro não responder
--	---	---	--	-------------------------------

Fonte: Instituto de Pesquisa DataSenado - coleta de 22 a 26.4.2024.

Notas:

(1) Soma dos percentuais difere de 100% devido ao arredondamento.

(2) Questão respondida por quem afirmou que conhece alguém que ainda reside nas áreas próximas ou afetadas pelo afundamento do solo

Tabela 426: "E você acredita que, atualmente, essas pessoas têm uma qualidade de vida:" por "E quantos imóveis comerciais você tinha na área atingida pelo afundamento?" - Pesquisa com vítimas do afundamento de solo em Maceió - 2024

	Um imóvel	Dois imóveis	Três ou mais imóveis	Não sei/Prefiro não responder
Boa	NA (NA%)	NA (NA%)	1 (8%)	NA (NA%)
Razoável	13 (7%)	1 (4%)	1 (8%)	NA (NA%)
Ruim	33 (17%)	6 (25%)	2 (15%)	NA (NA%)
Péssima	138 (73%)	17 (71%)	8 (62%)	3 (100%)
Não sei/Prefiro não responder	5 (3%)	NA (NA%)	1 (8%)	NA (NA%)
Total	189 (100%)	24 (100%)	13 (101%)	3 (100%)

Fonte: Instituto de Pesquisa DataSenado - coleta de 22 a 26.4.2024.

Notas:

(1) Soma dos percentuais difere de 100% devido ao arredondamento.

(2) Questão respondida por quem afirmou que conhece alguém que ainda reside nas áreas próximas ou afetadas pelo afundamento do solo

Anexo 3 – Tabelas com cruzamentos adicionais

Tabela 427: "E você acredita que, atualmente, essas pessoas têm uma qualidade de vida:" por "E você fez o acordo com a Braskem em razão do desastre ocorrido pelo afundamento dos bairros em Maceió?" - Pesquisa com vítimas do afundamento de solo em Maceió - 2024

	Sim - Não ler: mesmo que tivesse mais de um imóvel e algum esteja sem acordo	Não	Não sei/Prefiro não responder
Boa	15 (2%)	1 (2%)	NA (NA%)
Razoável	95 (10%)	3 (8%)	NA (NA%)
Ruim	197 (21%)	9 (22%)	3 (30%)
Péssima	600 (65%)	27 (68%)	6 (60%)
Não sei/Prefiro não responder	19 (2%)	NA (NA%)	1 (10%)
Total	926 (100%)	40 (100%)	10 (100%)

Fonte: Instituto de Pesquisa DataSenado - coleta de 22 a 26.4.2024.

Nota: Questão respondida por quem afirmou que conhece alguém que ainda reside nas áreas próximas ou afetadas pelo afundamento do solo

Tabela 428: "E você acredita que, atualmente, essas pessoas têm uma qualidade de vida:" por "Sem contar o valor recebido pelo aluguel-social, por favor fale qual foi o valor total de indenização recebida ?" - Pesquisa com vítimas do afundamento de solo em Maceió - 2024

	Menos de 20M reais	Entre 20M e 40M reais	Entre 40M e 100M reais	100M reais ou mais	Não sei/Prefiro não responder
Boa	NA (NA%)	4 (3%)	3 (2%)	6 (1%)	2 (1%)
Razoável	2 (11%)	10 (8%)	14 (9%)	44 (10%)	25 (13%)
Ruim	1 (6%)	29 (25%)	35 (22%)	91 (21%)	41 (22%)

Anexo 3 – Tabelas com cruzamentos adicionais

Tabela 428: "E você acredita que, atualmente, essas pessoas têm uma qualidade de vida:" por "Sem contar o valor recebido pelo aluguel-social, por favor fale qual foi o valor total de indenização recebida ?" - Pesquisa com vítimas do afundamento de solo em Maceió - 2024

	Menos de 20M reais	Entre 20M e 40M reais	Entre 40M e 100M reais	100M reais ou mais	Não sei/Prefiro não responder
Péssima	15 (83%)	74 (63%)	105 (66%)	290 (66%)	116 (62%)
Não sei/Prefiro não responder	NA (NA%)	1 (1%)	3 (2%)	11 (2%)	4 (2%)
Total	18 (100%)	118 (100%)	160 (101%)	442 (100%)	188 (100%)

Fonte: Instituto de Pesquisa DataSenado - coleta de 22 a 26.4.2024.

Notas:

(1) Soma dos percentuais difere de 100% devido ao arredondamento.

(2) Questão respondida por quem afirmou que conhece alguém que ainda reside nas áreas próximas ou afetadas pelo afundamento do solo

Tabela 429: "Em relação ao tipo de indenização, você recebeu uma proposta de valor único ou uma proposta que diferenciava, por exemplo, o valor do dano moral do valor do imóvel?" por "Na época do afundamento, o seu imóvel era residencial, comercial ou ambos?" - Pesquisa com vítimas do afundamento de solo em Maceió - 2024

	Residencial	Comercial	Ambos	Não sei/Prefiro não responder
Proposta de valor único	662 (55%)	50 (54%)	192 (52%)	NA (NA%)
Proposta que diferenciava o valor do dano moral do valor do imóvel	448 (37%)	37 (40%)	159 (43%)	1 (100%)
Não sei/Prefiro não responder	95 (8%)	5 (5%)	16 (4%)	NA (NA%)
Total	1205 (100%)	92 (99%)	367 (99%)	1 (100%)

Anexo 3 – Tabelas com cruzamentos adicionais

Tabela 429: "Em relação ao tipo de indenização, você recebeu uma proposta de valor único ou uma proposta que diferenciava, por exemplo, o valor do dano moral do valor do imóvel?" por "Na época do afundamento, o seu imóvel era residencial, comercial ou ambos?" - Pesquisa com vítimas do afundamento de solo em Maceió - 2024

	Residencial	Comercial	Ambos	Não sei/Prefiro não responder
--	-------------	-----------	-------	-------------------------------

Fonte: Instituto de Pesquisa DataSenado - coleta de 22 a 26.4.2024.

Notas:

(1) Soma dos percentuais difere de 100% devido ao arredondamento.

(2) Questão respondida por quem fez acordo com a Braskem em razão do desastre ocorrido pelo afundamento dos bairros em Maceió

Tabela 430: "Em relação ao tipo de indenização, você recebeu uma proposta de valor único ou uma proposta que diferenciava, por exemplo, o valor do dano moral do valor do imóvel?" por "Em relação a esse imóvel residencial, você era:" - Pesquisa com vítimas do afundamento de solo em Maceió - 2024

	Morador e proprietário	Apenas proprietário (não residente)	Apenas morador (inquilino)	Não sei/Prefiro não responder
Proposta de valor único	589 (53%)	79 (47%)	185 (64%)	1 (25%)
Proposta que diferenciava o valor do dano moral do valor do imóvel	453 (41%)	79 (47%)	74 (26%)	1 (25%)
Não sei/Prefiro não responder	68 (6%)	10 (6%)	31 (11%)	2 (50%)
Total	1110 (100%)	168 (100%)	290 (101%)	4 (100%)

Fonte: Instituto de Pesquisa DataSenado - coleta de 22 a 26.4.2024.

Notas:

(1) Soma dos percentuais difere de 100% devido ao arredondamento.

(2) Questão respondida por quem fez acordo com a Braskem em razão do desastre ocorrido pelo afundamento dos bairros em Maceió

Anexo 3 – Tabelas com cruzamentos adicionais

Tabela 431: "Em relação ao tipo de indenização, você recebeu uma proposta de valor único ou uma proposta que diferenciava, por exemplo, o valor do dano moral do valor do imóvel?" por "E quantos imóveis residenciais você tinha e que foram afetados na área atingida pelo afundamento?" - Pesquisa com vítimas do afundamento de solo em Maceió - 2024

	Um imóvel	Dois imóveis	Três ou mais imóveis	Não sei/Prefiro não responder
Proposta de valor único	522 (54%)	91 (49%)	54 (46%)	1 (33%)
Proposta que diferenciava o valor do dano moral do valor do imóvel	396 (41%)	80 (43%)	55 (47%)	1 (33%)
Não sei/Prefiro não responder	53 (5%)	16 (9%)	8 (7%)	1 (33%)
Total	971 (100%)	187 (101%)	117 (100%)	3 (99%)

Fonte: Instituto de Pesquisa DataSenado - coleta de 22 a 26.4.2024.

Notas:

(1) Soma dos percentuais difere de 100% devido ao arredondamento.

(2) Questão respondida por quem fez acordo com a Braskem em razão do desastre ocorrido pelo afundamento dos bairros em Maceió

Tabela 432: "Em relação ao tipo de indenização, você recebeu uma proposta de valor único ou uma proposta que diferenciava, por exemplo, o valor do dano moral do valor do imóvel?" por "Em relação a esse imóvel comercial, você era:" - Pesquisa com vítimas do afundamento de solo em Maceió - 2024

	Proprietário do imóvel e exercia atividade comercial nele	Proprietário do imóvel e não exercia atividade comercial nele	Inquilino do imóvel e exercia atividade comercial nele	Não sei/Prefiro não responder
Proposta de valor único	149 (54%)	29 (42%)	62 (58%)	2 (40%)
Proposta que diferenciava o valor do dano moral do valor do imóvel	118 (42%)	38 (55%)	37 (35%)	3 (60%)

Anexo 3 – Tabelas com cruzamentos adicionais

Tabela 432: "Em relação ao tipo de indenização, você recebeu uma proposta de valor único ou uma proposta que diferenciava, por exemplo, o valor do dano moral do valor do imóvel?" por "Em relação a esse imóvel comercial, você era:" - Pesquisa com vítimas do afundamento de solo em Maceió - 2024

	Proprietário do imóvel e exercia atividade comercial nele	Proprietário do imóvel e não exercia atividade comercial nele	Inquilino do imóvel e exercia atividade comercial nele	Não sei/Prefiro não responder
Não sei/Prefiro não responder	11 (4%)	2 (3%)	8 (7%)	NA (NA%)
Total	278 (100%)	69 (100%)	107 (100%)	5 (100%)

Fonte: Instituto de Pesquisa DataSenado - coleta de 22 a 26.4.2024.

Nota: Questão respondida por quem fez acordo com a Braskem em razão do desastre ocorrido pelo afundamento dos bairros em Maceió

Tabela 433: "Em relação ao tipo de indenização, você recebeu uma proposta de valor único ou uma proposta que diferenciava, por exemplo, o valor do dano moral do valor do imóvel?" por "E quantos imóveis comerciais você tinha na área atingida pelo afundamento?" - Pesquisa com vítimas do afundamento de solo em Maceió - 2024

	Um imóvel	Dois imóveis	Três ou mais imóveis	Não sei/Prefiro não responder
Proposta de valor único	148 (54%)	23 (58%)	5 (21%)	2 (29%)
Proposta que diferenciava o valor do dano moral do valor do imóvel	115 (42%)	17 (42%)	19 (79%)	5 (71%)
Não sei/Prefiro não responder	13 (5%)	NA (NA%)	NA (NA%)	NA (NA%)
Total	276 (101%)	40 (100%)	24 (100%)	7 (100%)

Anexo 3 – Tabelas com cruzamentos adicionais

Tabela 433: "Em relação ao tipo de indenização, você recebeu uma proposta de valor único ou uma proposta que diferenciava, por exemplo, o valor do dano moral do valor do imóvel?" por "E quantos imóveis comerciais você tinha na área atingida pelo afundamento?" - Pesquisa com vítimas do afundamento de solo em Maceió - 2024

	Um imóvel	Dois imóveis	Três ou mais imóveis	Não sei/Prefiro não responder
--	-----------	--------------	----------------------	-------------------------------

Fonte: Instituto de Pesquisa DataSenado - coleta de 22 a 26.4.2024.

Notas:

(1) Soma dos percentuais difere de 100% devido ao arredondamento.

(2) Questão respondida por quem fez acordo com a Braskem em razão do desastre ocorrido pelo afundamento dos bairros em Maceió

Tabela 434: "Em relação ao tipo de indenização, você recebeu uma proposta de valor único ou uma proposta que diferenciava, por exemplo, o valor do dano moral do valor do imóvel?" por "Sem contar o valor recebido pelo aluguel-social, por favor fale qual foi o valor total de indenização recebida ?" - Pesquisa com vítimas do afundamento de solo em Maceió - 2024

	Menos de 20M reais	Entre 20M e 40M reais	Entre 40M e 100M reais	100M reais ou mais	Não sei/Prefiro não responder
Proposta de valor único	25 (81%)	138 (69%)	177 (71%)	402 (49%)	162 (44%)
Proposta que diferenciava o valor do dano moral do valor do imóvel	5 (16%)	49 (24%)	48 (19%)	393 (48%)	150 (41%)
Não sei/Prefiro não responder	1 (3%)	14 (7%)	24 (10%)	22 (3%)	55 (15%)
Total	31 (100%)	201 (100%)	249 (100%)	817 (100%)	367 (100%)

Fonte: Instituto de Pesquisa DataSenado - coleta de 22 a 26.4.2024.

Nota: Questão respondida por quem fez acordo com a Braskem em razão do desastre ocorrido pelo afundamento dos bairros em Maceió

Anexo 3 – Tabelas com cruzamentos adicionais

Tabela 435: "Você recebeu aluguel-social?" por "Na época do afundamento, o seu imóvel era residencial, comercial ou ambos?" - Pesquisa com vítimas do afundamento de solo em Maceió - 2024

	Residencial	Comercial	Ambos	Não sei/Prefiro não responder
Sim	1051 (87%)	37 (40%)	308 (84%)	1 (100%)
Não	134 (11%)	52 (57%)	52 (14%)	NA (NA%)
Não sei/Prefiro não responder	20 (2%)	3 (3%)	7 (2%)	NA (NA%)
Total	1205 (100%)	92 (100%)	367 (100%)	1 (100%)

Fonte: Instituto de Pesquisa DataSenado - coleta de 22 a 26.4.2024.

Nota: Questão respondida por quem fez acordo com a Braskem em razão do desastre ocorrido pelo afundamento dos bairros em Maceió

Tabela 436: "Você recebeu aluguel-social?" por "Em relação a esse imóvel residencial, você era:" - Pesquisa com vítimas do afundamento de solo em Maceió - 2024

	Morador e proprietário	Apenas proprietário (não residente)	Apenas morador (inquilino)	Não sei/Prefiro não responder
Sim	1004 (90%)	87 (52%)	267 (92%)	1 (25%)
Não	94 (8%)	76 (45%)	13 (4%)	3 (75%)
Não sei/Prefiro não responder	12 (1%)	5 (3%)	10 (3%)	NA (NA%)
Total	1110 (99%)	168 (100%)	290 (99%)	4 (100%)

Fonte: Instituto de Pesquisa DataSenado - coleta de 22 a 26.4.2024.

Notas:

(1) Soma dos percentuais difere de 100% devido ao arredondamento.

(2) Questão respondida por quem fez acordo com a Braskem em razão do desastre ocorrido pelo afundamento dos bairros em Maceió

Anexo 3 – Tabelas com cruzamentos adicionais

Tabela 437: "Você recebeu aluguel-social?" por "E quantos imóveis residenciais você tinha e que foram afetados na área atingida pelo afundamento?" - Pesquisa com vítimas do afundamento de solo em Maceió - 2024

	Um imóvel	Dois imóveis	Três ou mais imóveis	Não sei/Prefiro não responder
Sim	841 (87%)	160 (86%)	88 (75%)	2 (67%)
Não	120 (12%)	24 (13%)	25 (21%)	1 (33%)
Não sei/Prefiro não responder	10 (1%)	3 (2%)	4 (3%)	NA (NA%)
Total	971 (100%)	187 (101%)	117 (99%)	3 (100%)

Fonte: Instituto de Pesquisa DataSenado - coleta de 22 a 26.4.2024.

Notas:

(1) Soma dos percentuais difere de 100% devido ao arredondamento.

(2) Questão respondida por quem fez acordo com a Braskem em razão do desastre ocorrido pelo afundamento dos bairros em Maceió

Tabela 438: "Você recebeu aluguel-social?" por "Em relação a esse imóvel comercial, você era:" - Pesquisa com vítimas do afundamento de solo em Maceió - 2024

	Proprietário do imóvel e exercia atividade comercial nele	Proprietário do imóvel e não exercia atividade comercial nele	Inquilino do imóvel e exercia atividade comercial nele	Não sei/Prefiro não responder
Sim	229 (82%)	43 (62%)	68 (64%)	5 (100%)
Não	47 (17%)	24 (35%)	33 (31%)	NA (NA%)
Não sei/Prefiro não responder	2 (1%)	2 (3%)	6 (6%)	NA (NA%)
Total	278 (100%)	69 (100%)	107 (101%)	5 (100%)

Anexo 3 – Tabelas com cruzamentos adicionais

Tabela 438: "Você recebeu aluguel-social?" por "Em relação a esse imóvel comercial, você era:" - Pesquisa com vítimas do afundamento de solo em Maceió - 2024

	Proprietário do imóvel e exercia atividade comercial nele	Proprietário do imóvel e não exercia atividade comercial nele	Inquilino do imóvel e exercia atividade comercial nele	Não sei/Prefiro não responder
--	---	---	--	-------------------------------

Fonte: Instituto de Pesquisa DataSenado - coleta de 22 a 26.4.2024.

Notas:

(1) Soma dos percentuais difere de 100% devido ao arredondamento.

(2) Questão respondida por quem fez acordo com a Braskem em razão do desastre ocorrido pelo afundamento dos bairros em Maceió

Tabela 439: "Você recebeu aluguel-social?" por "E quantos imóveis comerciais você tinha na área atingida pelo afundamento?" - Pesquisa com vítimas do afundamento de solo em Maceió - 2024

	Um imóvel	Dois imóveis	Três ou mais imóveis	Não sei/Prefiro não responder
Sim	221 (80%)	31 (78%)	16 (67%)	4 (57%)
Não	51 (18%)	9 (22%)	8 (33%)	3 (43%)
Não sei/Prefiro não responder	4 (1%)	NA (NA%)	NA (NA%)	NA (NA%)
Total	276 (99%)	40 (100%)	24 (100%)	7 (100%)

Fonte: Instituto de Pesquisa DataSenado - coleta de 22 a 26.4.2024.

Notas:

(1) Soma dos percentuais difere de 100% devido ao arredondamento.

(2) Questão respondida por quem fez acordo com a Braskem em razão do desastre ocorrido pelo afundamento dos bairros em Maceió

Anexo 3 – Tabelas com cruzamentos adicionais

Tabela 440: "Você recebeu aluguel-social?" por "Sem contar o valor recebido pelo aluguel-social, por favor fale qual foi o valor total de indenização recebida ?" - Pesquisa com vítimas do afundamento de solo em Maceió - 2024

	Menos de 20M reais	Entre 20M e 40M reais	Entre 40M e 100M reais	100M reais ou mais	Não sei/Prefiro não responder
Sim	29 (94%)	187 (93%)	203 (82%)	690 (84%)	288 (78%)
Não	2 (6%)	13 (6%)	45 (18%)	123 (15%)	55 (15%)
Não sei/Prefiro não responder	NA (NA%)	1 (0%)	1 (0%)	4 (0%)	24 (7%)
Total	31 (100%)	201 (99%)	249 (100%)	817 (99%)	367 (100%)

Fonte: Instituto de Pesquisa DataSenado - coleta de 22 a 26.4.2024.

Notas:

(1) Soma dos percentuais difere de 100% devido ao arredondamento.

(2) Questão respondida por quem fez acordo com a Braskem em razão do desastre ocorrido pelo afundamento dos bairros em Maceió

Tabela 441: "Você considerou esse valor justo?" por "Na época do afundamento, o seu imóvel era residencial, comercial ou ambos?" - Pesquisa com vítimas do afundamento de solo em Maceió - 2024

	Residencial	Comercial	Ambos	Não sei/Prefiro não responder
Sim	294 (28%)	10 (27%)	56 (18%)	NA (NA%)
Não	751 (71%)	24 (65%)	252 (82%)	1 (100%)
Não sei/Prefiro não responder	6 (1%)	3 (8%)	NA (NA%)	NA (NA%)
Total	1051 (100%)	37 (100%)	308 (100%)	1 (100%)

Fonte: Instituto de Pesquisa DataSenado - coleta de 22 a 26.4.2024.

Nota: Questão respondida por quem fez acordo com a Braskem em razão do desastre ocorrido pelo afundamento dos bairros em Maceió e recebeu aluguel-social

Anexo 3 – Tabelas com cruzamentos adicionais

Tabela 442: "Você considerou esse valor justo?" por "Em relação a esse imóvel residencial, você era:" - Pesquisa com vítimas do afundamento de solo em Maceió - 2024

	Morador e proprietário	Apenas proprietário (não residente)	Apenas morador (inquilino)	Não sei/Prefiro não responder
Sim	228 (23%)	29 (33%)	92 (34%)	1 (100%)
Não	771 (77%)	57 (66%)	175 (66%)	NA (NA%)
Não sei/Prefiro não responder	5 (0%)	1 (1%)	NA (NA%)	NA (NA%)
Total	1004 (100%)	87 (100%)	267 (100%)	1 (100%)

Fonte: Instituto de Pesquisa DataSenado - coleta de 22 a 26.4.2024.

Nota: Questão respondida por quem fez acordo com a Braskem em razão do desastre ocorrido pelo afundamento dos bairros em Maceió e recebeu aluguel-social

Tabela 443: "Você considerou esse valor justo?" por "E quantos imóveis residenciais você tinha e que foram afetados na área atingida pelo afundamento?" - Pesquisa com vítimas do afundamento de solo em Maceió - 2024

	Um imóvel	Dois imóveis	Três ou mais imóveis	Não sei/Prefiro não responder
Sim	204 (24%)	36 (22%)	17 (19%)	NA (NA%)
Não	631 (75%)	124 (78%)	71 (81%)	2 (100%)
Não sei/Prefiro não responder	6 (1%)	NA (NA%)	NA (NA%)	NA (NA%)
Total	841 (100%)	160 (100%)	88 (100%)	2 (100%)

Fonte: Instituto de Pesquisa DataSenado - coleta de 22 a 26.4.2024.

Nota: Questão respondida por quem fez acordo com a Braskem em razão do desastre ocorrido pelo afundamento dos bairros em Maceió e recebeu aluguel-social

Anexo 3 – Tabelas com cruzamentos adicionais

Tabela 444: "Você considerou esse valor justo?" por "Em relação a esse imóvel comercial, você era:" - Pesquisa com vítimas do afundamento de solo em Maceió - 2024

	Proprietário do imóvel e exercia atividade comercial nele	Proprietário do imóvel e não exercia atividade comercial nele	Inquilino do imóvel e exercia atividade comercial nele	Não sei/Prefiro não responder
Sim	49 (21%)	5 (12%)	12 (18%)	NA (NA%)
Não	179 (78%)	36 (84%)	56 (82%)	5 (100%)
Não sei/Prefiro não responder	1 (0%)	2 (5%)	NA (NA%)	NA (NA%)
Total	229 (99%)	43 (101%)	68 (100%)	5 (100%)

Fonte: Instituto de Pesquisa DataSenado - coleta de 22 a 26.4.2024.

Notas:

(1) Soma dos percentuais difere de 100% devido ao arredondamento.

(2) Questão respondida por quem fez acordo com a Braskem em razão do desastre ocorrido pelo afundamento dos bairros em Maceió e recebeu aluguel-social

Tabela 445: "Você considerou esse valor justo?" por "E quantos imóveis comerciais você tinha na área atingida pelo afundamento?" - Pesquisa com vítimas do afundamento de solo em Maceió - 2024

	Um imóvel	Dois imóveis	Três ou mais imóveis	Não sei/Prefiro não responder
Sim	45 (20%)	6 (19%)	3 (19%)	NA (NA%)
Não	173 (78%)	25 (81%)	13 (81%)	4 (100%)
Não sei/Prefiro não responder	3 (1%)	NA (NA%)	NA (NA%)	NA (NA%)
Total	221 (99%)	31 (100%)	16 (100%)	4 (100%)

Anexo 3 – Tabelas com cruzamentos adicionais

Tabela 445: "Você considerou esse valor justo?" por "E quantos imóveis comerciais você tinha na área atingida pelo afundamento?" - Pesquisa com vítimas do afundamento de solo em Maceió - 2024

	Um imóvel	Dois imóveis	Três ou mais imóveis	Não sei/Prefiro não responder
--	-----------	--------------	----------------------	-------------------------------

Fonte: Instituto de Pesquisa DataSenado - coleta de 22 a 26.4.2024.

Notas:

(1) Soma dos percentuais difere de 100% devido ao arredondamento.

(2) Questão respondida por quem fez acordo com a Braskem em razão do desastre ocorrido pelo afundamento dos bairros em Maceió e recebeu aluguel-social

Tabela 446: "Você considerou esse valor justo?" por "Sem contar o valor recebido pelo aluguel-social, por favor fale qual foi o valor total de indenização recebida ?" - Pesquisa com vítimas do afundamento de solo em Maceió - 2024

	Menos de 20M reais	Entre 20M e 40M reais	Entre 40M e 100M reais	100M reais ou mais	Não sei/Prefiro não responder
Sim	9 (31%)	69 (37%)	76 (37%)	142 (21%)	64 (22%)
Não	20 (69%)	118 (63%)	126 (62%)	545 (79%)	219 (76%)
Não sei/Prefiro não responder	NA (NA%)	NA (NA%)	1 (0%)	3 (0%)	5 (2%)
Total	29 (100%)	187 (100%)	203 (99%)	690 (100%)	288 (100%)

Fonte: Instituto de Pesquisa DataSenado - coleta de 22 a 26.4.2024.

Notas:

(1) Soma dos percentuais difere de 100% devido ao arredondamento.

(2) Questão respondida por quem fez acordo com a Braskem em razão do desastre ocorrido pelo afundamento dos bairros em Maceió e recebeu aluguel-social

Anexo 3 – Tabelas com cruzamentos adicionais

Tabela 447: "Você considerou esse valor justo?" por "Na época do afundamento, o seu imóvel era residencial, comercial ou ambos?" - Pesquisa com vítimas do afundamento de solo em Maceió - 2024

	Residencial	Comercial	Ambos	Não sei/Prefiro não responder
Sim	165 (14%)	17 (18%)	26 (7%)	NA (NA%)
Não	1008 (84%)	72 (78%)	331 (90%)	1 (100%)
Não sei/Prefiro não responder	32 (3%)	3 (3%)	10 (3%)	NA (NA%)
Total	1205 (101%)	92 (99%)	367 (100%)	1 (100%)

Fonte: Instituto de Pesquisa DataSenado - coleta de 22 a 26.4.2024.

Notas:

(1) Soma dos percentuais difere de 100% devido ao arredondamento.

(2) Questão respondida por quem fez acordo com a Braskem em razão do desastre ocorrido pelo afundamento dos bairros em Maceió

Tabela 448: "Você considerou esse valor justo?" por "Em relação a esse imóvel residencial, você era:" - Pesquisa com vítimas do afundamento de solo em Maceió - 2024

	Morador e proprietário	Apenas proprietário (não residente)	Apenas morador (inquilino)	Não sei/Prefiro não responder
Sim	114 (10%)	36 (21%)	41 (14%)	NA (NA%)
Não	975 (88%)	126 (75%)	234 (81%)	4 (100%)
Não sei/Prefiro não responder	21 (2%)	6 (4%)	15 (5%)	NA (NA%)
Total	1110 (100%)	168 (100%)	290 (100%)	4 (100%)

Fonte: Instituto de Pesquisa DataSenado - coleta de 22 a 26.4.2024.

Nota: Questão respondida por quem fez acordo com a Braskem em razão do desastre ocorrido pelo afundamento dos bairros em Maceió

Anexo 3 – Tabelas com cruzamentos adicionais

Tabela 449: "Você considerou esse valor justo?" por "E quantos imóveis residenciais você tinha e que foram afetados na área atingida pelo afundamento?" - Pesquisa com vítimas do afundamento de solo em Maceió - 2024

	Um imóvel	Dois imóveis	Três ou mais imóveis	Não sei/Prefiro não responder
Sim	123 (13%)	20 (11%)	7 (6%)	NA (NA%)
Não	830 (85%)	163 (87%)	105 (90%)	3 (100%)
Não sei/Prefiro não responder	18 (2%)	4 (2%)	5 (4%)	NA (NA%)
Total	971 (100%)	187 (100%)	117 (100%)	3 (100%)

Fonte: Instituto de Pesquisa DataSenado - coleta de 22 a 26.4.2024.

Nota: Questão respondida por quem fez acordo com a Braskem em razão do desastre ocorrido pelo afundamento dos bairros em Maceió

Tabela 450: "Você considerou esse valor justo?" por "Em relação a esse imóvel comercial, você era:" - Pesquisa com vítimas do afundamento de solo em Maceió - 2024

	Proprietário do imóvel e exercia atividade comercial nele	Proprietário do imóvel e não exercia atividade comercial nele	Inquilino do imóvel e exercia atividade comercial nele	Não sei/Prefiro não responder
Sim	24 (9%)	8 (12%)	11 (10%)	NA (NA%)
Não	247 (89%)	60 (87%)	91 (85%)	5 (100%)
Não sei/Prefiro não responder	7 (3%)	1 (1%)	5 (5%)	NA (NA%)
Total	278 (101%)	69 (100%)	107 (100%)	5 (100%)

Anexo 3 – Tabelas com cruzamentos adicionais

Tabela 450: "Você considerou esse valor justo?" por "Em relação a esse imóvel comercial, você era:" - Pesquisa com vítimas do afundamento de solo em Maceió - 2024

	Proprietário do imóvel e exercia atividade comercial nele	Proprietário do imóvel e não exercia atividade comercial nele	Inquilino do imóvel e exercia atividade comercial nele	Não sei/Prefiro não responder
--	---	---	--	-------------------------------

Fonte: Instituto de Pesquisa DataSenado - coleta de 22 a 26.4.2024.

Notas:

(1) Soma dos percentuais difere de 100% devido ao arredondamento.

(2) Questão respondida por quem fez acordo com a Braskem em razão do desastre ocorrido pelo afundamento dos bairros em Maceió

Tabela 451: "Você considerou esse valor justo?" por "E quantos imóveis comerciais você tinha na área atingida pelo afundamento?" - Pesquisa com vítimas do afundamento de solo em Maceió - 2024

	Um imóvel	Dois imóveis	Três ou mais imóveis	Não sei/Prefiro não responder
Sim	28 (10%)	1 (2%)	3 (12%)	NA (NA%)
Não	240 (87%)	39 (98%)	21 (88%)	7 (100%)
Não sei/Prefiro não responder	8 (3%)	NA (NA%)	NA (NA%)	NA (NA%)
Total	276 (100%)	40 (100%)	24 (100%)	7 (100%)

Fonte: Instituto de Pesquisa DataSenado - coleta de 22 a 26.4.2024.

Nota: Questão respondida por quem fez acordo com a Braskem em razão do desastre ocorrido pelo afundamento dos bairros em Maceió

Anexo 3 – Tabelas com cruzamentos adicionais

Tabela 452: "Você considerou esse valor justo?" por "Sem contar o valor recebido pelo aluguel-social, por favor fale qual foi o valor total de indenização recebida ?" - Pesquisa com vítimas do afundamento de solo em Maceió - 2024

	Menos de 20M reais	Entre 20M e 40M reais	Entre 40M e 100M reais	100M reais ou mais	Não sei/Prefiro não responder
Sim	4 (13%)	24 (12%)	22 (9%)	94 (12%)	64 (17%)
Não	26 (84%)	172 (86%)	224 (90%)	719 (88%)	271 (74%)
Não sei/Prefiro não responder	1 (3%)	5 (2%)	3 (1%)	4 (0%)	32 (9%)
Total	31 (100%)	201 (100%)	249 (100%)	817 (100%)	367 (100%)

Fonte: Instituto de Pesquisa DataSenado - coleta de 22 a 26.4.2024.

Nota: Questão respondida por quem fez acordo com a Braskem em razão do desastre ocorrido pelo afundamento dos bairros em Maceió

Tabela 453: "Sobre a indenização total recebida, você ficou:" por "Na época do afundamento, o seu imóvel era residencial, comercial ou ambos?" - Pesquisa com vítimas do afundamento de solo em Maceió - 2024

	Residencial	Comercial	Ambos	Não sei/Prefiro não responder
Muito satisfeito	20 (2%)	1 (1%)	3 (1%)	NA (NA%)
Satisfeito	135 (11%)	15 (16%)	21 (6%)	NA (NA%)
Nem satisfeito nem insatisfeito	125 (10%)	6 (7%)	38 (10%)	NA (NA%)
Insatisfeito	473 (39%)	40 (43%)	122 (33%)	NA (NA%)
Muito insatisfeito	425 (35%)	25 (27%)	178 (49%)	1 (100%)
Não sei/Prefiro não responder	27 (2%)	5 (5%)	5 (1%)	NA (NA%)

Anexo 3 – Tabelas com cruzamentos adicionais

Tabela 453: "Sobre a indenização total recebida, você ficou:" por "Na época do afundamento, o seu imóvel era residencial, comercial ou ambos?" - Pesquisa com vítimas do afundamento de solo em Maceió - 2024

	Residencial	Comercial	Ambos	Não sei/Prefiro não responder
Total	1205 (99%)	92 (99%)	367 (100%)	1 (100%)

Fonte: Instituto de Pesquisa DataSenado - coleta de 22 a 26.4.2024.

Notas:

(1) Soma dos percentuais difere de 100% devido ao arredondamento.

(2) Questão respondida por quem fez acordo com a Braskem em razão do desastre ocorrido pelo afundamento dos bairros em Maceió

Tabela 454: "Sobre a indenização total recebida, você ficou:" por "Em relação a esse imóvel residencial, você era:" - Pesquisa com vítimas do afundamento de solo em Maceió - 2024

	Morador e proprietário	Apenas proprietário (não residente)	Apenas morador (inquilino)	Não sei/Prefiro não responder
Muito satisfeito	11 (1%)	5 (3%)	7 (2%)	NA (NA%)
Satisfeito	102 (9%)	31 (18%)	23 (8%)	NA (NA%)
Nem satisfeito nem insatisfeito	106 (10%)	22 (13%)	34 (12%)	1 (25%)
Insatisfeito	415 (37%)	68 (40%)	111 (38%)	1 (25%)
Muito insatisfeito	460 (41%)	37 (22%)	104 (36%)	2 (50%)
Não sei/Prefiro não responder	16 (1%)	5 (3%)	11 (4%)	NA (NA%)
Total	1110 (99%)	168 (99%)	290 (100%)	4 (100%)

Anexo 3 – Tabelas com cruzamentos adicionais

Tabela 454: "Sobre a indenização total recebida, você ficou:" por "Em relação a esse imóvel residencial, você era:" - Pesquisa com vítimas do afundamento de solo em Maceió - 2024

	Morador e proprietário	Apenas proprietário (não residente)	Apenas morador (inquilino)	Não sei/Prefiro não responder
--	------------------------	-------------------------------------	----------------------------	-------------------------------

Fonte: Instituto de Pesquisa DataSenado - coleta de 22 a 26.4.2024.

Notas:

(1) Soma dos percentuais difere de 100% devido ao arredondamento.

(2) Questão respondida por quem fez acordo com a Braskem em razão do desastre ocorrido pelo afundamento dos bairros em Maceió

Tabela 455: "Sobre a indenização total recebida, você ficou:" por "E quantos imóveis residenciais você tinha e que foram afetados na área atingida pelo afundamento?" - Pesquisa com vítimas do afundamento de solo em Maceió - 2024

	Um imóvel	Dois imóveis	Três ou mais imóveis	Não sei/Prefiro não responder
Muito satisfeito	14 (1%)	1 (1%)	1 (1%)	NA (NA%)
Satisfeito	106 (11%)	21 (11%)	6 (5%)	NA (NA%)
Nem satisfeito nem insatisfeito	90 (9%)	25 (13%)	13 (11%)	NA (NA%)
Insatisfeito	367 (38%)	65 (35%)	49 (42%)	2 (67%)
Muito insatisfeito	381 (39%)	72 (39%)	43 (37%)	1 (33%)
Não sei/Prefiro não responder	13 (1%)	3 (2%)	5 (4%)	NA (NA%)
Total	971 (99%)	187 (101%)	117 (100%)	3 (100%)

Fonte: Instituto de Pesquisa DataSenado - coleta de 22 a 26.4.2024.

Notas:

(1) Soma dos percentuais difere de 100% devido ao arredondamento.

(2) Questão respondida por quem fez acordo com a Braskem em razão do desastre ocorrido pelo afundamento dos bairros em Maceió

Anexo 3 – Tabelas com cruzamentos adicionais

Tabela 456: "Sobre a indenização total recebida, você ficou:" por "Em relação a esse imóvel comercial, você era:" - Pesquisa com vítimas do afundamento de solo em Maceió - 2024

	Proprietário do imóvel e exercia atividade comercial nele	Proprietário do imóvel e não exercia atividade comercial nele	Inquilino do imóvel e exercia atividade comercial nele	Não sei/Prefiro não responder
Muito satisfeito	2 (1%)	1 (1%)	1 (1%)	NA (NA%)
Satisfeito	20 (7%)	8 (12%)	8 (7%)	NA (NA%)
Nem satisfeito nem insatisfeito	26 (9%)	8 (12%)	10 (9%)	NA (NA%)
Insatisfeito	95 (34%)	31 (45%)	33 (31%)	3 (60%)
Muito insatisfeito	131 (47%)	20 (29%)	50 (47%)	2 (40%)
Não sei/Prefiro não responder	4 (1%)	1 (1%)	5 (5%)	NA (NA%)
Total	278 (99%)	69 (100%)	107 (100%)	5 (100%)

Fonte: Instituto de Pesquisa DataSenado - coleta de 22 a 26.4.2024.

Notas:

(1) Soma dos percentuais difere de 100% devido ao arredondamento.

(2) Questão respondida por quem fez acordo com a Braskem em razão do desastre ocorrido pelo afundamento dos bairros em Maceió

Tabela 457: "Sobre a indenização total recebida, você ficou:" por "E quantos imóveis comerciais você tinha na área atingida pelo afundamento?" - Pesquisa com vítimas do afundamento de solo em Maceió - 2024

	Um imóvel	Dois imóveis	Três ou mais imóveis	Não sei/Prefiro não responder
Muito satisfeito	2 (1%)	NA (NA%)	1 (4%)	NA (NA%)

Anexo 3 – Tabelas com cruzamentos adicionais

Tabela 457: "Sobre a indenização total recebida, você ficou:" por "E quantos imóveis comerciais você tinha na área atingida pelo afundamento?" - Pesquisa com vítimas do afundamento de solo em Maceió - 2024

	Um imóvel	Dois imóveis	Três ou mais imóveis	Não sei/Prefiro não responder
Satisfeito	23 (8%)	2 (5%)	3 (12%)	NA (NA%)
Nem satisfeito nem insatisfeito	31 (11%)	2 (5%)	1 (4%)	NA (NA%)
Insatisfeito	97 (35%)	19 (48%)	8 (33%)	2 (29%)
Muito insatisfeito	119 (43%)	17 (42%)	10 (42%)	5 (71%)
Não sei/Prefiro não responder	4 (1%)	NA (NA%)	1 (4%)	NA (NA%)
Total	276 (99%)	40 (100%)	24 (99%)	7 (100%)

Fonte: Instituto de Pesquisa DataSenado - coleta de 22 a 26.4.2024.

Notas:

(1) Soma dos percentuais difere de 100% devido ao arredondamento.

(2) Questão respondida por quem fez acordo com a Braskem em razão do desastre ocorrido pelo afundamento dos bairros em Maceió

Tabela 458: "Sobre a indenização total recebida, você ficou:" por "Sem contar o valor recebido pelo aluguel-social, por favor fale qual foi o valor total de indenização recebida ?" - Pesquisa com vítimas do afundamento de solo em Maceió - 2024

	Menos de 20M reais	Entre 20M e 40M reais	Entre 40M e 100M reais	100M reais ou mais	Não sei/Prefiro não responder
Muito satisfeito	1 (3%)	5 (2%)	2 (1%)	10 (1%)	6 (2%)
Satisfeito	2 (6%)	17 (8%)	20 (8%)	82 (10%)	50 (14%)
Nem satisfeito nem insatisfeito	2 (6%)	22 (11%)	14 (6%)	79 (10%)	52 (14%)

Anexo 3 – Tabelas com cruzamentos adicionais

Tabela 458: "Sobre a indenização total recebida, você ficou:" por "Sem contar o valor recebido pelo aluguel-social, por favor fale qual foi o valor total de indenização recebida ?" - Pesquisa com vítimas do afundamento de solo em Maceió - 2024

	Menos de 20M reais	Entre 20M e 40M reais	Entre 40M e 100M reais	100M reais ou mais	Não sei/Prefiro não responder
Insatisfeito	16 (52%)	80 (40%)	97 (39%)	304 (37%)	138 (38%)
Muito insatisfeito	9 (29%)	73 (36%)	113 (45%)	338 (41%)	96 (26%)
Não sei/Prefiro não responder	1 (3%)	4 (2%)	3 (1%)	4 (0%)	25 (7%)
Total	31 (99%)	201 (99%)	249 (100%)	817 (99%)	367 (101%)

Fonte: Instituto de Pesquisa DataSenado - coleta de 22 a 26.4.2024.

Notas:

(1) Soma dos percentuais difere de 100% devido ao arredondamento.

(2) Questão respondida por quem fez acordo com a Braskem em razão do desastre ocorrido pelo afundamento dos bairros em Maceió

Tabela 459: "E em que bairro ficava o imóvel?" por "Na época do afundamento, o seu imóvel era residencial, comercial ou ambos?" - Pesquisa com vítimas do afundamento de solo em Maceió - 2024

	Residencial	Ambos
Pinheiro	649 (52%)	159 (42%)
Bebedouro	201 (16%)	119 (31%)
Bom Parto	153 (12%)	48 (13%)
Mutange	117 (9%)	22 (6%)
Farol	96 (8%)	27 (7%)

Anexo 3 – Tabelas com cruzamentos adicionais

Tabela 459: "E em que bairro ficava o imóvel?" por "Na época do afundamento, o seu imóvel era residencial, comercial ou ambos?" - Pesquisa com vítimas do afundamento de solo em Maceió - 2024

	Residencial	Ambos
Outro	39 (3%)	12 (3%)

Fonte: Instituto de Pesquisa DataSenado - coleta de 22 a 26.4.2024.

Notas:

(1) Questão de resposta múltipla, ou seja, o respondente podia escolher mais de uma opção de resposta.

(2) Questão respondida por quem tinha imóvel residencial OU residencial e comercial na época do afundamento do solo

Tabela 460: "E em que bairro ficava o imóvel?" por "Em relação a esse imóvel residencial, você era:" - Pesquisa com vítimas do afundamento de solo em Maceió - 2024

	Morador e proprietário	Apenas proprietário (não residente)	Apenas morador (inquilino)	Não sei/Prefiro não responder
Pinheiro	577 (51%)	95 (55%)	132 (43%)	4 (80%)
Bebedouro	224 (20%)	27 (16%)	69 (23%)	
Bom Parto	132 (12%)	21 (12%)	47 (15%)	1 (20%)
Mutange	104 (9%)	9 (5%)	26 (9%)	
Farol	79 (7%)	20 (12%)	24 (8%)	
Outro	40 (4%)	3 (2%)	8 (3%)	

Anexo 3 – Tabelas com cruzamentos adicionais

Tabela 460: "E em que bairro ficava o imóvel?" por "Em relação a esse imóvel residencial, você era:" - Pesquisa com vítimas do afundamento de solo em Maceió - 2024

	Morador e proprietário	Apenas proprietário (não residente)	Apenas morador (inquilino)	Não sei/Prefiro não responder
--	------------------------	-------------------------------------	----------------------------	-------------------------------

Fonte: Instituto de Pesquisa DataSenado - coleta de 22 a 26.4.2024.

Notas:

(1) Questão de resposta múltipla, ou seja, o respondente podia escolher mais de uma opção de resposta.

(2) Questão respondida por quem tinha imóvel residencial OU residencial e comercial na época do afundamento do solo

Tabela 461: "E em que bairro ficava o imóvel?" por "E quantos imóveis residenciais você tinha e que foram afetados na área atingida pelo afundamento?" - Pesquisa com vítimas do afundamento de solo em Maceió - 2024

	Um imóvel	Dois imóveis	Três ou mais imóveis	Não sei/Prefiro não responder
Pinheiro	521 (52%)	94 (49%)	55 (45%)	2 (50%)
Bebedouro	179 (18%)	37 (19%)	35 (29%)	
Bom Parto	107 (11%)	28 (15%)	18 (15%)	
Mutange	87 (9%)	18 (9%)	8 (7%)	
Farol	77 (8%)	14 (7%)	8 (7%)	
Outro	31 (3%)	7 (4%)	4 (3%)	1 (25%)

Fonte: Instituto de Pesquisa DataSenado - coleta de 22 a 26.4.2024.

Notas:

(1) Questão de resposta múltipla, ou seja, o respondente podia escolher mais de uma opção de resposta.

(2) Questão respondida por quem tinha imóvel residencial OU residencial e comercial na época do afundamento do solo

Anexo 3 – Tabelas com cruzamentos adicionais

Tabela 462: "E em que bairro ficava o imóvel?" por "Em relação a esse imóvel comercial, você era:" - Pesquisa com vítimas do afundamento de solo em Maceió - 2024

	Proprietário do imóvel e exercia atividade comercial nele	Proprietário do imóvel e não exercia atividade comercial nele	Inquilino do imóvel e exercia atividade comercial nele	Não sei/Prefiro não responder
Pinheiro	99 (41%)	23 (44%)	36 (46%)	1 (14%)
Bebedouro	80 (33%)	16 (31%)	19 (24%)	4 (57%)
Bom Parto	30 (12%)	7 (13%)	10 (13%)	1 (14%)
Mutange	17 (7%)		4 (5%)	1 (14%)
Farol	14 (6%)	5 (10%)	8 (10%)	
Outro	10 (4%)	1 (2%)	1 (1%)	

Fonte: Instituto de Pesquisa DataSenado - coleta de 22 a 26.4.2024.

Notas:

(1) Questão de resposta múltipla, ou seja, o respondente podia escolher mais de uma opção de resposta.

(2) Questão respondida por quem tinha imóvel residencial OU residencial e comercial na época do afundamento do solo

Tabela 463: "E em que bairro ficava o imóvel?" por "E quantos imóveis comerciais você tinha na área atingida pelo afundamento?" - Pesquisa com vítimas do afundamento de solo em Maceió - 2024

	Um imóvel	Dois imóveis	Três ou mais imóveis	Não sei/Prefiro não responder
Pinheiro	94 (39%)	17 (50%)	8 (47%)	3 (43%)
Bebedouro	78 (33%)	10 (29%)	7 (41%)	1 (14%)

Anexo 3 – Tabelas com cruzamentos adicionais

Tabela 463: "E em que bairro ficava o imóvel?" por "E quantos imóveis comerciais você tinha na área atingida pelo afundamento?" - Pesquisa com vítimas do afundamento de solo em Maceió - 2024

	Um imóvel	Dois imóveis	Três ou mais imóveis	Não sei/Prefiro não responder
Bom Parto	33 (14%)	2 (6%)	2 (12%)	
Farol	16 (7%)	1 (3%)	1 (6%)	1 (14%)
Mutange	14 (6%)	2 (6%)		1 (14%)
Outro	7 (3%)	3 (9%)	1 (6%)	

Fonte: Instituto de Pesquisa DataSenado - coleta de 22 a 26.4.2024.

Notas:

(1) Questão de resposta múltipla, ou seja, o respondente podia escolher mais de uma opção de resposta.

(2) Questão respondida por quem tinha imóvel residencial OU residencial e comercial na época do afundamento do solo

Tabela 464: "E em que bairro ficava o imóvel?" por "E você fez o acordo com a Braskem em razão do desastre ocorrido pelo afundamento dos bairros em Maceió?" - Pesquisa com vítimas do afundamento de solo em Maceió - 2024

	Sim - Não ler: mesmo que tivesse mais de um imóvel e algum esteja sem acordo	Não	Não sei/Prefiro não responder
Pinheiro	794 (51%)	13 (29%)	1 (14%)
Bebedouro	306 (19%)	10 (22%)	4 (57%)
Bom Parto	192 (12%)	8 (18%)	1 (14%)
Mutange	131 (8%)	8 (18%)	
Farol	117 (7%)	5 (11%)	1 (14%)

Anexo 3 – Tabelas com cruzamentos adicionais

Tabela 464: "E em que bairro ficava o imóvel?" por "E você fez o acordo com a Braskem em razão do desastre ocorrido pelo afundamento dos bairros em Maceió?" - Pesquisa com vítimas do afundamento de solo em Maceió - 2024

	Sim - Não ler: mesmo que tivesse mais de um imóvel e algum esteja sem acordo	Não	Não sei/Prefiro não responder
Outro	49 (3%)	2 (4%)	

Fonte: Instituto de Pesquisa DataSenado - coleta de 22 a 26.4.2024.

Notas:

(1) Questão de resposta múltipla, ou seja, o respondente podia escolher mais de uma opção de resposta.

(2) Questão respondida por quem tinha imóvel residencial OU residencial e comercial na época do afundamento do solo

Tabela 465: "E em que bairro ficava o imóvel?" por "Sem contar o valor recebido pelo aluguel-social, por favor fale qual foi o valor total de indenização recebida ?" - Pesquisa com vítimas do afundamento de solo em Maceió - 2024

	Menos de 20M reais	Entre 20M e 40M reais	Entre 40M e 100M reais	100M reais ou mais	Não sei/Prefiro não responder
Pinheiro	15 (50%)	83 (43%)	58 (25%)	445 (57%)	193 (56%)
Bebedouro	4 (13%)	42 (22%)	26 (11%)	165 (21%)	69 (20%)
Bom Parto	4 (13%)	22 (11%)	68 (29%)	64 (8%)	34 (10%)
Mutange	4 (13%)	24 (12%)	58 (25%)	29 (4%)	16 (5%)
Farol	3 (10%)	18 (9%)	12 (5%)	59 (8%)	25 (7%)
Outro	1 (3%)	2 (1%)	10 (4%)	25 (3%)	11 (3%)

Anexo 3 – Tabelas com cruzamentos adicionais

Tabela 465: "E em que bairro ficava o imóvel?" por "Sem contar o valor recebido pelo aluguel-social, por favor fale qual foi o valor total de indenização recebida ?" - Pesquisa com vítimas do afundamento de solo em Maceió - 2024

	Menos de 20M reais	Entre 20M e 40M reais	Entre 40M e 100M reais	100M reais ou mais	Não sei/Prefiro não responder
--	--------------------	-----------------------	------------------------	--------------------	-------------------------------

Fonte: Instituto de Pesquisa DataSenado - coleta de 22 a 26.4.2024.

Notas:

(1) Questão de resposta múltipla, ou seja, o respondente podia escolher mais de uma opção de resposta.

(2) Questão respondida por quem tinha imóvel residencial OU residencial e comercial na época do afundamento do solo

Tabela 466: "Como você classificaria o imóvel residencial?" por "Na época do afundamento, o seu imóvel era residencial, comercial ou ambos?" - Pesquisa com vítimas do afundamento de solo em Maceió - 2024

	Residencial	Ambos
Era escriturado	710 (70%)	191 (63%)
Era posse	147 (15%)	54 (18%)
A ocupação era irregular	18 (2%)	7 (2%)
Compra e venda	69 (7%)	28 (9%)
Outro. Qual?	21 (2%)	5 (2%)
Não sei/Prefiro não responder	47 (5%)	17 (6%)
Total	1012 (101%)	302 (100%)

Anexo 3 – Tabelas com cruzamentos adicionais

Tabela 466: "Como você classificaria o imóvel residencial?" por "Na época do afundamento, o seu imóvel era residencial, comercial ou ambos?" - Pesquisa com vítimas do afundamento de solo em Maceió - 2024

	Residencial	Ambos
--	-------------	-------

Fonte: Instituto de Pesquisa DataSenado - coleta de 22 a 26.4.2024.

Notas:

(1) Soma dos percentuais difere de 100% devido ao arredondamento.

(2) Questão respondida por quem tinha imóvel residencial OU residencial e comercial na época do afundamento do solo e era inquilino OU morador e proprietário desse(s) imóvel(is)

Tabela 467: "Como você classificaria o imóvel residencial?" por "Em relação a esse imóvel residencial, você era:" - Pesquisa com vítimas do afundamento de solo em Maceió - 2024

	Morador e proprietário	Apenas proprietário (não residente)
Era escriturado	777 (68%)	124 (72%)
Era posse	182 (16%)	19 (11%)
A ocupação era irregular	21 (2%)	4 (2%)
Compra e venda	84 (7%)	13 (8%)
Outro. Qual?	21 (2%)	5 (3%)
Não sei/Prefiro não responder	56 (5%)	8 (5%)
Total	1141 (100%)	173 (101%)

Anexo 3 – Tabelas com cruzamentos adicionais

Tabela 467: "Como você classificaria o imóvel residencial?" por "Em relação a esse imóvel residencial, você era:" - Pesquisa com vítimas do afundamento de solo em Maceió - 2024

	Morador e proprietário	Apenas proprietário (não residente)
--	------------------------	-------------------------------------

Fonte: Instituto de Pesquisa DataSenado - coleta de 22 a 26.4.2024.

Notas:

(1) Soma dos percentuais difere de 100% devido ao arredondamento.

(2) Questão respondida por quem tinha imóvel residencial OU residencial e comercial na época do afundamento do solo e era inquilino OU morador e proprietário desse(s) imóvel(is)

Tabela 468: "Como você classificaria o imóvel residencial?" por "E quantos imóveis residenciais você tinha e que foram afetados na área atingida pelo afundamento?" - Pesquisa com vítimas do afundamento de solo em Maceió - 2024

	Um imóvel	Dois imóveis	Três ou mais imóveis	Não sei/Prefiro não responder
Era escriturado	694 (70%)	125 (65%)	80 (66%)	2 (50%)
Era posse	141 (14%)	36 (19%)	24 (20%)	NA (NA%)
A ocupação era irregular	23 (2%)	2 (1%)	NA (NA%)	NA (NA%)
Compra e venda	71 (7%)	15 (8%)	11 (9%)	NA (NA%)
Outro. Qual?	19 (2%)	5 (3%)	2 (2%)	NA (NA%)
Não sei/Prefiro não responder	50 (5%)	8 (4%)	4 (3%)	2 (50%)
Total	998 (100%)	191 (100%)	121 (100%)	4 (100%)

Fonte: Instituto de Pesquisa DataSenado - coleta de 22 a 26.4.2024.

Nota: Questão respondida por quem tinha imóvel residencial OU residencial e comercial na época do afundamento do solo e era inquilino OU morador e proprietário desse(s) imóvel(is)

Anexo 3 – Tabelas com cruzamentos adicionais

Tabela 469: "Como você classificaria o imóvel residencial?" por "Em relação a esse imóvel comercial, você era:" - Pesquisa com vítimas do afundamento de solo em Maceió - 2024

	Proprietário do imóvel e exercia atividade comercial nele	Proprietário do imóvel e não exercia atividade comercial nele	Inquilino do imóvel e exercia atividade comercial nele	Não sei/Prefiro não responder
Era escriturado	143 (63%)	36 (71%)	11 (55%)	1 (33%)
Era posse	43 (19%)	4 (8%)	6 (30%)	1 (33%)
A ocupação era irregular	3 (1%)	2 (4%)	1 (5%)	1 (33%)
Compra e venda	21 (9%)	6 (12%)	1 (5%)	NA (NA%)
Outro. Qual?	4 (2%)	1 (2%)	NA (NA%)	NA (NA%)
Não sei/Prefiro não responder	14 (6%)	2 (4%)	1 (5%)	NA (NA%)
Total	228 (100%)	51 (101%)	20 (100%)	3 (99%)

Fonte: Instituto de Pesquisa DataSenado - coleta de 22 a 26.4.2024.

Notas:

(1) Soma dos percentuais difere de 100% devido ao arredondamento.

(2) Questão respondida por quem tinha imóvel residencial OU residencial e comercial na época do afundamento do solo e era inquilino OU morador e proprietário desse(s) imóvel(is)

Anexo 3 – Tabelas com cruzamentos adicionais

Tabela 470: "Como você classificaria o imóvel residencial?" por "E quantos imóveis comerciais você tinha na área atingida pelo afundamento?" - Pesquisa com vítimas do afundamento de solo em Maceió - 2024

	Um imóvel	Dois imóveis	Três ou mais imóveis	Não sei/Prefiro não responder
Era escriturado	136 (61%)	25 (74%)	14 (82%)	4 (67%)
Era posse	40 (18%)	6 (18%)	1 (6%)	NA (NA%)
A ocupação era irregular	5 (2%)	NA (NA%)	NA (NA%)	NA (NA%)
Compra e venda	24 (11%)	1 (3%)	2 (12%)	NA (NA%)
Outro. Qual?	5 (2%)	NA (NA%)	NA (NA%)	NA (NA%)
Não sei/Prefiro não responder	12 (5%)	2 (6%)	NA (NA%)	2 (33%)
Total	222 (99%)	34 (101%)	17 (100%)	6 (100%)

Fonte: Instituto de Pesquisa DataSenado - coleta de 22 a 26.4.2024.

Notas:

(1) Soma dos percentuais difere de 100% devido ao arredondamento.

(2) Questão respondida por quem tinha imóvel residencial OU residencial e comercial na época do afundamento do solo e era inquilino OU morador e proprietário desse(s) imóvel(is)

Tabela 471: "Como você classificaria o imóvel residencial?" por "E você fez o acordo com a Braskem em razão do desastre ocorrido pelo afundamento dos bairros em Maceió?" - Pesquisa com vítimas do afundamento de solo em Maceió - 2024

	Sim - Não ler: mesmo que tivesse mais de um imóvel e algum esteja sem acordo	Não	Não sei/Prefiro não responder
Era escriturado	878 (69%)	19 (61%)	4 (80%)
Era posse	192 (15%)	9 (29%)	NA (NA%)

Anexo 3 – Tabelas com cruzamentos adicionais

Tabela 471: "Como você classificaria o imóvel residencial?" por "E você fez o acordo com a Braskem em razão do desastre ocorrido pelo afundamento dos bairros em Maceió?" - Pesquisa com vítimas do afundamento de solo em Maceió - 2024

	Sim - Não ler: mesmo que tivesse mais de um imóvel e algum esteja sem acordo	Não	Não sei/Prefiro não responder
A ocupação era irregular	23 (2%)	1 (3%)	1 (20%)
Compra e venda	96 (8%)	1 (3%)	NA (NA%)
Outro. Qual?	26 (2%)	NA (NA%)	NA (NA%)
Não sei/Prefiro não responder	63 (5%)	1 (3%)	NA (NA%)
Total	1278 (101%)	31 (99%)	5 (100%)

Fonte: Instituto de Pesquisa DataSenado - coleta de 22 a 26.4.2024.

Notas:

(1) Soma dos percentuais difere de 100% devido ao arredondamento.

(2) Questão respondida por quem tinha imóvel residencial OU residencial e comercial na época do afundamento do solo e era inquilino OU morador e proprietário desse(s) imóvel(is)

Tabela 472: "Como você classificaria o imóvel residencial?" por "Sem contar o valor recebido pelo aluguel-social, por favor fale qual foi o valor total de indenização recebida ?" - Pesquisa com vítimas do afundamento de solo em Maceió - 2024

	Menos de 20M reais	Entre 20M e 40M reais	Entre 40M e 100M reais	100M reais ou mais	Não sei/Prefiro não responder
Era escriturado	4 (33%)	9 (43%)	79 (40%)	569 (75%)	217 (74%)
Era posse	4 (33%)	5 (24%)	48 (24%)	98 (13%)	37 (13%)
A ocupação era irregular	1 (8%)	2 (10%)	11 (6%)	7 (1%)	2 (1%)

Anexo 3 – Tabelas com cruzamentos adicionais

Tabela 472: "Como você classificaria o imóvel residencial?" por "Sem contar o valor recebido pelo aluguel-social, por favor fale qual foi o valor total de indenização recebida ?" - Pesquisa com vítimas do afundamento de solo em Maceió - 2024

	Menos de 20M reais	Entre 20M e 40M reais	Entre 40M e 100M reais	100M reais ou mais	Não sei/Prefiro não responder
Compra e venda	2 (17%)	3 (14%)	32 (16%)	45 (6%)	14 (5%)
Outro. Qual?	NA (NA%)	1 (5%)	7 (4%)	14 (2%)	4 (1%)
Não sei/Prefiro não responder	1 (8%)	1 (5%)	20 (10%)	21 (3%)	20 (7%)
Total	12 (99%)	21 (101%)	197 (100%)	754 (100%)	294 (101%)

Fonte: Instituto de Pesquisa DataSenado - coleta de 22 a 26.4.2024.

Notas:

(1) Soma dos percentuais difere de 100% devido ao arredondamento.

(2) Questão respondida por quem tinha imóvel residencial OU residencial e comercial na época do afundamento do solo e era inquilino OU morador e proprietário desse(s) imóvel(is)

Tabela 473: "Em que ano e mês você foi deslocado de sua residência?" por "Na época do afundamento, o seu imóvel era residencial, comercial ou ambos?" - Pesquisa com vítimas do afundamento de solo em Maceió - 2024

	Residencial	Ambos
2018	62 (5%)	7 (2%)
2019	207 (17%)	44 (12%)
2020	239 (19%)	79 (21%)
2021	180 (14%)	79 (21%)
2022	55 (4%)	36 (9%)

Anexo 3 – Tabelas com cruzamentos adicionais

Tabela 473: "Em que ano e mês você foi deslocado de sua residência?" por "Na época do afundamento, o seu imóvel era residencial, comercial ou ambos?" - Pesquisa com vítimas do afundamento de solo em Maceió - 2024

	Residencial	Ambos
2023	14 (1%)	9 (2%)
2024	1 (0%)	1 (0%)
Não sei/Prefiro não responder	482 (39%)	124 (33%)
Continuo residindo no mesmo local	3 (0%)	2 (1%)
Total	1243 (99%)	381 (101%)

Fonte: Instituto de Pesquisa DataSenado - coleta de 22 a 26.4.2024.

Notas:

(1) Soma dos percentuais difere de 100% devido ao arredondamento.

(2) Questão respondida por quem tinha imóvel residencial OU residencial e comercial na época do afundamento do solo

Tabela 474: "Em que ano e mês você foi deslocado de sua residência?" por "Em relação a esse imóvel residencial, você era:" - Pesquisa com vítimas do afundamento de solo em Maceió - 2024

	Morador e proprietário	Apenas proprietário (não residente)	Apenas morador (inquilino)	Não sei/Prefiro não responder
2018	55 (5%)	8 (5%)	6 (2%)	NA (NA%)
2019	202 (18%)	17 (10%)	31 (10%)	1 (20%)
2020	241 (21%)	17 (10%)	60 (20%)	NA (NA%)
2021	178 (16%)	15 (9%)	66 (22%)	NA (NA%)

Anexo 3 – Tabelas com cruzamentos adicionais

Tabela 474: "Em que ano e mês você foi deslocado de sua residência?" por "Em relação a esse imóvel residencial, você era:" - Pesquisa com vítimas do afundamento de solo em Maceió - 2024

	Morador e proprietário	Apenas proprietário (não residente)	Apenas morador (inquilino)	Não sei/Prefiro não responder
2022	63 (6%)	11 (6%)	16 (5%)	1 (20%)
2023	19 (2%)	3 (2%)	1 (0%)	NA (NA%)
2024	2 (0%)	NA (NA%)	NA (NA%)	NA (NA%)
Não sei/Prefiro não responder	378 (33%)	100 (58%)	125 (41%)	3 (60%)
Continuo residindo no mesmo local	3 (0%)	2 (1%)	NA (NA%)	NA (NA%)
Total	1141 (101%)	173 (101%)	305 (100%)	5 (100%)

Fonte: Instituto de Pesquisa DataSenado - coleta de 22 a 26.4.2024.

Notas:

(1) Soma dos percentuais difere de 100% devido ao arredondamento.

(2) Questão respondida por quem tinha imóvel residencial OU residencial e comercial na época do afundamento do solo

Tabela 475: "Em que ano e mês você foi deslocado de sua residência?" por "E quantos imóveis residenciais você tinha e que foram afetados na área atingida pelo afundamento?" - Pesquisa com vítimas do afundamento de solo em Maceió - 2024

	Um imóvel	Dois imóveis	Três ou mais imóveis	Não sei/Prefiro não responder
2018	50 (5%)	7 (4%)	6 (5%)	NA (NA%)
2019	172 (17%)	34 (18%)	13 (11%)	NA (NA%)
2020	201 (20%)	35 (18%)	20 (17%)	2 (50%)

Anexo 3 – Tabelas com cruzamentos adicionais

Tabela 475: "Em que ano e mês você foi deslocado de sua residência?" por "E quantos imóveis residenciais você tinha e que foram afetados na área atingida pelo afundamento?" - Pesquisa com vítimas do afundamento de solo em Maceió - 2024

	Um imóvel	Dois imóveis	Três ou mais imóveis	Não sei/Prefiro não responder
2021	149 (15%)	25 (13%)	19 (16%)	NA (NA%)
2022	54 (5%)	12 (6%)	8 (7%)	NA (NA%)
2023	14 (1%)	5 (3%)	3 (2%)	NA (NA%)
2024	1 (0%)	1 (1%)	NA (NA%)	NA (NA%)
Não sei/Prefiro não responder	354 (35%)	71 (37%)	51 (42%)	2 (50%)
Continuo residindo no mesmo local	3 (0%)	1 (1%)	1 (1%)	NA (NA%)
Total	998 (98%)	191 (101%)	121 (101%)	4 (100%)

Fonte: Instituto de Pesquisa DataSenado - coleta de 22 a 26.4.2024.

Notas:

(1) Soma dos percentuais difere de 100% devido ao arredondamento.

(2) Questão respondida por quem tinha imóvel residencial OU residencial e comercial na época do afundamento do solo

Tabela 476: "Em que ano e mês você foi deslocado de sua residência?" por "Em relação a esse imóvel comercial, você era:" - Pesquisa com vítimas do afundamento de solo em Maceió - 2024

	Proprietário do imóvel e exercia atividade comercial nele	Proprietário do imóvel e não exercia atividade comercial nele	Inquilino do imóvel e exercia atividade comercial nele	Não sei/Prefiro não responder
2018	3 (1%)	3 (6%)	1 (1%)	NA (NA%)
2019	31 (13%)	7 (13%)	5 (6%)	1 (14%)

Anexo 3 – Tabelas com cruzamentos adicionais

Tabela 476: "Em que ano e mês você foi deslocado de sua residência?" por "Em relação a esse imóvel comercial, você era:" - Pesquisa com vítimas do afundamento de solo em Maceió - 2024

	Proprietário do imóvel e exercia atividade comercial nele	Proprietário do imóvel e não exercia atividade comercial nele	Inquilino do imóvel e exercia atividade comercial nele	Não sei/Prefiro não responder
2020	52 (21%)	10 (19%)	16 (21%)	1 (14%)
2021	56 (23%)	5 (10%)	17 (22%)	1 (14%)
2022	22 (9%)	2 (4%)	12 (15%)	NA (NA%)
2023	8 (3%)	1 (2%)	NA (NA%)	NA (NA%)
2024	1 (0%)	NA (NA%)	NA (NA%)	NA (NA%)
Não sei/Prefiro não responder	69 (28%)	24 (46%)	27 (35%)	4 (57%)
Continuo residindo no mesmo local	2 (1%)	NA (NA%)	NA (NA%)	NA (NA%)
Total	244 (99%)	52 (100%)	78 (100%)	7 (99%)

Fonte: Instituto de Pesquisa DataSenado - coleta de 22 a 26.4.2024.

Notas:

(1) Soma dos percentuais difere de 100% devido ao arredondamento.

(2) Questão respondida por quem tinha imóvel residencial OU residencial e comercial na época do afundamento do solo

Tabela 477: "Em que ano e mês você foi deslocado de sua residência?" por "E quantos imóveis comerciais você tinha na área atingida pelo afundamento?" - Pesquisa com vítimas do afundamento de solo em Maceió - 2024

	Um imóvel	Dois imóveis	Três ou mais imóveis	Não sei/Prefiro não responder
2018	4 (2%)	2 (6%)	NA (NA%)	NA (NA%)

Anexo 3 – Tabelas com cruzamentos adicionais

Tabela 477: "Em que ano e mês você foi deslocado de sua residência?" por "E quantos imóveis comerciais você tinha na área atingida pelo afundamento?" - Pesquisa com vítimas do afundamento de solo em Maceió - 2024

	Um imóvel	Dois imóveis	Três ou mais imóveis	Não sei/Prefiro não responder
2019	27 (11%)	7 (21%)	4 (24%)	NA (NA%)
2020	56 (24%)	2 (6%)	2 (12%)	2 (29%)
2021	46 (19%)	9 (26%)	5 (29%)	1 (14%)
2022	19 (8%)	1 (3%)	4 (24%)	NA (NA%)
2023	6 (3%)	1 (3%)	1 (6%)	1 (14%)
2024	1 (0%)	NA (NA%)	NA (NA%)	NA (NA%)
Não sei/Prefiro não responder	77 (32%)	12 (35%)	1 (6%)	3 (43%)
Continuo residindo no mesmo local	2 (1%)	NA (NA%)	NA (NA%)	NA (NA%)
Total	238 (100%)	34 (100%)	17 (101%)	7 (100%)

Fonte: Instituto de Pesquisa DataSenado - coleta de 22 a 26.4.2024.

Notas:

(1) Soma dos percentuais difere de 100% devido ao arredondamento.

(2) Questão respondida por quem tinha imóvel residencial OU residencial e comercial na época do afundamento do solo

Anexo 3 – Tabelas com cruzamentos adicionais

Tabela 478: "Em que ano e mês você foi deslocado de sua residência?" por "E você fez o acordo com a Braskem em razão do desastre ocorrido pelo afundamento dos bairros em Maceió?" - Pesquisa com vítimas do afundamento de solo em Maceió - 2024

	Sim - Não ler: mesmo que tivesse mais de um imóvel e algum esteja sem acordo	Não	Não sei/Prefiro não responder
2018	68 (4%)	1 (2%)	NA (NA%)
2019	248 (16%)	2 (4%)	1 (14%)
2020	310 (20%)	7 (16%)	1 (14%)
2021	247 (16%)	9 (20%)	3 (43%)
2022	85 (5%)	5 (11%)	1 (14%)
2023	22 (1%)	1 (2%)	NA (NA%)
2024	2 (0%)	NA (NA%)	NA (NA%)
Não sei/Prefiro não responder	586 (37%)	19 (42%)	1 (14%)
Continuo residindo no mesmo local	4 (0%)	1 (2%)	NA (NA%)
Total	1572 (99%)	45 (99%)	7 (99%)

Fonte: Instituto de Pesquisa DataSenado - coleta de 22 a 26.4.2024.

Notas:

(1) Soma dos percentuais difere de 100% devido ao arredondamento.

(2) Questão respondida por quem tinha imóvel residencial OU residencial e comercial na época do afundamento do solo

Anexo 3 – Tabelas com cruzamentos adicionais

Tabela 479: "Em que ano e mês você foi deslocado de sua residência?" por "Sem contar o valor recebido pelo aluguel-social, por favor fale qual foi o valor total de indenização recebida ?" - Pesquisa com vítimas do afundamento de solo em Maceió - 2024

	Menos de 20M reais	Entre 20M e 40M reais	Entre 40M e 100M reais	100M reais ou mais	Não sei/Prefiro não responder
2018	3 (10%)	4 (2%)	8 (3%)	44 (6%)	9 (3%)
2019	4 (13%)	28 (15%)	24 (10%)	157 (20%)	35 (10%)
2020	8 (27%)	46 (24%)	56 (24%)	149 (19%)	51 (15%)
2021	3 (10%)	35 (18%)	35 (15%)	127 (16%)	47 (14%)
2022	1 (3%)	9 (5%)	13 (6%)	43 (6%)	19 (6%)
2023	NA (NA%)	1 (1%)	NA (NA%)	14 (2%)	7 (2%)
2024	NA (NA%)	NA (NA%)	NA (NA%)	2 (0%)	NA (NA%)
Não sei/Prefiro não responder	11 (37%)	68 (35%)	94 (41%)	238 (31%)	175 (51%)
Continuo residindo no mesmo local	NA (NA%)	1 (1%)	1 (0%)	2 (0%)	NA (NA%)
Total	30 (100%)	192 (101%)	231 (99%)	776 (100%)	343 (101%)

Fonte: Instituto de Pesquisa DataSenado - coleta de 22 a 26.4.2024.

Notas:

(1) Soma dos percentuais difere de 100% devido ao arredondamento.

(2) Questão respondida por quem tinha imóvel residencial OU residencial e comercial na época do afundamento do solo

Anexo 3 – Tabelas com cruzamentos adicionais

Tabela 480: "Em que ano e mês você foi deslocado de sua residência?" por "Na época do afundamento, o seu imóvel era residencial, comercial ou ambos?" - Pesquisa com vítimas do afundamento de solo em Maceió - 2024

	Residencial	Ambos
1º sem/2018	46 (4%)	5 (1%)
2º sem/2018	56 (5%)	14 (4%)
1º sem/2019	156 (13%)	27 (7%)
2º sem/2019	70 (6%)	21 (6%)
1º sem/2020	117 (9%)	45 (12%)
2º sem/2020	97 (8%)	39 (10%)
1º sem/2021	108 (9%)	45 (12%)
2º sem/2021	48 (4%)	24 (6%)
1º sem/2022	8 (1%)	3 (1%)
2º sem/2022	6 (0%)	5 (1%)
1º sem/2023	25 (2%)	13 (3%)
2º sem/2023	20 (2%)	13 (3%)
1º sem/2024	1 (0%)	1 (0%)
Não sei/Prefiro não responder	482 (39%)	124 (33%)
Continuo residindo no mesmo local	3 (0%)	2 (1%)
Total	1243 (102%)	381 (100%)

Anexo 3 – Tabelas com cruzamentos adicionais

Tabela 480: "Em que ano e mês você foi deslocado de sua residência?" por "Na época do afundamento, o seu imóvel era residencial, comercial ou ambos?" - Pesquisa com vítimas do afundamento de solo em Maceió - 2024

	Residencial	Ambos
--	-------------	-------

Fonte: Instituto de Pesquisa DataSenado - coleta de 22 a 26.4.2024.

Notas:

(1) Soma dos percentuais difere de 100% devido ao arredondamento.

(2) Questão respondida por quem tinha imóvel residencial OU residencial e comercial na época do afundamento do solo

Tabela 481: "Em que ano e mês você foi deslocado de sua residência?" por "Em relação a esse imóvel residencial, você era:" - Pesquisa com vítimas do afundamento de solo em Maceió - 2024

	Morador e proprietário	Apenas proprietário (não residente)	Apenas morador (inquilino)	Não sei/Prefiro não responder
1º sem/2018	43 (4%)	4 (2%)	4 (1%)	NA (NA%)
2º sem/2018	52 (5%)	10 (6%)	7 (2%)	1 (20%)
1º sem/2019	148 (13%)	7 (4%)	28 (9%)	NA (NA%)
2º sem/2019	72 (6%)	9 (5%)	10 (3%)	NA (NA%)
1º sem/2020	116 (10%)	14 (8%)	32 (10%)	NA (NA%)
2º sem/2020	102 (9%)	5 (3%)	29 (10%)	NA (NA%)
1º sem/2021	108 (9%)	9 (5%)	36 (12%)	NA (NA%)
2º sem/2021	47 (4%)	1 (1%)	24 (8%)	NA (NA%)
1º sem/2022	8 (1%)	3 (2%)	NA (NA%)	NA (NA%)

Anexo 3 – Tabelas com cruzamentos adicionais

Tabela 481: "Em que ano e mês você foi deslocado de sua residência?" por "Em relação a esse imóvel residencial, você era:" - Pesquisa com vítimas do afundamento de solo em Maceió - 2024

	Morador e proprietário	Apenas proprietário (não residente)	Apenas morador (inquilino)	Não sei/Prefiro não responder
2º sem/2022	10 (1%)	NA (NA%)	1 (0%)	NA (NA%)
1º sem/2023	30 (3%)	3 (2%)	4 (1%)	1 (20%)
2º sem/2023	22 (2%)	6 (3%)	5 (2%)	NA (NA%)
1º sem/2024	2 (0%)	NA (NA%)	NA (NA%)	NA (NA%)
Não sei/Prefiro não responder	378 (33%)	100 (58%)	125 (41%)	3 (60%)
Continuo residindo no mesmo local	3 (0%)	2 (1%)	NA (NA%)	NA (NA%)
Total	1141 (100%)	173 (100%)	305 (99%)	5 (100%)

Fonte: Instituto de Pesquisa DataSenado - coleta de 22 a 26.4.2024.

Notas:

(1) Soma dos percentuais difere de 100% devido ao arredondamento.

(2) Questão respondida por quem tinha imóvel residencial OU residencial e comercial na época do afundamento do solo

Tabela 482: "Em que ano e mês você foi deslocado de sua residência?" por "E quantos imóveis residenciais você tinha e que foram afetados na área atingida pelo afundamento?" - Pesquisa com vítimas do afundamento de solo em Maceió - 2024

	Um imóvel	Dois imóveis	Três ou mais imóveis	Não sei/Prefiro não responder
1º sem/2018	38 (4%)	5 (3%)	4 (3%)	NA (NA%)
2º sem/2018	46 (5%)	11 (6%)	5 (4%)	NA (NA%)

Anexo 3 – Tabelas com cruzamentos adicionais

Tabela 482: "Em que ano e mês você foi deslocado de sua residência?" por "E quantos imóveis residenciais você tinha e que foram afetados na área atingida pelo afundamento?" - Pesquisa com vítimas do afundamento de solo em Maceió - 2024

	Um imóvel	Dois imóveis	Três ou mais imóveis	Não sei/Prefiro não responder
1º sem/2019	120 (12%)	23 (12%)	11 (9%)	1 (25%)
2º sem/2019	62 (6%)	12 (6%)	7 (6%)	NA (NA%)
1º sem/2020	98 (10%)	18 (9%)	14 (12%)	NA (NA%)
2º sem/2020	88 (9%)	12 (6%)	6 (5%)	1 (25%)
1º sem/2021	92 (9%)	17 (9%)	8 (7%)	NA (NA%)
2º sem/2021	38 (4%)	4 (2%)	6 (5%)	NA (NA%)
1º sem/2022	6 (1%)	4 (2%)	1 (1%)	NA (NA%)
2º sem/2022	7 (1%)	1 (1%)	2 (2%)	NA (NA%)
1º sem/2023	25 (3%)	6 (3%)	2 (2%)	NA (NA%)
2º sem/2023	20 (2%)	5 (3%)	3 (2%)	NA (NA%)
1º sem/2024	1 (0%)	1 (1%)	NA (NA%)	NA (NA%)
Não sei/Prefiro não responder	354 (35%)	71 (37%)	51 (42%)	2 (50%)
Continuo residindo no mesmo local	3 (0%)	1 (1%)	1 (1%)	NA (NA%)
Total	998 (101%)	191 (101%)	121 (101%)	4 (100%)

Anexo 3 – Tabelas com cruzamentos adicionais

Tabela 482: "Em que ano e mês você foi deslocado de sua residência?" por "E quantos imóveis residenciais você tinha e que foram afetados na área atingida pelo afundamento?" - Pesquisa com vítimas do afundamento de solo em Maceió - 2024

	Um imóvel	Dois imóveis	Três ou mais imóveis	Não sei/Prefiro não responder
--	-----------	--------------	----------------------	-------------------------------

Fonte: Instituto de Pesquisa DataSenado - coleta de 22 a 26.4.2024.

Notas:

(1) Soma dos percentuais difere de 100% devido ao arredondamento.

(2) Questão respondida por quem tinha imóvel residencial OU residencial e comercial na época do afundamento do solo

Tabela 483: "Em que ano e mês você foi deslocado de sua residência?" por "Em relação a esse imóvel comercial, você era:" - Pesquisa com vítimas do afundamento de solo em Maceió - 2024

	Proprietário do imóvel e exercia atividade comercial nele	Proprietário do imóvel e não exercia atividade comercial nele	Inquilino do imóvel e exercia atividade comercial nele	Não sei/Prefiro não responder
1º sem/2018	3 (1%)	2 (4%)	NA (NA%)	NA (NA%)
2º sem/2018	7 (3%)	3 (6%)	3 (4%)	1 (14%)
1º sem/2019	17 (7%)	5 (10%)	5 (6%)	NA (NA%)
2º sem/2019	15 (6%)	3 (6%)	3 (4%)	NA (NA%)
1º sem/2020	30 (12%)	1 (2%)	13 (17%)	1 (14%)
2º sem/2020	26 (11%)	7 (13%)	6 (8%)	NA (NA%)
1º sem/2021	34 (14%)	4 (8%)	6 (8%)	1 (14%)
2º sem/2021	16 (7%)	NA (NA%)	8 (10%)	NA (NA%)
1º sem/2022	2 (1%)	1 (2%)	NA (NA%)	NA (NA%)

Anexo 3 – Tabelas com cruzamentos adicionais

Tabela 483: "Em que ano e mês você foi deslocado de sua residência?" por "Em relação a esse imóvel comercial, você era:" - Pesquisa com vítimas do afundamento de solo em Maceió - 2024

	Proprietário do imóvel e exercia atividade comercial nele	Proprietário do imóvel e não exercia atividade comercial nele	Inquilino do imóvel e exercia atividade comercial nele	Não sei/Prefiro não responder
2º sem/2022	5 (2%)	NA (NA%)	NA (NA%)	NA (NA%)
1º sem/2023	9 (4%)	NA (NA%)	4 (5%)	NA (NA%)
2º sem/2023	8 (3%)	2 (4%)	3 (4%)	NA (NA%)
1º sem/2024	1 (0%)	NA (NA%)	NA (NA%)	NA (NA%)
Não sei/Prefiro não responder	69 (28%)	24 (46%)	27 (35%)	4 (57%)
Continuo residindo no mesmo local	2 (1%)	NA (NA%)	NA (NA%)	NA (NA%)
Total	244 (100%)	52 (101%)	78 (101%)	7 (99%)

Fonte: Instituto de Pesquisa DataSenado - coleta de 22 a 26.4.2024.

Notas:

(1) Soma dos percentuais difere de 100% devido ao arredondamento.

(2) Questão respondida por quem tinha imóvel residencial OU residencial e comercial na época do afundamento do solo

Tabela 484: "Em que ano e mês você foi deslocado de sua residência?" por "E quantos imóveis comerciais você tinha na área atingida pelo afundamento?" - Pesquisa com vítimas do afundamento de solo em Maceió - 2024

	Um imóvel	Dois imóveis	Três ou mais imóveis	Não sei/Prefiro não responder
1º sem/2018	4 (2%)	1 (3%)	NA (NA%)	NA (NA%)
2º sem/2018	6 (3%)	3 (9%)	1 (6%)	NA (NA%)

Anexo 3 – Tabelas com cruzamentos adicionais

Tabela 484: "Em que ano e mês você foi deslocado de sua residência?" por "E quantos imóveis comerciais você tinha na área atingida pelo afundamento?" - Pesquisa com vítimas do afundamento de solo em Maceió - 2024

	Um imóvel	Dois imóveis	Três ou mais imóveis	Não sei/Prefiro não responder
1º sem/2019	17 (7%)	3 (9%)	2 (12%)	NA (NA%)
2º sem/2019	11 (5%)	5 (15%)	2 (12%)	NA (NA%)
1º sem/2020	27 (11%)	1 (3%)	3 (18%)	NA (NA%)
2º sem/2020	29 (12%)	1 (3%)	1 (6%)	2 (29%)
1º sem/2021	34 (14%)	2 (6%)	2 (12%)	NA (NA%)
2º sem/2021	9 (4%)	4 (12%)	2 (12%)	1 (14%)
1º sem/2022	1 (0%)	1 (3%)	1 (6%)	NA (NA%)
2º sem/2022	4 (2%)	NA (NA%)	NA (NA%)	1 (14%)
1º sem/2023	7 (3%)	1 (3%)	1 (6%)	NA (NA%)
2º sem/2023	9 (4%)	NA (NA%)	1 (6%)	NA (NA%)
1º sem/2024	1 (0%)	NA (NA%)	NA (NA%)	NA (NA%)
Não sei/Prefiro não responder	77 (32%)	12 (35%)	1 (6%)	3 (43%)
Continuo residindo no mesmo local	2 (1%)	NA (NA%)	NA (NA%)	NA (NA%)
Total	238 (100%)	34 (101%)	17 (102%)	7 (100%)

Anexo 3 – Tabelas com cruzamentos adicionais

Tabela 484: "Em que ano e mês você foi deslocado de sua residência?" por "E quantos imóveis comerciais você tinha na área atingida pelo afundamento?" - Pesquisa com vítimas do afundamento de solo em Maceió - 2024

	Um imóvel	Dois imóveis	Três ou mais imóveis	Não sei/Prefiro não responder
--	-----------	--------------	----------------------	-------------------------------

Fonte: Instituto de Pesquisa DataSenado - coleta de 22 a 26.4.2024.

Notas:

(1) Soma dos percentuais difere de 100% devido ao arredondamento.

(2) Questão respondida por quem tinha imóvel residencial OU residencial e comercial na época do afundamento do solo

Tabela 485: "Em que ano e mês você foi deslocado de sua residência?" por "E você fez o acordo com a Braskem em razão do desastre ocorrido pelo afundamento dos bairros em Maceió?" - Pesquisa com vítimas do afundamento de solo em Maceió - 2024

	Sim - Não ler: mesmo que tivesse mais de um imóvel e algum esteja sem acordo	Não	Não sei/Prefiro não responder
1º sem/2018	50 (3%)	1 (2%)	NA (NA%)
2º sem/2018	69 (4%)	1 (2%)	NA (NA%)
1º sem/2019	182 (12%)	1 (2%)	NA (NA%)
2º sem/2019	87 (6%)	3 (7%)	1 (14%)
1º sem/2020	158 (10%)	4 (9%)	NA (NA%)
2º sem/2020	132 (8%)	3 (7%)	1 (14%)
1º sem/2021	147 (9%)	5 (11%)	1 (14%)
2º sem/2021	68 (4%)	2 (4%)	2 (29%)
1º sem/2022	10 (1%)	1 (2%)	NA (NA%)

Anexo 3 – Tabelas com cruzamentos adicionais

Tabela 485: "Em que ano e mês você foi deslocado de sua residência?" por "E você fez o acordo com a Braskem em razão do desastre ocorrido pelo afundamento dos bairros em Maceió?" - Pesquisa com vítimas do afundamento de solo em Maceió - 2024

	Sim - Não ler: mesmo que tivesse mais de um imóvel e algum esteja sem acordo	Não	Não sei/Prefiro não responder
2º sem/2022	11 (1%)	NA (NA%)	NA (NA%)
1º sem/2023	38 (2%)	NA (NA%)	NA (NA%)
2º sem/2023	28 (2%)	4 (9%)	1 (14%)
1º sem/2024	2 (0%)	NA (NA%)	NA (NA%)
Não sei/Prefiro não responder	586 (37%)	19 (42%)	1 (14%)
Continuo residindo no mesmo local	4 (0%)	1 (2%)	NA (NA%)
Total	1572 (99%)	45 (99%)	7 (99%)

Fonte: Instituto de Pesquisa DataSenado - coleta de 22 a 26.4.2024.

Notas:

(1) Soma dos percentuais difere de 100% devido ao arredondamento.

(2) Questão respondida por quem tinha imóvel residencial OU residencial e comercial na época do afundamento do solo

Tabela 486: "Em que ano e mês você foi deslocado de sua residência?" por "Sem contar o valor recebido pelo aluguel-social, por favor fale qual foi o valor total de indenização recebida ?" - Pesquisa com vítimas do afundamento de solo em Maceió - 2024

	Menos de 20M reais	Entre 20M e 40M reais	Entre 40M e 100M reais	100M reais ou mais	Não sei/Prefiro não responder
1º sem/2018	2 (7%)	2 (1%)	7 (3%)	31 (4%)	8 (2%)
2º sem/2018	2 (7%)	6 (3%)	8 (3%)	44 (6%)	9 (3%)

Anexo 3 – Tabelas com cruzamentos adicionais

Tabela 486: "Em que ano e mês você foi deslocado de sua residência?" por "Sem contar o valor recebido pelo aluguel-social, por favor fale qual foi o valor total de indenização recebida ?" - Pesquisa com vítimas do afundamento de solo em Maceió - 2024

	Menos de 20M reais	Entre 20M e 40M reais	Entre 40M e 100M reais	100M reais ou mais	Não sei/Prefiro não responder
1º sem/2019	4 (13%)	23 (12%)	25 (11%)	103 (13%)	27 (8%)
2º sem/2019	NA (NA%)	10 (5%)	7 (3%)	52 (7%)	18 (5%)
1º sem/2020	2 (7%)	29 (15%)	33 (14%)	68 (9%)	26 (8%)
2º sem/2020	5 (17%)	19 (10%)	16 (7%)	73 (9%)	19 (6%)
1º sem/2021	2 (7%)	17 (9%)	21 (9%)	82 (11%)	25 (7%)
2º sem/2021	1 (3%)	12 (6%)	10 (4%)	33 (4%)	12 (3%)
1º sem/2022	NA (NA%)	NA (NA%)	NA (NA%)	7 (1%)	3 (1%)
2º sem/2022	NA (NA%)	1 (1%)	NA (NA%)	6 (1%)	4 (1%)
1º sem/2023	1 (3%)	NA (NA%)	7 (3%)	22 (3%)	8 (2%)
2º sem/2023	NA (NA%)	4 (2%)	2 (1%)	13 (2%)	9 (3%)
1º sem/2024	NA (NA%)	NA (NA%)	NA (NA%)	2 (0%)	NA (NA%)
Não sei/Prefiro não responder	11 (37%)	68 (35%)	94 (41%)	238 (31%)	175 (51%)
Continuo residindo no mesmo local	NA (NA%)	1 (1%)	1 (0%)	2 (0%)	NA (NA%)
Total	30 (101%)	192 (100%)	231 (99%)	776 (101%)	343 (100%)

Anexo 3 – Tabelas com cruzamentos adicionais

Tabela 486: "Em que ano e mês você foi deslocado de sua residência?" por "Sem contar o valor recebido pelo aluguel-social, por favor fale qual foi o valor total de indenização recebida ?" - Pesquisa com vítimas do afundamento de solo em Maceió - 2024

	Menos de 20M reais	Entre 20M e 40M reais	Entre 40M e 100M reais	100M reais ou mais	Não sei/Prefiro não responder
--	--------------------	-----------------------	------------------------	--------------------	-------------------------------

Fonte: Instituto de Pesquisa DataSenado - coleta de 22 a 26.4.2024.

Notas:

(1) Soma dos percentuais difere de 100% devido ao arredondamento.

(2) Questão respondida por quem tinha imóvel residencial OU residencial e comercial na época do afundamento do solo

Tabela 487: "Vou ler algumas frases e gostaria que você me dissesse se a situação da sua moradia atual está melhor, pior ou permanece igual em relação à moradia anterior:" por "Na época do afundamento, o seu imóvel era residencial, comercial ou ambos? Residencial" - Pesquisa com vítimas do afundamento de solo em Maceió - 2024

	Melhor	Pior	Permanece igual	Não sei/Prefiro não responder	Total
Segurança do bairro	22%	29%	48%	1%	100%
Acesso à escola	15%	42%	35%	8%	100%
Acesso ao comércio	15%	53%	30%	2%	100%
Acesso aos serviços de saúde	14%	45%	40%	1%	100%

Fonte: Instituto de Pesquisa DataSenado - coleta de 22 a 26.4.2024.

Nota: Questão respondida por quem tinha imóvel residencial OU residencial e comercial na época do afundamento do solo, residia nesse imóvel, mas não continuou morando nele

Anexo 3 – Tabelas com cruzamentos adicionais

Tabela 488: "Vou ler algumas frases e gostaria que você me dissesse se a situação da sua moradia atual está melhor, pior ou permanece igual em relação à moradia anterior:" por "Na época do afundamento, o seu imóvel era residencial, comercial ou ambos? Ambos" - Pesquisa com vítimas do afundamento de solo em Maceió - 2024

	Melhor	Pior	Permanece igual	Não sei/Prefiro não responder	Total
Segurança do bairro	18%	41%	39%	2%	100%
Acesso à escola	12%	50%	31%	6%	100%
Acesso ao comércio	10%	64%	25%	1%	100%
Acesso aos serviços de saúde	9%	57%	31%	2%	100%

Fonte: Instituto de Pesquisa DataSenado - coleta de 22 a 26.4.2024.

Notas:

(1) Soma dos percentuais difere de 100% devido ao arredondamento.

(2) Questão respondida por quem tinha imóvel residencial OU residencial e comercial na época do afundamento do solo, residia nesse imóvel, mas não continuou morando nele

Tabela 489: "Vou ler algumas frases e gostaria que você me dissesse se a situação da sua moradia atual está melhor, pior ou permanece igual em relação à moradia anterior:" por "Em relação a esse imóvel residencial, você era: Morador e proprietário" - Pesquisa com vítimas do afundamento de solo em Maceió - 2024

	Melhor	Pior	Permanece igual	Não sei/Prefiro não responder	Total
Segurança do bairro	22%	31%	46%	1%	100%
Acesso à escola	14%	44%	35%	7%	100%
Acesso ao comércio	14%	56%	28%	1%	100%
Acesso aos serviços de saúde	13%	48%	38%	2%	100%

Anexo 3 – Tabelas com cruzamentos adicionais

Tabela 489: "Vou ler algumas frases e gostaria que você me dissesse se a situação da sua moradia atual está melhor, pior ou permanece igual em relação à moradia anterior:" por "Em relação a esse imóvel residencial, você era: Morador e proprietário" - Pesquisa com vítimas do afundamento de solo em Maceió - 2024

	Melhor	Pior	Permanece igual	Não sei/Prefiro não responder	Total
--	--------	------	-----------------	-------------------------------	-------

Fonte: Instituto de Pesquisa DataSenado - coleta de 22 a 26.4.2024.

Notas:

(1) Soma dos percentuais difere de 100% devido ao arredondamento.

(2) Questão respondida por quem tinha imóvel residencial OU residencial e comercial na época do afundamento do solo, residia nesse imóvel, mas não continuou morando nele

Tabela 490: "Vou ler algumas frases e gostaria que você me dissesse se a situação da sua moradia atual está melhor, pior ou permanece igual em relação à moradia anterior:" por "Em relação a esse imóvel residencial, você era: Apenas morador (inquilino)" - Pesquisa com vítimas do afundamento de solo em Maceió - 2024

	Melhor	Pior	Permanece igual	Não sei/Prefiro não responder	Total
Segurança do bairro	18%	35%	46%	1%	100%
Acesso à escola	17%	42%	33%	8%	100%
Acesso ao comércio	12%	56%	31%	1%	100%
Acesso aos serviços de saúde	11%	50%	38%	1%	100%

Fonte: Instituto de Pesquisa DataSenado - coleta de 22 a 26.4.2024.

Nota: Questão respondida por quem tinha imóvel residencial OU residencial e comercial na época do afundamento do solo, residia nesse imóvel, mas não continuou morando nele

Anexo 3 – Tabelas com cruzamentos adicionais

Tabela 491: "Vou ler algumas frases e gostaria que você me dissesse se a situação da sua moradia atual está melhor, pior ou permanece igual em relação à moradia anterior:" por "E você fez o acordo com a Braskem em razão do desastre ocorrido pelo afundamento dos bairros em Maceió? Sim - Não ler: mesmo que tivesse mais de um imóvel e algum esteja sem acordo" - Pesquisa com vítimas do afundamento de solo em Maceió - 2024

	Melhor	Pior	Permanece igual	Não sei/Prefiro não responder	Total
Segurança do bairro	21%	32%	46%	1%	100%
Acesso à escola	14%	44%	34%	7%	100%
Acesso ao comércio	14%	56%	29%	1%	100%
Acesso aos serviços de saúde	13%	48%	38%	1%	100%

Fonte: Instituto de Pesquisa DataSenado - coleta de 22 a 26.4.2024.

Notas:

(1) Soma dos percentuais difere de 100% devido ao arredondamento.

(2) Questão respondida por quem tinha imóvel residencial OU residencial e comercial na época do afundamento do solo, residia nesse imóvel, mas não continuou morando nele

Tabela 492: "Vou ler algumas frases e gostaria que você me dissesse se a situação da sua moradia atual está melhor, pior ou permanece igual em relação à moradia anterior:" por "E você fez o acordo com a Braskem em razão do desastre ocorrido pelo afundamento dos bairros em Maceió? Não" - Pesquisa com vítimas do afundamento de solo em Maceió - 2024

	Melhor	Pior	Permanece igual	Não sei/Prefiro não responder	Total
Segurança do bairro	30%	35%	30%	5%	100%
Acesso à escola	15%	42%	38%	5%	100%
Acesso ao comércio	18%	60%	22%	0%	100%

Anexo 3 – Tabelas com cruzamentos adicionais

Tabela 492: "Vou ler algumas frases e gostaria que você me dissesse se a situação da sua moradia atual está melhor, pior ou permanece igual em relação à moradia anterior:" por "E você fez o acordo com a Braskem em razão do desastre ocorrido pelo afundamento dos bairros em Maceió? Não" - Pesquisa com vítimas do afundamento de solo em Maceió - 2024

	Melhor	Pior	Permanece igual	Não sei/Prefiro não responder	Total
Acesso aos serviços de saúde	12%	55%	32%	0%	100%

Fonte: Instituto de Pesquisa DataSenado - coleta de 22 a 26.4.2024.

Notas:

(1) Soma dos percentuais difere de 100% devido ao arredondamento.

(2) Questão respondida por quem tinha imóvel residencial OU residencial e comercial na época do afundamento do solo, residia nesse imóvel, mas não continuou morando nele

Tabela 493: "Vou ler algumas frases e gostaria que você me dissesse se a situação da sua moradia atual está melhor, pior ou permanece igual em relação à moradia anterior:" por "Sem contar o valor recebido pelo aluguel-social, por favor fale qual foi o valor total de indenização recebida ? Menos de 20M reais" - Pesquisa com vítimas do afundamento de solo em Maceió - 2024

	Melhor	Pior	Permanece igual	Não sei/Prefiro não responder	Total
Segurança do bairro	28%	28%	41%	3%	100%
Acesso à escola	31%	41%	24%	3%	100%
Acesso ao comércio	17%	59%	24%	0%	100%
Acesso aos serviços de saúde	21%	52%	28%	0%	100%

Fonte: Instituto de Pesquisa DataSenado - coleta de 22 a 26.4.2024.

Notas:

(1) Soma dos percentuais difere de 100% devido ao arredondamento.

(2) Questão respondida por quem tinha imóvel residencial OU residencial e comercial na época do afundamento do solo, residia nesse imóvel, mas não continuou morando nele

Anexo 3 – Tabelas com cruzamentos adicionais

Tabela 494: "Vou ler algumas frases e gostaria que você me dissesse se a situação da sua moradia atual está melhor, pior ou permanece igual em relação à moradia anterior:" por "Sem contar o valor recebido pelo aluguel-social, por favor fale qual foi o valor total de indenização recebida ? Entre 20M e 40M reais" - Pesquisa com vítimas do afundamento de solo em Maceió - 2024

	Melhor	Pior	Permanece igual	Não sei/Prefiro não responder	Total
Segurança do bairro	14%	39%	46%	2%	100%
Acesso à escola	16%	43%	33%	8%	100%
Acesso ao comércio	13%	53%	33%	2%	100%
Acesso aos serviços de saúde	11%	55%	33%	1%	100%

Fonte: Instituto de Pesquisa DataSenado - coleta de 22 a 26.4.2024.

Notas:

(1) Soma dos percentuais difere de 100% devido ao arredondamento.

(2) Questão respondida por quem tinha imóvel residencial OU residencial e comercial na época do afundamento do solo, residia nesse imóvel, mas não continuou morando nele

Tabela 495: "Vou ler algumas frases e gostaria que você me dissesse se a situação da sua moradia atual está melhor, pior ou permanece igual em relação à moradia anterior:" por "Sem contar o valor recebido pelo aluguel-social, por favor fale qual foi o valor total de indenização recebida ? Entre 40M e 100M reais" - Pesquisa com vítimas do afundamento de solo em Maceió - 2024

	Melhor	Pior	Permanece igual	Não sei/Prefiro não responder	Total
Segurança do bairro	21%	31%	48%	0%	100%
Acesso à escola	18%	41%	34%	8%	100%
Acesso ao comércio	16%	64%	18%	2%	100%
Acesso aos serviços de saúde	17%	47%	35%	0%	100%

Anexo 3 – Tabelas com cruzamentos adicionais

Tabela 495: "Vou ler algumas frases e gostaria que você me dissesse se a situação da sua moradia atual está melhor, pior ou permanece igual em relação à moradia anterior:" por "Sem contar o valor recebido pelo aluguel-social, por favor fale qual foi o valor total de indenização recebida ? Entre 40M e 100M reais" - Pesquisa com vítimas do afundamento de solo em Maceió - 2024

	Melhor	Pior	Permanece igual	Não sei/Prefiro não responder	Total
--	--------	------	-----------------	-------------------------------	-------

Fonte: Instituto de Pesquisa DataSenado - coleta de 22 a 26.4.2024.

Notas:

(1) Soma dos percentuais difere de 100% devido ao arredondamento.

(2) Questão respondida por quem tinha imóvel residencial OU residencial e comercial na época do afundamento do solo, residia nesse imóvel, mas não continuou morando nele

Tabela 496: "Vou ler algumas frases e gostaria que você me dissesse se a situação da sua moradia atual está melhor, pior ou permanece igual em relação à moradia anterior:" por "Sem contar o valor recebido pelo aluguel-social, por favor fale qual foi o valor total de indenização recebida ? 100M reais ou mais" - Pesquisa com vítimas do afundamento de solo em Maceió - 2024

	Melhor	Pior	Permanece igual	Não sei/Prefiro não responder	Total
Segurança do bairro	22%	30%	47%	1%	100%
Acesso à escola	12%	46%	36%	6%	100%
Acesso ao comércio	12%	55%	32%	1%	100%
Acesso aos serviços de saúde	11%	48%	40%	1%	100%

Fonte: Instituto de Pesquisa DataSenado - coleta de 22 a 26.4.2024.

Nota: Questão respondida por quem tinha imóvel residencial OU residencial e comercial na época do afundamento do solo, residia nesse imóvel, mas não continuou morando nele

Anexo 3 – Tabelas com cruzamentos adicionais

Tabela 497: "E em relação à distância e tempo de deslocamento, na nova residência:" por "Na época do afundamento, o seu imóvel era residencial, comercial ou ambos? Residencial" - Pesquisa com vítimas do afundamento de solo em Maceió - 2024

	Aumentou	Diminuiu	Permaneceu igual	Não sei/Prefiro não responder	Total
O tempo de deslocamento no trânsito	75%	7%	17%	1%	100%
A distância para o centro da cidade	74%	8%	17%	1%	100%

Fonte: Instituto de Pesquisa DataSenado - coleta de 22 a 26.4.2024.

Nota: Questão respondida por quem tinha imóvel residencial OU residencial e comercial na época do afundamento do solo, residia nesse imóvel, mas não continuou morando nele

Tabela 498: "E em relação à distância e tempo de deslocamento, na nova residência:" por "Na época do afundamento, o seu imóvel era residencial, comercial ou ambos? Ambos" - Pesquisa com vítimas do afundamento de solo em Maceió - 2024

	Aumentou	Diminuiu	Permaneceu igual	Não sei/Prefiro não responder	Total
O tempo de deslocamento no trânsito	83%	3%	14%	0%	100%
A distância para o centro da cidade	80%	5%	15%	0%	100%

Fonte: Instituto de Pesquisa DataSenado - coleta de 22 a 26.4.2024.

Nota: Questão respondida por quem tinha imóvel residencial OU residencial e comercial na época do afundamento do solo, residia nesse imóvel, mas não continuou morando nele

Anexo 3 – Tabelas com cruzamentos adicionais

Tabela 499: "E em relação à distância e tempo de deslocamento, na nova residência:" por "Em relação a esse imóvel residencial, você era: Morador e proprietário" - Pesquisa com vítimas do afundamento de solo em Maceió - 2024

	Aumentou	Diminuiu	Permaneceu igual	Não sei/Prefiro não responder	Total
O tempo de deslocamento no trânsito	76%	6%	17%	1%	100%
A distância para o centro da cidade	75%	7%	17%	1%	100%

Fonte: Instituto de Pesquisa DataSenado - coleta de 22 a 26.4.2024.

Nota: Questão respondida por quem tinha imóvel residencial OU residencial e comercial na época do afundamento do solo, residia nesse imóvel, mas não continuou morando nele

Tabela 500: "E em relação à distância e tempo de deslocamento, na nova residência:" por "Em relação a esse imóvel residencial, você era: Apenas morador (inquilino)" - Pesquisa com vítimas do afundamento de solo em Maceió - 2024

	Aumentou	Diminuiu	Permaneceu igual	Não sei/Prefiro não responder	Total
O tempo de deslocamento no trânsito	81%	5%	14%	1%	100%
A distância para o centro da cidade	79%	9%	12%	0%	100%

Fonte: Instituto de Pesquisa DataSenado - coleta de 22 a 26.4.2024.

Notas:

(1) Soma dos percentuais difere de 100% devido ao arredondamento.

(2) Questão respondida por quem tinha imóvel residencial OU residencial e comercial na época do afundamento do solo, residia nesse imóvel, mas não continuou morando nele

Anexo 3 – Tabelas com cruzamentos adicionais

Tabela 501: "E em relação à distância e tempo de deslocamento, na nova residência:" por "E você fez o acordo com a Braskem em razão do desastre ocorrido pelo afundamento dos bairros em Maceió? Sim - Não ler: mesmo que tivesse mais de um imóvel e algum esteja sem acordo" - Pesquisa com vítimas do afundamento de solo em Maceió - 2024

	Aumentou	Diminuiu	Permaneceu igual	Não sei/Prefiro não responder	Total
O tempo de deslocamento no trânsito	77%	6%	16%	1%	100%
A distância para o centro da cidade	75%	8%	16%	1%	100%

Fonte: Instituto de Pesquisa DataSenado - coleta de 22 a 26.4.2024.

Nota: Questão respondida por quem tinha imóvel residencial OU residencial e comercial na época do afundamento do solo, residia nesse imóvel, mas não continuou morando nele

Tabela 502: "E em relação à distância e tempo de deslocamento, na nova residência:" por "E você fez o acordo com a Braskem em razão do desastre ocorrido pelo afundamento dos bairros em Maceió? Não" - Pesquisa com vítimas do afundamento de solo em Maceió - 2024

	Aumentou	Diminuiu	Permaneceu igual	Não sei/Prefiro não responder	Total
O tempo de deslocamento no trânsito	78%	2%	18%	2%	100%
A distância para o centro da cidade	80%	5%	15%	0%	100%

Fonte: Instituto de Pesquisa DataSenado - coleta de 22 a 26.4.2024.

Nota: Questão respondida por quem tinha imóvel residencial OU residencial e comercial na época do afundamento do solo, residia nesse imóvel, mas não continuou morando nele

Anexo 3 – Tabelas com cruzamentos adicionais

Tabela 503: "E em relação à distância e tempo de deslocamento, na nova residência:" por "Sem contar o valor recebido pelo aluguel-social, por favor fale qual foi o valor total de indenização recebida ? Menos de 20M reais" - Pesquisa com vítimas do afundamento de solo em Maceió - 2024

	Aumentou	Diminuiu	Permaneceu igual	Não sei/Prefiro não responder	Total
O tempo de deslocamento no trânsito	76%	3%	17%	3%	100%
A distância para o centro da cidade	69%	10%	17%	3%	100%

Fonte: Instituto de Pesquisa DataSenado - coleta de 22 a 26.4.2024.

Notas:

(1) Soma dos percentuais difere de 100% devido ao arredondamento.

(2) Questão respondida por quem tinha imóvel residencial OU residencial e comercial na época do afundamento do solo, residia nesse imóvel, mas não continuou morando nele

Tabela 504: "E em relação à distância e tempo de deslocamento, na nova residência:" por "Sem contar o valor recebido pelo aluguel-social, por favor fale qual foi o valor total de indenização recebida ? Entre 20M e 40M reais" - Pesquisa com vítimas do afundamento de solo em Maceió - 2024

	Aumentou	Diminuiu	Permaneceu igual	Não sei/Prefiro não responder	Total
O tempo de deslocamento no trânsito	78%	6%	15%	1%	100%
A distância para o centro da cidade	78%	10%	12%	0%	100%

Fonte: Instituto de Pesquisa DataSenado - coleta de 22 a 26.4.2024.

Nota: Questão respondida por quem tinha imóvel residencial OU residencial e comercial na época do afundamento do solo, residia nesse imóvel, mas não continuou morando nele

Anexo 3 – Tabelas com cruzamentos adicionais

Tabela 505: "E em relação à distância e tempo de deslocamento, na nova residência:" por "Sem contar o valor recebido pelo aluguel-social, por favor fale qual foi o valor total de indenização recebida ? Entre 40M e 100M reais" - Pesquisa com vítimas do afundamento de solo em Maceió - 2024

	Aumentou	Diminuiu	Permaneceu igual	Não sei/Prefiro não responder	Total
O tempo de deslocamento no trânsito	79%	5%	16%	0%	100%
A distância para o centro da cidade	83%	4%	12%	0%	100%

Fonte: Instituto de Pesquisa DataSenado - coleta de 22 a 26.4.2024.

Notas:

(1) Soma dos percentuais difere de 100% devido ao arredondamento.

(2) Questão respondida por quem tinha imóvel residencial OU residencial e comercial na época do afundamento do solo, residia nesse imóvel, mas não continuou morando nele

Tabela 506: "E em relação à distância e tempo de deslocamento, na nova residência:" por "Sem contar o valor recebido pelo aluguel-social, por favor fale qual foi o valor total de indenização recebida ? 100M reais ou mais" - Pesquisa com vítimas do afundamento de solo em Maceió - 2024

	Aumentou	Diminuiu	Permaneceu igual	Não sei/Prefiro não responder	Total
O tempo de deslocamento no trânsito	75%	7%	17%	1%	100%
A distância para o centro da cidade	74%	7%	18%	1%	100%

Fonte: Instituto de Pesquisa DataSenado - coleta de 22 a 26.4.2024.

Nota: Questão respondida por quem tinha imóvel residencial OU residencial e comercial na época do afundamento do solo, residia nesse imóvel, mas não continuou morando nele

Anexo 3 – Tabelas com cruzamentos adicionais

Tabela 507: "Agora, por favor, responda sim ou não para as perguntas a seguir:" por "Na época do afundamento, o seu imóvel era residencial, comercial ou ambos?" - Pesquisa com vítimas do afundamento de solo em Maceió - 2024

	Residencial	Ambos
Sim	304 (29%)	78 (23%)
Não	733 (69%)	252 (74%)
Não sei/Prefiro não responder	24 (2%)	10 (3%)
Total	1061 (100%)	340 (100%)

Fonte: Instituto de Pesquisa DataSenado - coleta de 22 a 26.4.2024.

Nota: Questão respondida por quem tinha imóvel residencial OU comercial, residia nesse imóvel, mas não continuou morando nele e fez acordo com a Braskem em razão do desastre ocorrido pelo afundamento dos bairros em Maceió

Tabela 508: "Agora, por favor, responda sim ou não para as perguntas a seguir:" por "Em relação a esse imóvel residencial, você era:" - Pesquisa com vítimas do afundamento de solo em Maceió - 2024

	Morador e proprietário	Apenas morador (inquilino)	Não sei/Prefiro não responder
Sim	309 (28%)	73 (25%)	NA (NA%)
Não	778 (70%)	204 (70%)	3 (75%)
Não sei/Prefiro não responder	20 (2%)	13 (4%)	1 (25%)
Total	1107 (100%)	290 (99%)	4 (100%)

Anexo 3 – Tabelas com cruzamentos adicionais

Tabela 508: "Agora, por favor, responda sim ou não para as perguntas a seguir:" por "Em relação a esse imóvel residencial, você era:" - Pesquisa com vítimas do afundamento de solo em Maceió - 2024

	Morador e proprietário	Apenas morador (inquilino)	Não sei/Prefiro não responder
--	------------------------	----------------------------	-------------------------------

Fonte: Instituto de Pesquisa DataSenado - coleta de 22 a 26.4.2024.

Notas:

(1) Soma dos percentuais difere de 100% devido ao arredondamento.

(2) Questão respondida por quem tinha imóvel residencial OU residencial e comercial, residia nesse imóvel, mas não continuou morando nele e fez acordo com a Braskem em razão do desastre ocorrido pelo afundamento dos bairros em Maceió

Tabela 509: "Agora, por favor, responda sim ou não para as perguntas a seguir:" por "E quantos imóveis residenciais você tinha e que foram afetados na área atingida pelo afundamento?" - Pesquisa com vítimas do afundamento de solo em Maceió - 2024

	Um imóvel	Dois imóveis	Três ou mais imóveis	Não sei/Prefiro não responder
Sim	247 (29%)	41 (26%)	21 (22%)	NA (NA%)
Não	593 (70%)	116 (73%)	68 (72%)	1 (50%)
Não sei/Prefiro não responder	12 (1%)	2 (1%)	5 (5%)	1 (50%)
Total	852 (100%)	159 (100%)	94 (99%)	2 (100%)

Fonte: Instituto de Pesquisa DataSenado - coleta de 22 a 26.4.2024.

Notas:

(1) Soma dos percentuais difere de 100% devido ao arredondamento.

(2) Questão respondida por quem tinha imóvel residencial OU residencial e comercial, residia nesse imóvel, mas não continuou morando nele e fez acordo com a Braskem em razão do desastre ocorrido pelo afundamento dos bairros em Maceió

Anexo 3 – Tabelas com cruzamentos adicionais

Tabela 510: "Agora, por favor, responda sim ou não para as perguntas a seguir:" por "Em relação a esse imóvel comercial, você era:" - Pesquisa com vítimas do afundamento de solo em Maceió - 2024

	Proprietário do imóvel e exercia atividade comercial nele	Proprietário do imóvel e não exercia atividade comercial nele	Inquilino do imóvel e exercia atividade comercial nele	Não sei/Prefiro não responder
Sim	55 (24%)	6 (17%)	16 (23%)	1 (20%)
Não	169 (74%)	29 (81%)	51 (73%)	3 (60%)
Não sei/Prefiro não responder	5 (2%)	1 (3%)	3 (4%)	1 (20%)
Total	229 (100%)	36 (101%)	70 (100%)	5 (100%)

Fonte: Instituto de Pesquisa DataSenado - coleta de 22 a 26.4.2024.

Notas:

(1) Soma dos percentuais difere de 100% devido ao arredondamento.

(2) Questão respondida por quem tinha imóvel residencial OU residencial e comercial, residia nesse imóvel, mas não continuou morando nele e fez acordo com a Braskem em razão do desastre ocorrido pelo afundamento dos bairros em Maceió

Tabela 511: "Agora, por favor, responda sim ou não para as perguntas a seguir:" por "E quantos imóveis comerciais você tinha na área atingida pelo afundamento?" - Pesquisa com vítimas do afundamento de solo em Maceió - 2024

	Um imóvel	Dois imóveis	Três ou mais imóveis	Não sei/Prefiro não responder
Sim	55 (25%)	4 (14%)	1 (7%)	1 (20%)
Não	158 (72%)	24 (86%)	12 (86%)	4 (80%)
Não sei/Prefiro não responder	5 (2%)	NA (NA%)	1 (7%)	NA (NA%)
Total	218 (99%)	28 (100%)	14 (100%)	5 (100%)

Anexo 3 – Tabelas com cruzamentos adicionais

Tabela 511: "Agora, por favor, responda sim ou não para as perguntas a seguir:" por "E quantos imóveis comerciais você tinha na área atingida pelo afundamento?" - Pesquisa com vítimas do afundamento de solo em Maceió - 2024

	Um imóvel	Dois imóveis	Três ou mais imóveis	Não sei/Prefiro não responder
--	-----------	--------------	----------------------	-------------------------------

Fonte: Instituto de Pesquisa DataSenado - coleta de 22 a 26.4.2024.

Notas:

(1) Soma dos percentuais difere de 100% devido ao arredondamento.

(2) Questão respondida por quem tinha imóvel residencial OU residencial e comercial, residia nesse imóvel, mas não continuou morando nele e fez acordo com a Braskem em razão do desastre ocorrido pelo afundamento dos bairros em Maceió

Tabela 512: "Agora, por favor, responda sim ou não para as perguntas a seguir:" por "Sem contar o valor recebido pelo aluguel-social, por favor fale qual foi o valor total de indenização recebida ?" - Pesquisa com vítimas do afundamento de solo em Maceió - 2024

	Menos de 20M reais	Entre 20M e 40M reais	Entre 40M e 100M reais	100M reais ou mais	Não sei/Prefiro não responder
Sim	10 (34%)	46 (24%)	67 (32%)	188 (28%)	71 (24%)
Não	19 (66%)	138 (73%)	142 (67%)	483 (72%)	203 (68%)
Não sei/Prefiro não responder	NA (NA%)	5 (3%)	3 (1%)	3 (0%)	23 (8%)
Total	29 (100%)	189 (100%)	212 (100%)	674 (100%)	297 (100%)

Fonte: Instituto de Pesquisa DataSenado - coleta de 22 a 26.4.2024.

Nota: Questão respondida por quem tinha imóvel residencial OU residencial e comercial, residia nesse imóvel, mas não continuou morando nele e fez acordo com a Braskem em razão do desastre ocorrido pelo afundamento dos bairros em Maceió

Anexo 3 – Tabelas com cruzamentos adicionais

Tabela 513: "Agora, por favor, responda sim ou não para as perguntas a seguir:" por "Na época do afundamento, o seu imóvel era residencial, comercial ou ambos?" - Pesquisa com vítimas do afundamento de solo em Maceió - 2024

	Residencial	Ambos
Sim	269 (25%)	84 (24%)
Não	821 (75%)	269 (76%)
Não sei/Prefiro não responder	5 (0%)	NA (NA%)
Total	1095 (100%)	353 (100%)

Fonte: Instituto de Pesquisa DataSenado - coleta de 22 a 26.4.2024.

Nota: Questão respondida por quem tinha imóvel residencial OU residencial e comercial na época do afundamento do solo, residia nesse imóvel, mas não continuou morando nele

Tabela 514: "Agora, por favor, responda sim ou não para as perguntas a seguir:" por "Em relação a esse imóvel residencial, você era:" - Pesquisa com vítimas do afundamento de solo em Maceió - 2024

	Morador e proprietário	Apenas morador (inquilino)	Não sei/Prefiro não responder
Sim	278 (24%)	75 (25%)	NA (NA%)
Não	857 (75%)	229 (75%)	4 (80%)
Não sei/Prefiro não responder	3 (0%)	1 (0%)	1 (20%)
Total	1138 (99%)	305 (100%)	5 (100%)

Anexo 3 – Tabelas com cruzamentos adicionais

Tabela 514: "Agora, por favor, responda sim ou não para as perguntas a seguir:" por "Em relação a esse imóvel residencial, você era:" - Pesquisa com vítimas do afundamento de solo em Maceió - 2024

	Morador e proprietário	Apenas morador (inquilino)	Não sei/Prefiro não responder
--	------------------------	----------------------------	-------------------------------

Fonte: Instituto de Pesquisa DataSenado - coleta de 22 a 26.4.2024.

Notas:

(1) Soma dos percentuais difere de 100% devido ao arredondamento.

(2) Questão respondida por quem tinha imóvel residencial OU residencial e comercial na época do afundamento do solo, residia nesse imóvel, mas não continuou morando nele

Tabela 515: "Agora, por favor, responda sim ou não para as perguntas a seguir:" por "E quantos imóveis residenciais você tinha e que foram afetados na área atingida pelo afundamento?" - Pesquisa com vítimas do afundamento de solo em Maceió - 2024

	Um imóvel	Dois imóveis	Três ou mais imóveis	Não sei/Prefiro não responder
Sim	210 (24%)	41 (25%)	27 (28%)	NA (NA%)
Não	664 (76%)	121 (74%)	69 (71%)	3 (100%)
Não sei/Prefiro não responder	1 (0%)	1 (1%)	1 (1%)	NA (NA%)
Total	875 (100%)	163 (100%)	97 (100%)	3 (100%)

Fonte: Instituto de Pesquisa DataSenado - coleta de 22 a 26.4.2024.

Nota: Questão respondida por quem tinha imóvel residencial OU residencial e comercial na época do afundamento do solo, residia nesse imóvel, mas não continuou morando nele

Anexo 3 – Tabelas com cruzamentos adicionais

Tabela 516: "Agora, por favor, responda sim ou não para as perguntas a seguir:" por "Em relação a esse imóvel comercial, você era:" - Pesquisa com vítimas do afundamento de solo em Maceió - 2024

	Proprietário do imóvel e exercia atividade comercial nele	Proprietário do imóvel e não exercia atividade comercial nele	Inquilino do imóvel e exercia atividade comercial nele	Não sei/Prefiro não responder
Sim	54 (23%)	13 (34%)	16 (21%)	1 (17%)
Não	180 (77%)	25 (66%)	59 (79%)	5 (83%)
Total	234 (100%)	38 (100%)	75 (100%)	6 (100%)

Fonte: Instituto de Pesquisa DataSenado - coleta de 22 a 26.4.2024.

Nota: Questão respondida por quem tinha imóvel residencial OU residencial e comercial na época do afundamento do solo, residia nesse imóvel, mas não continuou morando nele

Tabela 517: "Agora, por favor, responda sim ou não para as perguntas a seguir:" por "E quantos imóveis comerciais você tinha na área atingida pelo afundamento?" - Pesquisa com vítimas do afundamento de solo em Maceió - 2024

	Um imóvel	Dois imóveis	Três ou mais imóveis	Não sei/Prefiro não responder
Sim	55 (25%)	8 (28%)	4 (27%)	NA (NA%)
Não	168 (75%)	21 (72%)	11 (73%)	5 (100%)
Total	223 (100%)	29 (100%)	15 (100%)	5 (100%)

Fonte: Instituto de Pesquisa DataSenado - coleta de 22 a 26.4.2024.

Nota: Questão respondida por quem tinha imóvel residencial OU residencial e comercial na época do afundamento do solo, residia nesse imóvel, mas não continuou morando nele

Anexo 3 – Tabelas com cruzamentos adicionais

Tabela 518: "Agora, por favor, responda sim ou não para as perguntas a seguir:" por "E você fez o acordo com a Braskem em razão do desastre ocorrido pelo afundamento dos bairros em Maceió?" - Pesquisa com vítimas do afundamento de solo em Maceió - 2024

	Sim - Não ler: mesmo que tivesse mais de um imóvel e algum esteja sem acordo	Não	Não sei/Prefiro não responder
Sim	340 (24%)	11 (28%)	2 (29%)
Não	1056 (75%)	29 (72%)	5 (71%)
Não sei/Prefiro não responder	5 (0%)	NA (NA%)	NA (NA%)
Total	1401 (99%)	40 (100%)	7 (100%)

Fonte: Instituto de Pesquisa DataSenado - coleta de 22 a 26.4.2024.

Notas:

(1) Soma dos percentuais difere de 100% devido ao arredondamento.

(2) Questão respondida por quem tinha imóvel residencial OU residencial e comercial na época do afundamento do solo, residia nesse imóvel, mas não continuou morando nele

Tabela 519: "Agora, por favor, responda sim ou não para as perguntas a seguir:" por "Sem contar o valor recebido pelo aluguel-social, por favor fale qual foi o valor total de indenização recebida ?" - Pesquisa com vítimas do afundamento de solo em Maceió - 2024

	Menos de 20M reais	Entre 20M e 40M reais	Entre 40M e 100M reais	100M reais ou mais	Não sei/Prefiro não responder
Sim	10 (34%)	44 (23%)	70 (33%)	142 (21%)	74 (25%)
Não	19 (66%)	145 (77%)	142 (67%)	531 (79%)	219 (74%)
Não sei/Prefiro não responder	NA (NA%)	NA (NA%)	NA (NA%)	1 (0%)	4 (1%)
Total	29 (100%)	189 (100%)	212 (100%)	674 (100%)	297 (100%)

Anexo 3 – Tabelas com cruzamentos adicionais

Tabela 519: "Agora, por favor, responda sim ou não para as perguntas a seguir:" por "Sem contar o valor recebido pelo aluguel-social, por favor fale qual foi o valor total de indenização recebida ?" - Pesquisa com vítimas do afundamento de solo em Maceió - 2024

	Menos de 20M reais	Entre 20M e 40M reais	Entre 40M e 100M reais	100M reais ou mais	Não sei/Prefiro não responder
--	--------------------	-----------------------	------------------------	--------------------	-------------------------------

Fonte: Instituto de Pesquisa DataSenado - coleta de 22 a 26.4.2024.

Nota: Questão respondida por quem tinha imóvel residencial OU residencial e comercial na época do afundamento do solo, residia nesse imóvel, mas não continuou morando nele

Tabela 520: "Quantos funcionários tinham no seu comércio na época?" por "Na época do afundamento, o seu imóvel era residencial, comercial ou ambos?" - Pesquisa com vítimas do afundamento de solo em Maceió - 2024

	Comercial	Ambos
Trabalhava sozinho	13 (13%)	103 (27%)
De um a cinco funcionários	57 (56%)	229 (60%)
De seis a dez funcionários	9 (9%)	14 (4%)
Mais de dez funcionários	9 (9%)	8 (2%)
Não sei/Prefiro não responder	14 (14%)	27 (7%)
Total	102 (101%)	381 (100%)

Fonte: Instituto de Pesquisa DataSenado - coleta de 22 a 26.4.2024.

Notas:

(1) Soma dos percentuais difere de 100% devido ao arredondamento.

(2) Questão respondida por quem tinha imóvel comercial OU residencial e comercial na época do afundamento do solo

Anexo 3 – Tabelas com cruzamentos adicionais

Tabela 521: "Quantos funcionários tinham no seu comércio na época?" por "E quantos imóveis residenciais você tinha e que foram afetados na área atingida pelo afundamento?" - Pesquisa com vítimas do afundamento de solo em Maceió - 2024

	Um imóvel	Dois imóveis	Três ou mais imóveis	Não sei/Prefiro não responder
Trabalhava sozinho	57 (31%)	16 (26%)	13 (25%)	NA (NA%)
De um a cinco funcionários	110 (60%)	33 (54%)	30 (57%)	2 (50%)
De seis a dez funcionários	4 (2%)	2 (3%)	4 (8%)	NA (NA%)
Mais de dez funcionários	3 (2%)	3 (5%)	1 (2%)	NA (NA%)
Não sei/Prefiro não responder	10 (5%)	7 (11%)	5 (9%)	2 (50%)
Total	184 (100%)	61 (99%)	53 (101%)	4 (100%)

Fonte: Instituto de Pesquisa DataSenado - coleta de 22 a 26.4.2024.

Notas:

(1) Soma dos percentuais difere de 100% devido ao arredondamento.

(2) Questão respondida por quem tinha imóvel comercial OU residencial e comercial na época do afundamento do solo

Tabela 522: "Quantos funcionários tinham no seu comércio na época?" por "Em relação a esse imóvel comercial, você era:" - Pesquisa com vítimas do afundamento de solo em Maceió - 2024

	Proprietário do imóvel e exercia atividade comercial nele	Proprietário do imóvel e não exercia atividade comercial nele	Inquilino do imóvel e exercia atividade comercial nele	Não sei/Prefiro não responder
Trabalhava sozinho	75 (26%)	14 (20%)	26 (22%)	1 (14%)
De um a cinco funcionários	183 (64%)	24 (34%)	75 (63%)	4 (57%)
De seis a dez funcionários	10 (3%)	3 (4%)	9 (8%)	1 (14%)

Anexo 3 – Tabelas com cruzamentos adicionais

Tabela 522: "Quantos funcionários tinham no seu comércio na época?" por "Em relação a esse imóvel comercial, você era:" - Pesquisa com vítimas do afundamento de solo em Maceió - 2024

	Proprietário do imóvel e exercia atividade comercial nele	Proprietário do imóvel e não exercia atividade comercial nele	Inquilino do imóvel e exercia atividade comercial nele	Não sei/Prefiro não responder
Mais de dez funcionários	10 (3%)	3 (4%)	4 (3%)	NA (NA%)
Não sei/Prefiro não responder	8 (3%)	27 (38%)	5 (4%)	1 (14%)
Total	286 (99%)	71 (100%)	119 (100%)	7 (99%)

Fonte: Instituto de Pesquisa DataSenado - coleta de 22 a 26.4.2024.

Notas:

(1) Soma dos percentuais difere de 100% devido ao arredondamento.

(2) Questão respondida por quem tinha imóvel comercial OU residencial e comercial na época do afundamento do solo

Tabela 523: "Quantos funcionários tinham no seu comércio na época?" por "E quantos imóveis comerciais você tinha na área atingida pelo afundamento?" - Pesquisa com vítimas do afundamento de solo em Maceió - 2024

	Um imóvel	Dois imóveis	Três ou mais imóveis	Não sei/Prefiro não responder
Trabalhava sozinho	75 (27%)	9 (21%)	3 (12%)	2 (29%)
De um a cinco funcionários	170 (60%)	21 (49%)	13 (52%)	3 (43%)
De seis a dez funcionários	10 (4%)	3 (7%)	NA (NA%)	NA (NA%)
Mais de dez funcionários	5 (2%)	4 (9%)	4 (16%)	NA (NA%)
Não sei/Prefiro não responder	22 (8%)	6 (14%)	5 (20%)	2 (29%)
Total	282 (101%)	43 (100%)	25 (100%)	7 (101%)

Anexo 3 – Tabelas com cruzamentos adicionais

Tabela 523: "Quantos funcionários tinham no seu comércio na época?" por "E quantos imóveis comerciais você tinha na área atingida pelo afundamento?" - Pesquisa com vítimas do afundamento de solo em Maceió - 2024

	Um imóvel	Dois imóveis	Três ou mais imóveis	Não sei/Prefiro não responder
--	-----------	--------------	----------------------	-------------------------------

Fonte: Instituto de Pesquisa DataSenado - coleta de 22 a 26.4.2024.

Notas:

(1) Soma dos percentuais difere de 100% devido ao arredondamento.

(2) Questão respondida por quem tinha imóvel comercial OU residencial e comercial na época do afundamento do solo

Tabela 524: "Quantos funcionários tinham no seu comércio na época?" por "E você fez o acordo com a Braskem em razão do desastre ocorrido pelo afundamento dos bairros em Maceió?" - Pesquisa com vítimas do afundamento de solo em Maceió - 2024

	Sim - Não ler: mesmo que tivesse mais de um imóvel e algum esteja sem acordo	Não	Não sei/Prefiro não responder
Trabalhava sozinho	111 (24%)	3 (16%)	2 (40%)
De um a cinco funcionários	270 (59%)	14 (74%)	2 (40%)
De seis a dez funcionários	23 (5%)	NA (NA%)	NA (NA%)
Mais de dez funcionários	17 (4%)	NA (NA%)	NA (NA%)
Não sei/Prefiro não responder	38 (8%)	2 (11%)	1 (20%)
Total	459 (100%)	19 (101%)	5 (100%)

Fonte: Instituto de Pesquisa DataSenado - coleta de 22 a 26.4.2024.

Notas:

(1) Soma dos percentuais difere de 100% devido ao arredondamento.

(2) Questão respondida por quem tinha imóvel comercial OU residencial e comercial na época do afundamento do solo

Anexo 3 – Tabelas com cruzamentos adicionais

Tabela 525: "Quantos funcionários tinham no seu comércio na época?" por "Sem contar o valor recebido pelo aluguel-social, por favor fale qual foi o valor total de indenização recebida ?" - Pesquisa com vítimas do afundamento de solo em Maceió - 2024

	Menos de 20M reais	Entre 20M e 40M reais	Entre 40M e 100M reais	100M reais ou mais	Não sei/Prefiro não responder
Trabalhava sozinho	1 (20%)	10 (24%)	17 (27%)	56 (25%)	27 (22%)
De um a cinco funcionários	3 (60%)	27 (64%)	40 (65%)	130 (58%)	70 (56%)
De seis a dez funcionários	NA (NA%)	2 (5%)	2 (3%)	13 (6%)	6 (5%)
Mais de dez funcionários	1 (20%)	NA (NA%)	2 (3%)	10 (4%)	4 (3%)
Não sei/Prefiro não responder	NA (NA%)	3 (7%)	1 (2%)	16 (7%)	18 (14%)
Total	5 (100%)	42 (100%)	62 (100%)	225 (100%)	125 (100%)

Fonte: Instituto de Pesquisa DataSenado - coleta de 22 a 26.4.2024.

Nota: Questão respondida por quem tinha imóvel comercial OU residencial e comercial na época do afundamento do solo

Tabela 526: "E em que bairro ficava o imóvel comercial?" por "Na época do afundamento, o seu imóvel era residencial, comercial ou ambos?" - Pesquisa com vítimas do afundamento de solo em Maceió - 2024

	Comercial	Ambos
Bebedouro	32 (31%)	117 (31%)
Bom Parto	12 (12%)	48 (13%)
Farol	4 (4%)	29 (8%)
Mutange	4 (4%)	19 (5%)

Anexo 3 – Tabelas com cruzamentos adicionais

Tabela 526: "E em que bairro ficava o imóvel comercial?" por "Na época do afundamento, o seu imóvel era residencial, comercial ou ambos?" - Pesquisa com vítimas do afundamento de solo em Maceió - 2024

	Comercial	Ambos
Pinheiro	48 (47%)	162 (43%)
Outro	1 (1%)	10 (3%)

Fonte: Instituto de Pesquisa DataSenado - coleta de 22 a 26.4.2024.

Notas:

(1) Questão de resposta múltipla, ou seja, o respondente podia escolher mais de uma opção de resposta.

(2) Questão respondida por quem tinha imóvel comercial OU residencial e comercial na época do afundamento do solo

Tabela 527: "E em que bairro ficava o imóvel comercial?" por "Em relação a esse imóvel residencial, você era:" - Pesquisa com vítimas do afundamento de solo em Maceió - 2024

	Morador e proprietário	Apenas proprietário (não residente)	Apenas morador (inquilino)	Não sei/Prefiro não responder
Pinheiro	117 (42%)	10 (38%)	34 (44%)	1 (50%)
Bebedouro	88 (32%)	7 (27%)	21 (27%)	1 (50%)
Bom Parto	34 (12%)	5 (19%)	9 (12%)	
Farol	21 (8%)	1 (4%)	7 (9%)	
Mutange	15 (5%)		4 (5%)	
Outro	6 (2%)	1 (4%)	3 (4%)	

Anexo 3 – Tabelas com cruzamentos adicionais

Tabela 527: "E em que bairro ficava o imóvel comercial?" por "Em relação a esse imóvel residencial, você era:" - Pesquisa com vítimas do afundamento de solo em Maceió - 2024

	Morador e proprietário	Apenas proprietário (não residente)	Apenas morador (inquilino)	Não sei/Prefiro não responder
--	------------------------	-------------------------------------	----------------------------	-------------------------------

Fonte: Instituto de Pesquisa DataSenado - coleta de 22 a 26.4.2024.

Notas:

(1) Questão de resposta múltipla, ou seja, o respondente podia escolher mais de uma opção de resposta.

(2) Questão respondida por quem tinha imóvel comercial OU residencial e comercial na época do afundamento do solo

Tabela 528: "E em que bairro ficava o imóvel comercial?" por "E quantos imóveis residenciais você tinha e que foram afetados na área atingida pelo afundamento?" - Pesquisa com vítimas do afundamento de solo em Maceió - 2024

	Um imóvel	Dois imóveis	Três ou mais imóveis	Não sei/Prefiro não responder
Pinheiro	75 (41%)	29 (48%)	19 (36%)	4 (100%)
Bebedouro	59 (32%)	18 (30%)	18 (34%)	
Bom Parto	26 (14%)	6 (10%)	7 (13%)	
Farol	13 (7%)	4 (7%)	5 (9%)	
Mutange	8 (4%)	4 (7%)	3 (6%)	
Outro	3 (2%)		4 (8%)	

Fonte: Instituto de Pesquisa DataSenado - coleta de 22 a 26.4.2024.

Notas:

(1) Questão de resposta múltipla, ou seja, o respondente podia escolher mais de uma opção de resposta.

(2) Questão respondida por quem tinha imóvel comercial OU residencial e comercial na época do afundamento do solo

Anexo 3 – Tabelas com cruzamentos adicionais

Tabela 529: "E em que bairro ficava o imóvel comercial?" por "Em relação a esse imóvel comercial, você era:" - Pesquisa com vítimas do afundamento de solo em Maceió - 2024

	Proprietário do imóvel e exercia atividade comercial nele	Proprietário do imóvel e não exercia atividade comercial nele	Inquilino do imóvel e exercia atividade comercial nele	Não sei/Prefiro não responder
Pinheiro	120 (42%)	33 (46%)	56 (47%)	1 (14%)
Bebedouro	92 (32%)	21 (30%)	33 (28%)	3 (43%)
Bom Parto	38 (13%)	8 (11%)	13 (11%)	1 (14%)
Farol	16 (6%)	7 (10%)	10 (8%)	
Mutange	18 (6%)		4 (3%)	1 (14%)
Outro	6 (2%)	1 (1%)	4 (3%)	

Fonte: Instituto de Pesquisa DataSenado - coleta de 22 a 26.4.2024.

Notas:

(1) Questão de resposta múltipla, ou seja, o respondente podia escolher mais de uma opção de resposta.

(2) Questão respondida por quem tinha imóvel comercial OU residencial e comercial na época do afundamento do solo

Tabela 530: "E em que bairro ficava o imóvel comercial?" por "E quantos imóveis comerciais você tinha na área atingida pelo afundamento?" - Pesquisa com vítimas do afundamento de solo em Maceió - 2024

	Um imóvel	Dois imóveis	Três ou mais imóveis	Não sei/Prefiro não responder
Pinheiro	112 (40%)	23 (53%)	14 (56%)	4 (57%)

Anexo 3 – Tabelas com cruzamentos adicionais

Tabela 530: "E em que bairro ficava o imóvel comercial?" por "E quantos imóveis comerciais você tinha na área atingida pelo afundamento?" - Pesquisa com vítimas do afundamento de solo em Maceió - 2024

	Um imóvel	Dois imóveis	Três ou mais imóveis	Não sei/Prefiro não responder
Bebedouro	93 (33%)	12 (28%)	7 (28%)	1 (14%)
Bom Parto	41 (15%)	2 (5%)	3 (12%)	
Farol	18 (6%)	3 (7%)	1 (4%)	1 (14%)
Mutange	14 (5%)	2 (5%)	1 (4%)	1 (14%)
Outro	4 (1%)	3 (7%)		

Fonte: Instituto de Pesquisa DataSenado - coleta de 22 a 26.4.2024.

Notas:

(1) Questão de resposta múltipla, ou seja, o respondente podia escolher mais de uma opção de resposta.

(2) Questão respondida por quem tinha imóvel comercial OU residencial e comercial na época do afundamento do solo

Tabela 531: "E em que bairro ficava o imóvel comercial?" por "E você fez o acordo com a Braskem em razão do desastre ocorrido pelo afundamento dos bairros em Maceió?" - Pesquisa com vítimas do afundamento de solo em Maceió - 2024

	Sim - Não ler: mesmo que tivesse mais de um imóvel e algum esteja sem acordo	Não	Não sei/Prefiro não responder
Pinheiro	203 (44%)	6 (32%)	1 (20%)
Bebedouro	142 (31%)	5 (26%)	2 (40%)
Bom Parto	56 (12%)	3 (16%)	1 (20%)
Farol	32 (7%)	1 (5%)	

Anexo 3 – Tabelas com cruzamentos adicionais

Tabela 531: "E em que bairro ficava o imóvel comercial?" por "E você fez o acordo com a Braskem em razão do desastre ocorrido pelo afundamento dos bairros em Maceió?" - Pesquisa com vítimas do afundamento de solo em Maceió - 2024

	Sim - Não ler: mesmo que tivesse mais de um imóvel e algum esteja sem acordo	Não	Não sei/Prefiro não responder
Mutange	21 (5%)	1 (5%)	1 (20%)
Outro	9 (2%)	2 (11%)	

Fonte: Instituto de Pesquisa DataSenado - coleta de 22 a 26.4.2024.

Notas:

(1) Questão de resposta múltipla, ou seja, o respondente podia escolher mais de uma opção de resposta.

(2) Questão respondida por quem tinha imóvel comercial OU residencial e comercial na época do afundamento do solo

Tabela 532: "E em que bairro ficava o imóvel comercial?" por "Sem contar o valor recebido pelo aluguel-social, por favor fale qual foi o valor total de indenização recebida ?" - Pesquisa com vítimas do afundamento de solo em Maceió - 2024

	Menos de 20M reais	Entre 20M e 40M reais	Entre 40M e 100M reais	100M reais ou mais	Não sei/Prefiro não responder
Pinheiro	2 (40%)	17 (40%)	23 (37%)	102 (45%)	59 (47%)
Bebedouro	1 (20%)	9 (21%)	15 (24%)	76 (34%)	41 (33%)
Bom Parto	1 (20%)	5 (12%)	13 (21%)	26 (12%)	11 (9%)
Mutange	1 (20%)	4 (10%)	7 (11%)	6 (3%)	3 (2%)
Farol		7 (17%)	3 (5%)	16 (7%)	6 (5%)
Outro		2 (5%)	1 (2%)	2 (1%)	4 (3%)

Anexo 3 – Tabelas com cruzamentos adicionais

Tabela 532: "E em que bairro ficava o imóvel comercial?" por "Sem contar o valor recebido pelo aluguel-social, por favor fale qual foi o valor total de indenização recebida ?" - Pesquisa com vítimas do afundamento de solo em Maceió - 2024

	Menos de 20M reais	Entre 20M e 40M reais	Entre 40M e 100M reais	100M reais ou mais	Não sei/Prefiro não responder
--	--------------------	-----------------------	------------------------	--------------------	-------------------------------

Fonte: Instituto de Pesquisa DataSenado - coleta de 22 a 26.4.2024.

Notas:

(1) Questão de resposta múltipla, ou seja, o respondente podia escolher mais de uma opção de resposta.

(2) Questão respondida por quem tinha imóvel comercial OU residencial e comercial na época do afundamento do solo

Tabela 533: "Como você classificaria o imóvel comercial?" por "Na época do afundamento, o seu imóvel era residencial, comercial ou ambos?" - Pesquisa com vítimas do afundamento de solo em Maceió - 2024

	Comercial	Ambos
Era escriturado	44 (72%)	170 (57%)
Era posse	7 (11%)	53 (18%)
A ocupação era irregular	3 (5%)	21 (7%)
Compra e venda	4 (7%)	23 (8%)
Outro. Qual?	2 (3%)	8 (3%)
Não sei/Prefiro não responder	1 (2%)	21 (7%)
Total	61 (100%)	296 (100%)

Fonte: Instituto de Pesquisa DataSenado - coleta de 22 a 26.4.2024.

Nota: Questão respondida por quem tinha imóvel comercial OU residencial e comercial na época do afundamento do solo e era proprietário desse(s) imóvel(is)

Anexo 3 – Tabelas com cruzamentos adicionais

Tabela 534: "Como você classificaria o imóvel comercial?" por "Em relação a esse imóvel residencial, você era:" - Pesquisa com vítimas do afundamento de solo em Maceió - 2024

	Morador e proprietário	Apenas proprietário (não residente)	Apenas morador (inquilino)
Era escriturado	147 (57%)	16 (73%)	7 (41%)
Era posse	49 (19%)	2 (9%)	2 (12%)
A ocupação era irregular	16 (6%)	1 (5%)	4 (24%)
Compra e venda	21 (8%)	2 (9%)	NA (NA%)
Outro. Qual?	5 (2%)	NA (NA%)	3 (18%)
Não sei/Prefiro não responder	19 (7%)	1 (5%)	1 (6%)
Total	257 (99%)	22 (101%)	17 (101%)

Fonte: Instituto de Pesquisa DataSenado - coleta de 22 a 26.4.2024.

Notas:

(1) Soma dos percentuais difere de 100% devido ao arredondamento.

(2) Questão respondida por quem tinha imóvel comercial OU residencial e comercial na época do afundamento do solo e era proprietário desse(s) imóvel(is)

Tabela 535: "Como você classificaria o imóvel comercial?" por "E quantos imóveis residenciais você tinha e que foram afetados na área atingida pelo afundamento?" - Pesquisa com vítimas do afundamento de solo em Maceió - 2024

	Um imóvel	Dois imóveis	Três ou mais imóveis	Não sei/Prefiro não responder
Era escriturado	97 (58%)	37 (63%)	26 (53%)	3 (75%)
Era posse	28 (17%)	12 (20%)	11 (22%)	NA (NA%)

Anexo 3 – Tabelas com cruzamentos adicionais

Tabela 535: "Como você classificaria o imóvel comercial?" por "E quantos imóveis residenciais você tinha e que foram afetados na área atingida pelo afundamento?" - Pesquisa com vítimas do afundamento de solo em Maceió - 2024

	Um imóvel	Dois imóveis	Três ou mais imóveis	Não sei/Prefiro não responder
A ocupação era irregular	13 (8%)	1 (2%)	3 (6%)	NA (NA%)
Compra e venda	9 (5%)	6 (10%)	8 (16%)	NA (NA%)
Outro. Qual?	4 (2%)	NA (NA%)	NA (NA%)	1 (25%)
Não sei/Prefiro não responder	16 (10%)	3 (5%)	1 (2%)	NA (NA%)
Total	167 (100%)	59 (100%)	49 (99%)	4 (100%)

Fonte: Instituto de Pesquisa DataSenado - coleta de 22 a 26.4.2024.

Notas:

(1) Soma dos percentuais difere de 100% devido ao arredondamento.

(2) Questão respondida por quem tinha imóvel comercial OU residencial e comercial na época do afundamento do solo e era proprietário desse(s) imóvel(is)

Tabela 536: "Como você classificaria o imóvel comercial?" por "Em relação a esse imóvel comercial, você era:" - Pesquisa com vítimas do afundamento de solo em Maceió - 2024

	Proprietário do imóvel e exercia atividade comercial nele	Proprietário do imóvel e não exercia atividade comercial nele
Era escriturado	165 (58%)	49 (69%)
Era posse	54 (19%)	6 (8%)
A ocupação era irregular	20 (7%)	4 (6%)
Compra e venda	21 (7%)	6 (8%)

Anexo 3 – Tabelas com cruzamentos adicionais

Tabela 536: "Como você classificaria o imóvel comercial?" por "Em relação a esse imóvel comercial, você era:" - Pesquisa com vítimas do afundamento de solo em Maceió - 2024

	Proprietário do imóvel e exercia atividade comercial nele	Proprietário do imóvel e não exercia atividade comercial nele
Outro. Qual?	9 (3%)	1 (1%)
Não sei/Prefiro não responder	17 (6%)	5 (7%)
Total	286 (100%)	71 (99%)

Fonte: Instituto de Pesquisa DataSenado - coleta de 22 a 26.4.2024.

Notas:

(1) Soma dos percentuais difere de 100% devido ao arredondamento.

(2) Questão respondida por quem tinha imóvel comercial OU residencial e comercial na época do afundamento do solo e era proprietário desse(s) imóvel(is)

Tabela 537: "Como você classificaria o imóvel comercial?" por "E quantos imóveis comerciais você tinha na área atingida pelo afundamento?" - Pesquisa com vítimas do afundamento de solo em Maceió - 2024

	Um imóvel	Dois imóveis	Três ou mais imóveis	Não sei/Prefiro não responder
Era escriturado	161 (57%)	28 (65%)	20 (80%)	5 (71%)
Era posse	52 (18%)	6 (14%)	2 (8%)	NA (NA%)
A ocupação era irregular	22 (8%)	2 (5%)	NA (NA%)	NA (NA%)
Compra e venda	20 (7%)	4 (9%)	3 (12%)	NA (NA%)
Outro. Qual?	7 (2%)	2 (5%)	NA (NA%)	1 (14%)
Não sei/Prefiro não responder	20 (7%)	1 (2%)	NA (NA%)	1 (14%)

Anexo 3 – Tabelas com cruzamentos adicionais

Tabela 537: "Como você classificaria o imóvel comercial?" por "E quantos imóveis comerciais você tinha na área atingida pelo afundamento?" - Pesquisa com vítimas do afundamento de solo em Maceió - 2024

	Um imóvel	Dois imóveis	Três ou mais imóveis	Não sei/Prefiro não responder
Total	282 (99%)	43 (100%)	25 (100%)	7 (99%)

Fonte: Instituto de Pesquisa DataSenado - coleta de 22 a 26.4.2024.

Notas:

(1) Soma dos percentuais difere de 100% devido ao arredondamento.

(2) Questão respondida por quem tinha imóvel comercial OU residencial e comercial na época do afundamento do solo e era proprietário desse(s) imóvel(is)

Tabela 538: "Como você classificaria o imóvel comercial?" por "E você fez o acordo com a Braskem em razão do desastre ocorrido pelo afundamento dos bairros em Maceió?" - Pesquisa com vítimas do afundamento de solo em Maceió - 2024

	Sim - Não ler: mesmo que tivesse mais de um imóvel e algum esteja sem acordo	Não	Não sei/Prefiro não responder
Era escriturado	207 (60%)	5 (71%)	2 (67%)
Era posse	58 (17%)	2 (29%)	NA (NA%)
A ocupação era irregular	24 (7%)	NA (NA%)	NA (NA%)
Compra e venda	27 (8%)	NA (NA%)	NA (NA%)
Outro. Qual?	9 (3%)	NA (NA%)	1 (33%)
Não sei/Prefiro não responder	22 (6%)	NA (NA%)	NA (NA%)
Total	347 (101%)	7 (100%)	3 (100%)

Anexo 3 – Tabelas com cruzamentos adicionais

Tabela 538: "Como você classificaria o imóvel comercial?" por "E você fez o acordo com a Braskem em razão do desastre ocorrido pelo afundamento dos bairros em Maceió?" - Pesquisa com vítimas do afundamento de solo em Maceió - 2024

	Sim - Não ler: mesmo que tivesse mais de um imóvel e algum esteja sem acordo	Não	Não sei/Prefiro não responder
--	--	-----	-------------------------------

Fonte: Instituto de Pesquisa DataSenado - coleta de 22 a 26.4.2024.

Notas:

(1) Soma dos percentuais difere de 100% devido ao arredondamento.

(2) Questão respondida por quem tinha imóvel comercial OU residencial e comercial na época do afundamento do solo e era proprietário desse(s) imóvel(is)

Tabela 539: "Como você classificaria o imóvel comercial?" por "Sem contar o valor recebido pelo aluguel-social, por favor fale qual foi o valor total de indenização recebida ?" - Pesquisa com vítimas do afundamento de solo em Maceió - 2024

	Menos de 20M reais	Entre 20M e 40M reais	Entre 40M e 100M reais	100M reais ou mais	Não sei/Prefiro não responder
Era escriturado	NA (NA%)	9 (50%)	10 (30%)	129 (64%)	59 (63%)
Era posse	1 (50%)	4 (22%)	7 (21%)	34 (17%)	12 (13%)
A ocupação era irregular	NA (NA%)	3 (17%)	5 (15%)	12 (6%)	4 (4%)
Compra e venda	NA (NA%)	1 (6%)	3 (9%)	13 (6%)	10 (11%)
Outro. Qual?	1 (50%)	1 (6%)	3 (9%)	4 (2%)	NA (NA%)
Não sei/Prefiro não responder	NA (NA%)	NA (NA%)	5 (15%)	8 (4%)	9 (10%)
Total	2 (100%)	18 (101%)	33 (99%)	200 (99%)	94 (101%)

Anexo 3 – Tabelas com cruzamentos adicionais

Tabela 539: "Como você classificaria o imóvel comercial?" por "Sem contar o valor recebido pelo aluguel-social, por favor fale qual foi o valor total de indenização recebida ?" - Pesquisa com vítimas do afundamento de solo em Maceió - 2024

	Menos de 20M reais	Entre 20M e 40M reais	Entre 40M e 100M reais	100M reais ou mais	Não sei/Prefiro não responder
--	--------------------	-----------------------	------------------------	--------------------	-------------------------------

Fonte: Instituto de Pesquisa DataSenado - coleta de 22 a 26.4.2024.

Notas:

(1) Soma dos percentuais difere de 100% devido ao arredondamento.

(2) Questão respondida por quem tinha imóvel comercial OU residencial e comercial na época do afundamento do solo e era proprietário desse(s) imóvel(is)

Tabela 540: "Em que ano e mês você foi deslocado de seu comércio?" por "Na época do afundamento, o seu imóvel era residencial, comercial ou ambos?" - Pesquisa com vítimas do afundamento de solo em Maceió - 2024

	Comercial	Ambos
2018	3 (3%)	8 (2%)
2019	13 (13%)	46 (12%)
2020	15 (15%)	84 (22%)
2021	13 (13%)	85 (22%)
2022	11 (11%)	32 (8%)
2023	NA (NA%)	8 (2%)
2024	NA (NA%)	1 (0%)
Não sei/Prefiro não responder	47 (46%)	111 (29%)
Continuo com comércio no mesmo local	NA (NA%)	6 (2%)

Anexo 3 – Tabelas com cruzamentos adicionais

Tabela 540: "Em que ano e mês você foi deslocado de seu comércio?" por "Na época do afundamento, o seu imóvel era residencial, comercial ou ambos?" - Pesquisa com vítimas do afundamento de solo em Maceió - 2024

	Comercial	Ambos
Total	102 (101%)	381 (99%)

Fonte: Instituto de Pesquisa DataSenado - coleta de 22 a 26.4.2024.

Notas:

(1) Soma dos percentuais difere de 100% devido ao arredondamento.

(2) Questão respondida por quem tinha imóvel comercial OU residencial e comercial na época do afundamento do solo

Tabela 541: "Em que ano e mês você foi deslocado de seu comércio?" por "Em relação a esse imóvel residencial, você era:" - Pesquisa com vítimas do afundamento de solo em Maceió - 2024

	Morador e proprietário	Apenas proprietário (não residente)	Apenas morador (inquilino)	Não sei/Prefiro não responder
2018	7 (3%)	1 (4%)	NA (NA%)	NA (NA%)
2019	36 (13%)	4 (15%)	6 (8%)	NA (NA%)
2020	64 (23%)	5 (19%)	15 (19%)	NA (NA%)
2021	58 (21%)	2 (8%)	25 (32%)	NA (NA%)
2022	18 (7%)	3 (12%)	10 (13%)	1 (50%)
2023	7 (3%)	1 (4%)	NA (NA%)	NA (NA%)
2024	1 (0%)	NA (NA%)	NA (NA%)	NA (NA%)
Não sei/Prefiro não responder	80 (29%)	10 (38%)	20 (26%)	1 (50%)

Anexo 3 – Tabelas com cruzamentos adicionais

Tabela 541: "Em que ano e mês você foi deslocado de seu comércio?" por "Em relação a esse imóvel residencial, você era:" - Pesquisa com vítimas do afundamento de solo em Maceió - 2024

	Morador e proprietário	Apenas proprietário (não residente)	Apenas morador (inquilino)	Não sei/Prefiro não responder
Continuo com comércio no mesmo local	5 (2%)	NA (NA%)	1 (1%)	NA (NA%)
Total	276 (101%)	26 (100%)	77 (99%)	2 (100%)

Fonte: Instituto de Pesquisa DataSenado - coleta de 22 a 26.4.2024.

Notas:

(1) Soma dos percentuais difere de 100% devido ao arredondamento.

(2) Questão respondida por quem tinha imóvel comercial OU residencial e comercial na época do afundamento do solo

Tabela 542: "Em que ano e mês você foi deslocado de seu comércio?" por "E quantos imóveis residenciais você tinha e que foram afetados na área atingida pelo afundamento?" - Pesquisa com vítimas do afundamento de solo em Maceió - 2024

	Um imóvel	Dois imóveis	Três ou mais imóveis	Não sei/Prefiro não responder
2018	4 (2%)	3 (5%)	1 (2%)	NA (NA%)
2019	25 (14%)	9 (15%)	6 (11%)	NA (NA%)
2020	44 (24%)	15 (25%)	9 (17%)	1 (25%)
2021	35 (19%)	12 (20%)	13 (25%)	NA (NA%)
2022	16 (9%)	2 (3%)	3 (6%)	NA (NA%)
2023	3 (2%)	3 (5%)	2 (4%)	NA (NA%)
2024	NA (NA%)	1 (2%)	NA (NA%)	NA (NA%)

Anexo 3 – Tabelas com cruzamentos adicionais

Tabela 542: "Em que ano e mês você foi deslocado de seu comércio?" por "E quantos imóveis residenciais você tinha e que foram afetados na área atingida pelo afundamento?" - Pesquisa com vítimas do afundamento de solo em Maceió - 2024

	Um imóvel	Dois imóveis	Três ou mais imóveis	Não sei/Prefiro não responder
Não sei/Prefiro não responder	55 (30%)	16 (26%)	16 (30%)	3 (75%)
Continuo com comércio no mesmo local	2 (1%)	NA (NA%)	3 (6%)	NA (NA%)
Total	184 (101%)	61 (101%)	53 (101%)	4 (100%)

Fonte: Instituto de Pesquisa DataSenado - coleta de 22 a 26.4.2024.

Notas:

(1) Soma dos percentuais difere de 100% devido ao arredondamento.

(2) Questão respondida por quem tinha imóvel comercial OU residencial e comercial na época do afundamento do solo

Tabela 543: "Em que ano e mês você foi deslocado de seu comércio?" por "Em relação a esse imóvel comercial, você era:" - Pesquisa com vítimas do afundamento de solo em Maceió - 2024

	Proprietário do imóvel e exercia atividade comercial nele	Proprietário do imóvel e não exercia atividade comercial nele	Inquilino do imóvel e exercia atividade comercial nele	Não sei/Prefiro não responder
2018	5 (2%)	4 (6%)	2 (2%)	NA (NA%)
2019	38 (13%)	9 (13%)	11 (9%)	1 (14%)
2020	63 (22%)	10 (14%)	25 (21%)	1 (14%)
2021	63 (22%)	9 (13%)	25 (21%)	1 (14%)
2022	22 (8%)	4 (6%)	17 (14%)	NA (NA%)

Anexo 3 – Tabelas com cruzamentos adicionais

Tabela 543: "Em que ano e mês você foi deslocado de seu comércio?" por "Em relação a esse imóvel comercial, você era:" - Pesquisa com vítimas do afundamento de solo em Maceió - 2024

	Proprietário do imóvel e exercia atividade comercial nele	Proprietário do imóvel e não exercia atividade comercial nele	Inquilino do imóvel e exercia atividade comercial nele	Não sei/Prefiro não responder
2023	7 (2%)	1 (1%)	NA (NA%)	NA (NA%)
2024	1 (0%)	NA (NA%)	NA (NA%)	NA (NA%)
Não sei/Prefiro não responder	83 (29%)	33 (46%)	38 (32%)	4 (57%)
Continuo com comércio no mesmo local	4 (1%)	1 (1%)	1 (1%)	NA (NA%)
Total	286 (99%)	71 (100%)	119 (100%)	7 (99%)

Fonte: Instituto de Pesquisa DataSenado - coleta de 22 a 26.4.2024.

Notas:

(1) Soma dos percentuais difere de 100% devido ao arredondamento.

(2) Questão respondida por quem tinha imóvel comercial OU residencial e comercial na época do afundamento do solo

Tabela 544: "Em que ano e mês você foi deslocado de seu comércio?" por "E quantos imóveis comerciais você tinha na área atingida pelo afundamento?" - Pesquisa com vítimas do afundamento de solo em Maceió - 2024

	Um imóvel	Dois imóveis	Três ou mais imóveis	Não sei/Prefiro não responder
2018	8 (3%)	1 (2%)	NA (NA%)	NA (NA%)
2019	34 (12%)	9 (21%)	4 (16%)	NA (NA%)
2020	60 (21%)	6 (14%)	4 (16%)	3 (43%)

Anexo 3 – Tabelas com cruzamentos adicionais

Tabela 544: "Em que ano e mês você foi deslocado de seu comércio?" por "E quantos imóveis comerciais você tinha na área atingida pelo afundamento?" - Pesquisa com vítimas do afundamento de solo em Maceió - 2024

	Um imóvel	Dois imóveis	Três ou mais imóveis	Não sei/Prefiro não responder
2021	53 (19%)	13 (30%)	5 (20%)	1 (14%)
2022	23 (8%)	NA (NA%)	3 (12%)	NA (NA%)
2023	6 (2%)	1 (2%)	1 (4%)	NA (NA%)
2024	1 (0%)	NA (NA%)	NA (NA%)	NA (NA%)
Não sei/Prefiro não responder	94 (33%)	13 (30%)	6 (24%)	3 (43%)
Continuo com comércio no mesmo local	3 (1%)	NA (NA%)	2 (8%)	NA (NA%)
Total	282 (99%)	43 (99%)	25 (100%)	7 (100%)

Fonte: Instituto de Pesquisa DataSenado - coleta de 22 a 26.4.2024.

Notas:

(1) Soma dos percentuais difere de 100% devido ao arredondamento.

(2) Questão respondida por quem tinha imóvel comercial OU residencial e comercial na época do afundamento do solo

Tabela 545: "Em que ano e mês você foi deslocado de seu comércio?" por "E você fez o acordo com a Braskem em razão do desastre ocorrido pelo afundamento dos bairros em Maceió?" - Pesquisa com vítimas do afundamento de solo em Maceió - 2024

	Sim - Não ler: mesmo que tivesse mais de um imóvel e algum esteja sem acordo	Não	Não sei/Prefiro não responder
2018	10 (2%)	1 (5%)	NA (NA%)
2019	57 (12%)	2 (11%)	NA (NA%)

Anexo 3 – Tabelas com cruzamentos adicionais

Tabela 545: "Em que ano e mês você foi deslocado de seu comércio?" por "E você fez o acordo com a Braskem em razão do desastre ocorrido pelo afundamento dos bairros em Maceió?" - Pesquisa com vítimas do afundamento de solo em Maceió - 2024

	Sim - Não ler: mesmo que tivesse mais de um imóvel e algum esteja sem acordo	Não	Não sei/Prefiro não responder
2020	96 (21%)	2 (11%)	1 (20%)
2021	96 (21%)	2 (11%)	NA (NA%)
2022	39 (8%)	4 (21%)	NA (NA%)
2023	8 (2%)	NA (NA%)	NA (NA%)
2024	1 (0%)	NA (NA%)	NA (NA%)
Não sei/Prefiro não responder	147 (32%)	7 (37%)	4 (80%)
Continuo com comércio no mesmo local	5 (1%)	1 (5%)	NA (NA%)
Total	459 (99%)	19 (101%)	5 (100%)

Fonte: Instituto de Pesquisa DataSenado - coleta de 22 a 26.4.2024.

Notas:

(1) Soma dos percentuais difere de 100% devido ao arredondamento.

(2) Questão respondida por quem tinha imóvel comercial OU residencial e comercial na época do afundamento do solo

Anexo 3 – Tabelas com cruzamentos adicionais

Tabela 546: "Em que ano e mês você foi deslocado de seu comércio?" por "Sem contar o valor recebido pelo aluguel-social, por favor fale qual foi o valor total de indenização recebida ?" - Pesquisa com vítimas do afundamento de solo em Maceió - 2024

	Menos de 20M reais	Entre 20M e 40M reais	Entre 40M e 100M reais	100M reais ou mais	Não sei/Prefiro não responder
2018	NA (NA%)	NA (NA%)	1 (2%)	6 (3%)	3 (2%)
2019	1 (20%)	4 (10%)	5 (8%)	31 (14%)	16 (13%)
2020	2 (40%)	12 (29%)	13 (21%)	49 (22%)	20 (16%)
2021	NA (NA%)	9 (21%)	16 (26%)	45 (20%)	26 (21%)
2022	NA (NA%)	6 (14%)	7 (11%)	18 (8%)	8 (6%)
2023	NA (NA%)	NA (NA%)	NA (NA%)	4 (2%)	4 (3%)
2024	NA (NA%)	NA (NA%)	NA (NA%)	1 (0%)	NA (NA%)
Não sei/Prefiro não responder	2 (40%)	9 (21%)	20 (32%)	69 (31%)	47 (38%)
Continuo com comércio no mesmo local	NA (NA%)	2 (5%)	NA (NA%)	2 (1%)	1 (1%)
Total	5 (100%)	42 (100%)	62 (100%)	225 (101%)	125 (100%)

Fonte: Instituto de Pesquisa DataSenado - coleta de 22 a 26.4.2024.

Notas:

(1) Soma dos percentuais difere de 100% devido ao arredondamento.

(2) Questão respondida por quem tinha imóvel comercial OU residencial e comercial na época do afundamento do solo

Anexo 3 – Tabelas com cruzamentos adicionais

Tabela 547: "Em que ano e mês você foi deslocado de seu comércio?" por "Na época do afundamento, o seu imóvel era residencial, comercial ou ambos?" - Pesquisa com vítimas do afundamento de solo em Maceió - 2024

	Comercial	Ambos
1º sem/2018	3 (3%)	7 (2%)
2º sem/2018	7 (7%)	11 (3%)
1º sem/2019	4 (4%)	31 (8%)
2º sem/2019	8 (8%)	25 (7%)
1º sem/2020	9 (9%)	44 (12%)
2º sem/2020	7 (7%)	39 (10%)
1º sem/2021	5 (5%)	51 (13%)
2º sem/2021	4 (4%)	24 (6%)
1º sem/2022	NA (NA%)	3 (1%)
2º sem/2022	NA (NA%)	4 (1%)
1º sem/2023	6 (6%)	13 (3%)
2º sem/2023	2 (2%)	11 (3%)
1º sem/2024	NA (NA%)	1 (0%)
Não sei/Prefiro não responder	47 (46%)	111 (29%)
Continuo com comércio no mesmo local	NA (NA%)	6 (2%)

Anexo 3 – Tabelas com cruzamentos adicionais

Tabela 547: "Em que ano e mês você foi deslocado de seu comércio?" por "Na época do afundamento, o seu imóvel era residencial, comercial ou ambos?" - Pesquisa com vítimas do afundamento de solo em Maceió - 2024

	Comercial	Ambos
Total	102 (101%)	381 (100%)

Fonte: Instituto de Pesquisa DataSenado - coleta de 22 a 26.4.2024.

Notas:

(1) Soma dos percentuais difere de 100% devido ao arredondamento.

(2) Questão respondida por quem tinha imóvel comercial OU residencial e comercial na época do afundamento do solo

Tabela 548: "Em que ano e mês você foi deslocado de seu comércio?" por "Em relação a esse imóvel residencial, você era:" - Pesquisa com vítimas do afundamento de solo em Maceió - 2024

	Morador e proprietário	Apenas proprietário (não residente)	Apenas morador (inquilino)	Não sei/Prefiro não responder
1º sem/2018	7 (3%)	NA (NA%)	NA (NA%)	NA (NA%)
2º sem/2018	7 (3%)	2 (8%)	2 (3%)	NA (NA%)
1º sem/2019	25 (9%)	NA (NA%)	6 (8%)	NA (NA%)
2º sem/2019	18 (7%)	3 (12%)	4 (5%)	NA (NA%)
1º sem/2020	32 (12%)	5 (19%)	7 (9%)	NA (NA%)
2º sem/2020	30 (11%)	1 (4%)	8 (10%)	NA (NA%)
1º sem/2021	37 (13%)	2 (8%)	12 (16%)	NA (NA%)
2º sem/2021	15 (5%)	NA (NA%)	9 (12%)	NA (NA%)

Anexo 3 – Tabelas com cruzamentos adicionais

Tabela 548: "Em que ano e mês você foi deslocado de seu comércio?" por "Em relação a esse imóvel residencial, você era:" - Pesquisa com vítimas do afundamento de solo em Maceió - 2024

	Morador e proprietário	Apenas proprietário (não residente)	Apenas morador (inquilino)	Não sei/Prefiro não responder
1º sem/2022	2 (1%)	1 (4%)	NA (NA%)	NA (NA%)
2º sem/2022	4 (1%)	NA (NA%)	NA (NA%)	NA (NA%)
1º sem/2023	6 (2%)	1 (4%)	5 (6%)	1 (50%)
2º sem/2023	7 (3%)	1 (4%)	3 (4%)	NA (NA%)
1º sem/2024	1 (0%)	NA (NA%)	NA (NA%)	NA (NA%)
Não sei/Prefiro não responder	80 (29%)	10 (38%)	20 (26%)	1 (50%)
Continuo com comércio no mesmo local	5 (2%)	NA (NA%)	1 (1%)	NA (NA%)
Total	276 (101%)	26 (101%)	77 (100%)	2 (100%)

Fonte: Instituto de Pesquisa DataSenado - coleta de 22 a 26.4.2024.

Notas:

(1) Soma dos percentuais difere de 100% devido ao arredondamento.

(2) Questão respondida por quem tinha imóvel comercial OU residencial e comercial na época do afundamento do solo

Tabela 549: "Em que ano e mês você foi deslocado de seu comércio?" por "E quantos imóveis residenciais você tinha e que foram afetados na área atingida pelo afundamento?" - Pesquisa com vítimas do afundamento de solo em Maceió - 2024

	Um imóvel	Dois imóveis	Três ou mais imóveis	Não sei/Prefiro não responder
1º sem/2018	4 (2%)	2 (3%)	1 (2%)	NA (NA%)

Anexo 3 – Tabelas com cruzamentos adicionais

Tabela 549: "Em que ano e mês você foi deslocado de seu comércio?" por "E quantos imóveis residenciais você tinha e que foram afetados na área atingida pelo afundamento?" - Pesquisa com vítimas do afundamento de solo em Maceió - 2024

	Um imóvel	Dois imóveis	Três ou mais imóveis	Não sei/Prefiro não responder
2º sem/2018	4 (2%)	5 (8%)	NA (NA%)	NA (NA%)
1º sem/2019	14 (8%)	5 (8%)	6 (11%)	NA (NA%)
2º sem/2019	14 (8%)	3 (5%)	4 (8%)	NA (NA%)
1º sem/2020	23 (12%)	9 (15%)	5 (9%)	NA (NA%)
2º sem/2020	22 (12%)	4 (7%)	4 (8%)	1 (25%)
1º sem/2021	27 (15%)	8 (13%)	4 (8%)	NA (NA%)
2º sem/2021	6 (3%)	3 (5%)	6 (11%)	NA (NA%)
1º sem/2022	NA (NA%)	2 (3%)	1 (2%)	NA (NA%)
2º sem/2022	2 (1%)	1 (2%)	1 (2%)	NA (NA%)
1º sem/2023	7 (4%)	NA (NA%)	NA (NA%)	NA (NA%)
2º sem/2023	4 (2%)	2 (3%)	2 (4%)	NA (NA%)
1º sem/2024	NA (NA%)	1 (2%)	NA (NA%)	NA (NA%)
Não sei/Prefiro não responder	55 (30%)	16 (26%)	16 (30%)	3 (75%)
Continuo com comércio no mesmo local	2 (1%)	NA (NA%)	3 (6%)	NA (NA%)
Total	184 (100%)	61 (100%)	53 (101%)	4 (100%)

Anexo 3 – Tabelas com cruzamentos adicionais

Tabela 549: "Em que ano e mês você foi deslocado de seu comércio?" por "E quantos imóveis residenciais você tinha e que foram afetados na área atingida pelo afundamento?" - Pesquisa com vítimas do afundamento de solo em Maceió - 2024

	Um imóvel	Dois imóveis	Três ou mais imóveis	Não sei/Prefiro não responder
--	-----------	--------------	----------------------	-------------------------------

Fonte: Instituto de Pesquisa DataSenado - coleta de 22 a 26.4.2024.

Notas:

(1) Soma dos percentuais difere de 100% devido ao arredondamento.

(2) Questão respondida por quem tinha imóvel comercial OU residencial e comercial na época do afundamento do solo

Tabela 550: "Em que ano e mês você foi deslocado de seu comércio?" por "Em relação a esse imóvel comercial, você era:" - Pesquisa com vítimas do afundamento de solo em Maceió - 2024

	Proprietário do imóvel e exercia atividade comercial nele	Proprietário do imóvel e não exercia atividade comercial nele	Inquilino do imóvel e exercia atividade comercial nele	Não sei/Prefiro não responder
1º sem/2018	5 (2%)	3 (4%)	2 (2%)	NA (NA%)
2º sem/2018	13 (5%)	3 (4%)	1 (1%)	1 (14%)
1º sem/2019	17 (6%)	7 (10%)	11 (9%)	NA (NA%)
2º sem/2019	20 (7%)	4 (6%)	9 (8%)	NA (NA%)
1º sem/2020	34 (12%)	4 (6%)	14 (12%)	1 (14%)
2º sem/2020	33 (12%)	4 (6%)	9 (8%)	NA (NA%)
1º sem/2021	38 (13%)	7 (10%)	10 (8%)	1 (14%)
2º sem/2021	16 (6%)	1 (1%)	11 (9%)	NA (NA%)
1º sem/2022	2 (1%)	1 (1%)	NA (NA%)	NA (NA%)

Anexo 3 – Tabelas com cruzamentos adicionais

Tabela 550: "Em que ano e mês você foi deslocado de seu comércio?" por "Em relação a esse imóvel comercial, você era:" - Pesquisa com vítimas do afundamento de solo em Maceió - 2024

	Proprietário do imóvel e exercia atividade comercial nele	Proprietário do imóvel e não exercia atividade comercial nele	Inquilino do imóvel e exercia atividade comercial nele	Não sei/Prefiro não responder
2º sem/2022	4 (1%)	NA (NA%)	NA (NA%)	NA (NA%)
1º sem/2023	9 (3%)	2 (3%)	8 (7%)	NA (NA%)
2º sem/2023	7 (2%)	1 (1%)	5 (4%)	NA (NA%)
1º sem/2024	1 (0%)	NA (NA%)	NA (NA%)	NA (NA%)
Não sei/Prefiro não responder	83 (29%)	33 (46%)	38 (32%)	4 (57%)
Continuo com comércio no mesmo local	4 (1%)	1 (1%)	1 (1%)	NA (NA%)
Total	286 (100%)	71 (99%)	119 (101%)	7 (99%)

Fonte: Instituto de Pesquisa DataSenado - coleta de 22 a 26.4.2024.

Notas:

(1) Soma dos percentuais difere de 100% devido ao arredondamento.

(2) Questão respondida por quem tinha imóvel comercial OU residencial e comercial na época do afundamento do solo

Tabela 551: "Em que ano e mês você foi deslocado de seu comércio?" por "E quantos imóveis comerciais você tinha na área atingida pelo afundamento?" - Pesquisa com vítimas do afundamento de solo em Maceió - 2024

	Um imóvel	Dois imóveis	Três ou mais imóveis	Não sei/Prefiro não responder
1º sem/2018	8 (3%)	NA (NA%)	NA (NA%)	NA (NA%)

Anexo 3 – Tabelas com cruzamentos adicionais

Tabela 551: "Em que ano e mês você foi deslocado de seu comércio?" por "E quantos imóveis comerciais você tinha na área atingida pelo afundamento?" - Pesquisa com vítimas do afundamento de solo em Maceió - 2024

	Um imóvel	Dois imóveis	Três ou mais imóveis	Não sei/Prefiro não responder
2º sem/2018	9 (3%)	5 (12%)	2 (8%)	NA (NA%)
1º sem/2019	18 (6%)	4 (9%)	2 (8%)	NA (NA%)
2º sem/2019	16 (6%)	7 (16%)	1 (4%)	NA (NA%)
1º sem/2020	32 (11%)	3 (7%)	2 (8%)	1 (14%)
2º sem/2020	30 (11%)	2 (5%)	3 (12%)	2 (29%)
1º sem/2021	39 (14%)	5 (12%)	1 (4%)	NA (NA%)
2º sem/2021	10 (4%)	3 (7%)	3 (12%)	1 (14%)
1º sem/2022	1 (0%)	1 (2%)	1 (4%)	NA (NA%)
2º sem/2022	4 (1%)	NA (NA%)	NA (NA%)	NA (NA%)
1º sem/2023	10 (4%)	NA (NA%)	1 (4%)	NA (NA%)
2º sem/2023	7 (2%)	NA (NA%)	1 (4%)	NA (NA%)
1º sem/2024	1 (0%)	NA (NA%)	NA (NA%)	NA (NA%)
Não sei/Prefiro não responder	94 (33%)	13 (30%)	6 (24%)	3 (43%)
Continuo com comércio no mesmo local	3 (1%)	NA (NA%)	2 (8%)	NA (NA%)
Total	282 (99%)	43 (100%)	25 (100%)	7 (100%)

Anexo 3 – Tabelas com cruzamentos adicionais

Tabela 551: "Em que ano e mês você foi deslocado de seu comércio?" por "E quantos imóveis comerciais você tinha na área atingida pelo afundamento?" - Pesquisa com vítimas do afundamento de solo em Maceió - 2024

	Um imóvel	Dois imóveis	Três ou mais imóveis	Não sei/Prefiro não responder
--	-----------	--------------	----------------------	-------------------------------

Fonte: Instituto de Pesquisa DataSenado - coleta de 22 a 26.4.2024.

Notas:

(1) Soma dos percentuais difere de 100% devido ao arredondamento.

(2) Questão respondida por quem tinha imóvel comercial OU residencial e comercial na época do afundamento do solo

Tabela 552: "Em que ano e mês você foi deslocado de seu comércio?" por "E você fez o acordo com a Braskem em razão do desastre ocorrido pelo afundamento dos bairros em Maceió?" - Pesquisa com vítimas do afundamento de solo em Maceió - 2024

	Sim - Não ler: mesmo que tivesse mais de um imóvel e algum esteja sem acordo	Não	Não sei/Prefiro não responder
1º sem/2018	9 (2%)	1 (5%)	NA (NA%)
2º sem/2018	18 (4%)	NA (NA%)	NA (NA%)
1º sem/2019	35 (8%)	NA (NA%)	NA (NA%)
2º sem/2019	30 (7%)	3 (16%)	NA (NA%)
1º sem/2020	50 (11%)	3 (16%)	NA (NA%)
2º sem/2020	45 (10%)	NA (NA%)	1 (20%)
1º sem/2021	56 (12%)	NA (NA%)	NA (NA%)
2º sem/2021	27 (6%)	1 (5%)	NA (NA%)
1º sem/2022	3 (1%)	NA (NA%)	NA (NA%)

Anexo 3 – Tabelas com cruzamentos adicionais

Tabela 552: "Em que ano e mês você foi deslocado de seu comércio?" por "E você fez o acordo com a Braskem em razão do desastre ocorrido pelo afundamento dos bairros em Maceió?" - Pesquisa com vítimas do afundamento de solo em Maceió - 2024

	Sim - Não ler: mesmo que tivesse mais de um imóvel e algum esteja sem acordo	Não	Não sei/Prefiro não responder
2º sem/2022	4 (1%)	NA (NA%)	NA (NA%)
1º sem/2023	19 (4%)	NA (NA%)	NA (NA%)
2º sem/2023	10 (2%)	3 (16%)	NA (NA%)
1º sem/2024	1 (0%)	NA (NA%)	NA (NA%)
Não sei/Prefiro não responder	147 (32%)	7 (37%)	4 (80%)
Continuo com comércio no mesmo local	5 (1%)	1 (5%)	NA (NA%)
Total	459 (101%)	19 (100%)	5 (100%)

Fonte: Instituto de Pesquisa DataSenado - coleta de 22 a 26.4.2024.

Notas:

(1) Soma dos percentuais difere de 100% devido ao arredondamento.

(2) Questão respondida por quem tinha imóvel comercial OU residencial e comercial na época do afundamento do solo

Tabela 553: "Em que ano e mês você foi deslocado de seu comércio?" por "Sem contar o valor recebido pelo aluguel-social, por favor fale qual foi o valor total de indenização recebida ?" - Pesquisa com vítimas do afundamento de solo em Maceió - 2024

	Menos de 20M reais	Entre 20M e 40M reais	Entre 40M e 100M reais	100M reais ou mais	Não sei/Prefiro não responder
1º sem/2018	NA (NA%)	NA (NA%)	1 (2%)	5 (2%)	3 (2%)

Anexo 3 – Tabelas com cruzamentos adicionais

Tabela 553: "Em que ano e mês você foi deslocado de seu comércio?" por "Sem contar o valor recebido pelo aluguel-social, por favor fale qual foi o valor total de indenização recebida ?" - Pesquisa com vítimas do afundamento de solo em Maceió - 2024

	Menos de 20M reais	Entre 20M e 40M reais	Entre 40M e 100M reais	100M reais ou mais	Não sei/Prefiro não responder
2º sem/2018	NA (NA%)	1 (2%)	1 (2%)	11 (5%)	5 (4%)
1º sem/2019	1 (20%)	4 (10%)	3 (5%)	14 (6%)	13 (10%)
2º sem/2019	NA (NA%)	2 (5%)	5 (8%)	16 (7%)	7 (6%)
1º sem/2020	2 (40%)	7 (17%)	6 (10%)	26 (12%)	9 (7%)
2º sem/2020	NA (NA%)	6 (14%)	7 (11%)	24 (11%)	8 (6%)
1º sem/2021	NA (NA%)	3 (7%)	11 (18%)	27 (12%)	15 (12%)
2º sem/2021	NA (NA%)	4 (10%)	3 (5%)	13 (6%)	7 (6%)
1º sem/2022	NA (NA%)	NA (NA%)	NA (NA%)	NA (NA%)	3 (2%)
2º sem/2022	NA (NA%)	NA (NA%)	NA (NA%)	3 (1%)	1 (1%)
1º sem/2023	NA (NA%)	3 (7%)	4 (6%)	10 (4%)	2 (2%)
2º sem/2023	NA (NA%)	1 (2%)	1 (2%)	4 (2%)	4 (3%)
1º sem/2024	NA (NA%)	NA (NA%)	NA (NA%)	1 (0%)	NA (NA%)
Não sei/Prefiro não responder	2 (40%)	9 (21%)	20 (32%)	69 (31%)	47 (38%)
Continuo com comércio no mesmo local	NA (NA%)	2 (5%)	NA (NA%)	2 (1%)	1 (1%)
Total	5 (100%)	42 (100%)	62 (101%)	225 (100%)	125 (100%)

Anexo 3 – Tabelas com cruzamentos adicionais

Tabela 553: "Em que ano e mês você foi deslocado de seu comércio?" por "Sem contar o valor recebido pelo aluguel-social, por favor fale qual foi o valor total de indenização recebida ?" - Pesquisa com vítimas do afundamento de solo em Maceió - 2024

	Menos de 20M reais	Entre 20M e 40M reais	Entre 40M e 100M reais	100M reais ou mais	Não sei/Prefiro não responder
--	--------------------	-----------------------	------------------------	--------------------	-------------------------------

Fonte: Instituto de Pesquisa DataSenado - coleta de 22 a 26.4.2024.

Notas:

(1) Soma dos percentuais difere de 100% devido ao arredondamento.

(2) Questão respondida por quem tinha imóvel comercial OU residencial e comercial na época do afundamento do solo

Tabela 554: "Você teve algum passivo trabalhista?" por "Na época do afundamento, o seu imóvel era residencial, comercial ou ambos?" - Pesquisa com vítimas do afundamento de solo em Maceió - 2024

	Comercial	Ambos
Sim	3 (4%)	15 (7%)
Não	54 (76%)	164 (73%)
Não sei/Prefiro não responder	14 (20%)	46 (20%)
Total	71 (100%)	225 (100%)

Fonte: Instituto de Pesquisa DataSenado - coleta de 22 a 26.4.2024.

Nota: Questão respondida por quem tinha imóvel comercial OU residencial e comercial na época do afundamento do solo, exercia atividade comercial nele e tinha mais de um funcionário

Anexo 3 – Tabelas com cruzamentos adicionais

Tabela 555: "Você teve algum passivo trabalhista?" por "Em relação a esse imóvel residencial, você era:" - Pesquisa com vítimas do afundamento de solo em Maceió - 2024

	Morador e proprietário	Apenas proprietário (não residente)	Apenas morador (inquilino)	Não sei/Prefiro não responder
Sim	8 (5%)	1 (14%)	6 (11%)	NA (NA%)
Não	120 (75%)	5 (71%)	38 (67%)	1 (100%)
Não sei/Prefiro não responder	32 (20%)	1 (14%)	13 (23%)	NA (NA%)
Total	160 (100%)	7 (99%)	57 (101%)	1 (100%)

Fonte: Instituto de Pesquisa DataSenado - coleta de 22 a 26.4.2024.

Notas:

(1) Soma dos percentuais difere de 100% devido ao arredondamento.

(2) Questão respondida por quem tinha imóvel comercial OU residencial e comercial na época do afundamento do solo, exercia atividade comercial nele e tinha mais de um funcionário

Tabela 556: "Você teve algum passivo trabalhista?" por "E quantos imóveis residenciais você tinha e que foram afetados na área atingida pelo afundamento?" - Pesquisa com vítimas do afundamento de solo em Maceió - 2024

	Um imóvel	Dois imóveis	Três ou mais imóveis	Não sei/Prefiro não responder
Sim	4 (4%)	3 (9%)	2 (7%)	NA (NA%)
Não	80 (77%)	21 (66%)	23 (79%)	1 (50%)
Não sei/Prefiro não responder	20 (19%)	8 (25%)	4 (14%)	1 (50%)
Total	104 (100%)	32 (100%)	29 (100%)	2 (100%)

Anexo 3 – Tabelas com cruzamentos adicionais

Tabela 556: "Você teve algum passivo trabalhista?" por "E quantos imóveis residenciais você tinha e que foram afetados na área atingida pelo afundamento?" - Pesquisa com vítimas do afundamento de solo em Maceió - 2024

	Um imóvel	Dois imóveis	Três ou mais imóveis	Não sei/Prefiro não responder
--	-----------	--------------	----------------------	-------------------------------

Fonte: Instituto de Pesquisa DataSenado - coleta de 22 a 26.4.2024.

Nota: Questão respondida por quem tinha imóvel comercial OU residencial e comercial na época do afundamento do solo, exercia atividade comercial nele e tinha mais de um funcionário

Tabela 557: "Você teve algum passivo trabalhista?" por "Em relação a esse imóvel comercial, você era:" - Pesquisa com vítimas do afundamento de solo em Maceió - 2024

	Proprietário do imóvel e exercia atividade comercial nele	Inquilino do imóvel e exercia atividade comercial nele	Não sei/Prefiro não responder
Sim	9 (4%)	9 (10%)	NA (NA%)
Não	155 (76%)	60 (68%)	3 (60%)
Não sei/Prefiro não responder	39 (19%)	19 (22%)	2 (40%)
Total	203 (99%)	88 (100%)	5 (100%)

Fonte: Instituto de Pesquisa DataSenado - coleta de 22 a 26.4.2024.

Notas:

(1) Soma dos percentuais difere de 100% devido ao arredondamento.

(2) Questão respondida por quem tinha imóvel comercial OU residencial e comercial na época do afundamento do solo, exercia atividade comercial nele e tinha mais de um funcionário

Anexo 3 – Tabelas com cruzamentos adicionais

Tabela 558: "Você teve algum passivo trabalhista?" por "E quantos imóveis comerciais você tinha na área atingida pelo afundamento?" - Pesquisa com vítimas do afundamento de solo em Maceió - 2024

	Um imóvel	Dois imóveis	Três ou mais imóveis	Não sei/Prefiro não responder
Sim	6 (4%)	2 (8%)	1 (6%)	NA (NA%)
Não	119 (74%)	19 (76%)	15 (94%)	2 (100%)
Não sei/Prefiro não responder	35 (22%)	4 (16%)	NA (NA%)	NA (NA%)
Total	160 (100%)	25 (100%)	16 (100%)	2 (100%)

Fonte: Instituto de Pesquisa DataSenado - coleta de 22 a 26.4.2024.

Nota: Questão respondida por quem tinha imóvel comercial OU residencial e comercial na época do afundamento do solo, exercia atividade comercial nele e tinha mais de um funcionário

Tabela 559: "Você teve algum passivo trabalhista?" por "E você fez o acordo com a Braskem em razão do desastre ocorrido pelo afundamento dos bairros em Maceió?" - Pesquisa com vítimas do afundamento de solo em Maceió - 2024

	Sim - Não ler: mesmo que tivesse mais de um imóvel e algum esteja sem acordo	Não	Não sei/Prefiro não responder
Sim	17 (6%)	1 (7%)	NA (NA%)
Não	205 (73%)	11 (79%)	2 (100%)
Não sei/Prefiro não responder	58 (21%)	2 (14%)	NA (NA%)
Total	280 (100%)	14 (100%)	2 (100%)

Fonte: Instituto de Pesquisa DataSenado - coleta de 22 a 26.4.2024.

Nota: Questão respondida por quem tinha imóvel comercial OU residencial e comercial na época do afundamento do solo, exercia atividade comercial nele e tinha mais de um funcionário

Anexo 3 – Tabelas com cruzamentos adicionais

Tabela 560: "Você teve algum passivo trabalhista?" por "Sem contar o valor recebido pelo aluguel-social, por favor fale qual foi o valor total de indenização recebida ?" - Pesquisa com vítimas do afundamento de solo em Maceió - 2024

	Menos de 20M reais	Entre 20M e 40M reais	Entre 40M e 100M reais	100M reais ou mais	Não sei/Prefiro não responder
Sim	2 (50%)	1 (4%)	1 (2%)	8 (6%)	5 (7%)
Não	2 (50%)	21 (75%)	35 (80%)	97 (75%)	50 (68%)
Não sei/Prefiro não responder	NA (NA%)	6 (21%)	8 (18%)	25 (19%)	19 (26%)
Total	4 (100%)	28 (100%)	44 (100%)	130 (100%)	74 (101%)

Fonte: Instituto de Pesquisa DataSenado - coleta de 22 a 26.4.2024.

Notas:

(1) Soma dos percentuais difere de 100% devido ao arredondamento.

(2) Questão respondida por quem tinha imóvel comercial OU residencial e comercial na época do afundamento do solo, exercia atividade comercial nele e tinha mais de um funcionário

Tabela 561: "E você conseguiu quitar seu passivo trabalhista?" por "Na época do afundamento, o seu imóvel era residencial, comercial ou ambos?" - Pesquisa com vítimas do afundamento de solo em Maceió - 2024

	Comercial	Ambos
Sim	NA (NA%)	7 (47%)
Não	3 (100%)	8 (53%)
Total	3 (100%)	15 (100%)

Anexo 3 – Tabelas com cruzamentos adicionais

Tabela 561: "E você conseguiu quitar seu passivo trabalhista?" por "Na época do afundamento, o seu imóvel era residencial, comercial ou ambos?" - Pesquisa com vítimas do afundamento de solo em Maceió - 2024

	Comercial	Ambos
--	-----------	-------

Fonte: Instituto de Pesquisa DataSenado - coleta de 22 a 26.4.2024.

Nota: Questão respondida por quem tinha imóvel comercial OU residencial e comercial na época do afundamento do solo, exercia atividade comercial nele, tinha mais de um funcionário e teve algum passivo trabalhista

Tabela 562: "E você conseguiu quitar seu passivo trabalhista?" por "Em relação a esse imóvel residencial, você era:" - Pesquisa com vítimas do afundamento de solo em Maceió - 2024

	Morador e proprietário	Apenas proprietário (não residente)	Apenas morador (inquilino)
Sim	4 (50%)	NA (NA%)	3 (50%)
Não	4 (50%)	1 (100%)	3 (50%)
Total	8 (100%)	1 (100%)	6 (100%)

Fonte: Instituto de Pesquisa DataSenado - coleta de 22 a 26.4.2024.

Nota: Questão respondida por quem tinha imóvel comercial OU residencial e comercial na época do afundamento do solo, exercia atividade comercial nele, tinha mais de um funcionário e teve algum passivo trabalhista

Tabela 563: "E você conseguiu quitar seu passivo trabalhista?" por "E quantos imóveis residenciais você tinha e que foram afetados na área atingida pelo afundamento?" - Pesquisa com vítimas do afundamento de solo em Maceió - 2024

	Um imóvel	Dois imóveis	Três ou mais imóveis
Sim	1 (25%)	2 (67%)	1 (50%)

Anexo 3 – Tabelas com cruzamentos adicionais

Tabela 563: "E você conseguiu quitar seu passivo trabalhista?" por "E quantos imóveis residenciais você tinha e que foram afetados na área atingida pelo afundamento?" - Pesquisa com vítimas do afundamento de solo em Maceió - 2024

	Um imóvel	Dois imóveis	Três ou mais imóveis
Não	3 (75%)	1 (33%)	1 (50%)
Total	4 (100%)	3 (100%)	2 (100%)

Fonte: Instituto de Pesquisa DataSenado - coleta de 22 a 26.4.2024.

Nota: Questão respondida por quem tinha imóvel comercial OU residencial e comercial na época do afundamento do solo, exercia atividade comercial nele, tinha mais de um funcionário e teve algum passivo trabalhista

Tabela 564: "E você conseguiu quitar seu passivo trabalhista?" por "Em relação a esse imóvel comercial, você era:" - Pesquisa com vítimas do afundamento de solo em Maceió - 2024

	Proprietário do imóvel e exercia atividade comercial nele	Inquilino do imóvel e exercia atividade comercial nele
Sim	4 (44%)	3 (33%)
Não	5 (56%)	6 (67%)
Total	9 (100%)	9 (100%)

Fonte: Instituto de Pesquisa DataSenado - coleta de 22 a 26.4.2024.

Nota: Questão respondida por quem tinha imóvel comercial OU residencial e comercial na época do afundamento do solo, exercia atividade comercial nele, tinha mais de um funcionário e teve algum passivo trabalhista

Anexo 3 – Tabelas com cruzamentos adicionais

Tabela 565: "E você conseguiu quitar seu passivo trabalhista?" por "E quantos imóveis comerciais você tinha na área atingida pelo afundamento?" - Pesquisa com vítimas do afundamento de solo em Maceió - 2024

	Um imóvel	Dois imóveis	Três ou mais imóveis
Sim	3 (50%)	NA (NA%)	1 (100%)
Não	3 (50%)	2 (100%)	NA (NA%)
Total	6 (100%)	2 (100%)	1 (100%)

Fonte: Instituto de Pesquisa DataSenado - coleta de 22 a 26.4.2024.

Nota: Questão respondida por quem tinha imóvel comercial OU residencial e comercial na época do afundamento do solo, exercia atividade comercial nele, tinha mais de um funcionário e teve algum passivo trabalhista

Tabela 566: "E você conseguiu quitar seu passivo trabalhista?" por "E você fez o acordo com a Braskem em razão do desastre ocorrido pelo afundamento dos bairros em Maceió?" - Pesquisa com vítimas do afundamento de solo em Maceió - 2024

	Sim - Não ler: mesmo que tivesse mais de um imóvel e algum esteja sem acordo	Não
Sim	6 (35%)	1 (100%)
Não	11 (65%)	NA (NA%)
Total	17 (100%)	1 (100%)

Fonte: Instituto de Pesquisa DataSenado - coleta de 22 a 26.4.2024.

Nota: Questão respondida por quem tinha imóvel comercial OU residencial e comercial na época do afundamento do solo, exercia atividade comercial nele, tinha mais de um funcionário e teve algum passivo trabalhista

Anexo 3 – Tabelas com cruzamentos adicionais

Tabela 567: "E você conseguiu quitar seu passivo trabalhista?" por "Sem contar o valor recebido pelo aluguel-social, por favor fale qual foi o valor total de indenização recebida ?" - Pesquisa com vítimas do afundamento de solo em Maceió - 2024

	Menos de 20M reais	Entre 20M e 40M reais	Entre 40M e 100M reais	100M reais ou mais	Não sei/Prefiro não responder
Sim	NA (NA%)	1 (100%)	NA (NA%)	2 (25%)	3 (60%)
Não	2 (100%)	NA (NA%)	1 (100%)	6 (75%)	2 (40%)
Total	2 (100%)	1 (100%)	1 (100%)	8 (100%)	5 (100%)

Fonte: Instituto de Pesquisa DataSenado - coleta de 22 a 26.4.2024.

Nota: Questão respondida por quem tinha imóvel comercial OU residencial e comercial na época do afundamento do solo, exercia atividade comercial nele, tinha mais de um funcionário e teve algum passivo trabalhista

Tabela 568: "Ainda sobre seu negócio, atualmente você:" por "Na época do afundamento, o seu imóvel era residencial, comercial ou ambos?" - Pesquisa com vítimas do afundamento de solo em Maceió - 2024

	Comercial	Ambos
Abriu empreendimento em outro bairro, com o mesmo CNPJ	15 (18%)	53 (16%)
Abriu empreendimento em outro bairro, com CNPJ diferente	4 (5%)	18 (5%)
Cancelou o CNPJ antigo e não abriu outro empreendimento	16 (19%)	66 (20%)
Manteve o CNPJ, mas o empreendimento está desativado	14 (17%)	92 (28%)
Não tinha CNPJ	23 (28%)	73 (22%)

Anexo 3 – Tabelas com cruzamentos adicionais

Tabela 568: "Ainda sobre seu negócio, atualmente você:" por "Na época do afundamento, o seu imóvel era residencial, comercial ou ambos?" - Pesquisa com vítimas do afundamento de solo em Maceió - 2024

	Comercial	Ambos
Outro. Qual?	2 (2%)	11 (3%)
Não sei/Prefiro não responder	9 (11%)	16 (5%)
Total	83 (100%)	329 (99%)

Fonte: Instituto de Pesquisa DataSenado - coleta de 22 a 26.4.2024.

Notas:

(1) Soma dos percentuais difere de 100% devido ao arredondamento.

(2) Questão respondida por quem tinha imóvel comercial OU residencial e comercial na época do afundamento do solo e exercia atividade comercial nele

Tabela 569: "Ainda sobre seu negócio, atualmente você:" por "Em relação a esse imóvel residencial, você era:" - Pesquisa com vítimas do afundamento de solo em Maceió - 2024

	Morador e proprietário	Apenas proprietário (não residente)	Apenas morador (inquilino)	Não sei/Prefiro não responder
Abriu empreendimento em outro bairro, com o mesmo CNPJ	40 (17%)	2 (17%)	11 (14%)	NA (NA%)
Abriu empreendimento em outro bairro, com CNPJ diferente	14 (6%)	NA (NA%)	4 (5%)	NA (NA%)
Cancelou o CNPJ antigo e não abriu outro empreendimento	48 (20%)	4 (33%)	14 (18%)	NA (NA%)
Manteve o CNPJ, mas o empreendimento está desativado	66 (28%)	2 (17%)	23 (30%)	1 (50%)

Anexo 3 – Tabelas com cruzamentos adicionais

Tabela 569: "Ainda sobre seu negócio, atualmente você:" por "Em relação a esse imóvel residencial, você era:" - Pesquisa com vítimas do afundamento de solo em Maceió - 2024

	Morador e proprietário	Apenas proprietário (não residente)	Apenas morador (inquilino)	Não sei/Prefiro não responder
Não tinha CNPJ	55 (23%)	2 (17%)	15 (20%)	1 (50%)
Outro. Qual?	7 (3%)	NA (NA%)	4 (5%)	NA (NA%)
Não sei/Prefiro não responder	9 (4%)	2 (17%)	5 (7%)	NA (NA%)
Total	239 (101%)	12 (101%)	76 (99%)	2 (100%)

Fonte: Instituto de Pesquisa DataSenado - coleta de 22 a 26.4.2024.

Notas:

(1) Soma dos percentuais difere de 100% devido ao arredondamento.

(2) Questão respondida por quem tinha imóvel comercial OU residencial e comercial na época do afundamento do solo e exercia atividade comercial nele

Tabela 570: "Ainda sobre seu negócio, atualmente você:" por "E quantos imóveis residenciais você tinha e que foram afetados na área atingida pelo afundamento?" - Pesquisa com vítimas do afundamento de solo em Maceió - 2024

	Um imóvel	Dois imóveis	Três ou mais imóveis	Não sei/Prefiro não responder
Abriu empreendimento em outro bairro, com o mesmo CNPJ	23 (14%)	12 (24%)	7 (18%)	NA (NA%)
Abriu empreendimento em outro bairro, com CNPJ diferente	7 (4%)	2 (4%)	5 (13%)	NA (NA%)
Cancelou o CNPJ antigo e não abriu outro empreendimento	31 (19%)	10 (20%)	9 (23%)	2 (100%)

Anexo 3 – Tabelas com cruzamentos adicionais

Tabela 570: "Ainda sobre seu negócio, atualmente você:" por "E quantos imóveis residenciais você tinha e que foram afetados na área atingida pelo afundamento?" - Pesquisa com vítimas do afundamento de solo em Maceió - 2024

	Um imóvel	Dois imóveis	Três ou mais imóveis	Não sei/Prefiro não responder
Manteve o CNPJ, mas o empreendimento está desativado	45 (28%)	13 (26%)	10 (26%)	NA (NA%)
Não tinha CNPJ	42 (26%)	10 (20%)	5 (13%)	NA (NA%)
Outro. Qual?	3 (2%)	2 (4%)	2 (5%)	NA (NA%)
Não sei/Prefiro não responder	9 (6%)	1 (2%)	1 (3%)	NA (NA%)
Total	160 (99%)	50 (100%)	39 (101%)	2 (100%)

Fonte: Instituto de Pesquisa DataSenado - coleta de 22 a 26.4.2024.

Notas:

(1) Soma dos percentuais difere de 100% devido ao arredondamento.

(2) Questão respondida por quem tinha imóvel comercial OU residencial e comercial na época do afundamento do solo e exercia atividade comercial nele

Tabela 571: "Ainda sobre seu negócio, atualmente você:" por "Em relação a esse imóvel comercial, você era:" - Pesquisa com vítimas do afundamento de solo em Maceió - 2024

	Proprietário do imóvel e exercia atividade comercial nele	Inquilino do imóvel e exercia atividade comercial nele	Não sei/Prefiro não responder
Abriu empreendimento em outro bairro, com o mesmo CNPJ	47 (16%)	21 (18%)	NA (NA%)
Abriu empreendimento em outro bairro, com CNPJ diferente	15 (5%)	6 (5%)	1 (14%)

Anexo 3 – Tabelas com cruzamentos adicionais

Tabela 571: "Ainda sobre seu negócio, atualmente você:" por "Em relação a esse imóvel comercial, você era:" - Pesquisa com vítimas do afundamento de solo em Maceió - 2024

	Proprietário do imóvel e exercia atividade comercial nele	Inquilino do imóvel e exercia atividade comercial nele	Não sei/Prefiro não responder
Cancelou o CNPJ antigo e não abriu outro empreendimento	62 (22%)	19 (16%)	1 (14%)
Manteve o CNPJ, mas o empreendimento está desativado	72 (25%)	34 (29%)	NA (NA%)
Não tinha CNPJ	66 (23%)	27 (23%)	3 (43%)
Outro. Qual?	8 (3%)	5 (4%)	NA (NA%)
Não sei/Prefiro não responder	16 (6%)	7 (6%)	2 (29%)
Total	286 (100%)	119 (101%)	7 (100%)

Fonte: Instituto de Pesquisa DataSenado - coleta de 22 a 26.4.2024.

Notas:

(1) Soma dos percentuais difere de 100% devido ao arredondamento.

(2) Questão respondida por quem tinha imóvel comercial OU residencial e comercial na época do afundamento do solo e exercia atividade comercial nele

Tabela 572: "Ainda sobre seu negócio, atualmente você:" por "E quantos imóveis comerciais você tinha na área atingida pelo afundamento?" - Pesquisa com vítimas do afundamento de solo em Maceió - 2024

	Um imóvel	Dois imóveis	Três ou mais imóveis	Não sei/Prefiro não responder
Abriu empreendimento em outro bairro, com o mesmo CNPJ	43 (19%)	3 (9%)	1 (5%)	NA (NA%)

Anexo 3 – Tabelas com cruzamentos adicionais

Tabela 572: "Ainda sobre seu negócio, atualmente você:" por "E quantos imóveis comerciais você tinha na área atingida pelo afundamento?" - Pesquisa com vítimas do afundamento de solo em Maceió - 2024

	Um imóvel	Dois imóveis	Três ou mais imóveis	Não sei/Prefiro não responder
Abriu empreendimento em outro bairro, com CNPJ diferente	9 (4%)	2 (6%)	4 (20%)	NA (NA%)
Cancelou o CNPJ antigo e não abriu outro empreendimento	49 (21%)	8 (25%)	5 (25%)	NA (NA%)
Manteve o CNPJ, mas o empreendimento está desativado	54 (23%)	13 (41%)	5 (25%)	NA (NA%)
Não tinha CNPJ	55 (24%)	4 (12%)	4 (20%)	3 (75%)
Outro. Qual?	6 (3%)	1 (3%)	1 (5%)	NA (NA%)
Não sei/Prefiro não responder	14 (6%)	1 (3%)	NA (NA%)	1 (25%)
Total	230 (100%)	32 (99%)	20 (100%)	4 (100%)

Fonte: Instituto de Pesquisa DataSenado - coleta de 22 a 26.4.2024.

Notas:

(1) Soma dos percentuais difere de 100% devido ao arredondamento.

(2) Questão respondida por quem tinha imóvel comercial OU residencial e comercial na época do afundamento do solo e exercia atividade comercial nele

Anexo 3 – Tabelas com cruzamentos adicionais

Tabela 573: "Ainda sobre seu negócio, atualmente você:" por "E você fez o acordo com a Braskem em razão do desastre ocorrido pelo afundamento dos bairros em Maceió?" - Pesquisa com vítimas do afundamento de solo em Maceió - 2024

	Sim - Não ler: mesmo que tivesse mais de um imóvel e algum esteja sem acordo	Não	Não sei/Prefiro não responder
Abriu empreendimento em outro bairro, com o mesmo CNPJ	66 (17%)	1 (6%)	1 (25%)
Abriu empreendimento em outro bairro, com CNPJ diferente	22 (6%)	NA (NA%)	NA (NA%)
Cancelou o CNPJ antigo e não abriu outro empreendimento	77 (20%)	5 (28%)	NA (NA%)
Manteve o CNPJ, mas o empreendimento está desativado	100 (26%)	6 (33%)	NA (NA%)
Não tinha CNPJ	92 (24%)	3 (17%)	1 (25%)
Outro. Qual?	12 (3%)	NA (NA%)	1 (25%)
Não sei/Prefiro não responder	21 (5%)	3 (17%)	1 (25%)
Total	390 (101%)	18 (101%)	4 (100%)

Fonte: Instituto de Pesquisa DataSenado - coleta de 22 a 26.4.2024.

Notas:

(1) Soma dos percentuais difere de 100% devido ao arredondamento.

(2) Questão respondida por quem tinha imóvel comercial OU residencial e comercial na época do afundamento do solo e exercia atividade comercial nele

Anexo 3 – Tabelas com cruzamentos adicionais

Tabela 574: "Ainda sobre seu negócio, atualmente você:" por "Sem contar o valor recebido pelo aluguel-social, por favor fale qual foi o valor total de indenização recebida ?" - Pesquisa com vítimas do afundamento de solo em Maceió - 2024

	Menos de 20M reais	Entre 20M e 40M reais	Entre 40M e 100M reais	100M reais ou mais	Não sei/Prefiro não responder
Abriu empreendimento em outro bairro, com o mesmo CNPJ	1 (20%)	2 (5%)	8 (14%)	30 (17%)	25 (23%)
Abriu empreendimento em outro bairro, com CNPJ diferente	NA (NA%)	2 (5%)	3 (5%)	11 (6%)	6 (6%)
Cancelou o CNPJ antigo e não abriu outro empreendimento	1 (20%)	9 (23%)	11 (19%)	36 (20%)	20 (19%)
Manteve o CNPJ, mas o empreendimento está desativado	1 (20%)	12 (31%)	12 (21%)	45 (25%)	30 (28%)
Não tinha CNPJ	1 (20%)	10 (26%)	22 (38%)	43 (24%)	16 (15%)
Outro. Qual?	NA (NA%)	2 (5%)	1 (2%)	6 (3%)	3 (3%)
Não sei/Prefiro não responder	1 (20%)	2 (5%)	1 (2%)	10 (6%)	7 (7%)
Total	5 (100%)	39 (100%)	58 (101%)	181 (101%)	107 (101%)

Fonte: Instituto de Pesquisa DataSenado - coleta de 22 a 26.4.2024.

Notas:

(1) Soma dos percentuais difere de 100% devido ao arredondamento.

(2) Questão respondida por quem tinha imóvel comercial OU residencial e comercial na época do afundamento do solo e exercia atividade comercial nele

Anexo 3 – Tabelas com cruzamentos adicionais

Tabela 575: "E quantos funcionários você tem no novo empreendimento?" por "Na época do afundamento, o seu imóvel era residencial, comercial ou ambos?" - Pesquisa com vítimas do afundamento de solo em Maceió - 2024

	Comercial	Ambos
Trabalho sozinho	6 (32%)	29 (41%)
De um a cinco funcionários	6 (32%)	37 (52%)
De seis a dez funcionários	5 (26%)	2 (3%)
Mais de dez funcionários	1 (5%)	3 (4%)
Não sei/Prefiro não responder	1 (5%)	NA (NA%)
Total	19 (100%)	71 (100%)

Fonte: Instituto de Pesquisa DataSenado - coleta de 22 a 26.4.2024.

Nota: Questão respondida por quem tinha imóvel comercial OU residencial e comercial na época do afundamento do solo, exercia atividade comercial nele e abriu empreendimento em outro bairro, com o mesmo CNPJ ou com CNPJ diferente

Tabela 576: "E quantos funcionários você tem no novo empreendimento?" por "Em relação a esse imóvel residencial, você era:" - Pesquisa com vítimas do afundamento de solo em Maceió - 2024

	Morador e proprietário	Apenas proprietário (não residente)	Apenas morador (inquilino)
Trabalho sozinho	22 (41%)	1 (50%)	6 (40%)
De um a cinco funcionários	28 (52%)	1 (50%)	8 (53%)
De seis a dez funcionários	2 (4%)	NA (NA%)	NA (NA%)
Mais de dez funcionários	2 (4%)	NA (NA%)	1 (7%)

Anexo 3 – Tabelas com cruzamentos adicionais

Tabela 576: "E quantos funcionários você tem no novo empreendimento?" por "Em relação a esse imóvel residencial, você era:" - Pesquisa com vítimas do afundamento de solo em Maceió - 2024

	Morador e proprietário	Apenas proprietário (não residente)	Apenas morador (inquilino)
Total	54 (101%)	2 (100%)	15 (100%)

Fonte: Instituto de Pesquisa DataSenado - coleta de 22 a 26.4.2024.

Notas:

(1) Soma dos percentuais difere de 100% devido ao arredondamento.

(2) Questão respondida por quem tinha imóvel comercial OU residencial e comercial na época do afundamento do solo, exercia atividade comercial nele e abriu empreendimento em outro bairro, com o mesmo CNPJ ou com CNPJ diferente

Tabela 577: "E quantos funcionários você tem no novo empreendimento?" por "E quantos imóveis residenciais você tinha e que foram afetados na área atingida pelo afundamento?" - Pesquisa com vítimas do afundamento de solo em Maceió - 2024

	Um imóvel	Dois imóveis	Três ou mais imóveis
Trabalho sozinho	16 (53%)	3 (21%)	4 (33%)
De um a cinco funcionários	13 (43%)	8 (57%)	8 (67%)
De seis a dez funcionários	1 (3%)	1 (7%)	NA (NA%)
Mais de dez funcionários	NA (NA%)	2 (14%)	NA (NA%)
Total	30 (99%)	14 (99%)	12 (100%)

Fonte: Instituto de Pesquisa DataSenado - coleta de 22 a 26.4.2024.

Notas:

(1) Soma dos percentuais difere de 100% devido ao arredondamento.

(2) Questão respondida por quem tinha imóvel comercial OU residencial e comercial na época do afundamento do solo, exercia atividade comercial nele e abriu empreendimento em outro bairro, com o mesmo CNPJ ou com CNPJ diferente

Anexo 3 – Tabelas com cruzamentos adicionais

Tabela 578: "E quantos funcionários você tem no novo empreendimento?" por "Em relação a esse imóvel comercial, você era:" - Pesquisa com vítimas do afundamento de solo em Maceió - 2024

	Proprietário do imóvel e exercia atividade comercial nele	Inquilino do imóvel e exercia atividade comercial nele	Não sei/Prefiro não responder
Trabalho sozinho	26 (42%)	8 (30%)	1 (100%)
De um a cinco funcionários	27 (44%)	16 (59%)	NA (NA%)
De seis a dez funcionários	6 (10%)	1 (4%)	NA (NA%)
Mais de dez funcionários	3 (5%)	1 (4%)	NA (NA%)
Não sei/Prefiro não responder	NA (NA%)	1 (4%)	NA (NA%)
Total	62 (101%)	27 (101%)	1 (100%)

Fonte: Instituto de Pesquisa DataSenado - coleta de 22 a 26.4.2024.

Notas:

(1) Soma dos percentuais difere de 100% devido ao arredondamento.

(2) Questão respondida por quem tinha imóvel comercial OU residencial e comercial na época do afundamento do solo, exercia atividade comercial nele e abriu empreendimento em outro bairro, com o mesmo CNPJ ou com CNPJ diferente

Tabela 579: "E quantos funcionários você tem no novo empreendimento?" por "E quantos imóveis comerciais você tinha na área atingida pelo afundamento?" - Pesquisa com vítimas do afundamento de solo em Maceió - 2024

	Um imóvel	Dois imóveis	Três ou mais imóveis
Trabalho sozinho	22 (42%)	1 (20%)	3 (60%)
De um a cinco funcionários	24 (46%)	1 (20%)	2 (40%)

Anexo 3 – Tabelas com cruzamentos adicionais

Tabela 579: "E quantos funcionários você tem no novo empreendimento?" por "E quantos imóveis comerciais você tinha na área atingida pelo afundamento?" - Pesquisa com vítimas do afundamento de solo em Maceió - 2024

	Um imóvel	Dois imóveis	Três ou mais imóveis
De seis a dez funcionários	6 (12%)	NA (NA%)	NA (NA%)
Mais de dez funcionários	NA (NA%)	3 (60%)	NA (NA%)
Total	52 (100%)	5 (100%)	5 (100%)

Fonte: Instituto de Pesquisa DataSenado - coleta de 22 a 26.4.2024.

Nota: Questão respondida por quem tinha imóvel comercial OU residencial e comercial na época do afundamento do solo, exercia atividade comercial nele e abriu empreendimento em outro bairro, com o mesmo CNPJ ou com CNPJ diferente

Tabela 580: "E quantos funcionários você tem no novo empreendimento?" por "E você fez o acordo com a Braskem em razão do desastre ocorrido pelo afundamento dos bairros em Maceió?" - Pesquisa com vítimas do afundamento de solo em Maceió - 2024

	Sim - Não ler: mesmo que tivesse mais de um imóvel e algum esteja sem acordo	Não	Não sei/Prefiro não responder
Trabalho sozinho	34 (39%)	NA (NA%)	1 (100%)
De um a cinco funcionários	42 (48%)	1 (100%)	NA (NA%)
De seis a dez funcionários	7 (8%)	NA (NA%)	NA (NA%)
Mais de dez funcionários	4 (5%)	NA (NA%)	NA (NA%)
Não sei/Prefiro não responder	1 (1%)	NA (NA%)	NA (NA%)
Total	88 (101%)	1 (100%)	1 (100%)

Anexo 3 – Tabelas com cruzamentos adicionais

Tabela 580: "E quantos funcionários você tem no novo empreendimento?" por "E você fez o acordo com a Braskem em razão do desastre ocorrido pelo afundamento dos bairros em Maceió?" - Pesquisa com vítimas do afundamento de solo em Maceió - 2024

	Sim - Não ler: mesmo que tivesse mais de um imóvel e algum esteja sem acordo	Não	Não sei/Prefiro não responder
--	--	-----	-------------------------------

Fonte: Instituto de Pesquisa DataSenado - coleta de 22 a 26.4.2024.

Notas:

(1) Soma dos percentuais difere de 100% devido ao arredondamento.

(2) Questão respondida por quem tinha imóvel comercial OU residencial e comercial na época do afundamento do solo, exercia atividade comercial nele e abriu empreendimento em outro bairro, com o mesmo CNPJ ou com CNPJ diferente

Tabela 581: "E quantos funcionários você tem no novo empreendimento?" por "Sem contar o valor recebido pelo aluguel-social, por favor fale qual foi o valor total de indenização recebida ?" - Pesquisa com vítimas do afundamento de solo em Maceió - 2024

	Menos de 20M reais	Entre 20M e 40M reais	Entre 40M e 100M reais	100M reais ou mais	Não sei/Prefiro não responder
Trabalho sozinho	NA (NA%)	1 (25%)	6 (55%)	19 (46%)	8 (26%)
De um a cinco funcionários	NA (NA%)	3 (75%)	5 (45%)	17 (41%)	17 (55%)
De seis a dez funcionários	NA (NA%)	NA (NA%)	NA (NA%)	4 (10%)	3 (10%)
Mais de dez funcionários	1 (100%)	NA (NA%)	NA (NA%)	1 (2%)	2 (6%)
Não sei/Prefiro não responder	NA (NA%)	NA (NA%)	NA (NA%)	NA (NA%)	1 (3%)
Total	1 (100%)	4 (100%)	11 (100%)	41 (99%)	31 (100%)

Anexo 3 – Tabelas com cruzamentos adicionais

Tabela 581: "E quantos funcionários você tem no novo empreendimento?" por "Sem contar o valor recebido pelo aluguel-social, por favor fale qual foi o valor total de indenização recebida ?" - Pesquisa com vítimas do afundamento de solo em Maceió - 2024

	Menos de 20M reais	Entre 20M e 40M reais	Entre 40M e 100M reais	100M reais ou mais	Não sei/Prefiro não responder
--	--------------------	-----------------------	------------------------	--------------------	-------------------------------

Fonte: Instituto de Pesquisa DataSenado - coleta de 22 a 26.4.2024.

Notas:

(1) Soma dos percentuais difere de 100% devido ao arredondamento.

(2) Questão respondida por quem tinha imóvel comercial OU residencial e comercial na época do afundamento do solo, exercia atividade comercial nele e abriu empreendimento em outro bairro, com o mesmo CNPJ ou com CNPJ diferente

Tabela 582: "E, atualmente, você acredita que seu empreendimento melhorou, piorou, ou nem melhorou, nem piorou após a indenização recebida:" por "Na época do afundamento, o seu imóvel era residencial, comercial ou ambos?" - Pesquisa com vítimas do afundamento de solo em Maceió - 2024

	Comercial	Ambos
Melhorou	4 (21%)	6 (8%)
Piorou	9 (47%)	42 (59%)
Nem melhorou, nem piorou	6 (32%)	20 (28%)
Não sei/Prefiro não responder	NA (NA%)	3 (4%)
Total	19 (100%)	71 (99%)

Fonte: Instituto de Pesquisa DataSenado - coleta de 22 a 26.4.2024.

Notas:

(1) Soma dos percentuais difere de 100% devido ao arredondamento.

(2) Questão respondida por quem tinha imóvel comercial OU residencial e comercial na época do afundamento do solo, exercia atividade comercial nele e abriu empreendimento em outro bairro, com o mesmo CNPJ ou com CNPJ diferente

Anexo 3 – Tabelas com cruzamentos adicionais

Tabela 583: "E, atualmente, você acredita que seu empreendimento melhorou, piorou, ou nem melhorou, nem piorou após a indenização recebida:" por "Em relação a esse imóvel residencial, você era:" - Pesquisa com vítimas do afundamento de solo em Maceió - 2024

	Morador e proprietário	Apenas proprietário (não residente)	Apenas morador (inquilino)
Melhorou	5 (9%)	NA (NA%)	1 (7%)
Piorou	34 (63%)	1 (50%)	7 (47%)
Nem melhorou, nem piorou	12 (22%)	1 (50%)	7 (47%)
Não sei/Prefiro não responder	3 (6%)	NA (NA%)	NA (NA%)
Total	54 (100%)	2 (100%)	15 (101%)

Fonte: Instituto de Pesquisa DataSenado - coleta de 22 a 26.4.2024.

Notas:

(1) Soma dos percentuais difere de 100% devido ao arredondamento.

(2) Questão respondida por quem tinha imóvel comercial OU residencial e comercial na época do afundamento do solo, exercia atividade comercial nele e abriu empreendimento em outro bairro, com o mesmo CNPJ ou com CNPJ diferente

Tabela 584: "E, atualmente, você acredita que seu empreendimento melhorou, piorou, ou nem melhorou, nem piorou após a indenização recebida:" por "E quantos imóveis residenciais você tinha e que foram afetados na área atingida pelo afundamento?" - Pesquisa com vítimas do afundamento de solo em Maceió - 2024

	Um imóvel	Dois imóveis	Três ou mais imóveis
Melhorou	1 (3%)	3 (21%)	1 (8%)
Piorou	23 (77%)	5 (36%)	7 (58%)

Anexo 3 – Tabelas com cruzamentos adicionais

Tabela 584: "E, atualmente, você acredita que seu empreendimento melhorou, piorou, ou nem melhorou, nem piorou após a indenização recebida:" por "E quantos imóveis residenciais você tinha e que foram afetados na área atingida pelo afundamento?" - Pesquisa com vítimas do afundamento de solo em Maceió - 2024

	Um imóvel	Dois imóveis	Três ou mais imóveis
Nem melhorou, nem piorou	5 (17%)	4 (29%)	4 (33%)
Não sei/Prefiro não responder	1 (3%)	2 (14%)	NA (NA%)
Total	30 (100%)	14 (100%)	12 (99%)

Fonte: Instituto de Pesquisa DataSenado - coleta de 22 a 26.4.2024.

Notas:

(1) Soma dos percentuais difere de 100% devido ao arredondamento.

(2) Questão respondida por quem tinha imóvel comercial OU residencial e comercial na época do afundamento do solo, exercia atividade comercial nele e abriu empreendimento em outro bairro, com o mesmo CNPJ ou com CNPJ diferente

Tabela 585: "E, atualmente, você acredita que seu empreendimento melhorou, piorou, ou nem melhorou, nem piorou após a indenização recebida:" por "Em relação a esse imóvel comercial, você era:" - Pesquisa com vítimas do afundamento de solo em Maceió - 2024

	Proprietário do imóvel e exercia atividade comercial nele	Inquilino do imóvel e exercia atividade comercial nele	Não sei/Prefiro não responder
Melhorou	7 (11%)	3 (11%)	NA (NA%)
Piorou	37 (60%)	13 (48%)	1 (100%)
Nem melhorou, nem piorou	15 (24%)	11 (41%)	NA (NA%)
Não sei/Prefiro não responder	3 (5%)	NA (NA%)	NA (NA%)
Total	62 (100%)	27 (100%)	1 (100%)

Anexo 3 – Tabelas com cruzamentos adicionais

Tabela 585: "E, atualmente, você acredita que seu empreendimento melhorou, piorou, ou nem melhorou, nem piorou após a indenização recebida:" por "Em relação a esse imóvel comercial, você era:" - Pesquisa com vítimas do afundamento de solo em Maceió - 2024

	Proprietário do imóvel e exercia atividade comercial nele	Inquilino do imóvel e exercia atividade comercial nele	Não sei/Prefiro não responder
--	---	--	-------------------------------

Fonte: Instituto de Pesquisa DataSenado - coleta de 22 a 26.4.2024.

Nota: Questão respondida por quem tinha imóvel comercial OU residencial e comercial na época do afundamento do solo, exercia atividade comercial nele e abriu empreendimento em outro bairro, com o mesmo CNPJ ou com CNPJ diferente

Tabela 586: "E, atualmente, você acredita que seu empreendimento melhorou, piorou, ou nem melhorou, nem piorou após a indenização recebida:" por "E quantos imóveis comerciais você tinha na área atingida pelo afundamento?" - Pesquisa com vítimas do afundamento de solo em Maceió - 2024

	Um imóvel	Dois imóveis	Três ou mais imóveis
Melhorou	6 (12%)	1 (20%)	NA (NA%)
Piorou	31 (60%)	2 (40%)	4 (80%)
Nem melhorou, nem piorou	13 (25%)	1 (20%)	1 (20%)
Não sei/Prefiro não responder	2 (4%)	1 (20%)	NA (NA%)
Total	52 (101%)	5 (100%)	5 (100%)

Fonte: Instituto de Pesquisa DataSenado - coleta de 22 a 26.4.2024.

Notas:

(1) Soma dos percentuais difere de 100% devido ao arredondamento.

(2) Questão respondida por quem tinha imóvel comercial OU residencial e comercial na época do afundamento do solo, exercia atividade comercial nele e abriu empreendimento em outro bairro, com o mesmo CNPJ ou com CNPJ diferente

Anexo 3 – Tabelas com cruzamentos adicionais

Tabela 587: "E, atualmente, você acredita que seu empreendimento melhorou, piorou, ou nem melhorou, nem piorou após a indenização recebida:" por "E você fez o acordo com a Braskem em razão do desastre ocorrido pelo afundamento dos bairros em Maceió?" - Pesquisa com vítimas do afundamento de solo em Maceió - 2024

	Sim - Não ler: mesmo que tivesse mais de um imóvel e algum esteja sem acordo	Não	Não sei/Prefiro não responder
Melhorou	10 (11%)	NA (NA%)	NA (NA%)
Piorou	49 (56%)	1 (100%)	1 (100%)
Nem melhorou, nem piorou	26 (30%)	NA (NA%)	NA (NA%)
Não sei/Prefiro não responder	3 (3%)	NA (NA%)	NA (NA%)
Total	88 (100%)	1 (100%)	1 (100%)

Fonte: Instituto de Pesquisa DataSenado - coleta de 22 a 26.4.2024.

Nota: Questão respondida por quem tinha imóvel comercial OU residencial e comercial na época do afundamento do solo, exercia atividade comercial nele e abriu empreendimento em outro bairro, com o mesmo CNPJ ou com CNPJ diferente

Tabela 588: "E, atualmente, você acredita que seu empreendimento melhorou, piorou, ou nem melhorou, nem piorou após a indenização recebida:" por "Sem contar o valor recebido pelo aluguel-social, por favor fale qual foi o valor total de indenização recebida ?" - Pesquisa com vítimas do afundamento de solo em Maceió - 2024

	Menos de 20M reais	Entre 20M e 40M reais	Entre 40M e 100M reais	100M reais ou mais	Não sei/Prefiro não responder
Melhorou	1 (100%)	NA (NA%)	NA (NA%)	4 (10%)	5 (16%)
Piorou	NA (NA%)	3 (75%)	7 (64%)	23 (56%)	16 (52%)
Nem melhorou, nem piorou	NA (NA%)	1 (25%)	4 (36%)	11 (27%)	10 (32%)

Anexo 3 – Tabelas com cruzamentos adicionais

Tabela 588: "E, atualmente, você acredita que seu empreendimento melhorou, piorou, ou nem melhorou, nem piorou após a indenização recebida:" por "Sem contar o valor recebido pelo aluguel-social, por favor fale qual foi o valor total de indenização recebida ?" - Pesquisa com vítimas do afundamento de solo em Maceió - 2024

	Menos de 20M reais	Entre 20M e 40M reais	Entre 40M e 100M reais	100M reais ou mais	Não sei/Prefiro não responder
Não sei/Prefiro não responder	NA (NA%)	NA (NA%)	NA (NA%)	3 (7%)	NA (NA%)
Total	1 (100%)	4 (100%)	11 (100%)	41 (100%)	31 (100%)

Fonte: Instituto de Pesquisa DataSenado - coleta de 22 a 26.4.2024.

Nota: Questão respondida por quem tinha imóvel comercial OU residencial e comercial na época do afundamento do solo, exercia atividade comercial nele e abriu empreendimento em outro bairro, com o mesmo CNPJ ou com CNPJ diferente

Método

A pesquisa teve como população-alvo os responsáveis pelos domicílios afetados na catástrofe decorrente do afundamento do solo em Maceió e que se tornaram partes nos acordos firmados com a empresa que fazia a exploração de sal-gema na região, a Braskem. Para formação da amostra, utilizou-se o cadastro com 18.249 números telefônicos fornecidos pela CPI da Braskem e compartilhados com o DataSenado. No processo de consolidação e validação da base, retirou-se os números telefônicos repetidos e os números telefônicos de advogados das vítimas, obtendo-se ao final do processo os contatos de 11.463 vítimas e seus respectivos números de telefones, eventualmente mais de um para a mesma pessoa.

Ainda no processo de validação da lista telefônica, estimou-se a futura taxa de resposta em parceria com a Ouvidoria do Senado. Para tanto, foi feita a checagem da lista com uma amostra de 100 números selecionados aleatoriamente a partir do cadastro. Nessa amostra, obteve-se 31% de contatos com a população-alvo, sendo 27% contatos diretos, 1% precisando de agendamento no número cadastrado e 3% necessitando anotar o novo número para nova ligação. Observou-se também que na lista havia 3% de números errados e, em 5%, a ligação foi encerrada após atender. Por fim, 61% dos números não tiveram atendimentos, não existiam ou estavam desligados.

A pesquisa foi, portanto, um censo da lista fornecida, em que todos os números fornecidos foram contatados até quatro vezes, exceto em caso de recusa explícita por parte do entrevistado. Dessa forma, foram realizadas 1.727 entrevistas completas. Atendido o telefone, e após verificar se o(a) respondente era a vítima a ser entrevistada, o(a) entrevistador(a) solicitava autorização para realizar a pesquisa.

O questionário foi do tipo estruturado, com questões objetivas. A coleta de dados foi feita por meio de entrevistas telefônicas via CATI (*Computer Assisted Telephone Interviewing*). Nesse método, o entrevistador segue roteiro disponibilizado em computador e composto por questionário estruturado, com questões objetivas e orientações para a condução da entrevista. Essa estrutura visa eliminar possíveis vieses, bem como maximizar a aderência dos possíveis entrevistados à pesquisa.

Foram auditadas 22% das entrevistas, verificando itens como cordialidade, leitura fluente, marcação correta das respostas, não direcionamento das respostas, dentre outros aspectos de qualidade e imparcialidade durante a aplicação da pesquisa.

No cômputo dos resultados censitários não cabe falar em margens de erro e nível de confiança, pois não há probabilidades envolvidas, uma vez que se tentou contato com todas as vítimas da lista fornecida, sem o uso de seleção aleatória ou sorteio de qualquer tipo. Assim, os resultados apresentados indicam a opinião dos entrevistados que concordaram em participar da pesquisa, tendo como única restrição o fato de não ter

abrangido toda a população-alvo devido à impossibilidade de contato (telefones inválidos, não atendidos, ...) ou à negativa diante do convite para ser entrevistado.

Os percentuais foram arredondados de maneira que, para números com decimal menor que 0,5, foi mantida a parte inteira; e para números com decimal maior ou igual a 0,5, adicionou-se uma unidade à parte inteira do número. O uso dessa metodologia de arredondamento faz com que, em alguns casos, a soma dos percentuais de gráficos e de algumas colunas das tabelas seja diferente de 100%, para mais ou para menos, sem que isso implique em erro de cálculo. Pelo mesmo motivo, o campo 'Amostra ponderada' pode diferir da 'Amostra realizada' sem que se trate de erro.

Ficha Técnica

Realização

Secretaria de Transparência

Elga Mara Teixeira Lopes – Diretora

Marcos André Bezerra Mesquita – Coordenador-Geral

Instituto de Pesquisa DataSenado

Marcos Ruben de Oliveira – Coordenador do DataSenado e Estatístico responsável pela pesquisa

Isabela de Souza Lima Campos – Chefe do Serviço de Pesquisa e Análise do DataSenado

José Henrique de Oliveira Varanda

Vanessa Martins Ribeiro

Equipe Técnica

Aretha Pessanha Cordeiro

Ângela Barbosa Reis Lúz

Danilo Freire Holanda de Paiva

Gabriele Lima Gomes

Lucas Almeida Pierre Silva

Pedro Leonardo C. M. Barbosa

Roberto de Souza Marques Buffone

Colaboração

Senador Rogério Carvalho (Partido dos Trabalhadores – SE)

Marcus Paulo da Silva Cardoso

Ouvidoria do Senado Federal

Izabel Cristina Zinidarsis – Coordenadora