

Instituto de Pesquisa
DataSenado

Secretaria de
Transparência



Coronavírus (Covid-19)

Pesquisa DataSenado

Maio/2020

Coronavírus (Covid-19)

Pesquisa DataSenado

O Senado Federal já analisou e votou mais de vinte propostas de lei com objetivo de minimizar os efeitos da Covid-19 no país. Para subsidiar o trabalho parlamentar e auxiliar na definição de prioridades, o Instituto DataSenado realiza rodadas frequentes de pesquisas de opinião. Entre os dias 4 e 6 de maio, foram entrevistados por telefone 1.200 brasileiros com mais de 16 anos, em amostra representativa da opinião da população brasileira.

Metodologia¹

As amostras do DataSenado são totalmente probabilísticas. Nas entrevistas são feitas perguntas que permitem estimar a margem de erro para cada um dos resultados aqui divulgados, calculados com nível de confiança de 95% (Anexo 1). Dessa forma, não existe uma única margem de erro para toda a pesquisa (aproximação usual em pesquisas que não são totalmente probabilísticas). As entrevistas foram distribuídas por todas as unidades da Federação, por meio de ligações para telefones fixos e móveis, com alocação proporcional à população de cada UF.

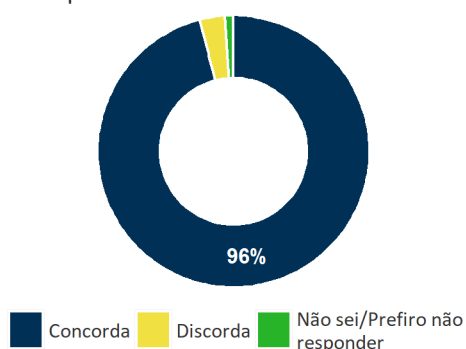
¹ Ver descrição detalhada da metodologia ao final do relatório.

Brasileiros apoiam ajuda financeira da União a instituições de saúde sem fins lucrativos que atendem pacientes de coronavírus

Os resultados da pesquisa mostram que 96% dos brasileiros concordam com o repasse de recursos do governo federal a Santas Casas e hospitais sem fins lucrativos para o combate ao coronavírus.

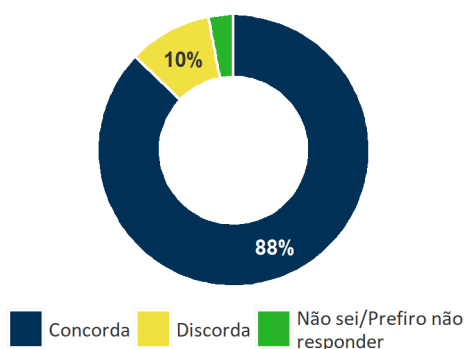
O auxílio financeiro foi objeto do PL 1.006/2020, aprovado pelo Senado em março e sancionado pela Presidência da República no início de maio. Assim, a Lei 13.995 vai garantir a transferência de R\$ 2 bilhões a essas instituições e permitir a adoção de ações integradas com o Ministério da Saúde e o Sistema Único de Saúde (SUS) no tratamento a pacientes de Covid-19.

Você concorda ou discorda do projeto de lei do Senado que obriga o governo a dar ajuda financeira para hospitais sem fins lucrativos que atendem pacientes com coronavírus?



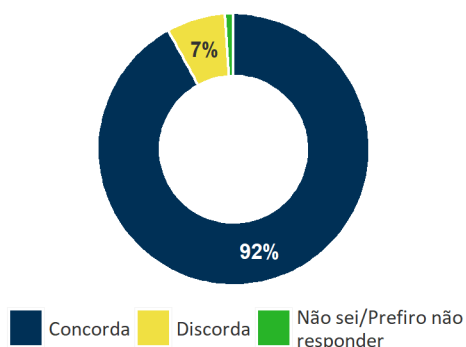
A mesma pesquisa mostra que 88% dos brasileiros apoiam o PL 1.194/2020, que autoriza restaurantes e supermercados a doar alimentos e refeições que não forem comercializados.

Você concorda ou discorda do projeto de lei do Senado que autoriza restaurantes e supermercados a doar alimentos e refeições que não foram comercializados?



O estudo também mostra que o brasileiro quer ação rápida e efetiva do Estado no auxílio não só a pessoas, mas também a empresas. Nove em cada dez cidadãos concordam com o PL 1.282/2020, que prevê a concessão de empréstimos com juros reduzidos para micro e pequenas empresas.

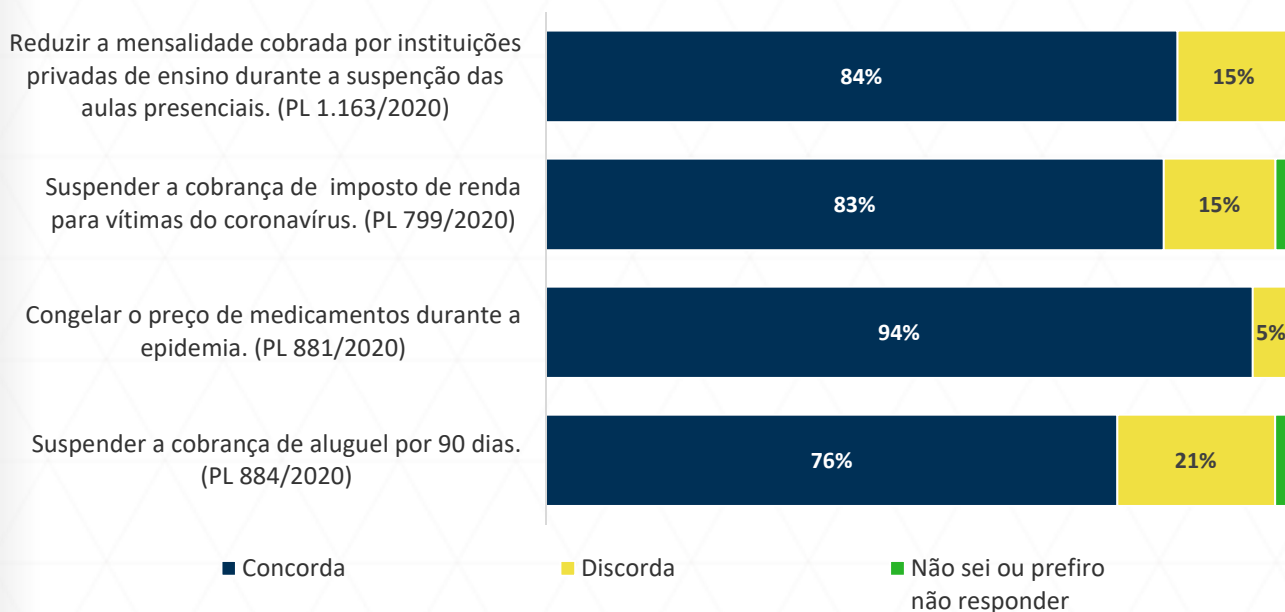
Você concorda ou discorda do projeto de lei do Senado que permite ao governo dar empréstimos para pequenas empresas com juros menores por causa da crise do coronavírus?



Maioria concorda com projetos de lei do Senado que reduzem impacto econômico da crise do Covid-19

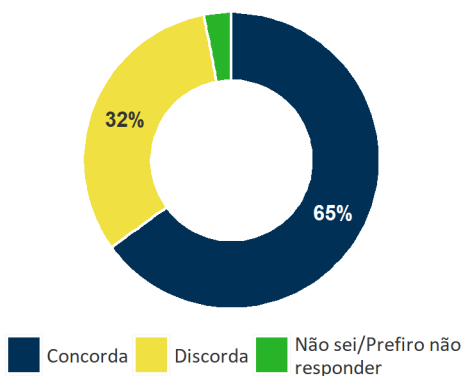
Diversas outras medidas para reduzir os prejuízos financeiros sofridos pela população por causa do coronavírus estão sendo debatidas no Senado Federal e algumas delas foram apresentadas aos entrevistados. Os resultados mostram que todas as propostas incluídas no levantamento têm o apoio de grande parte dos brasileiros.

Vou falar sobre projetos de lei que o Congresso Nacional avalia implantar em resposta à epidemia do coronavírus. Gostaria de saber se você concorda ou discorda deles.

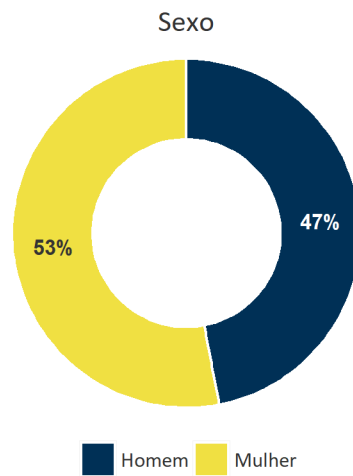
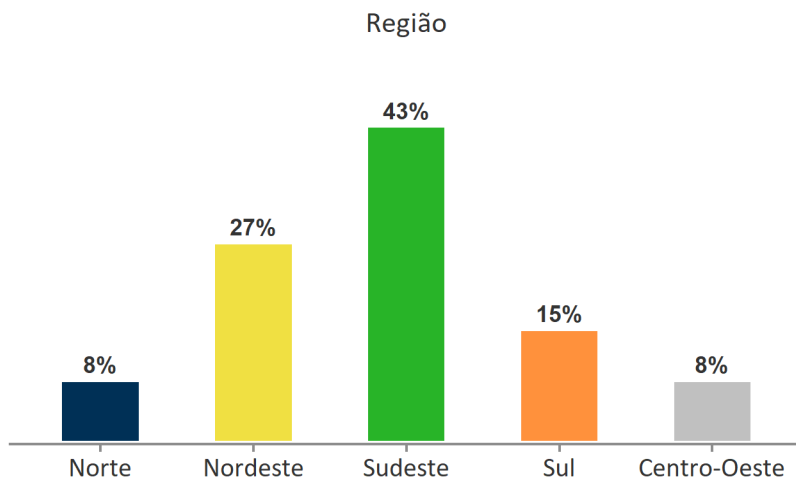


Para combater o aumento do nível de desemprego no país, o PL 751/2020 proíbe a demissão sem justa causa enquanto perdurar o estado de calamidade pública. Essa medida recebeu o apoio de 65% dos participantes.

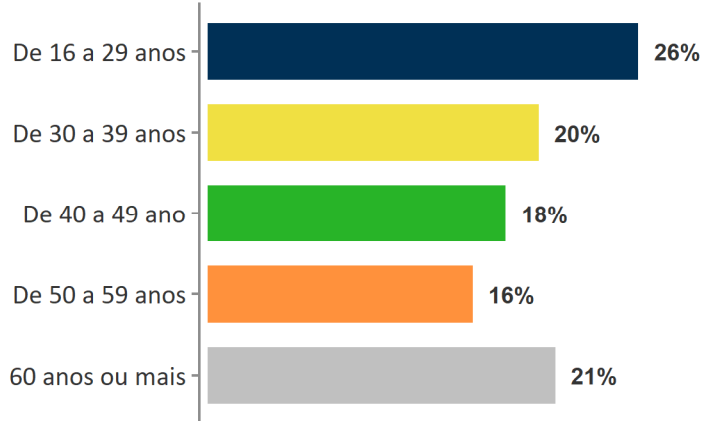
Você concorda ou discorda do projeto de lei do Senado que proíbe a demissão sem justa causa durante a epidemia?



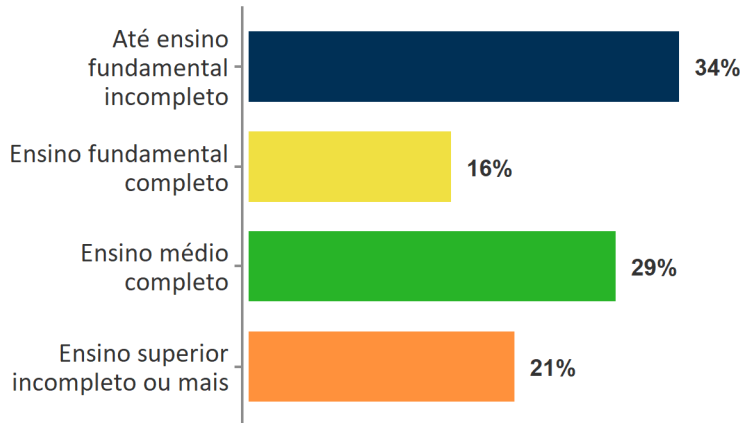
Perfil dos Respondentes



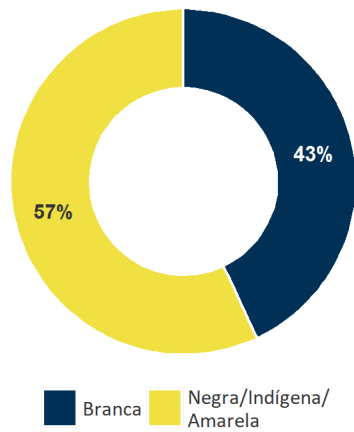
Faixa etária



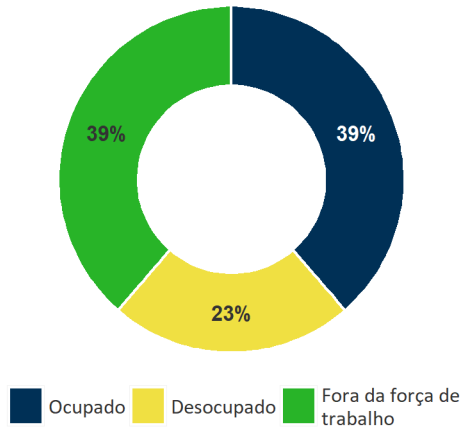
Escolaridade



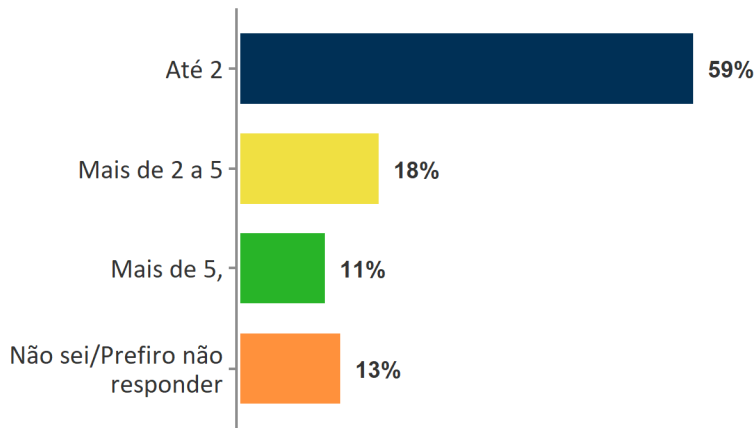
Cor/raça



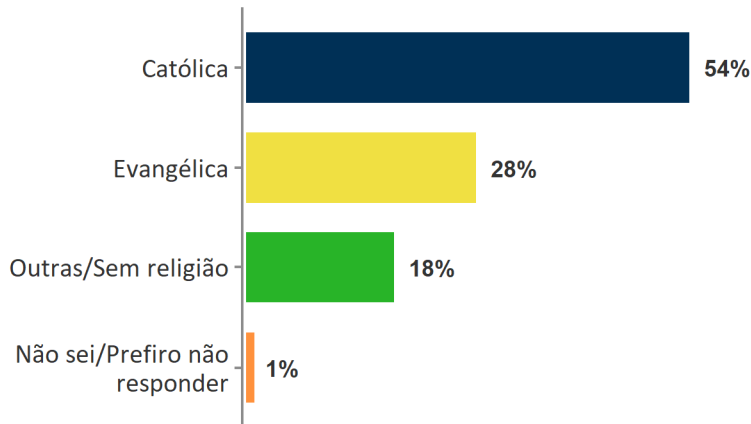
Ocupação



Renda familiar em salários mínimos



Religião/Crença



Metodologia

A pesquisa teve como população-alvo cidadãos de 16 anos ou mais, residentes no Brasil. Os participantes foram selecionados via Amostragem Estratificada² por unidade da Federação (UF) com alocação proporcional à população da UF. A amostra total foi composta por 1.200 entrevistas. O questionário foi do tipo estruturado, com questões objetivas.

A coleta de dados foi feita por meio de entrevistas telefônicas via CATI (*Computer Assisted Telephone Interviewing*). Nesse método, o entrevistador segue um roteiro que é disponibilizado em computador e composto por questionário estruturado, com questões objetivas e orientações para a condução da entrevista. Essa estrutura visa eliminar possíveis vieses, bem como maximizar a aderência dos cidadãos contatados à pesquisa.

Os números de telefone usados nas discagens foram selecionados aleatoriamente, respeitando o delineamento amostral a partir de cadastro disponibilizado pela Anatel, onde constam todos os números habilitáveis do país. As quantidades de números fixos e móveis sorteados na amostra foram estabelecidas de forma a garantir que, por UF, a probabilidade de sorteio de qualquer número fosse a mesma, independente de se tratar de telefone fixo ou móvel.

Para compor a amostra, foram realizadas ligações telefônicas para todo o país. Atendido o telefone, e após verificar se o(a) entrevistado(a) pertencia à população-alvo, o entrevistador solicitava autorização para realizar a pesquisa. As entrevistas foram realizadas até que os 1.200 questionários estivessem preenchidos, respeitando a alocação por UF do plano amostral.

Foram auditadas 27% das entrevistas, verificando itens como cordialidade, leitura fluente, marcação correta das respostas, não direcionamento das respostas, dentre outros aspectos de qualidade e imparcialidade durante a aplicação da pesquisa.

No cômputo dos resultados, foi aplicada técnica de ponderação para pesquisas com amostra complexa, que leva em conta três aspectos: não resposta, probabilidades distintas de seleção dos(as) entrevistados(as) (uma pessoa pode ter acesso a mais de um número de telefone e/ou pode compartilhar um número com outras pessoas) e a distribuição demográfica da população-alvo. Estes aspectos foram considerados na ponderação por meio do cálculo de três

²Delineamento amostral que 'consiste na divisão de uma população em grupos (chamados estratos) segundo alguma(s) característica(s) conhecida(s) na população sob estudo, e de cada um desses estratos são selecionada amostras em proporções convenientes' (BOLFARINE e BUSSAB, 2005, p. 93).

fatores, que, juntos, resultaram em peso amostral que permite obter estimativas para a população-alvo da pesquisa.

Primeiro, a estimativa da taxa de resposta por região foi obtida de forma equivalente à *Response Rate 1* (RR1) da American Association for Public Opinion Research (AAPOR, 2016, p. 61), a partir de dados referentes às discagens telefônicas coletados no decorrer da pesquisa.

Na sequência, a probabilidade de seleção dos(as) entrevistados(as) foi calculada com base na quantidade de linhas telefônicas a que cada indivíduo tinha acesso, na quantidade de pessoas que compartilhavam cada uma dessas linhas e no total de linhas habilitadas alcançadas na pesquisa em relação ao total de linhas habilitadas no Brasil por UF, segundo as estatísticas mais recentes da Anatel.

Por fim, os pesos foram ajustados para refletirem a proporção da população por Região, segundo as seguintes características demográficas: sexo, idade, escolaridade, raça/cor e estado de ocupação (ocupado, desocupado ou fora da força de trabalho). Para tanto, foi utilizado o método *rake*, considerando a distribuição estimada da população brasileira segundo dados da Pesquisa Nacional por Amostra de Domicílios Contínua (PNAD Contínua) do 4º trimestre de 2019.

Para análise dos resultados da pesquisa, cada estimativa divulgada no relatório é acompanhada das respectivas margens de erros (Anexo 1), calculadas com nível de confiança de 95%. Dessa forma, não existe uma única margem de erro para toda a pesquisa, prática usual, embora imprecisa, em pesquisas que não são totalmente probabilísticas.

Os percentuais foram arredondados de maneira que, para números com decimal menor que 0,5, foi mantida a parte inteira; e para números com decimal maior ou igual a 0,5, adicionou-se uma unidade à parte inteira do número. O uso dessa metodologia de arredondamento faz com que, em alguns casos, a soma dos percentuais de gráficos e de algumas colunas das tabelas seja diferente de 100%, para mais ou para menos, sem que isso implique em erro de cálculo.

Referências bibliográficas:

AMERICAN ASSOCIATION FOR PUBLIC OPINION RESEARCH. Standard definitions: Final dispositions of case codes and outcome rates for surveys. ", 2011.

BOLFARINE, H.; BUSSAB, W. de O. Elementos de amostragem. Ed. Edgard Blucher. São Paulo, 2005.

Realização

Instituto de Pesquisa DataSenado

Elga Mara Teixeira Lopes - Diretora

Equipe Técnica

Laura Efigênia F. E. de Sousa

Isabella Cristine F. Vieira

Juliana dos Santos Costa

Jazon Torres de Sousa

Estatístico

Marcos Ruben de Oliveira

Estagiários

Luana Pereira R. da Silva

Richard Wallan P. de Sousa

Rodrigo Dantas Berçott

Apoio Tecnológico

Gabriele Lima Gomes

Hugo Bartolomeu Ferreira

Luíza Maria Veiga de Sant'Anna

Pedro Leonardo C. M. Barbosa

ANEXO 1 – Tabelas de resultados

Você concorda ou discorda do projeto de lei do Senado que obriga o governo a dar ajuda financeira para hospitais sem fins lucrativos que atendem pacientes com coronavírus?

	Percentual	Margem de erro
Concorda	96%	±1,7%
Discorda	3%	±1,5%
Não sei/Prefiro não responder	1%	±0,7%
Total	100%	-

Você concorda ou discorda do projeto de lei do Senado que autoriza restaurantes e supermercados a doar alimentos e refeições que não foram comercializados?

	Percentual	Margem de erro
Concorda	88%	±3,1%
Discorda	10%	±2,8%
Não sei/Prefiro não responder	3%	±1,6%
Total	100%	-

Você concorda ou discorda do projeto de lei do Senado que permite ao governo dar empréstimos para pequenas empresas com juros menores por causa da crise do coronavírus?

	Percentual	Margem de erro
Concorda	92%	±4,1%
Discorda	7%	±3,9%
Não sei/Prefiro não responder	1%	±1,4%
Total	100%	-

Você concorda ou discorda do projeto de lei do Senado que suspende a cobrança de aluguel por 90 dias?

	Percentual	Margem de erro
Concorda	76%	±3,7%
Discorda	21%	±3,6%
Não sei/Prefiro não responder	3%	±1,6%
Total	100%	-

Você concorda ou discorda do projeto de lei do Senado que congela o preço de medicamentos durante a epidemia?

	Percentual	Margem de erro
Concorda	94%	±2,1%
Discorda	5%	±1,9%
Não sei/Prefiro não responder	1%	±1%
Total	100%	-

Você concorda ou discorda do projeto de lei do Senado que proíbe a demissão sem justa causa durante a epidemia?

	Percentual	Margem de erro
Concorda	65%	±5,6%
Discorda	32%	±5,5%
Não sei/Prefiro não responder	3%	±2,1%
Total	100%	-

Você concorda ou discorda do projeto de lei do Senado que suspende a cobrança de imposto de renda para vítimas do coronavírus?

	Percentual	Margem de erro
Concorda	83%	±4%
Discorda	15%	±3,7%
Não sei/Prefiro não responder	3%	±1,9%
Total	100%	-

Você concorda ou discorda do projeto de lei do Senado que reduz a mensalidade cobrada por instituições privadas de ensino durante a suspensão das aulas presenciais?

	Percentual	Margem de erro
Concorda	84%	±3,7%
Discorda	15%	±3,5%
Não sei/Prefiro não responder	1%	±0,9%
Total	100%	-

Região	
	Percentual
Norte	8%
Nordeste	27%
Sudeste	43%
Sul	15%
Centro-Oeste	8%
Total	100%

Sexo	
	Percentual
Homem	47%
Mulher	53%
Total	100%

Faixa etária	
	Percentual
De 16 a 29 anos	26%
De 30 a 39 anos	20%
De 40 a 49 anos	18%
De 50 a 59 anos	16%
60 anos ou mais	21%
Total	100%

Escolaridade	
	Percentual
Até ensino fundamental incompleto	34%
Ensino fundamental completo	16%
Ensino médio completo	29%
Ensino superior incompleto ou mais	21%
Total	100%

Cor/raça	
	Percentual
Branca	43%
Negra/Indígena/Amarela	57%
Total	100%

Ocupação		
	Percentual	Margem de erro
Ocupado	39%	±4,5%
Desocupado	23%	±3,5%
Fora da força de trabalho	39%	±4%
Total	100%	-

Renda familiar em salários mínimos		
	Percentual	Margem de erro
Até 2	59%	±5%
Mais de 2 a 5	18%	±3,4%
Mais de 5,	11%	±4%
Não sei/Prefiro não responder	13%	±3,1%
Total	100%	-

Religião/Crença		
	Percentual	Margem de erro
Católica	54%	±4,5%
Evangélica	28%	±4,1%
Outras/Sem religião	18%	±3,2%
Não sei/Prefiro não responder	1%	±0,4%
Total	100%	-

"Você concorda ou discorda do projeto de lei do Senado que obriga o governo a dar ajuda financeira para hospitais sem fins lucrativos que atendem pacientes com coronavírus?" por região

	Estimativa pontual (± margem de erro)				
	Norte	Nordeste	Sudeste	Sul	Centro-Oeste
Concorda	93% (±8%)	98% (±1,9%)	98% (±1,3%)	91% (±9,2%)	96% (±5%)
Discorda	4% (±5,4%)	2% (±1,5%)	1% (±1,1%)	8% (±9,3%)	2% (±3,2%)
Não sei/Prefiro não responder	3% (±5,6%)	1% (±0,9%)	1% (±0,6%)	1% (±1,9%)	2% (±3%)
Total	100%	100%	100%	100%	100%

"Você concorda ou discorda do projeto de lei do Senado que obriga o governo a dar ajuda financeira para hospitais sem fins lucrativos que atendem pacientes com coronavírus?" por faixa etária

	Estimativa pontual (± margem de erro)				
	De 16 a 29 anos	De 30 a 39 anos	De 40 a 49 anos	De 50 a 59 anos	60 anos ou mais
Concorda	99% (±1,1%)	98% (±2%)	95% (±3,8%)	92% (±8,6%)	97% (±2,9%)
Discorda	1% (±1%)	1% (±1,5%)	3% (±2,7%)	7% (±8,4%)	2% (±2,3%)
Não sei/Prefiro não responder	0% (±0,4%)	1% (±1,3%)	2% (±2,7%)	1% (±1,6%)	1% (±1,4%)
Total	100%	100%	100%	100%	100%

"Você concorda ou discorda do projeto de lei do Senado que obriga o governo a dar ajuda financeira para hospitais sem fins lucrativos que atendem pacientes com coronavírus?" por sexo

	Estimativa pontual (\pm margem de erro)	
	Homem	Mulher
Concorda	94% ($\pm 3,4\%$)	99% ($\pm 1\%$)
Discorda	5% ($\pm 3,2\%$)	1% ($\pm 0,8\%$)
Não sei/Prefiro não responder	2% ($\pm 1,3\%$)	0% ($\pm 0,5\%$)
Total	100%	100%

"Você concorda ou discorda do projeto de lei do Senado que obriga o governo a dar ajuda financeira para hospitais sem fins lucrativos que atendem pacientes com coronavírus?" por escolaridade

	Estimativa pontual (\pm margem de erro)		
	Até ensino fundamental incompleto	Ensino fundamental completo	Ensino superior incompleto ou mais
Concorda	96% ($\pm 4,3\%$)	98% ($\pm 2,4\%$)	94% ($\pm 2,9\%$)
Discorda	3% ($\pm 4\%$)	2% ($\pm 1,9\%$)	4% ($\pm 2,5\%$)
Não sei/Prefiro não responder	1% ($\pm 1,5\%$)	1% ($\pm 1,4\%$)	2% ($\pm 1,5\%$)
Total	100%	100%	100%

"Você concorda ou discorda do projeto de lei do Senado que obriga o governo a dar ajuda financeira para hospitais sem fins lucrativos que atendem pacientes com coronavírus?" por ocupação

	Estimativa pontual (± margem de erro)		
	Ocupado	Desocupado	Fora da força de trabalho
Concorda	96% (±2%)	99% (±1,2%)	95% (±3,8%)
Discorda	2% (±1,5%)	1% (±1,1%)	4% (±3,7%)
Não sei/Prefiro não responder	1% (±1,4%)	0% (±0,5%)	1% (±1%)
Total	100%	100%	100%

"Você concorda ou discorda do projeto de lei do Senado que obriga o governo a dar ajuda financeira para hospitais sem fins lucrativos que atendem pacientes com coronavírus?" por cor/raça

	Estimativa pontual (± margem de erro)	
	Branca	Negra/Indígena/Amarela
Concorda	95% (±3,4%)	97% (±1,4%)
Discorda	4% (±3,4%)	2% (±0,9%)
Não sei/Prefiro não responder	1% (±0,9%)	1% (±1%)
Total	100%	100%

"Você concorda ou discorda do projeto de lei do Senado que obriga o governo a dar ajuda financeira para hospitais sem fins lucrativos que atendem pacientes com coronavírus?" por renda familiar em salários mínimos

	Estimativa pontual (± margem de erro)	
	Até 2	Mais de 2 a 5
Concorda	97% (±2,5%)	96% (±2,8%)
Discorda	2% (±2,3%)	4% (±2,7%)
Não sei/Prefiro não responder	1% (±0,9%)	0% (±0,7%)
Total	100%	100%

"Você concorda ou discorda do projeto de lei do Senado que obriga o governo a dar ajuda financeira para hospitais sem fins lucrativos que atendem pacientes com coronavírus?" por religião/crença

	Estimativa pontual (± margem de erro)		
	Católica	Evangélica	Outras/Sem religião
Concorda	96% (±2,8%)	97% (±2,2%)	96% (±2,8%)
Discorda	3% (±2,5%)	2% (±2%)	3% (±2,5%)
Não sei/Prefiro não responder	1% (±1,1%)	1% (±0,9%)	1% (±0,9%)
Total	100%	100%	100%

"Você concorda ou discorda do projeto de lei do Senado que autoriza restaurantes e supermercados a doar alimentos e refeições que não foram comercializados?" por região

	Estimativa pontual (± margem de erro)			
	Norte	Nordeste	Sudeste	Sul
Concorda	78% (±12,3%)	85% (±7,7%)	91% (±3,7%)	86% (±9,2%)
Discorda	22% (±12,3%)	13% (±7,7%)	7% (±3,2%)	7% (±4,6%)
Não sei/Prefiro não responder	0% (±0%)	2% (±2,2%)	2% (±1,8%)	8% (±8,7%)
Total	100%	100%	100%	100%

"Você concorda ou discorda do projeto de lei do Senado que autoriza restaurantes e supermercados a doar alimentos e refeições que não foram comercializados?" por faixa etária

	Estimativa pontual (± margem de erro)				
	De 16 a 29 anos	De 30 a 39 anos	De 40 a 49 anos	De 50 a 59 anos	60 anos ou mais
Concorda	92% (±5,7%)	92% (±4,5%)	88% (±5,8%)	83% (±11,3%)	82% (±8,2%)
Discorda	7% (±5,6%)	8% (±4,5%)	8% (±4,6%)	12% (±9,4%)	13% (±7,3%)
Não sei/Prefiro não responder	1% (±1,1%)	0% (±0,6%)	3% (±3,8%)	5% (±7,6%)	4% (±4,3%)
Total	100%	100%	100%	100%	100%

"Você concorda ou discorda do projeto de lei do Senado que autoriza restaurantes e supermercados a doar alimentos e refeições que não foram comercializados?" por sexo

	Estimativa pontual (± margem de erro)	
	Homem	Mulher
Concorda	86% (±5,2%)	89% (±3,8%)
Discorda	11% (±4,7%)	8% (±3,4%)
Não sei/Prefiro não responder	3% (±2,8%)	3% (±1,9%)
Total	100%	100%

"Você concorda ou discorda do projeto de lei do Senado que autoriza restaurantes e supermercados a doar alimentos e refeições que não foram comercializados?" por escolaridade

	Estimativa pontual (± margem de erro)			
	Até ensino fundamental incompleto	Ensino fundamental completo	Ensino médio completo	Ensino superior incompleto ou mais
Concorda	86% (±6,9%)	93% (±4%)	86% (±6,4%)	91% (±5,3%)
Discorda	9% (±5,3%)	6% (±3,8%)	13% (±6,3%)	8% (±5,2%)
Não sei/Prefiro não responder	5% (±4,6%)	1% (±0,9%)	2% (±1,8%)	1% (±0,9%)
Total	100%	100%	100%	100%

"Você concorda ou discorda do projeto de lei do Senado que autoriza restaurantes e supermercados a doar alimentos e refeições que não foram comercializados?" por ocupação

	Estimativa pontual (± margem de erro)		
	Ocupado	Desocupado	Fora da força de trabalho
Concorda	91% (±3,3%)	88% (±7,4%)	84% (±6,1%)
Discorda	7% (±2,7%)	11% (±7,5%)	11% (±4,9%)
Não sei/Prefiro não responder	2% (±1,8%)	0% (±0,4%)	5% (±3,9%)
Total	100%	100%	100%

"Você concorda ou discorda do projeto de lei do Senado que autoriza restaurantes e supermercados a doar alimentos e refeições que não foram comercializados?" por cor/raça

	Estimativa pontual (± margem de erro)	
	Branca	Negra/Indígena/Amarela
Concorda	88% (±4,5%)	87% (±4,3%)
Discorda	7% (±3,2%)	12% (±4,3%)
Não sei/Prefiro não responder	5% (±3,5%)	1% (±1%)
Total	100%	100%

"Você concorda ou discorda do projeto de lei do Senado que autoriza restaurantes e supermercados a doar alimentos e refeições que não foram comercializados?" por renda familiar em salários mínimos

	Estimativa pontual (± margem de erro)		
	Até 2	Mais de 2 a 5	Mais de 5
Concorda	87% (±4,5%)	90% (±6,7%)	85% (±10,2%)
Discorda	10% (±3,9%)	9% (±6,4%)	13% (±9,9%)
Não sei/Prefiro não responder	3% (±2,5%)	1% (±2,2%)	2% (±1,9%)
Total	100%	100%	100%

"Você concorda ou discorda do projeto de lei do Senado que autoriza restaurantes e supermercados a doar alimentos e refeições que não foram comercializados?" por religião/crença

	Estimativa pontual (± margem de erro)		
	Católica	Evangélica	Outras/Sem religião
Concorda	89% (±4,3%)	86% (±6%)	88% (±8%)
Discorda	8% (±3,6%)	12% (±5,7%)	9% (±7,6%)
Não sei/Prefiro não responder	3% (±2,7%)	2% (±2,2%)	3% (±3,4%)
Total	100%	100%	100%

"Você concorda ou discorda do projeto de lei do Senado que permite ao governo dar empréstimos para pequenas empresas com juros menores por causa da crise do coronavírus?" por região

	Estimativa pontual (± margem de erro)				
	Norte	Nordeste	Sudeste	Sul	Centro-Oeste
Concorda	90% (±10,7%)	94% (±5,6%)	90% (±8,3%)	94% (±4,7%)	97% (±4%)
Discorda	10% (±10,7%)	6% (±5,6%)	8% (±7,9%)	4% (±3,8%)	3% (±4%)
Não sei/Prefiro não responder	0% (±0%)	0% (±0%)	2% (±3,1%)	2% (±2,7%)	0% (±0%)
Total	100%	100%	100%	100%	100%

"Você concorda ou discorda do projeto de lei do Senado que permite ao governo dar empréstimos para pequenas empresas com juros menores por causa da crise do coronavírus?" por faixa etária

	Estimativa pontual (± margem de erro)				
	De 16 a 29 anos	De 30 a 39 anos	De 40 a 49 anos	De 50 a 59 anos	60 anos ou mais
Concorda	95% (±2,8%)	96% (±4,1%)	84% (±19,6%)	93% (±8,8%)	91% (±7,3%)
Discorda	5% (±2,8%)	4% (±4,1%)	15% (±19,5%)	7% (±8,8%)	5% (±3,7%)
Não sei/Prefiro não responder	0% (±0%)	0% (±0,3%)	1% (±2%)	0% (±0%)	4% (±6,7%)
Total	100%	100%	100%	100%	100%

"Você concorda ou discorda do projeto de lei do Senado que permite ao governo dar empréstimos para pequenas empresas com juros menores por causa da crise do coronavírus?" por sexo

	Estimativa pontual (± margem de erro)	
	Homem	Mulher
Concorda	88% (±8%)	96% (±2,9%)
Discorda	11% (±8%)	3% (±1,4%)
Não sei/Prefiro não responder	1% (±0,9%)	1% (±2,6%)
Total	100%	100%

"Você concorda ou discorda do projeto de lei do Senado que permite ao governo dar empréstimos para pequenas empresas com juros menores por causa da crise do coronavírus?" por escolaridade

	Estimativa pontual (± margem de erro)			
	Até ensino fundamental incompleto	Ensino fundamental completo	Ensino médio completo	Ensino superior incompleto ou mais
Concorda	86% (±11,1%)	94% (±3,9%)	95% (±5,1%)	97% (±2,2%)
Discorda	12% (±10,6%)	5% (±3,6%)	4% (±5%)	3% (±2,2%)
Não sei/Prefiro não responder	2% (±4,1%)	1% (±1,3%)	1% (±1,2%)	0% (±0,3%)
Total	100%	100%	100%	100%

"Você concorda ou discorda do projeto de lei do Senado que permite ao governo dar empréstimos para pequenas empresas com juros menores por causa da crise do coronavírus?" por ocupação

	Estimativa pontual (± margem de erro)		
	Ocupado	Desocupado	Fora da força de trabalho
Concorda	92% (±9%)	91% (±6,9%)	94% (±4,1%)
Discorda	8% (±9%)	9% (±6,9%)	4% (±2,4%)
Não sei/Prefiro não responder	1% (±1%)	0% (±0%)	2% (±3,6%)
Total	100%	100%	100%

"Você concorda ou discorda do projeto de lei do Senado que permite ao governo dar empréstimos para pequenas empresas com juros menores por causa da crise do coronavírus?" por cor/raça

	Estimativa pontual (± margem de erro)	
	Branca	Negra/Indígena/Amarela
Concorda	96% (±2,1%)	89% (±6,9%)
Discorda	3% (±1,8%)	9% (±6,6%)
Não sei/Prefiro não responder	1% (±0,9%)	1% (±2,4%)
Total	100%	100%

"Você concorda ou discorda do projeto de lei do Senado que permite ao governo dar empréstimos para pequenas empresas com juros menores por causa da crise do coronavírus?" por renda familiar em salários mínimos

	Estimativa pontual (± margem de erro)		
	Até 2	Mais de 2 a 5	Mais de 5
Concorda	93% (±3,7%)	96% (±3,8%)	79% (±28,8%)
Discorda	5% (±3%)	4% (±3,8%)	21% (±28,7%)
Não sei/Prefiro não responder	1% (±2,3%)	0% (±0%)	0% (±0,6%)
Total	100%	100%	100%

"Você concorda ou discorda do projeto de lei do Senado que permite ao governo dar empréstimos para pequenas empresas com juros menores por causa da crise do coronavírus?" por religião/crença

	Estimativa pontual (± margem de erro)		
	Católica	Evangélica	Outras/Sem religião
Concorda	97% (±1,9%)	83% (±12,2%)	92% (±7,6%)
Discorda	3% (±1,9%)	13% (±11,7%)	8% (±7,6%)
Não sei/Prefiro não responder	0% (±0,3%)	4% (±5,1%)	0% (±0%)
Total	100%	100%	100%

"Você concorda ou discorda do projeto de lei do Senado que suspende a cobrança de aluguel por 90 dias?" por região

	Estimativa pontual (± margem de erro)			
	Norte	Nordeste	Sudeste	Sul
Concorda	86% (±8,6%)	73% (±8,7%)	81% (±4,9%)	59% (±11,6%)
Discorda	12% (±7,8%)	24% (±8,5%)	17% (±4,5%)	36% (±11,9%)
Não sei/Prefiro não responder	3% (±3,4%)	3% (±3,6%)	2% (±2%)	5% (±6,1%)
Total	100%	100%	100%	100%

"Você concorda ou discorda do projeto de lei do Senado que suspende a cobrança de aluguel por 90 dias?" por faixa etária

	Estimativa pontual (± margem de erro)			
	De 16 a 29 anos	De 30 a 39 anos	De 40 a 49 anos	De 50 a 59 anos
Concorda	84% (±5,8%)	80% (±6%)	78% (±7,9%)	69% (±12,7%)
Discorda	14% (±5,5%)	18% (±5,9%)	20% (±7,4%)	30% (±12,8%)
Não sei/Prefiro não responder	2% (±2,6%)	2% (±1,8%)	2% (±2,6%)	2% (±1,8%)
Total	100%	100%	100%	100%

"Você concorda ou discorda do projeto de lei do Senado que suspende a cobrança de aluguel por 90 dias?" por sexo

	Estimativa pontual (± margem de erro)	
	Homem	Mulher
Concorda	72% (±6,4%)	79% (±4,4%)
Discorda	25% (±6,1%)	18% (±4,2%)
Não sei/Prefiro não responder	3% (±2,6%)	3% (±2%)
Total	100%	100%

"Você concorda ou discorda do projeto de lei do Senado que suspende a cobrança de aluguel por 90 dias?" por escolaridade

	Estimativa pontual (± margem de erro)				
	Até ensino fundamental incompleto		Ensino médio completo		Ensino superior incompleto ou mais
	Ensino fundamental completo	Ensino médio completo	Ensino superior incompleto ou mais		
Concorda	78% (±8,1%)	75% (±9,1%)	75% (±6,4%)	73% (±6,1%)	
Discorda	19% (±7,6%)	19% (±8,2%)	23% (±6,3%)	25% (±6%)	
Não sei/Prefiro não responder	3% (±3,4%)	5% (±5,9%)	2% (±1,8%)	2% (±1,4%)	
Total	100%	100%	100%	100%	

"Você concorda ou discorda do projeto de lei do Senado que suspende a cobrança de aluguel por 90 dias?" por ocupação

	Estimativa pontual (± margem de erro)		
	Ocupado	Desocupado	Fora da força de trabalho
Concorda	78% (±5,2%)	81% (±7,5%)	70% (±7,3%)
Discorda	19% (±4,7%)	18% (±7,5%)	26% (±7%)
Não sei/Prefiro não responder	3% (±2,3%)	0% (±0,6%)	4% (±3,4%)
Total	100%	100%	100%

"Você concorda ou discorda do projeto de lei do Senado que suspende a cobrança de aluguel por 90 dias?" por cor/raça

	Estimativa pontual (± margem de erro)	
	Branca	Negra/Indígena/Amarela
Concorda	72% (±6,3%)	79% (±4,8%)
Discorda	24% (±5,9%)	19% (±4,6%)
Não sei/Prefiro não responder	4% (±2,9%)	2% (±1,8%)
Total	100%	100%

"Você concorda ou discorda do projeto de lei do Senado que suspende a cobrança de aluguel por 90 dias?" por renda familiar em salários mínimos

	Estimativa pontual (± margem de erro)	
	Até 2	Mais de 2 a 5
Concorda	79% (±4,9%)	69% (±9,3%)
Discorda	19% (±4,7%)	28% (±9,3%)
Não sei/Prefiro não responder	3% (±2,2%)	2% (±2,5%)
Total	100%	100%

"Você concorda ou discorda do projeto de lei do Senado que suspende a cobrança de aluguel por 90 dias?" por religião/crença

	Estimativa pontual (± margem de erro)	
	Católica	Evangélica
Concorda	74% (±5,6%)	82% (±6,5%)
Discorda	24% (±5,5%)	14% (±5,4%)
Não sei/Prefiro não responder	2% (±1,8%)	4% (±4%)
Total	100%	100%

"Você concorda ou discorda do projeto de lei do Senado que congela o preço de medicamentos durante a epidemia?" por região

	Estimativa pontual (± margem de erro)				
	Norte	Nordeste	Sudeste	Sul	Centro-Oeste
Concorda	90% (±9,2%)	89% (±6,7%)	98% (±1,4%)	95% (±3,7%)	98% (±2,5%)
Discorda	8% (±8%)	8% (±6%)	2% (±1,4%)	5% (±3,6%)	2% (±2,5%)
Não sei/Prefiro não responder	3% (±4,8%)	2% (±3,5%)	0% (±0%)	0% (±0,8%)	0% (±0%)
Total	100%	100%	100%	100%	100%

"Você concorda ou discorda do projeto de lei do Senado que congela o preço de medicamentos durante a epidemia?" por faixa etária

	Estimativa pontual (± margem de erro)			
	De 16 a 29 anos	De 30 a 39 anos	De 40 a 49 anos	De 50 a 59 anos
Concorda	92% (±4%)	93% (±4,7%)	98% (±1,8%)	98% (±2,7%)
Discorda	8% (±4%)	5% (±4,3%)	2% (±1,8%)	2% (±2,7%)
Não sei/Prefiro não responder	0% (±0,5%)	2% (±2,3%)	0% (±0%)	0% (±0%)
Total	100%	100%	100%	100%

"Você concorda ou discorda do projeto de lei do Senado que congela o preço de medicamentos durante a epidemia?" por sexo

	Estimativa pontual (± margem de erro)	
	Homem	Mulher
Concorda	93% (±3,6%)	96% (±2,1%)
Discorda	5% (±3,1%)	4% (±2,1%)
Não sei/Prefiro não responder	2% (±2,1%)	0% (±0,5%)
Total	100%	100%

"Você concorda ou discorda do projeto de lei do Senado que congela o preço de medicamentos durante a epidemia?" por escolaridade

	Estimativa pontual (± margem de erro)		
	Até ensino fundamental incompleto	Ensino fundamental completo	Ensino médio completo
Concorda	92% (±5%)	93% (±6,2%)	98% (±1,7%)
Discorda	7% (±4,9%)	5% (±3,4%)	2% (±1,6%)
Não sei/Prefiro não responder	1% (±1,3%)	3% (±5,5%)	0% (±0,4%)
Total	100%	100%	100%

"Você concorda ou discorda do projeto de lei do Senado que congela o preço de medicamentos durante a epidemia?" por ocupação

	Estimativa pontual (± margem de erro)		
	Ocupado	Desocupado	Fora da força de trabalho
Concorda	94% (±3,2%)	96% (±2,6%)	94% (±4,1%)
Discorda	5% (±3%)	4% (±2,6%)	5% (±3,5%)
Não sei/Prefiro não responder	1% (±1%)	0% (±0,5%)	2% (±2,4%)
Total	100%	100%	100%

"Você concorda ou discorda do projeto de lei do Senado que congela o preço de medicamentos durante a epidemia?" por cor/raça

	Estimativa pontual (± margem de erro)	
	Branca	Negra/Indígena/Amarela
Concorda	96% (±3%)	93% (±2,9%)
Discorda	4% (±3%)	5% (±2,3%)
Não sei/Prefiro não responder	0% (±0,1%)	2% (±1,8%)
Total	100%	100%

"Você concorda ou discorda do projeto de lei do Senado que congela o preço de medicamentos durante a epidemia?" por renda familiar em salários mínimos

	Estimativa pontual (± margem de erro)	
	Até 2	Mais de 2 a 5
Concorda	94% (±2,7%)	96% (±6,4%)
Discorda	4% (±2,2%)	4% (±6,4%)
Não sei/Prefiro não responder	1% (±1,7%)	0% (±0%)
Total	100%	100%

"Você concorda ou discorda do projeto de lei do Senado que congela o preço de medicamentos durante a epidemia?" por religião/crença

	Estimativa pontual (± margem de erro)	
	Católica	Evangélica
Concorda	95% (±2,9%)	93% (±4,9%)
Discorda	5% (±2,9%)	4% (±3,3%)
Não sei/Prefiro não responder	0% (±0,2%)	3% (±3,6%)
Total	100%	100%

"Você concorda ou discorda do projeto de lei do Senado que proíbe a demissão sem justa causa durante a epidemia?" por região

	Estimativa pontual (± margem de erro)				
	Norte	Nordeste	Sudeste	Sul	Centro-Oeste
Concorda	73% (±12,2%)	63% (±10%)	67% (±9,8%)	59% (±13,2%)	70% (±15,6%)
Discorda	27% (±12,2%)	35% (±9,5%)	29% (±9,7%)	38% (±13,4%)	29% (±15,4%)
Não sei/Prefiro não responder	0% (±0%)	3% (±4,6%)	3% (±3,7%)	3% (±3,2%)	1% (±1,9%)
Total	100%	100%	100%	100%	100%

"Você concorda ou discorda do projeto de lei do Senado que proíbe a demissão sem justa causa durante a epidemia?" por faixa etária

	Estimativa pontual (± margem de erro)				
	De 16 a 29 anos	De 30 a 39 anos	De 40 a 49 anos	De 50 a 59 anos	60 anos ou mais
Concorda	66% (±8,9%)	72% (±7,8%)	70% (±18,6%)	62% (±13,3%)	58% (±12,7%)
Discorda	34% (±9%)	27% (±7,7%)	28% (±18,7%)	38% (±13,5%)	33% (±11,5%)
Não sei/Prefiro não responder	0% (±0,4%)	1% (±1,4%)	2% (±3%)	1% (±1,2%)	9% (±9,5%)
Total	100%	100%	100%	100%	100%

"Você concorda ou discorda do projeto de lei do Senado que proíbe a demissão sem justa causa durante a epidemia?" por sexo

	Estimativa pontual (± margem de erro)	
	Homem	Mulher
Concorda	58% (±9,5%)	72% (±5,6%)
Discorda	39% (±9,4%)	26% (±5,4%)
Não sei/Prefiro não responder	3% (±3,2%)	2% (±2,7%)
Total	100%	100%

"Você concorda ou discorda do projeto de lei do Senado que proíbe a demissão sem justa causa durante a epidemia?" por escolaridade

	Estimativa pontual (± margem de erro)		
	Até ensino fundamental incompleto	Ensino fundamental completo	Ensino médio completo
Concorda	59% (±13%)	57% (±12,3%)	75% (±6,3%)
Discorda	37% (±12,7%)	42% (±12,3%)	23% (±6,1%)
Não sei/Prefiro não responder	4% (±4,6%)	2% (±1,7%)	2% (±1,9%)
Total	100%	100%	100%

"Você concorda ou discorda do projeto de lei do Senado que proíbe a demissão sem justa causa durante a epidemia?" por ocupação

	Estimativa pontual (± margem de erro)		
	Ocupado	Desocupado	Fora da força de trabalho
Concorda	64% (±10,3%)	69% (±8,4%)	64% (±8,1%)
Discorda	33% (±10,5%)	30% (±8,4%)	31% (±7,7%)
Não sei/Prefiro não responder	3% (±2,6%)	0% (±0,5%)	4% (±4,7%)
Total	100%	100%	100%

"Você concorda ou discorda do projeto de lei do Senado que proíbe a demissão sem justa causa durante a epidemia?" por cor/raça

	Estimativa pontual (± margem de erro)	
	Branca	Negra/Indígena/Amarela
Concorda	65% (±7,3%)	65% (±7,9%)
Discorda	32% (±7,3%)	32% (±7,7%)
Não sei/Prefiro não responder	3% (±2,3%)	3% (±3,2%)
Total	100%	100%

"Você concorda ou discorda do projeto de lei do Senado que proíbe a demissão sem justa causa durante a epidemia?" por renda familiar em salários mínimos

	Estimativa pontual (± margem de erro)		
	Até 2	Mais de 2 a 5	Mais de 5
Concorda	70% (±5,7%)	66% (±12%)	45% (±20%)
Discorda	28% (±5,4%)	30% (±12,1%)	49% (±21,4%)
Não sei/Prefiro não responder	2% (±2,3%)	4% (±5,1%)	6% (±10,9%)
Total	100%	100%	100%

"Você concorda ou discorda do projeto de lei do Senado que proíbe a demissão sem justa causa durante a epidemia?" por religião/crença

	Estimativa pontual (± margem de erro)		
	Católica	Evangélica	Outras/Sem religião
Concorda	64% (±6,8%)	64% (±12,2%)	72% (±9,7%)
Discorda	34% (±6,6%)	31% (±12,3%)	26% (±9,6%)
Não sei/Prefiro não responder	2% (±2,3%)	5% (±5,7%)	2% (±2,4%)
Total	100%	100%	100%

"Você concorda ou discorda do projeto de lei do Senado que suspende a cobrança de imposto de renda para vítimas do coronavírus?" por região

	Estimativa pontual (± margem de erro)			
	Norte	Nordeste	Sudeste	Sul
Concorda	80% (±12,5%)	77% (±11,2%)	87% (±4,6%)	85% (±6,4%)
Discorda	20% (±12,5%)	21% (±11%)	9% (±3,4%)	15% (±6,2%)
Não sei/Prefiro não responder	0% (±0%)	3% (±4%)	4% (±3,6%)	1% (±1,2%)
Total	100%	100%	100%	100%

"Você concorda ou discorda do projeto de lei do Senado que suspende a cobrança de imposto de renda para vítimas do coronavírus?" por faixa etária

	Estimativa pontual (± margem de erro)				
	De 16 a 29 anos	De 30 a 39 anos	De 40 a 49 anos	De 50 a 59 anos	60 anos ou mais
Concorda	84% (±9,3%)	88% (±5,8%)	88% (±5,7%)	83% (±10,6%)	73% (±11,4%)
Discorda	14% (±8,9%)	12% (±5,8%)	12% (±5,7%)	16% (±10,5%)	19% (±9%)
Não sei/Prefiro não responder	2% (±2,9%)	0% (±0%)	0% (±0,5%)	2% (±2,1%)	8% (±8,4%)
Total	100%	100%	100%	100%	100%

"Você concorda ou discorda do projeto de lei do Senado que suspende a cobrança de imposto de renda para vítimas do coronavírus?" por sexo

	Estimativa pontual (± margem de erro)	
	Homem	Mulher
Concorda	81% (±6,8%)	85% (±4,3%)
Discorda	16% (±6,5%)	13% (±3,7%)
Não sei/Prefiro não responder	3% (±2,7%)	2% (±2,7%)
Total	100%	100%

"Você concorda ou discorda do projeto de lei do Senado que suspende a cobrança de imposto de renda para vítimas do coronavírus?" por escolaridade

	Estimativa pontual (± margem de erro)			
	Até ensino fundamental incompleto	Ensino fundamental completo	Ensino médio completo	Ensino superior incompleto ou mais
Concorda	75% (±10%)	88% (±6,8%)	86% (±6,3%)	87% (±4,2%)
Discorda	19% (±8,9%)	11% (±6,8%)	13% (±6,2%)	12% (±4%)
Não sei/Prefiro não responder	6% (±5,5%)	0% (±0,5%)	1% (±1,7%)	1% (±1,2%)
Total	100%	100%	100%	100%

"Você concorda ou discorda do projeto de lei do Senado que suspende a cobrança de imposto de renda para vítimas do coronavírus?" por ocupação

	Estimativa pontual (± margem de erro)		
	Ocupado	Desocupado	Fora da força de trabalho
Concorda	84% (±6,3%)	83% (±8,6%)	81% (±6,3%)
Discorda	14% (±6,1%)	17% (±8,6%)	13% (±4,9%)
Não sei/Prefiro não responder	1% (±1,8%)	0% (±0%)	5% (±4,6%)
Total	100%	100%	100%

"Você concorda ou discorda do projeto de lei do Senado que suspende a cobrança de imposto de renda para vítimas do coronavírus?" por cor/raça

	Estimativa pontual (± margem de erro)	
	Branca	Negra/Indígena/Amarela
Concorda	84% (±6,1%)	82% (±5,3%)
Discorda	13% (±5,7%)	16% (±4,7%)
Não sei/Prefiro não responder	3% (±2,2%)	2% (±2,9%)
Total	100%	100%

"Você concorda ou discorda do projeto de lei do Senado que suspende a cobrança de imposto de renda para vítimas do coronavírus?" por renda familiar em salários mínimos

	Estimativa pontual (± margem de erro)	
	Até 2	Mais de 2 a 5
Concorda	84% (±4,9%)	82% (±8,8%)
Discorda	14% (±4,5%)	14% (±7,7%)
Não sei/Prefiro não responder	2% (±2,4%)	4% (±5,7%)
Total	100%	100%

"Você concorda ou discorda do projeto de lei do Senado que suspende a cobrança de imposto de renda para vítimas do coronavírus?" por religião/crença

	Estimativa pontual (± margem de erro)	
	Católica	Evangélica
Concorda	81% (±6%)	86% (±7,1%)
Discorda	17% (±5,8%)	10% (±5%)
Não sei/Prefiro não responder	2% (±2,2%)	5% (±5,5%)
Total	100%	100%

"Você concorda ou discorda do projeto de lei do Senado que reduz a mensalidade cobrada por instituições privadas de ensino durante a suspensão das aulas presenciais?" por região

	Estimativa pontual (± margem de erro)				
	Norte	Nordeste	Sudeste	Sul	Centro-Oeste
Concorda	77% (±12,4%)	80% (±8,8%)	88% (±4,9%)	86% (±8,2%)	81% (±14,8%)
Discorda	23% (±12,4%)	20% (±8,8%)	11% (±4,8%)	11% (±5,7%)	16% (±13,9%)
Não sei/Prefiro não responder	0% (±0%)	0% (±0,3%)	1% (±0,7%)	3% (±5,9%)	2% (±3,8%)
Total	100%	100%	100%	100%	100%

"Você concorda ou discorda do projeto de lei do Senado que reduz a mensalidade cobrada por instituições privadas de ensino durante a suspensão das aulas presenciais?" por faixa etária

	Estimativa pontual (± margem de erro)				
	De 16 a 29 anos	De 30 a 39 anos	De 40 a 49 anos	De 50 a 59 anos	60 anos ou mais
Concorda	88% (±5,4%)	89% (±5,5%)	86% (±6,5%)	84% (±10,4%)	74% (±11,8%)
Discorda	11% (±5,3%)	11% (±5,5%)	14% (±6,5%)	15% (±10,4%)	23% (±11,1%)
Não sei/Prefiro não responder	1% (±1,1%)	0% (±0%)	0% (±0%)	1% (±1,2%)	3% (±4,3%)
Total	100%	100%	100%	100%	100%

"Você concorda ou discorda do projeto de lei do Senado que reduz a mensalidade cobrada por instituições privadas de ensino durante a suspensão das aulas presenciais?" por sexo

	Estimativa pontual (\pm margem de erro)	
	Homem	Mulher
Concorda	83% ($\pm 5,8\%$)	85% ($\pm 4,6\%$)
Discorda	17% ($\pm 5,8\%$)	13% ($\pm 4,3\%$)
Não sei/Prefiro não responder	0% ($\pm 0,4\%$)	2% ($\pm 1,8\%$)
Total	100%	100%

"Você concorda ou discorda do projeto de lei do Senado que reduz a mensalidade cobrada por instituições privadas de ensino durante a suspensão das aulas presenciais?" por escolaridade

	Estimativa pontual (\pm margem de erro)		
	Até ensino fundamental incompleto	Ensino fundamental completo	Ensino superior incompleto ou mais
Concorda	79% ($\pm 8,3\%$)	87% ($\pm 7\%$)	86% ($\pm 6,5\%$)
Discorda	20% ($\pm 8\%$)	11% ($\pm 6,7\%$)	13% ($\pm 6,5\%$)
Não sei/Prefiro não responder	1% ($\pm 2,5\%$)	1% ($\pm 1,7\%$)	1% ($\pm 1,1\%$)
Total	100%	100%	100%

"Você concorda ou discorda do projeto de lei do Senado que reduz a mensalidade cobrada por instituições privadas de ensino durante a suspensão das aulas presenciais?" por ocupação

	Estimativa pontual (± margem de erro)		
	Ocupado	Desocupado	Fora da força de trabalho
Concorda	89% (±3,9%)	80% (±8,4%)	82% (±6,8%)
Discorda	10% (±3,9%)	20% (±8,4%)	16% (±6,4%)
Não sei/Prefiro não responder	0% (±0,6%)	0% (±0,3%)	2% (±2,4%)
Total	100%	100%	100%

"Você concorda ou discorda do projeto de lei do Senado que reduz a mensalidade cobrada por instituições privadas de ensino durante a suspensão das aulas presenciais?" por cor/raça

	Estimativa pontual (± margem de erro)	
	Branca	Negra/Indígena/Amarela
Concorda	86% (±5%)	83% (±5,2%)
Discorda	12% (±4,5%)	16% (±5,2%)
Não sei/Prefiro não responder	2% (±2,2%)	0% (±0,3%)
Total	100%	100%

"Você concorda ou discorda do projeto de lei do Senado que reduz a mensalidade cobrada por instituições privadas de ensino durante a suspensão das aulas presenciais?" por renda familiar em salários mínimos

	Estimativa pontual (± margem de erro)	
	Até 2	Mais de 2 a 5
Concorda	81% (±5,4%)	89% (±7,5%)
Discorda	18% (±5,2%)	11% (±7,5%)
Não sei/Prefiro não responder	1% (±1,5%)	0% (±0%)
Total	100%	100%

"Você concorda ou discorda do projeto de lei do Senado que reduz a mensalidade cobrada por instituições privadas de ensino durante a suspensão das aulas presenciais?" por religião/crença

	Estimativa pontual (\pm margem de erro)		
	Católica	Evangélica	Outras/Sem religião
Concorda	85% ($\pm 4,9\%$)	83% ($\pm 7,4\%$)	85% ($\pm 8,9\%$)
Discorda	14% ($\pm 4,6\%$)	17% ($\pm 7,3\%$)	15% ($\pm 8,9\%$)
Não sei/Prefiro não responder	1% ($\pm 1,6\%$)	1% ($\pm 1,2\%$)	0% ($\pm 0,5\%$)
Total	100%	100%	100%