



SENADO FEDERAL
Secretaria de Transparência
Coordenação de Controle Social
Serviço de Pesquisa DataSenado

Avaliação do Programa Ciência sem Fronteiras

Outubro de 2015

Avaliação do programa Ciência sem fronteiras

A Comissão de Ciência, Tecnologia, Inovação, Comunicação e Informática do Senado Federal (CCT) solicitou ao DataSenado aplicação de pesquisa de opinião com os beneficiários do Programa Ciência sem Fronteiras (CsF), criado em 2011 para impulsionar a competitividade brasileira por meio da promoção de intercâmbio acadêmico com bolsas de estudo em instituições de excelência no exterior para alunos e pesquisadores.

O intercâmbio acadêmico vem sendo estimulado em grande escala por vários países. No biênio 2010/2011, por exemplo, 8.700 estudantes brasileiros foram para os EUA, contra 158 mil chineses, 104 mil indianos e 73 mil coreanos, segundo dados do Instituto Internacional de Educação (IIE). Com a criação do Programa, a expectativa era chegar a cerca de 100 mil estudantes brasileiros no exterior.

Assim, para avaliar o Programa Ciência sem Fronteiras sob a ótica de seus beneficiários em relação a aspectos

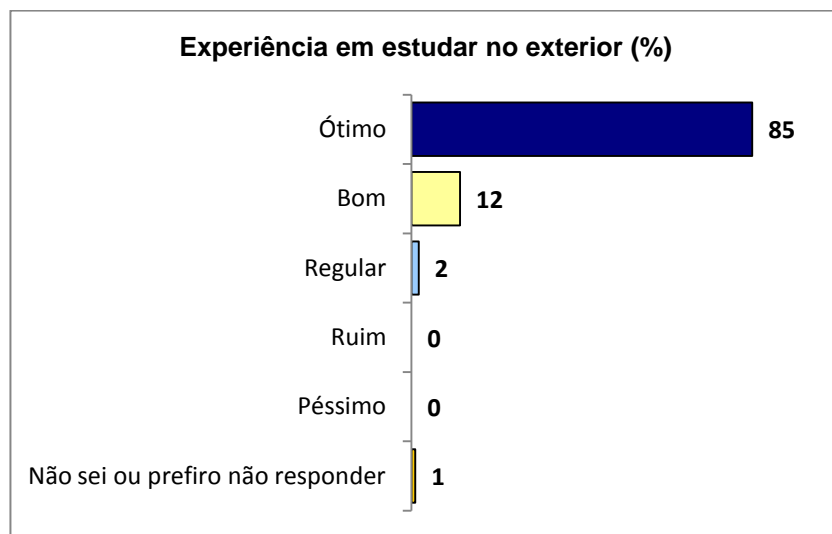
como a qualidade de ensino das instituições estrangeiras, a possibilidade de transferência de conhecimento adquirido, o processo seletivo e mecanismos de acompanhamento e controle do programa, o DataSenado realizou, de 1º a 28 de setembro, pesquisa por *e-mail* com bolsistas e ex-bolsistas cadastrados na base de dados da Capes e do CNPq.

Perfil dos participantes

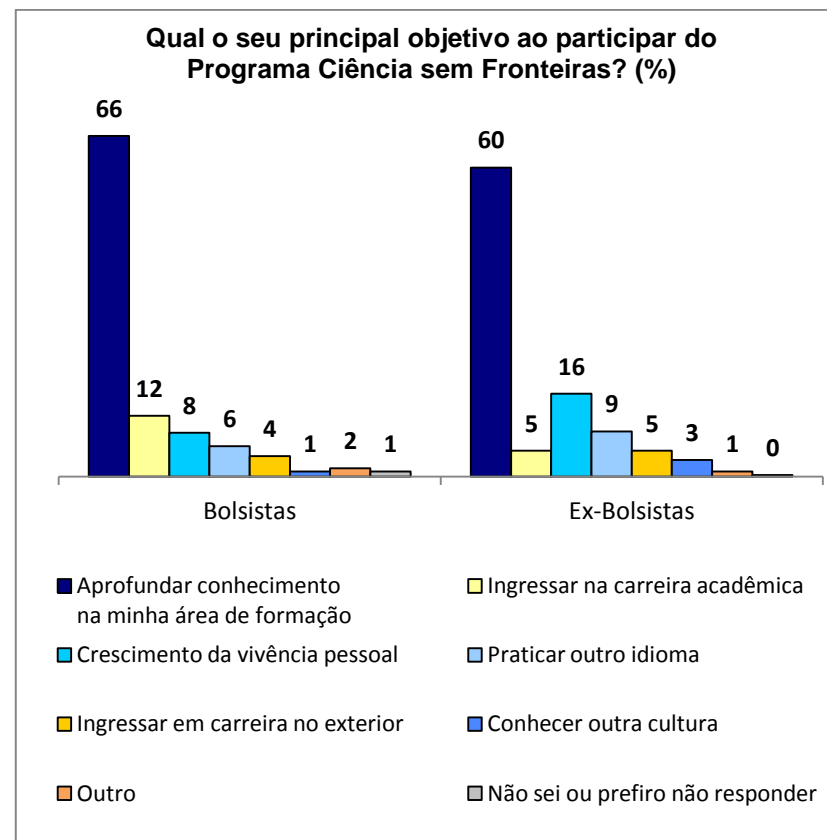
Ao todo, 14.627 estudantes responderam à pesquisa, sendo 9.563 beneficiados pela Capes e 5.064 pelo CNPq. 26% dos participantes eram bolsistas e 74%, ex-bolsistas. A maior parte, 52%, fizeram ou estão fazendo intercâmbio na Europa, 39% na América, 7% na Oceania, 2% na Ásia e 1% na África. A maioria, 64%, tem até 25 anos, 17% têm de 26 a 30 anos e 12%, 31 anos ou mais. Do total de respondentes, 3% não possuem renda familiar. Outros 11% são de famílias com renda de até 2 salários mínimos, um quarto estão na faixa de 2 a 5 salários; 24% possuem renda de 5 a 10 e, 22%, superior a 10 salários mínimos.

Ciência sem Fronteiras é bem avaliado pelos bolsistas e ex-bolsistas

Dos entrevistados, 92% declararam estar satisfeitos ou muito satisfeitos com o Programa. E ainda, para 85% deles, a experiência de estudar no exterior foi ótima. Outros 12% avaliaram a experiência como boa.

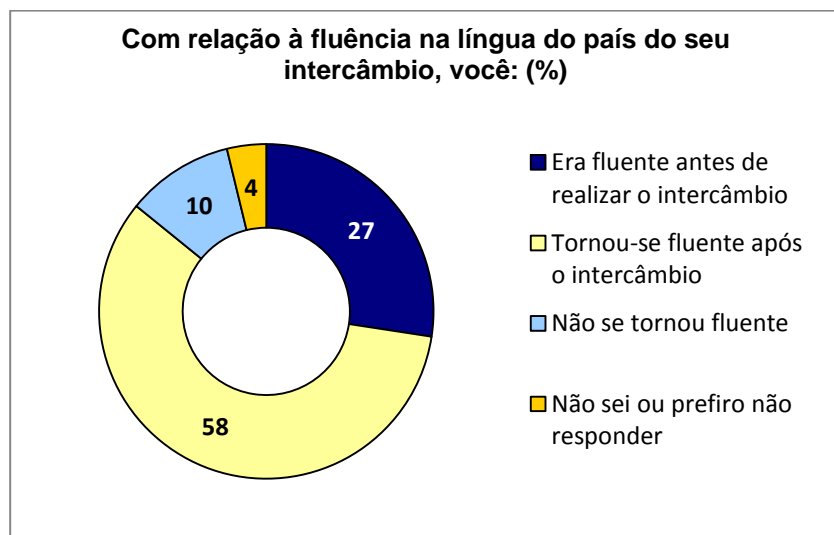


Aprofundar conhecimentos na sua área de formação foi a principal motivação para a maioria tanto de atuais bolsistas (66%) quanto de ex-bolsistas (60%) do CsF.



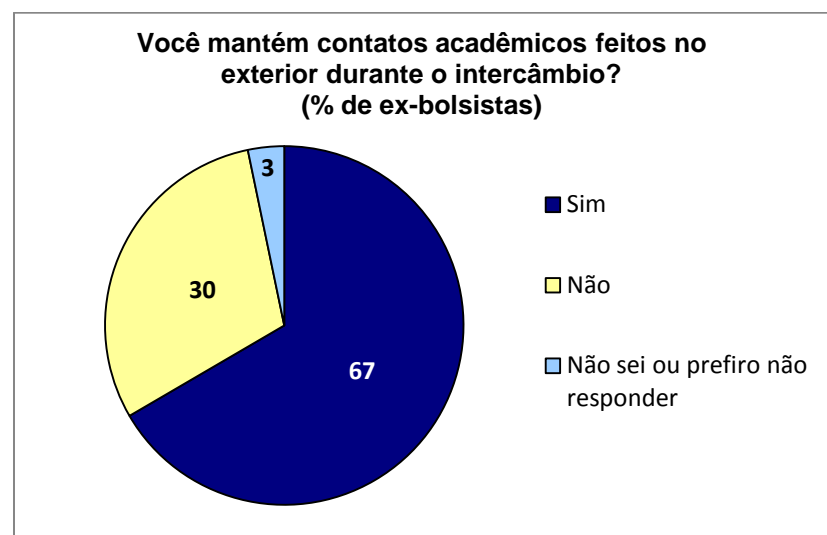
Cursos no exterior são aprovados por brasileiros

Para 84%, a qualidade do curso nas instituições estrangeiras de ensino é boa ou ótima. Além de avaliarem positivamente as universidades, 58% dos participantes afirmam que, após o período de intercâmbio acadêmico, ganharam fluência na língua do país onde estudaram. Outros 27% dizem já ter partido do Brasil com domínio da língua necessária para o intercâmbio.

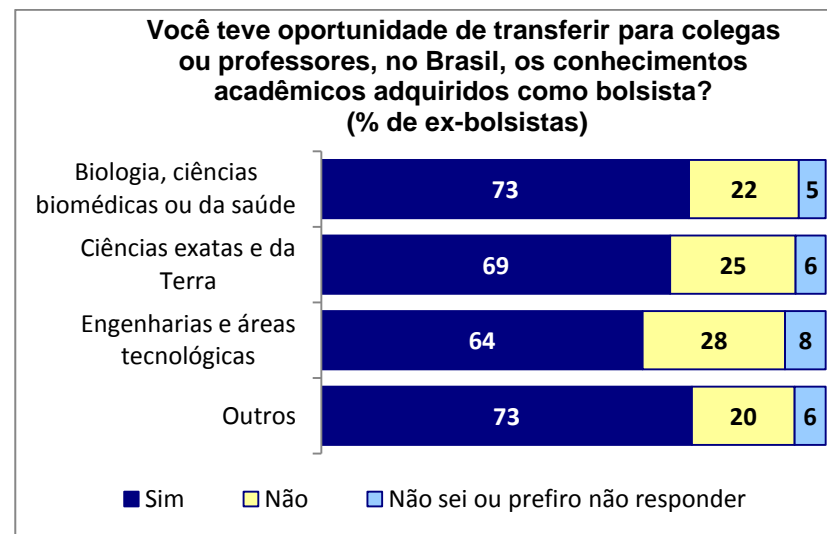
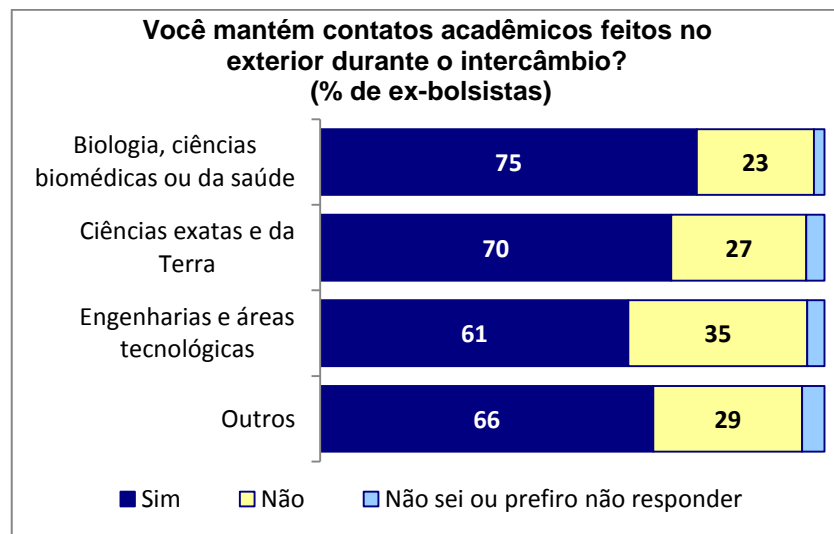


Ex-bolsistas mantêm contatos acadêmicos no exterior

Quando perguntados se ainda mantêm contatos acadêmicos no exterior, 67% dos ex-bolsistas afirmam que sim.



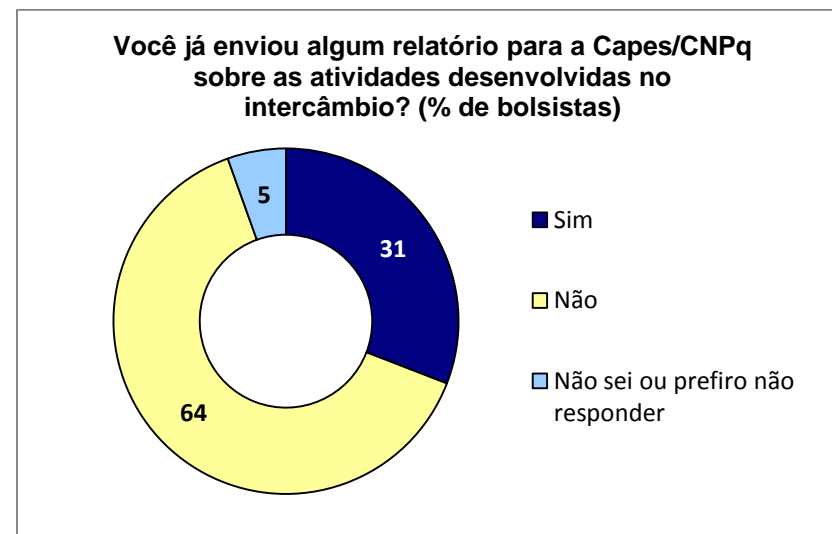
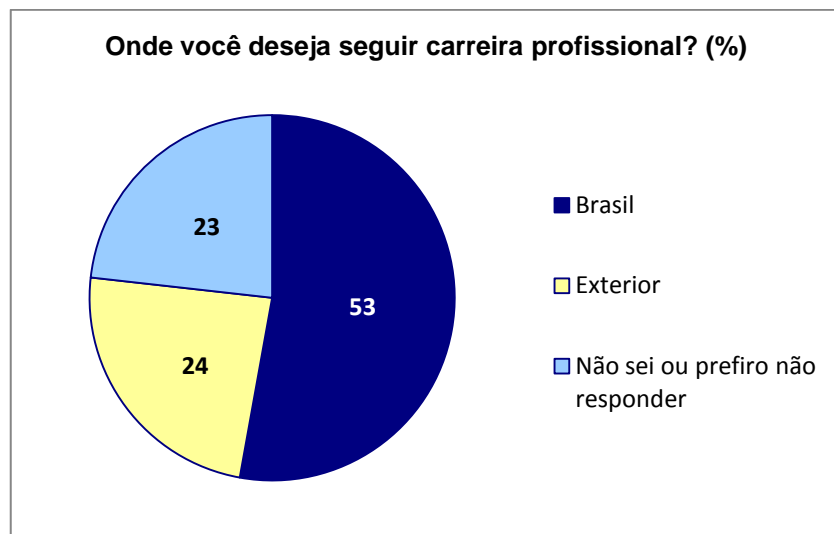
Os participantes de engenharias ou áreas tecnológicas foram os que menos afirmaram ainda manter tais contatos: 61%, contra 70% daqueles na área de ciências exatas e da Terra e 75% em biologia, ciências biomédicas ou da saúde.



Maioria teve oportunidade de transferir conhecimento após intercâmbio

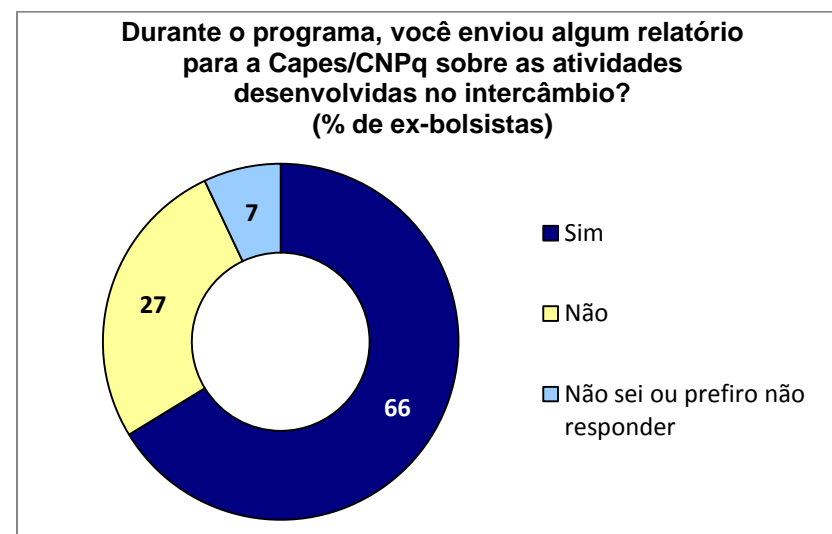
Quando perguntados sobre a transferência, ou não, de conhecimentos adquiridos ao retornar ao Brasil, 68% afirmaram ter tido a oportunidade de repassar os conhecimentos adquiridos a colegas e professores. Os ex-bolsistas de biologia, ciências biomédicas ou da saúde foram os que mais tiveram essa chance, 73%, contra 64% da área de engenharias e tecnologias.

Também importante foi o estímulo dos bolsistas para estudar mais: 59% dos que ainda estão no exterior e 53% dos que já finalizaram do intercâmbio dedicam-se mais ao estudo após a experiência com o Programa. No entanto, 24% dos beneficiados manifestaram o desejo de seguir carreira no exterior. Outros 53% afirmaram que preferem seguir carreira profissional no Brasil.

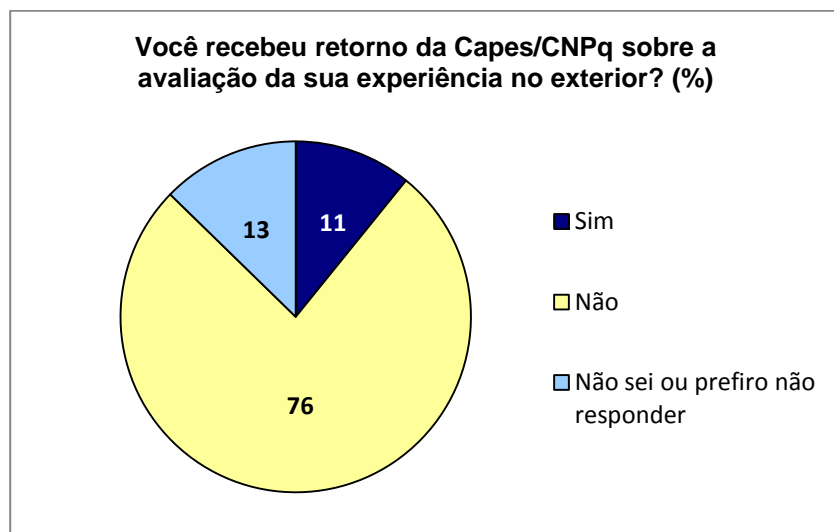


Acompanhamento e avaliação do intercâmbio

Apenas 31% dos atuais bolsistas já enviaram algum relatório à Capes ou ao CNPq. Já entre os que terminaram o estágio no exterior, 66% afirmam ter enviado relatórios durante o Programa.



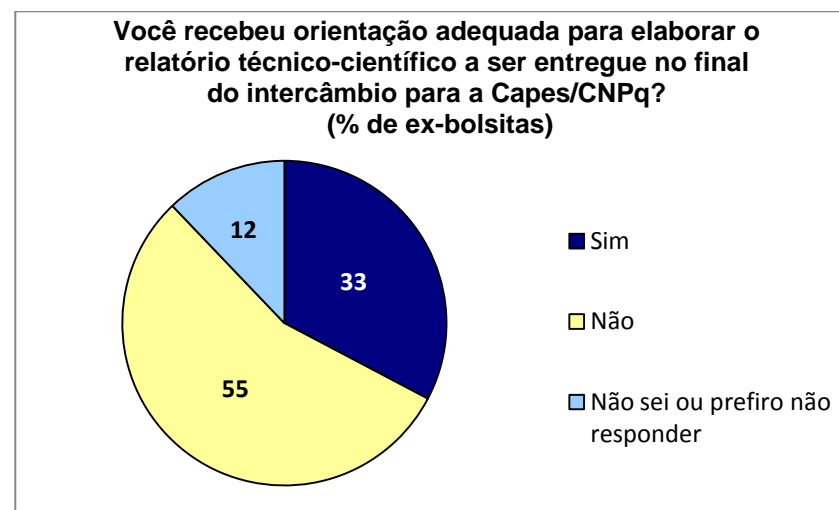
Ainda entre os que já terminaram o Programa, 76% afirmaram não ter recebido retorno da Capes ou do CNPq sobre a avaliação da sua experiência no exterior. Apenas 11% receberam tal retorno.



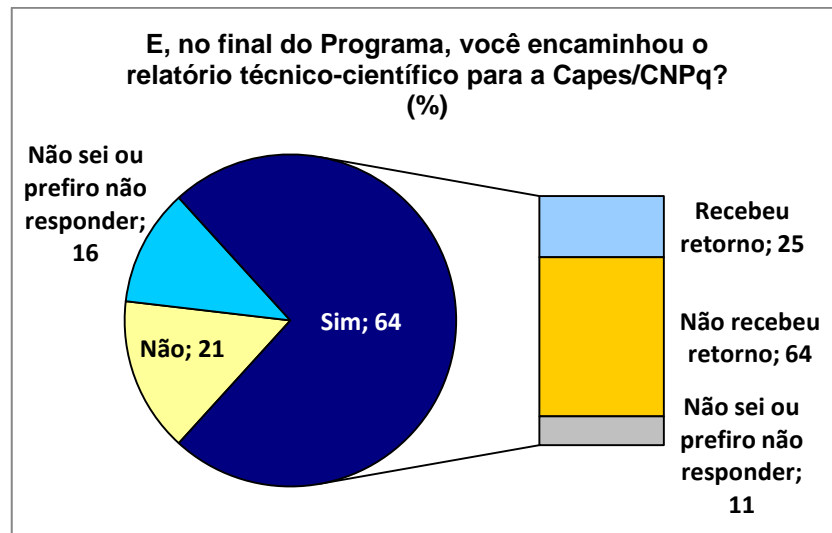
Apreciação da conclusão do curso

Apesar da exigência de entrega final de relatório técnico-científico após conclusão, apenas 33% dos ex-bolsistas indicaram ter recebido orientação adequada para cumprir tal exigência. A maioria afirma não ter sido orientada

adequadamente (55%) e outros 12% não souberam ou preferiram não responder à pergunta.



Tal relatório foi encaminhado à Capes ou CNPq por 64% dos participantes ex-bolsistas, dos quais 25% declararam ter recebido algum retorno dessas instituições.



Tabelas

Você é bolsista ou ex-bolsista do Programa Ciência sem Fronteiras?

	Total		Origem			
			Capes		CNPq	
	Número de respondentes	Percentual	Número de respondentes	Percentual	Número de respondentes	Percentual
Bolsista	3744	26%	2724	28%	1020	20%
Ex-bolsista	10791	74%	6768	71%	4023	79%
Prefiro não responder	92	1%	71	1%	21	0%
Total	14627	100%	9563	100%	5064	100%

Região da instituição de ensino no Brasil

	Total		Você é bolsista ou ex-bolsista do Programa Ciência sem Fronteiras?			
			Bolsista		Ex-bolsista	
	Número de respondentes	Percentual	Número de respondentes	Percentual	Número de respondentes	Percentual
Centro-Oeste	948	6%	219	6%	723	7%
Nordeste	2780	19%	621	17%	2144	20%
Norte	364	2%	109	3%	254	2%
Sudeste	7632	52%	1987	53%	5592	52%
Sul	2903	20%	808	22%	2078	19%
Total	14627	100%	3744	100%	10791	100%



Sexo

	Total		Você é bolsista ou ex-bolsista do Programa Ciência sem Fronteiras?			
			Bolsista		Ex-bolsista	
	Número de respondentes	Percentual	Número de respondentes	Percentual	Número de respondentes	Percentual
Feminino	5952	41%	1452	39%	4463	41%
Masculino	8675	59%	2292	61%	6328	59%
Total	14627	100%	3744	100%	10791	100%

Idade

	Total		Você é bolsista ou ex-bolsista do Programa Ciência sem Fronteiras?			
			Bolsista		Ex-bolsista	
	Número de respondentes	Percentual	Número de respondentes	Percentual	Número de respondentes	Percentual
Até 25 anos	9405	64%	1986	53%	7397	69%
De 26 a 30 anos	2462	17%	839	22%	1599	15%
31 anos ou mais	1797	12%	643	17%	1128	10%
Não informado	963	7%	276	7%	667	6%
Total	14627	100%	3744	100%	10791	100%



Renda

	Total		Você é bolsista ou ex-bolsista do Programa Ciência sem Fronteiras?			
			Bolsista		Ex-bolsista	
	Número de respondentes	Percentual	Número de respondentes	Percentual	Número de respondentes	Percentual
Sem renda	395	3%	177	5%	213	2%
Até 2 S.M	1608	11%	348	9%	1249	12%
Mais de 2 a 5 S.M	3717	25%	977	26%	2726	25%
Mais de 5 a 10 S.M	3439	24%	818	22%	2607	24%
Mais de 10 a 15 S.M	1672	11%	387	10%	1278	12%
Mais de 15 S.M	1614	11%	323	9%	1283	12%
Não sei ou prefiro não responder	2182	15%	714	19%	1435	13%
Total	14627	100%	3744	100%	10791	100%



Continente da instituição estrangeira

	Total		Você é bolsista ou ex-bolsista do Programa Ciência sem Fronteiras?			
			Bolsista		Ex-bolsista	
	Número de respondentes	Percentual	Número de respondentes	Percentual	Número de respondentes	Percentual
Europa	7613	52%	1724	46%	5889	55%
América	5646	39%	1720	46%	3926	36%
Oceania	998	7%	235	6%	763	7%
Ásia	255	2%	54	1%	201	2%
África	105	1%	7	0%	6	0%
Não sei ou prefiro não responder	10	0%	4	0%	6	0%
Total	14627	100%	3744	100%	10791	100%



Área de atuação

	Total		Você é bolsista ou ex-bolsista do Programa Ciência sem Fronteiras?			
			Bolsista		Ex-bolsista	
	Número de respondentes	Percentual	Número de respondentes	Percentual	Número de respondentes	Percentual
Engenharias e áreas tecnológicas	6585	45%	1553	41%	4940	46%
Biologia, ciências biomédicas ou da saúde	3779	26%	1081	29%	2698	25%
Ciências exatas e da Terra	2937	20%	830	22%	2107	20%
Outros	1280	9%	273	7%	1007	9%
Não sei ou prefiro não responder	46	0%	7	0%	39	0%
Total	14627	100%	3744	100%	10791	100%



Modalidade

	Total		Você é bolsista ou ex-bolsista do Programa Ciência sem Fronteiras?			
			Bolsista		Ex-bolsista	
	Número de respondentes	Percentual	Número de respondentes	Percentual	Número de respondentes	Percentual
Graduação sanduíche	11216	77%	2127	57%	9089	84%
Mestrado profissionalizante	6	0%	0	0%	6	0%
Doutorado sanduíche	1090	7%	10	0%	1080	10%
Doutorado pleno	519	4%	482	13%	37	0%
Pós-doutorado	1259	9%	735	20%	524	5%
Não sei ou prefiro não responder	537	4%	390	10%	55	1%
Total	14627	100%	3744	100%	10791	100%



Há quanto tempo você está realizando o intercâmbio promovido pelo programa Ciência sem Fronteiras? (Bolsistas)

	Total	Sexo		Origem		Área de atuação			
		Feminino	Masculino	Capes	CNPq	Engenharias e áreas tecnológicas	Ciências exatas e da Terra	Biologia, ciências biomédicas ou da saúde	Outros
Até 3 meses	33%	32%	34%	42%	10%	41%	31%	22%	42%
De 3 a 6 meses	8%	9%	7%	5%	17%	5%	10%	12%	5%
Mais de 6 meses a 12 meses	21%	22%	20%	14%	40%	16%	22%	27%	23%
Mais de 12 meses	37%	36%	38%	39%	33%	38%	37%	39%	29%
Não sei ou prefiro não responder	0%	0%	0%	0%	0%	0%	0%	0%	1%
Total	100%	100%	100%	100%	100%	100%	100%	100%	100%
Número de respondentes	3744	1452	2292	2724	1020	1553	830	1081	273



Há quanto tempo você está realizando o intercâmbio promovido pelo programa Ciência sem Fronteiras? (Bolsistas)

	Total	Idade				Renda						
		Até 25 anos	De 26 a 30 anos	31 anos ou mais	Não informado	Sem renda	Até 2 S.M	Mais de 2 a 5 S.M	Mais de 5 a 10 S.M	Mais de 10 a 15 S.M	Mais de 15 S.M	Não sei ou prefiro não responder
Até 3 meses	33%	48%	16%	13%	22%	14%	33%	33%	35%	36%	39%	33%
De 3 a 6 meses	8%	3%	13%	17%	8%	11%	6%	8%	7%	10%	8%	7%
Mais de 6 meses a 12 meses	21%	13%	31%	31%	24%	18%	18%	21%	19%	24%	25%	22%
Mais de 12 meses	37%	35%	39%	38%	45%	57%	43%	37%	38%	30%	28%	37%
Não sei ou prefiro não responder	0%	1%	0%	0%	1%	1%	0%	0%	0%	0%	0%	1%
Total	100%	100%	100%	100%	100%	100%	100%	100%	100%	100%	100%	100%
Número de respondentes	3744	1986	839	643	276	177	348	977	818	387	323	714



Há quanto tempo você está realizando o intercâmbio promovido pelo programa Ciência sem Fronteiras? (Bolsistas)

	Total	Região da instituição de ensino no Brasil					Continente da instituição estrangeira				
		Centro-Oeste	Nordeste	Norte	Sudeste	Sul	África	Europa	Ásia	América	Oceania
Até 3 meses	33%	37%	31%	23%	34%	33%	29%	31%	22%	40%	3%
De 3 a 6 meses	8%	6%	7%	9%	8%	8%	43%	9%	17%	7%	5%
Mais de 6 meses a 12 meses	21%	19%	16%	15%	22%	22%	29%	23%	26%	13%	65%
Mais de 12 meses	37%	36%	45%	53%	34%	37%	0%	37%	30%	40%	27%
Não sei ou prefiro não responder	0%	1%	0%	0%	1%	0%	0%	0%	6%	0%	0%
Total	100%	100%	100%	100%	100%	100%	100%	100%	100%	100%	100%
Número de respondentes	3744	219	621	109	1987	808	7	1724	54	1720	235



Em sua opinião existe relação entre o curso estudado no Brasil e sua experiência na instituição estrangeira onde você realiza o intercâmbio? (Bolsistas)

	Total	Sexo		Origem		Área de atuação			
		Feminino	Masculino	Capes	CNPq	Engenharias e áreas tecnológicas	Ciências exatas e da Terra	Biologia, ciências biomédicas ou da saúde	Outros
Sim	94%	94%	94%	94%	94%	94%	95%	93%	93%
Não	3%	4%	3%	3%	3%	3%	2%	4%	3%
Não sei ou prefiro não responder	3%	3%	3%	3%	3%	3%	3%	3%	4%
Total	100%	100%	100%	100%	100%	100%	100%	100%	100%
Número de respondentes	3744	1452	2292	2724	1020	1553	830	1081	273

	Total	Idade				Renda						
		Até 25 anos	De 26 a 30 anos	31 anos ou mais	Não informado	Sem renda	Até 2 S.M	Mais de 2 a 5 S.M	Mais de 5 a 10 S.M	Mais de 10 a 15 S.M	Mais de 15 S.M	Não sei ou prefiro não responder
Sim	94%	94%	94%	94%	94%	88%	94%	95%	94%	95%	93%	93%
Não	3%	3%	3%	3%	2%	7%	4%	3%	3%	2%	3%	3%
Não sei ou prefiro não responder	3%	3%	3%	3%	4%	5%	2%	2%	3%	4%	3%	4%
Total	100%	100%	100%	100%	100%	100%	100%	100%	100%	100%	100%	100%
Número de respondentes	3744	1986	839	643	276	177	348	977	818	387	323	714

Em sua opinião existe relação entre o curso estudado no Brasil e sua experiência na instituição estrangeira onde você realiza o intercâmbio? (Bolsistas)

	Total	Região da instituição de ensino no Brasil					Continente da instituição estrangeira				
		Centro-Oeste	Nordeste	Norte	Sudeste	Sul	África	Europa	Ásia	América	Oceania
Sim	94%	95%	94%	93%	94%	93%	86%	93%	89%	95%	97%
Não	3%	3%	3%	6%	3%	3%	14%	3%	4%	3%	2%
Não sei ou prefiro não responder	3%	3%	3%	1%	2%	4%	0%	4%	7%	2%	1%
Total	100%	100%	100%	100%	100%	100%	100%	100%	100%	100%	100%
Número de respondentes	3744	219	621	109	1987	808	7	1724	54	1720	235



Você já enviou algum relatório para a Capes/CNPq sobre as atividades desenvolvidas no intercâmbio? (Bolsistas)

	Total	Sexo		Origem		Área de atuação			
		Feminino	Masculino	Capes	CNPq	Engenharias e áreas tecnológicas	Ciências exatas e da Terra	Biologia, ciências biomédicas ou da saúde	Outros
Sim	31%	32%	30%	28%	38%	26%	34%	36%	28%
Não	64%	62%	64%	65%	59%	68%	61%	59%	66%
Não sei ou prefiro não responder	5%	6%	5%	6%	3%	7%	4%	4%	5%
Total	100%	100%	100%	100%	100%	100%	100%	100%	100%
Número de respondentes	3744	1452	2292	2724	1020	1553	830	1081	273

	Total	Idade				Renda						
		Até 25 anos	De 26 a 30 anos	31 anos ou mais	Não informado	Sem renda	Até 2 S.M	Mais de 2 a 5 S.M	Mais de 5 a 10 S.M	Mais de 10 a 15 S.M	Mais de 15 S.M	Não sei ou prefiro não responder
Sim	31%	21%	44%	41%	43%	56%	27%	27%	30%	26%	29%	35%
Não	64%	72%	54%	58%	47%	42%	68%	68%	65%	70%	68%	54%
Não sei ou prefiro não responder	5%	8%	2%	1%	9%	2%	5%	5%	4%	4%	2%	11%
Total	100%	100%	100%	100%	100%	100%	100%	100%	100%	100%	100%	100%
Número de respondentes	3744	1986	839	643	276	177	348	977	818	387	323	714



Você já enviou algum relatório para a Capes/CNPq sobre as atividades desenvolvidas no intercâmbio? (Bolsistas)

	Total	Região da instituição de ensino no Brasil					Continente da instituição estrangeira				
		Centro-Oeste	Nordeste	Norte	Sudeste	Sul	África	Europa	Ásia	América	Oceania
Sim	31%	34%	32%	45%	28%	33%	14%	36%	7%	26%	35%
Não	64%	54%	63%	51%	66%	62%	71%	59%	91%	68%	60%
Não sei ou prefiro não responder	5%	12%	5%	4%	6%	4%	14%	5%	2%	6%	5%
Total	100%	100%	100%	100%	100%	100%	100%	100%	100%	100%	100%
Número de respondentes	3744	219	621	109	1987	808	7	1724	54	1720	235



Você recebeu algum retorno da Capes/CNPq sobre o relatório enviado? (Bolsistas)

	Total	Sexo		Origem		Área de atuação			
		Feminino	Masculino	Capes	CNPq	Engenharias e áreas tecnológicas	Ciências exatas e da Terra	Biologia, ciências biomédicas ou da saúde	Outros
Sim	66%	66%	66%	67%	63%	52%	75%	72%	69%
Não	29%	29%	28%	28%	30%	41%	19%	24%	23%
Não sei ou prefiro não responder	6%	6%	6%	5%	6%	7%	6%	4%	8%
Total	100%	100%	100%	100%	100%	100%	100%	100%	100%
Número de respondentes	1156	466	690	769	387	397	285	393	77

	Total	Idade				Renda						
		Até 25 anos	De 26 a 30 anos	31 anos ou mais	Não informado	Sem renda	Até 2 S.M	Mais de 2 a 5 S.M	Mais de 5 a 10 S.M	Mais de 10 a 15 S.M	Mais de 15 S.M	Não sei ou prefiro não responder
Sim	66%	44%	76%	82%	73%	80%	51%	65%	67%	69%	61%	66%
Não	29%	46%	20%	17%	18%	16%	41%	28%	28%	28%	35%	27%
Não sei ou prefiro não responder	6%	10%	3%	1%	9%	4%	7%	7%	5%	3%	4%	6%
Total	100%	100%	100%	100%	100%	100%	100%	100%	100%	100%	100%	100%
Número de respondentes	1156	409	367	261	119	99	94	267	249	101	95	251



Você recebeu algum retorno da Capes/CNPq sobre o relatório enviado? (Bolsistas)

	Total	Região da instituição de ensino no Brasil					Continente da instituição estrangeira				
		Centro-Oeste	Nordeste	Norte	Sudeste	Sul	África	Europa	Ásia	América	Oceania
Sim	66%	81%	62%	73%	65%	66%	0%	71%	50%	64%	38%
Não	29%	19%	32%	22%	29%	29%	0%	24%	50%	30%	51%
Não sei ou prefiro não responder	6%	0%	7%	4%	6%	5%	100%	5%	0%	6%	11%
Total	100%	100%	100%	100%	100%	100%	100%	100%	100%	100%	100%
Número de respondentes	1156	74	200	49	563	270	1	620	4	447	82



Você recebeu orientação adequada para elaborar o relatório técnico-científico a ser entregue no final do intercâmbio para a Capes/CNPq? (Bolsistas)

	Total	Sexo		Origem		Área de atuação			
		Feminino	Masculino	Capes	CNPq	Engenharias e áreas tecnológicas	Ciências exatas e da Terra	Biologia, ciências biomédicas ou da saúde	Outros
Sim	18%	18%	18%	16%	23%	12%	23%	24%	16%
Não	63%	62%	64%	65%	60%	69%	59%	59%	64%
Não sei ou prefiro não responder	18%	19%	18%	19%	16%	19%	19%	17%	20%
Total	100%	100%	100%	100%	100%	100%	100%	100%	100%
Número de respondentes	3744	1452	2292	2724	1020	1553	830	1081	273

	Total	Idade				Renda						
		Até 25 anos	De 26 a 30 anos	31 anos ou mais	Não informado	Sem renda	Até 2 S.M	Mais de 2 a 5 S.M	Mais de 5 a 10 S.M	Mais de 10 a 15 S.M	Mais de 15 S.M	Não sei ou prefiro não responder
Sim	18%	8%	26%	41%	18%	29%	14%	19%	18%	19%	19%	16%
Não	63%	73%	57%	46%	55%	54%	70%	64%	66%	63%	66%	58%
Não sei ou prefiro não responder	18%	19%	18%	13%	27%	17%	16%	18%	16%	18%	15%	26%
Total	100%	100%	100%	100%	100%	100%	100%	100%	100%	100%	100%	100%
Número de respondentes	3744	1986	839	643	276	177	348	977	818	387	323	714



Você recebeu orientação adequada para elaborar o relatório técnico-científico a ser entregue no final do intercâmbio para a Capes/CNPq? (Bolsistas)

	Total	Região da instituição de ensino no Brasil					Continente da instituição estrangeira				
		Centro-Oeste	Nordeste	Norte	Sudeste	Sul	África	Europa	Ásia	América	Oceania
Sim	18%	16%	19%	21%	18%	19%	0%	23%	6%	15%	11%
Não	63%	65%	65%	57%	63%	62%	86%	59%	78%	66%	70%
Não sei ou prefiro não responder	18%	18%	16%	22%	19%	19%	14%	18%	17%	19%	19%
Total	100%	100%	100%	100%	100%	100%	100%	100%	100%	100%	100%
Número de respondentes	3744	219	621	109	1987	808	7	1724	54	1720	235



Você conseguiu entrar em contato com a Capes/CNPq quando precisou tirar alguma dúvida ou resolver questões burocráticas? (Bolsistas)

	Total	Sexo		Origem		Área de atuação			
		Feminino	Masculino	Capes	CNPq	Engenharias e áreas tecnológicas	Ciências exatas e da Terra	Biologia, ciências biomédicas ou da saúde	Outros
Sim	66%	67%	64%	66%	66%	59%	70%	73%	64%
Não	13%	13%	13%	12%	15%	14%	12%	13%	14%
Ainda não precisei entrar em contato com a CNPq	19%	17%	21%	20%	18%	26%	16%	13%	19%
Não sei ou prefiro não responder	2%	2%	2%	2%	1%	2%	2%	2%	3%
Total	100%	100%	100%	100%	100%	100%	100%	100%	100%
Número de respondentes	3744	1452	2292	2724	1020	1553	830	1081	273



Você conseguiu entrar em contato com a Capes/CNPq quando precisou tirar alguma dúvida ou resolver questões burocráticas? (Bolsistas)

	Total	Idade				Renda						
		Até 25 anos	De 26 a 30 anos	31 anos ou mais	Não informado	Sem renda	Até 2 S.M	Mais de 2 a 5 S.M	Mais de 5 a 10 S.M	Mais de 10 a 15 S.M	Mais de 15 S.M	Não sei ou prefiro não responder
Sim	66%	55%	79%	81%	64%	79%	67%	65%	65%	67%	64%	63%
Não	13%	15%	11%	7%	16%	12%	13%	12%	15%	13%	12%	13%
Ainda não precisei entrar em contato com a CNPq	19%	27%	9%	10%	16%	7%	20%	21%	18%	20%	22%	19%
Não sei ou prefiro não responder	2%	2%	1%	2%	4%	2%	1%	2%	2%	1%	2%	4%
Total	100%	100%	100%	100%	100%	100%	100%	100%	100%	100%	100%	100%
Número de respondentes	3744	1986	839	643	276	177	348	977	818	387	323	714



Você conseguiu entrar em contato com a Capes/CNPq quando precisou tirar alguma dúvida ou resolver questões burocráticas? (Bolsistas)

	Total	Região da instituição de ensino no Brasil					Continente da instituição estrangeira				
		Centro-Oeste	Nordeste	Norte	Sudeste	Sul	África	Europa	Ásia	América	Oceania
Sim	66%	70%	69%	70%	63%	68%	71%	75%	63%	59%	44%
Não	13%	11%	11%	12%	14%	13%	0%	10%	17%	15%	26%
Ainda não precisei entrar em contato com a CNPq	19%	18%	19%	17%	21%	17%	14%	13%	15%	24%	29%
Não sei ou prefiro não responder	2%	2%	2%	1%	2%	2%	14%	2%	6%	2%	2%
Total	100%	100%	100%	100%	100%	100%	100%	100%	100%	100%	100%
Número de respondentes	3744	219	621	109	1987	808	7	1724	54	1720	235



A resposta recebida atendeu a sua necessidade? (Bolsistas)

	Total	Sexo		Origem		Área de atuação			
		Feminino	Masculino	Capes	CNPq	Engenharias e áreas tecnológicas	Ciências exatas e da Terra	Biologia, ciências biomédicas ou da saúde	Outros
Sim	84%	84%	84%	84%	85%	82%	86%	85%	84%
Não	11%	11%	12%	11%	11%	14%	10%	10%	11%
Ainda não obtive resposta	3%	3%	3%	3%	3%	3%	2%	2%	3%
Não sei ou prefiro não responder	2%	2%	2%	2%	1%	1%	2%	3%	2%
Total	100%	100%	100%	100%	100%	100%	100%	100%	100%
Número de respondentes	2458	980	1478	1785	673	914	578	786	176

	Total	Idade				Renda						
		Até 25 anos	De 26 a 30 anos	31 anos ou mais	Não informado	Sem renda	Até 2 S.M	Mais de 2 a 5 S.M	Mais de 5 a 10 S.M	Mais de 10 a 15 S.M	Mais de 15 S.M	Não sei ou prefiro não responder
Sim	84%	80%	86%	90%	84%	86%	84%	83%	83%	89%	86%	81%
Não	11%	14%	9%	7%	11%	9%	11%	13%	12%	8%	11%	12%
Ainda não obtive resposta	3%	3%	2%	2%	2%	2%	3%	2%	3%	1%	2%	4%
Não sei ou prefiro não responder	2%	2%	2%	2%	3%	2%	2%	2%	2%	2%	1%	3%
Total	100%	100%	100%	100%	100%	100%	100%	100%	100%	100%	100%	100%
Número de respondentes	2458	1096	661	524	177	140	232	638	535	258	207	448



A resposta recebida atendeu a sua necessidade? (Bolsistas)

	Total	Região da instituição de ensino no Brasil					Continente da instituição estrangeira				
		Centro-Oeste	Nordeste	Norte	Sudeste	Sul	África	Europa	Ásia	América	Oceania
Sim	84%	84%	85%	88%	84%	82%	60%	86%	68%	82%	83%
Não	11%	13%	11%	7%	12%	11%	20%	9%	18%	14%	15%
Ainda não obtive resposta	3%	0%	2%	3%	3%	4%	0%	3%	9%	3%	2%
Não sei ou prefiro não responder	2%	3%	2%	3%	2%	2%	20%	2%	6%	2%	1%
Total	100%	100%	100%	100%	100%	100%	100%	100%	100%	100%	100%
Número de respondentes	2458	153	427	76	1250	552	5	1291	34	1022	103



Qual o seu principal objetivo ao participar do Programa Ciência sem Fronteiras? (Bolsistas)

	Total	Sexo		Origem		Área de atuação			
		Feminino	Masculino	Capes	CNPq	Engenharias e áreas tecnológicas	Ciências exatas e da Terra	Biologia, ciências biomédicas ou da saúde	Outros
Aprofundar conhecimento na minha área de formação	66%	70%	63%	65%	68%	61%	68%	68%	79%
Ingressar na carreira acadêmica	12%	11%	13%	10%	16%	7%	13%	19%	8%
Crescimento da vivência pessoal	8%	7%	10%	9%	7%	12%	7%	5%	5%
Praticar outro idioma	6%	6%	6%	7%	3%	10%	5%	3%	1%
Ingressar em carreira no exterior	4%	3%	4%	5%	2%	5%	4%	3%	2%
Conhecer outra cultura	1%	1%	2%	1%	1%	2%	1%	1%	2%
Outro	2%	2%	2%	2%	2%	2%	1%	2%	1%
Não sei ou prefiro não responder	1%	1%	1%	1%	1%	1%	1%	1%	2%
Total	100%	100%	100%	100%	100%	100%	100%	100%	100%
Número de respondentes	3744	1452	2292	2724	1020	1553	830	1081	273



Qual o seu principal objetivo ao participar do Programa Ciência sem Fronteiras? (Bolsistas)

	Total	Idade				Renda						
		Até 25 anos	De 26 a 30 anos	31 anos ou mais	Não informado	Sem renda	Até 2 S.M	Mais de 2 a 5 S.M	Mais de 5 a 10 S.M	Mais de 10 a 15 S.M	Mais de 15 S.M	Não sei ou prefiro não responder
Aprofundar conhecimento na minha área de formação	66%	60%	70%	79%	66%	62%	68%	67%	65%	66%	64%	67%
Ingressar na carreira acadêmica	12%	7%	20%	15%	14%	27%	9%	12%	11%	10%	11%	11%
Crescimento da vivência pessoal	8%	13%	3%	2%	7%	3%	7%	6%	10%	12%	13%	8%
Praticar outro idioma	6%	10%	2%	1%	4%	2%	7%	7%	7%	5%	5%	4%
Ingressar em carreira no exterior	4%	6%	2%	1%	3%	2%	8%	3%	3%	4%	4%	4%
Conhecer outra cultura	1%	2%	1%	0%	2%	1%	1%	1%	2%	1%	1%	1%
Outro	2%	2%	2%	1%	3%	2%	1%	2%	1%	2%	1%	2%
Não sei ou prefiro não responder	1%	1%	1%	0%	1%	1%	0%	1%	1%	1%	0%	2%
Total	100%	100%	100%	100%	100%	100%	100%	100%	100%	100%	100%	100%
Número de respondentes	3744	1986	839	643	276	177	348	977	818	387	323	714

Qual o seu principal objetivo ao participar do Programa Ciência sem Fronteiras? (Bolsistas)

	Total	Região da instituição de ensino no Brasil					Continente da instituição estrangeira				
		Centro-Oeste	Nordeste	Norte	Sudeste	Sul	África	Europa	Ásia	América	Oceania
Aprofundar conhecimento na minha área de formação	66%	63%	68%	70%	65%	67%	71%	69%	61%	64%	58%
Ingressar na carreira acadêmica	12%	14%	10%	17%	11%	14%	0%	13%	4%	11%	9%
Crescimento da vivência pessoal	8%	7%	8%	2%	9%	9%	14%	6%	17%	9%	18%
Praticar outro idioma	6%	4%	5%	5%	7%	4%	0%	3%	7%	8%	7%
Ingressar em carreira no exterior	4%	5%	5%	4%	4%	2%	0%	4%	2%	4%	3%
Conhecer outra cultura	1%	3%	2%	1%	1%	1%	14%	1%	6%	1%	2%
Outro	2%	3%	1%	1%	2%	2%	0%	1%	0%	2%	2%
Não sei ou prefiro não responder	1%	1%	1%	1%	1%	1%	0%	1%	4%	1%	2%
Total	100%	100%	100%	100%	100%	100%	100%	100%	100%	100%	100%
Número de respondentes	3744	219	621	109	1987	808	7	1724	54	1720	235



Os recursos da bolsa têm sido suficientes para sua manutenção? (Bolsistas)

	Total	Sexo		Origem		Área de atuação			
		Feminino	Masculino	Capes	CNPq	Engenharias e áreas tecnológicas	Ciências exatas e da Terra	Biologia, ciências biomédicas ou da saúde	Outros
Sim	62%	62%	63%	63%	62%	65%	64%	57%	65%
Em parte	28%	28%	29%	28%	30%	27%	26%	32%	26%
Não	8%	8%	7%	8%	7%	7%	8%	9%	7%
Não sei ou prefiro não responder	1%	2%	1%	2%	1%	1%	1%	1%	2%
Total	100%	100%	100%	100%	100%	100%	100%	100%	100%
Número de respondentes	3744	1452	2292	2724	1020	1553	830	1081	273

	Total	Idade				Renda						
		Até 25 anos	De 26 a 30 anos	31 anos ou mais	Não informado	Sem renda	Até 2 S.M	Mais de 2 a 5 S.M	Mais de 5 a 10 S.M	Mais de 10 a 15 S.M	Mais de 15 S.M	Não sei ou prefiro não responder
Sim	62%	68%	60%	51%	57%	53%	65%	64%	64%	56%	65%	62%
Em parte	28%	25%	30%	35%	29%	33%	28%	28%	27%	32%	24%	28%
Não	8%	5%	9%	12%	13%	13%	6%	6%	8%	10%	9%	8%
Não sei ou prefiro não responder	1%	2%	1%	2%	1%	1%	1%	1%	1%	1%	2%	3%
Total	100%	100%	100%	100%	100%	100%	100%	100%	100%	100%	100%	100%
Número de respondentes	3744	1986	839	643	276	177	348	977	818	387	323	714



Os recursos da bolsa têm sido suficientes para sua manutenção? (Bolsistas)

	Total	Região da instituição de ensino no Brasil					Continente da instituição estrangeira				
		Centro-Oeste	Nordeste	Norte	Sudeste	Sul	África	Europa	Ásia	América	Oceania
Sim	62%	56%	65%	63%	62%	62%	43%	72%	70%	52%	70%
Em parte	28%	36%	28%	27%	28%	28%	14%	22%	17%	36%	23%
Não	8%	7%	6%	8%	8%	8%	29%	4%	4%	12%	6%
Não sei ou prefiro não responder	1%	1%	1%	2%	1%	2%	14%	2%	9%	1%	1%
Total	100%	100%	100%	100%	100%	100%	100%	100%	100%	100%	100%
Número de respondentes	3744	219	621	109	1987	808	7	1724	54	1720	235



Até o momento, houve algum atraso em relação ao pagamento dos benefícios? (Bolsistas)

	Total	Sexo		Origem		Área de atuação			
		Feminino	Masculino	Capes	CNPq	Engenharias e áreas tecnológicas	Ciências exatas e da Terra	Biologia, ciências biomédicas ou da saúde	Outros
Sim	20%	21%	19%	21%	18%	20%	19%	20%	21%
Não	77%	76%	78%	76%	80%	76%	78%	77%	77%
Não sei ou prefiro não responder	3%	3%	3%	3%	3%	3%	3%	3%	3%
Total	100%	100%	100%	100%	100%	100%	100%	100%	100%
Número de respondentes	3744	1452	2292	2724	1020	1553	830	1081	273



Até o momento, houve algum atraso em relação ao pagamento dos benefícios? (Bolsistas)

	Total	Idade				Renda						
		Até 25 anos	De 26 a 30 anos	31 anos ou mais	Não informado	Sem renda	Até 2 S.M	Mais de 2 a 5 S.M	Mais de 5 a 10 S.M	Mais de 10 a 15 S.M	Mais de 15 S.M	Não sei ou prefiro não responder
Sim	20%	22%	18%	15%	25%	22%	22%	20%	21%	20%	19%	17%
Não	77%	75%	80%	82%	70%	77%	75%	77%	77%	78%	77%	78%
Não sei ou prefiro não responder	3%	4%	2%	2%	5%	1%	2%	3%	2%	2%	4%	5%
Total	100%	100%	100%	100%	100%	100%	100%	100%	100%	100%	100%	100%
Número de respondentes	3744	1986	839	643	276	177	348	977	818	387	323	714

	Total	Região da instituição de ensino no Brasil					Continente da instituição estrangeira				
		Centro-Oeste	Nordeste	Norte	Sudeste	Sul	África	Europa	Ásia	América	Oceania
Sim	20%	21%	18%	18%	20%	21%	14%	17%	15%	24%	12%
Não	77%	74%	79%	78%	77%	76%	57%	80%	81%	73%	86%
Não sei ou prefiro não responder	3%	5%	4%	4%	3%	3%	29%	4%	4%	3%	2%
Total	100%	100%	100%	100%	100%	100%	100%	100%	100%	100%	100%
Número de respondentes	3744	219	621	109	1987	808	7	1724	54	1720	235



Quantas vezes houve atraso no pagamento dos seus benefícios? (Bolsistas)

	Total	Sexo		Origem		Área de atuação			
		Feminino	Masculino	Capes	CNPq	Engenharias e áreas tecnológicas	Ciências exatas e da Terra	Biologia, ciências biomédicas ou da saúde	Outros
Uma vez	73%	73%	72%	71%	78%	70%	76%	75%	66%
Duas vezes	21%	20%	21%	23%	13%	24%	18%	17%	25%
Três vezes	3%	4%	3%	3%	4%	2%	4%	4%	7%
Quatro vezes ou mais	2%	1%	2%	1%	3%	1%	1%	2%	2%
Não sei ou prefiro não responder	2%	2%	2%	2%	2%	3%	1%	2%	0%
Total	100%	100%	100%	100%	100%	100%	100%	100%	100%
Número de respondentes	746	303	443	565	181	315	160	214	56



Quantas vezes houve atraso no pagamento dos seus benefícios? (Bolsistas)

	Total	Idade				Renda						
		Até 25 anos	De 26 a 30 anos	31 anos ou mais	Não informado	Sem renda	Até 2 S.M	Mais de 2 a 5 S.M	Mais de 5 a 10 S.M	Mais de 10 a 15 S.M	Mais de 15 S.M	Não sei ou prefiro não responder
Uma vez	73%	71%	72%	75%	78%	72%	74%	73%	70%	78%	84%	66%
Duas vezes	21%	23%	20%	13%	17%	21%	21%	21%	23%	18%	10%	23%
Três vezes	3%	2%	7%	3%	3%	5%	3%	3%	5%	1%	2%	4%
Quatro vezes ou mais	2%	1%	2%	6%	0%	0%	3%	1%	2%	3%	0%	3%
Não sei ou prefiro não responder	2%	3%	0%	3%	1%	3%	0%	3%	1%	0%	5%	3%
Total	100%	100%	100%	100%	100%	100%	100%	100%	100%	100%	100%	100%
Número de respondentes	746	427	151	99	69	39	78	197	173	78	61	120

	Total	Região da instituição de ensino no Brasil					Continente da instituição estrangeira				
		Centro-Oeste	Nordeste	Norte	Sudeste	Sul	África	Europa	Ásia	América	Oceania
Uma vez	73%	70%	68%	60%	73%	78%	100%	74%	88%	70%	83%
Duas vezes	21%	24%	25%	35%	20%	16%	0%	19%	13%	22%	14%
Três vezes	3%	2%	6%	0%	3%	4%	0%	3%	0%	3%	0%
Quatro vezes ou mais	2%	2%	1%	0%	2%	2%	0%	1%	0%	2%	0%
Não sei ou prefiro não responder	2%	2%	1%	5%	3%	1%	0%	2%	0%	2%	3%
Total	100%	100%	100%	100%	100%	100%	100%	100%	100%	100%	100%
Número de respondentes	746	46	109	20	404	167	1	289	8	418	29



E de quanto tempo, em média, foi o atraso? (Bolsistas)

	Total	Sexo		Origem		Área de atuação			
		Feminino	Masculino	Capes	CNPq	Engenharias e áreas tecnológicas	Ciências exatas e da Terra	Biologia, ciências biomédicas ou da saúde	Outros
Até uma semana	11%	9%	13%	10%	14%	11%	14%	10%	11%
Mais de uma semana a 15 dias	36%	38%	34%	37%	31%	38%	30%	37%	34%
Mais de 15 dias a um mês	28%	28%	28%	28%	25%	24%	33%	29%	30%
Mais de um mês	21%	21%	20%	18%	28%	20%	21%	22%	16%
Não sei ou prefiro não responder	5%	4%	5%	6%	1%	7%	1%	2%	9%
Total	100%	100%	100%	100%	100%	100%	100%	100%	100%
Número de respondentes	746	303	443	565	181	315	160	214	56



E de quanto tempo, em média, foi o atraso? (Bolsistas)

	Total	Idade				Renda						
		Até 25 anos	De 26 a 30 anos	31 anos ou mais	Não informado	Sem renda	Até 2 S.M	Mais de 2 a 5 S.M	Mais de 5 a 10 S.M	Mais de 10 a 15 S.M	Mais de 15 S.M	Não sei ou prefiro não responder
Até uma semana	11%	13%	9%	10%	7%	13%	12%	13%	12%	9%	18%	6%
Mais de uma semana a 15 dias	36%	38%	37%	26%	29%	23%	35%	32%	36%	42%	33%	43%
Mais de 15 dias a um mês	28%	28%	28%	27%	28%	31%	22%	35%	26%	28%	21%	25%
Mais de um mês	21%	15%	25%	33%	30%	33%	24%	17%	23%	19%	18%	19%
Não sei ou prefiro não responder	5%	6%	1%	3%	6%	0%	8%	3%	4%	1%	10%	7%
Total	100%	100%	100%	100%	100%	100%	100%	100%	100%	100%	100%	100%
Número de respondentes	746	427	151	99	69	39	78	197	173	78	61	120



E de quanto tempo, em média, foi o atraso? (Bolsistas)

	Total	Região da instituição de ensino no Brasil					Continente da instituição estrangeira				
		Centro-Oeste	Nordeste	Norte	Sudeste	Sul	África	Europa	Ásia	América	Oceania
Até uma semana	11%	7%	12%	5%	13%	10%	0%	13%	13%	10%	17%
Mais de uma semana a 15 dias	36%	35%	43%	40%	32%	40%	100%	33%	50%	38%	31%
Mais de 15 dias a um mês	28%	28%	22%	30%	30%	26%	0%	25%	38%	29%	34%
Mais de um mês	21%	26%	19%	15%	21%	20%	0%	23%	0%	20%	14%
Não sei ou prefiro não responder	5%	4%	4%	10%	5%	4%	0%	6%	0%	4%	3%
Total	100%	100%	100%	100%	100%	100%	100%	100%	100%	100%	100%
Número de respondentes	746	46	109	20	404	167	1	289	8	418	29



Após ingressar no programa Ciência sem Fronteiras: (Bolsistas)

	Total	Sexo		Origem		Área de atuação			
		Feminino	Masculino	Capes	CNPq	Engenharias e áreas tecnológicas	Ciências exatas e da Terra	Biologia, ciências biomédicas ou da saúde	Outros
Dedica-se mais aos estudos	59%	59%	59%	58%	60%	54%	62%	63%	64%
Dedica-se igualmente aos estudos	37%	38%	37%	37%	37%	40%	36%	35%	32%
Dedica-se menos aos estudos	2%	2%	2%	2%	1%	3%	1%	1%	1%
Não sei ou prefiro não responder	2%	2%	2%	2%	1%	3%	1%	1%	3%
Total	100%	100%	100%	100%	100%	100%	100%	100%	100%
Número de respondentes	3744	1452	2292	2724	1020	1553	830	1081	273



Após ingressar no programa Ciência sem Fronteiras: (Bolsistas)

	Total	Idade				Renda						
		Até 25 anos	De 26 a 30 anos	31 anos ou mais	Não informado	Sem renda	Até 2 S.M	Mais de 2 a 5 S.M	Mais de 5 a 10 S.M	Mais de 10 a 15 S.M	Mais de 15 S.M	Não sei ou prefiro não responder
Dedica-se mais aos estudos	59%	54%	63%	68%	58%	71%	59%	60%	59%	60%	50%	58%
Dedica-se igualmente aos estudos	37%	40%	35%	31%	36%	25%	38%	37%	38%	36%	44%	37%
Dedica-se menos aos estudos	2%	3%	0%	0%	2%	2%	1%	2%	3%	2%	3%	1%
Não sei ou prefiro não responder	2%	3%	1%	1%	4%	1%	2%	2%	1%	2%	3%	4%
Total	100%	100%	100%	100%	100%	100%	100%	100%	100%	100%	100%	100%
Número de respondentes	3744	1986	839	643	276	177	348	977	818	387	323	714



Após ingressar no programa Ciência sem Fronteiras: (Bolsistas)

	Total	Região da instituição de ensino no Brasil					Continente da instituição estrangeira				
		Centro-Oeste	Nordeste	Norte	Sudeste	Sul	África	Europa	Ásia	América	Oceania
Dedica-se mais aos estudos	59%	62%	61%	68%	57%	60%	57%	56%	57%	63%	54%
Dedica-se igualmente aos estudos	37%	35%	36%	28%	39%	36%	29%	40%	31%	34%	39%
Dedica-se menos aos estudos	2%	1%	2%	2%	2%	2%	0%	2%	2%	2%	5%
Não sei ou prefiro não responder	2%	1%	2%	2%	2%	2%	14%	2%	9%	1%	2%
Total	100%	100%	100%	100%	100%	100%	100%	100%	100%	100%	100%
Número de respondentes	3744	219	621	109	1987	808	7	1724	54	1720	235



**Há quanto tempo você finalizou o intercâmbio promovido pelo programa Ciência sem Fronteiras?
(Ex-bolsistas)**

	Total	Sexo		Origem		Área de atuação			
		Feminino	Masculino	Capes	CNPq	Engenharias e áreas tecnológicas	Ciências exatas e da Terra	Biologia, ciências biomédicas ou da saúde	Outros
Até 3 meses	26%	27%	25%	29%	20%	28%	23%	23%	26%
De 3 a 6 meses	6%	6%	6%	7%	4%	5%	7%	7%	5%
Mais de 6 meses a 12 meses	26%	25%	27%	27%	25%	25%	28%	28%	22%
Mais de 12 meses	42%	42%	42%	37%	50%	42%	42%	42%	47%
Não sei ou prefiro não responder	0%	0%	0%	0%	0%	0%	0%	0%	0%
Total	100%	100%	100%	100%	100%	100%	100%	100%	100%
Número de respondentes	10791	4463	6328	6768	4023	4940	2107	2698	1007



Há quanto tempo você finalizou o intercâmbio promovido pelo programa Ciência sem Fronteiras? (Ex-bolsistas)

	Total	Idade				Renda						
		Até 25 anos	De 26 a 30 anos	31 anos ou mais	Não informado	Sem renda	Até 2 S.M	Mais de 2 a 5 S.M	Mais de 5 a 10 S.M	Mais de 10 a 15 S.M	Mais de 15 S.M	Não sei ou prefiro não responder
Até 3 meses	26%	30%	16%	14%	25%	30%	29%	27%	24%	23%	22%	30%
De 3 a 6 meses	6%	5%	8%	11%	5%	9%	6%	6%	6%	5%	4%	5%
Mais de 6 meses a 12 meses	26%	27%	24%	26%	25%	23%	29%	29%	25%	24%	23%	26%
Mais de 12 meses	42%	39%	52%	49%	44%	37%	35%	39%	45%	47%	51%	38%
Não sei ou prefiro não responder	0%	0%	0%	0%	1%	1%	0%	0%	0%	0%	0%	0%
Total	100%	100%	100%	100%	100%	100%	100%	100%	100%	100%	100%	100%
Número de respondentes	10791	7397	1599	1128	667	213	1249	2726	2607	1278	1283	1435



Há quanto tempo você finalizou o intercâmbio promovido pelo programa Ciência sem Fronteiras? (Ex-bolsistas)

	Total	Região da instituição de ensino no Brasil					Continente da instituição estrangeira				
		Centro-Oeste	Nordeste	Norte	Sudeste	Sul	África	Europa	Ásia	América	Oceania
Até 3 meses	26%	26%	26%	23%	26%	25%	33%	24%	28%	29%	18%
De 3 a 6 meses	6%	5%	6%	6%	6%	6%	33%	5%	8%	7%	5%
Mais de 6 meses a 12 meses	26%	25%	27%	26%	26%	26%	33%	23%	25%	26%	48%
Mais de 12 meses	42%	44%	42%	45%	42%	42%	0%	47%	38%	38%	29%
Não sei ou prefiro não responder	0%	0%	0%	0%	0%	0%	0%	0%	0%	0%	0%
Total	100%	100%	100%	100%	100%	100%	100%	100%	100%	100%	100%
Número de respondentes	10791	723	2144	254	5592	2078	6	5889	201	3926	763



Em sua opinião, existe relação entre seu curso estudado no Brasil e a sua experiência na instituição estrangeira durante o intercâmbio? (Ex-bolsistas)

	Total	Sexo		Origem		Área de atuação			
		Feminino	Masculino	Capes	CNPq	Engenharias e áreas tecnológicas	Ciências exatas e da Terra	Biologia, ciências biomédicas ou da saúde	Outros
Sim	96%	96%	96%	95%	97%	97%	96%	94%	96%
Não	3%	3%	3%	4%	2%	2%	4%	4%	3%
Não sei ou prefiro não responder	1%	1%	1%	1%	1%	1%	1%	1%	1%
Total	100%	100%	100%	100%	100%	100%	100%	100%	100%
Número de respondentes	10791	4463	6328	6768	4023	4940	2107	2698	1007

	Total	Idade				Renda						
		Até 25 anos	De 26 a 30 anos	31 anos ou mais	Não informado	Sem renda	Até 2 S.M	Mais de 2 a 5 S.M	Mais de 5 a 10 S.M	Mais de 10 a 15 S.M	Mais de 15 S.M	Não sei ou prefiro não responder
Sim	96%	96%	97%	97%	96%	97%	94%	96%	97%	97%	96%	95%
Não	3%	4%	3%	2%	3%	3%	5%	3%	2%	3%	3%	3%
Não sei ou prefiro não responder	1%	1%	0%	2%	1%	0%	1%	1%	1%	1%	1%	1%
Total	100%	100%	100%	100%	100%	100%	100%	100%	100%	100%	100%	100%
Número de respondentes	10791	7397	1599	1128	667	213	1249	2726	2607	1278	1283	1435



Em sua opinião, existe relação entre seu curso estudado no Brasil e a sua experiência na instituição estrangeira durante o intercâmbio? (Ex-bolsistas)

	Total	Região da instituição de ensino no Brasil					Continente da instituição estrangeira				
		Centro-Oeste	Nordeste	Norte	Sudeste	Sul	África	Europa	Ásia	América	Oceania
Sim	96%	95%	95%	96%	96%	96%	100%	96%	93%	95%	96%
Não	3%	3%	4%	2%	3%	3%	0%	3%	5%	4%	3%
Não sei ou prefiro não responder	1%	1%	1%	1%	1%	1%	0%	1%	1%	1%	1%
Total	100%	100%	100%	100%	100%	100%	100%	100%	100%	100%	100%
Número de respondentes	10791	723	2144	254	5592	2078	6	5889	201	3926	763



Qual modalidade de bolsa você utilizou no seu último intercâmbio do Programa Ciência sem Fronteiras? (Ex-bolsistas)

	Total	Sexo		Origem		Área de atuação			
		Feminino	Masculino	Capes	CNPq	Engenharias e áreas tecnológicas	Ciências exatas e da Terra	Biologia, ciências biomédicas ou da saúde	Outros
Graduação sanduíche	84%	83%	85%	83%	86%	93%	77%	72%	85%
Mestrado profissionalizante	0%	0%	0%	0%	0%	0%	0%	0%	0%
Doutorado sanduíche	10%	12%	9%	12%	7%	4%	14%	18%	12%
Doutorado pleno	0%	0%	0%	0%	0%	0%	0%	1%	1%
Pós-doutorado	5%	5%	5%	4%	7%	2%	8%	9%	2%
Não sei ou prefiro não responder	1%	1%	0%	1%	0%	1%	0%	0%	0%
Total	100%	100%	100%	100%	100%	100%	100%	100%	100%
Número de respondentes	10791	4463	6328	6768	4023	4940	2107	2698	1007



Qual modalidade de bolsa você utilizou no seu último intercâmbio do Programa Ciência sem Fronteiras? (Ex-bolsistas)

	Total	Idade				Renda						
		Até 25 anos	De 26 a 30 anos	31 anos ou mais	Não informado	Sem renda	Até 2 S.M	Mais de 2 a 5 S.M	Mais de 5 a 10 S.M	Mais de 10 a 15 S.M	Mais de 15 S.M	Não sei ou prefiro não responder
Graduação sanduíche	84%	99%	66%	11%	84%	72%	95%	86%	82%	76%	80%	88%
Mestrado profissionalizante	0%	0%	0%	0%	0%	0%	0%	0%	0%	0%	0%	0%
Doutorado sanduíche	10%	0%	32%	45%	7%	18%	4%	12%	13%	11%	6%	8%
Doutorado pleno	0%	0%	1%	2%	1%	1%	0%	0%	0%	1%	0%	0%
Pós-doutorado	5%	0%	1%	41%	6%	8%	0%	1%	3%	13%	13%	3%
Não sei ou prefiro não responder	1%	1%	0%	1%	1%	0%	0%	1%	1%	0%	0%	1%
Total	100%	100%	100%	100%	100%	100%	100%	100%	100%	100%	100%	100%
Número de respondentes	10791	7397	1599	1128	667	213	1249	2726	2607	1278	1283	1435



Qual modalidade de bolsa você utilizou no seu último intercâmbio do Programa Ciência sem Fronteiras? (Ex-bolsistas)

	Total	Região da instituição de ensino no Brasil					Continente da instituição estrangeira				
		Centro-Oeste	Nordeste	Norte	Sudeste	Sul	África	Europa	Ásia	América	Oceania
Graduação sanduíche	84%	86%	88%	88%	83%	82%	33%	83%	93%	83%	95%
Mestrado profissionalizante	0%	0%	0%	0%	0%	0%	0%	0%	0%	0%	0%
Doutorado sanduíche	10%	7%	7%	7%	11%	12%	33%	10%	5%	11%	4%
Doutorado pleno	0%	0%	0%	1%	0%	0%	17%	0%	0%	0%	0%
Pós-doutorado	5%	5%	4%	3%	5%	5%	17%	5%	2%	5%	1%
Não sei ou prefiro não responder	1%	0%	0%	1%	1%	0%	0%	1%	0%	1%	0%
Total	100%	100%	100%	100%	100%	100%	100%	100%	100%	100%	100%
Número de respondentes	10791	723	2144	254	5592	2078	6	5889	201	3926	763



Durante o programa, você enviou algum relatório para a Capes/CNPq sobre as atividades desenvolvidas no intercâmbio? (Ex-bolsistas)

	Total	Sexo		Origem		Área de atuação			
		Feminino	Masculino	Capes	CNPq	Engenharias e áreas tecnológicas	Ciências exatas e da Terra	Biologia, ciências biomédicas ou da saúde	Outros
Sim	66%	66%	66%	59%	79%	65%	67%	68%	68%
Não	27%	27%	26%	33%	17%	27%	26%	27%	24%
Não sei ou prefiro não responder	7%	6%	7%	9%	4%	8%	7%	5%	8%
Total	100%	100%	100%	100%	100%	100%	100%	100%	100%
Número de respondentes	10791	4463	6328	6768	4023	4940	2107	2698	1007

	Total	Idade				Renda						
		Até 25 anos	De 26 a 30 anos	31 anos ou mais	Não informado	Sem renda	Até 2 S.M	Mais de 2 a 5 S.M	Mais de 5 a 10 S.M	Mais de 10 a 15 S.M	Mais de 15 S.M	Não sei ou prefiro não responder
Sim	66%	66%	65%	69%	64%	62%	65%	64%	68%	68%	69%	65%
Não	27%	26%	28%	28%	25%	32%	29%	28%	26%	27%	27%	23%
Não sei ou prefiro não responder	7%	7%	6%	3%	12%	6%	7%	8%	6%	5%	4%	12%
Total	100%	100%	100%	100%	100%	100%	100%	100%	100%	100%	100%	100%
Número de respondentes	10791	7397	1599	1128	667	213	1249	2726	2607	1278	1283	1435



Durante o programa, você enviou algum relatório para a Capes/CNPq sobre as atividades desenvolvidas no intercâmbio? (Ex-bolsistas)

	Total	Região da instituição de ensino no Brasil					Continente da instituição estrangeira				
		Centro-Oeste	Nordeste	Norte	Sudeste	Sul	África	Europa	Ásia	América	Oceania
Sim	66%	70%	64%	66%	66%	67%	50%	64%	62%	69%	71%
Não	27%	23%	28%	26%	27%	26%	33%	29%	28%	24%	25%
Não sei ou prefiro não responder	7%	7%	7%	7%	7%	7%	17%	7%	10%	8%	5%
Total	100%	100%	100%	100%	100%	100%	100%	100%	100%	100%	100%
Número de respondentes	10791	723	2144	254	5592	2078	6	5889	201	3926	763



Você recebeu algum retorno da Capes/CNPq sobre o relatório enviado? (Ex-bolsistas)

	Total	Sexo		Origem		Área de atuação			
		Feminino	Masculino	Capes	CNPq	Engenharias e áreas tecnológicas	Ciências exatas e da Terra	Biologia, ciências biomédicas ou da saúde	Outros
Sim	32%	32%	33%	39%	24%	30%	32%	37%	32%
Não	58%	58%	58%	52%	66%	60%	58%	55%	58%
Não sei ou prefiro não responder	10%	10%	9%	9%	10%	9%	10%	9%	11%
Total	100%	100%	100%	100%	100%	100%	100%	100%	100%
Número de respondentes	7150	2949	4201	3965	3185	3219	1402	1824	683

	Total	Idade				Renda						
		Até 25 anos	De 26 a 30 anos	31 anos ou mais	Não informado	Sem renda	Até 2 S.M	Mais de 2 a 5 S.M	Mais de 5 a 10 S.M	Mais de 10 a 15 S.M	Mais de 15 S.M	Não sei ou prefiro não responder
Sim	32%	28%	35%	61%	27%	38%	35%	34%	30%	32%	32%	30%
Não	58%	62%	57%	32%	60%	53%	54%	58%	60%	60%	61%	55%
Não sei ou prefiro não responder	10%	10%	8%	8%	14%	9%	11%	9%	9%	8%	8%	14%
Total	100%	100%	100%	100%	100%	100%	100%	100%	100%	100%	100%	100%
Número de respondentes	7150	4908	1041	776	425	131	806	1752	1778	867	883	933



Você recebeu algum retorno da Capes/CNPq sobre o relatório enviado? (Ex-bolsistas)

	Total	Região da instituição de ensino no Brasil					Continente da instituição estrangeira				
		Centro-Oeste	Nordeste	Norte	Sudeste	Sul	África	Europa	Ásia	América	Oceania
Sim	32%	32%	35%	40%	30%	33%	67%	30%	20%	37%	25%
Não	58%	58%	54%	46%	61%	58%	33%	60%	67%	53%	67%
Não sei ou prefiro não responder	10%	10%	11%	13%	9%	9%	0%	9%	13%	10%	7%
Total	100%	100%	100%	100%	100%	100%	100%	100%	100%	100%	100%
Número de respondentes	7150	508	1376	168	3710	1388	3	3782	125	2699	538



Você recebeu orientação adequada para elaborar o relatório técnico-científico a ser entregue no final do intercâmbio para a Capes/CNPq? (Ex-bolsistas)

	Total	Sexo		Origem		Área de atuação			
		Feminino	Masculino	Capes	CNPq	Engenharias e áreas tecnológicas	Ciências exatas e da Terra	Biologia, ciências biomédicas ou da saúde	Outros
Sim	33%	32%	33%	32%	35%	30%	33%	39%	31%
Não	55%	56%	54%	56%	54%	57%	54%	52%	56%
Não sei ou prefiro não responder	12%	12%	12%	13%	11%	13%	13%	9%	13%
Total	100%	100%	100%	100%	100%	100%	100%	100%	100%
Número de respondentes	10791	4463	6328	6768	4023	4940	2107	2698	1007

	Total	Idade				Renda						
		Até 25 anos	De 26 a 30 anos	31 anos ou mais	Não informado	Sem renda	Até 2 S.M	Mais de 2 a 5 S.M	Mais de 5 a 10 S.M	Mais de 10 a 15 S.M	Mais de 15 S.M	Não sei ou prefiro não responder
Sim	33%	28%	40%	58%	27%	34%	32%	32%	34%	36%	34%	28%
Não	55%	60%	49%	35%	55%	54%	57%	56%	55%	55%	56%	52%
Não sei ou prefiro não responder	12%	13%	11%	7%	19%	12%	11%	12%	11%	9%	9%	20%
Total	100%	100%	100%	100%	100%	100%	100%	100%	100%	100%	100%	100%
Número de respondentes	10791	7397	1599	1128	667	213	1249	2726	2607	1278	1283	1435



Você recebeu orientação adequada para elaborar o relatório técnico-científico a ser entregue no final do intercâmbio para a Capes/CNPq? (Ex-bolsistas)

	Total	Região da instituição de ensino no Brasil					Continente da instituição estrangeira				
		Centro-Oeste	Nordeste	Norte	Sudeste	Sul	África	Europa	Ásia	América	Oceania
Sim	33%	30%	31%	31%	33%	33%	33%	33%	26%	33%	34%
Não	55%	57%	56%	57%	55%	55%	67%	56%	62%	54%	55%
Não sei ou prefiro não responder	12%	13%	13%	12%	12%	12%	0%	12%	12%	13%	10%
Total	100%	100%	100%	100%	100%	100%	100%	100%	100%	100%	100%
Número de respondentes	10791	723	2144	254	5592	2078	6	5889	201	3926	763



E no final do Programa você encaminhou o relatório técnico-científico para a Capes/CNPq? (Ex-bolsistas)

	Total	Sexo		Origem		Área de atuação			
		Feminino	Masculino	Capes	CNPq	Engenharias e áreas tecnológicas	Ciências exatas e da Terra	Biologia, ciências biomédicas ou da saúde	Outros
Sim	64%	65%	63%	55%	80%	59%	65%	72%	62%
Não	21%	20%	21%	27%	9%	23%	19%	17%	19%
Não sei ou prefiro não responder	16%	15%	16%	18%	11%	17%	16%	11%	19%
Total	100%	100%	100%	100%	100%	100%	100%	100%	100%
Número de respondentes	10791	4463	6328	6768	4023	4940	2107	2698	1007

	Total	Idade				Renda						
		Até 25 anos	De 26 a 30 anos	31 anos ou mais	Não informado	Sem renda	Até 2 S.M	Mais de 2 a 5 S.M	Mais de 5 a 10 S.M	Mais de 10 a 15 S.M	Mais de 15 S.M	Não sei ou prefiro não responder
Sim	64%	59%	72%	86%	58%	63%	60%	63%	65%	69%	68%	59%
Não	21%	24%	16%	8%	18%	22%	25%	21%	20%	20%	20%	17%
Não sei ou prefiro não responder	16%	17%	12%	6%	23%	15%	15%	16%	15%	11%	12%	24%
Total	100%	100%	100%	100%	100%	100%	100%	100%	100%	100%	100%	100%
Número de respondentes	10791	7397	1599	1128	667	213	1249	2726	2607	1278	1283	1435



E no final do Programa você encaminhou o relatório técnico-científico para a Capes/CNPq? (Ex-bolsistas)

	Total	Região da instituição de ensino no Brasil					Continente da instituição estrangeira				
		Centro-Oeste	Nordeste	Norte	Sudeste	Sul	África	Europa	Ásia	América	Oceania
Sim	64%	62%	63%	60%	64%	65%	67%	67%	63%	58%	74%
Não	21%	21%	21%	24%	20%	20%	33%	18%	19%	25%	13%
Não sei ou prefiro não responder	16%	17%	16%	16%	15%	15%	0%	15%	18%	17%	13%
Total	100%	100%	100%	100%	100%	100%	100%	100%	100%	100%	100%
Número de respondentes	10791	723	2144	254	5592	2078	6	5889	201	3926	763



Você recebeu algum retorno da Capes/CNPq sobre o relatório técnico-científico enviado? (Ex-bolsistas)

	Total	Sexo		Origem		Área de atuação			
		Feminino	Masculino	Capes	CNPq	Engenharias e áreas tecnológicas	Ciências exatas e da Terra	Biologia, ciências biomédicas ou da saúde	Outros
Sim	25%	24%	25%	31%	17%	21%	28%	27%	24%
Não	64%	64%	64%	59%	70%	67%	62%	62%	63%
Não sei ou prefiro não responder	11%	12%	11%	10%	13%	12%	10%	11%	14%
Total	100%	100%	100%	100%	100%	100%	100%	100%	100%
Número de respondentes	6901	2885	4016	3702	3199	2938	1370	1944	628

	Total	Idade				Renda						
		Até 25 anos	De 26 a 30 anos	31 anos ou mais	Não informado	Sem renda	Até 2 S.M	Mais de 2 a 5 S.M	Mais de 5 a 10 S.M	Mais de 10 a 15 S.M	Mais de 15 S.M	Não sei ou prefiro não responder
Sim	25%	18%	30%	52%	20%	28%	25%	24%	25%	27%	25%	20%
Não	64%	70%	60%	40%	67%	63%	63%	65%	64%	63%	65%	64%
Não sei ou prefiro não responder	11%	12%	10%	8%	13%	9%	12%	11%	11%	10%	10%	16%
Total	100%	100%	100%	100%	100%	100%	100%	100%	100%	100%	100%	100%
Número de respondentes	6901	4390	1152	969	390	134	750	1718	1701	876	874	848



Você recebeu algum retorno da Capes/CNPq sobre o relatório técnico-científico enviado? (Ex-bolsistas)

	Total	Região da instituição de ensino no Brasil					Continente da instituição estrangeira				
		Centro-Oeste	Nordeste	Norte	Sudeste	Sul	África	Europa	Ásia	América	Oceania
Sim	25%	25%	27%	29%	23%	26%	25%	23%	11%	29%	17%
Não	64%	64%	59%	56%	66%	63%	75%	65%	77%	59%	74%
Não sei ou prefiro não responder	11%	11%	14%	15%	11%	11%	0%	12%	12%	12%	9%
Total	100%	100%	100%	100%	100%	100%	100%	100%	100%	100%	100%
Número de respondentes	6901	446	1359	153	3592	1351	4	3937	126	2266	564



Você recebeu retorno da Capes/CNPq sobre a avaliação da sua experiência no exterior? (Ex-bolsistas)

	Total	Sexo		Origem		Área de atuação			
		Feminino	Masculino	Capes	CNPq	Engenharias e áreas tecnológicas	Ciências exatas e da Terra	Biologia, ciências biomédicas ou da saúde	Outros
Sim	11%	10%	11%	13%	8%	10%	12%	12%	9%
Não	76%	77%	76%	75%	79%	77%	76%	77%	75%
Não sei ou prefiro não responder	13%	13%	13%	12%	13%	13%	12%	11%	16%
Total	100%	100%	100%	100%	100%	100%	100%	100%	100%
Número de respondentes	10791	4463	6328	6768	4023	4940	2107	2698	1007

	Total	Idade				Renda						
		Até 25 anos	De 26 a 30 anos	31 anos ou mais	Não informado	Sem renda	Até 2 S.M	Mais de 2 a 5 S.M	Mais de 5 a 10 S.M	Mais de 10 a 15 S.M	Mais de 15 S.M	Não sei ou prefiro não responder
Sim	11%	9%	13%	20%	8%	12%	11%	10%	11%	12%	12%	9%
Não	76%	78%	76%	69%	73%	74%	78%	77%	76%	77%	79%	71%
Não sei ou prefiro não responder	13%	13%	12%	11%	19%	14%	11%	12%	13%	11%	9%	20%
Total	100%	100%	100%	100%	100%	100%	100%	100%	100%	100%	100%	100%
Número de respondentes	10791	7397	1599	1128	667	213	1249	2726	2607	1278	1283	1435



Você recebeu retorno da Capes/CNPq sobre a avaliação da sua experiência no exterior? (Ex-bolsistas)

	Total	Região da instituição de ensino no Brasil					Continente da instituição estrangeira				
		Centro-Oeste	Nordeste	Norte	Sudeste	Sul	África	Europa	Ásia	América	Oceania
Sim	11%	11%	13%	10%	11%	10%	17%	10%	7%	12%	10%
Não	76%	77%	73%	77%	77%	77%	83%	76%	83%	76%	82%
Não sei ou prefiro não responder	13%	12%	14%	13%	12%	13%	0%	14%	10%	12%	8%
Total	100%	100%	100%	100%	100%	100%	100%	100%	100%	100%	100%
Número de respondentes	10791	723	2144	254	5592	2078	6	5889	201	3926	763



Você conseguiu entrar em contato com a Capes/CNPq quando precisou tirar alguma dúvida ou resolver questões burocráticas? (Ex-bolsistas)

	Total	Sexo		Origem		Área de atuação			
		Feminino	Masculino	Capes	CNPq	Engenharias e áreas tecnológicas	Ciências exatas e da Terra	Biologia, ciências biomédicas ou da saúde	Outros
Sim	69%	70%	68%	74%	60%	66%	69%	74%	71%
Não	14%	14%	14%	13%	16%	15%	15%	13%	12%
Nunca precisei entrar em contato com a Capes/CNPq	14%	13%	15%	10%	22%	17%	14%	11%	13%
Não sei ou prefiro não responder	2%	3%	2%	2%	2%	2%	2%	2%	3%
Total	100%	100%	100%	100%	100%	100%	100%	100%	100%
Número de respondentes	10791	4463	6328	6768	4023	4940	2107	2698	1007



Você conseguiu entrar em contato com a Capes/CNPq quando precisou tirar alguma dúvida ou resolver questões burocráticas? (Ex-bolsistas)

	Total	Idade				Renda						
		Até 25 anos	De 26 a 30 anos	31 anos ou mais	Não informado	Sem renda	Até 2 S.M	Mais de 2 a 5 S.M	Mais de 5 a 10 S.M	Mais de 10 a 15 S.M	Mais de 15 S.M	Não sei ou prefiro não responder
Sim	69%	66%	74%	86%	61%	70%	70%	71%	70%	68%	69%	63%
Não	14%	15%	13%	8%	19%	16%	15%	14%	13%	15%	16%	14%
Nunca precisei entrar em contato com a Capes/CNPq	14%	16%	11%	5%	15%	9%	11%	14%	15%	16%	14%	17%
Não sei ou prefiro não responder	2%	2%	2%	1%	5%	5%	3%	2%	2%	1%	1%	5%
Total	100%	100%	100%	100%	100%	100%	100%	100%	100%	100%	100%	100%
Número de respondentes	10791	7397	1599	1128	667	213	1249	2726	2607	1278	1283	1435



Você conseguiu entrar em contato com a Capes/CNPq quando precisou tirar alguma dúvida ou resolver questões burocráticas? (Ex-bolsistas)

	Total	Região da instituição de ensino no Brasil					Continente da instituição estrangeira				
		Centro-Oeste	Nordeste	Norte	Sudeste	Sul	África	Europa	Ásia	América	Oceania
Sim	69%	71%	71%	71%	68%	68%	50%	71%	55%	69%	61%
Não	14%	14%	12%	13%	15%	15%	17%	13%	22%	15%	20%
Nunca precisei entrar em contato com a Capes/CNPq	14%	14%	14%	13%	15%	14%	17%	14%	20%	14%	16%
Não sei ou prefiro não responder	2%	2%	3%	4%	2%	3%	17%	2%	3%	3%	3%
Total	100%	100%	100%	100%	100%	100%	100%	100%	100%	100%	100%
Número de respondentes	10791	723	2144	254	5592	2078	6	5889	201	3926	763



A resposta recebida atendeu a sua necessidade? (Ex-bolsistas)

	Total	Sexo		Origem		Área de atuação			
		Feminino	Masculino	Capes	CNPq	Engenharias e áreas tecnológicas	Ciências exatas e da Terra	Biologia, ciências biomédicas ou da saúde	Outros
Sim	83%	83%	83%	84%	82%	83%	82%	84%	82%
Não	13%	13%	13%	12%	14%	13%	13%	13%	14%
Ainda não obtive resposta	1%	1%	1%	1%	1%	1%	1%	1%	1%
Não sei ou prefiro não responder	3%	3%	2%	3%	3%	3%	3%	2%	3%
Total	100%	100%	100%	100%	100%	100%	100%	100%	100%
Número de respondentes	7444	3135	4309	5020	2424	3254	1459	1990	717



A resposta recebida atendeu a sua necessidade? (Ex-bolsistas)

	Total	Idade				Renda						
		Até 25 anos	De 26 a 30 anos	31 anos ou mais	Não informado	Sem renda	Até 2 S.M	Mais de 2 a 5 S.M	Mais de 5 a 10 S.M	Mais de 10 a 15 S.M	Mais de 15 S.M	Não sei ou prefiro não responder
Sim	83%	81%	85%	94%	77%	85%	83%	83%	84%	84%	83%	80%
Não	13%	15%	11%	5%	17%	13%	13%	14%	12%	12%	14%	14%
Ainda não obtive resposta	1%	1%	2%	1%	1%	1%	1%	1%	1%	2%	1%	2%
Não sei ou prefiro não responder	3%	3%	2%	1%	5%	1%	3%	2%	3%	3%	2%	4%
Total	100%	100%	100%	100%	100%	100%	100%	100%	100%	100%	100%	100%
Número de respondentes	7444	4877	1187	970	410	150	880	1936	1815	872	881	910



A resposta recebida atendeu a sua necessidade? (Ex-bolsistas)

	Total	Região da instituição de ensino no Brasil					Continente da instituição estrangeira				
		Centro-Oeste	Nordeste	Norte	Sudeste	Sul	África	Europa	Ásia	América	Oceania
Sim	83%	79%	84%	85%	84%	82%	67%	85%	79%	82%	77%
Não	13%	17%	12%	11%	13%	14%	33%	12%	16%	14%	19%
Ainda não obtive resposta	1%	1%	1%	2%	1%	1%	0%	1%	1%	1%	1%
Não sei ou prefiro não responder	3%	3%	3%	2%	2%	3%	0%	2%	4%	3%	3%
Total	100%	100%	100%	100%	100%	100%	100%	100%	100%	100%	100%
Número de respondentes	7444	510	1527	180	3810	1417	3	4173	110	2690	464



Os recursos da bolsa foram suficientes para sua manutenção? (Ex-bolsistas)

	Total	Sexo		Origem		Área de atuação			
		Feminino	Masculino	Capes	CNPq	Engenharias e áreas tecnológicas	Ciências exatas e da Terra	Biologia, ciências biomédicas ou da saúde	Outros
Sim	79%	79%	79%	77%	82%	82%	78%	73%	78%
Em parte	18%	19%	18%	20%	16%	16%	19%	22%	20%
Não	3%	3%	3%	3%	2%	2%	3%	4%	2%
Não sei ou prefiro não responder	0%	0%	0%	0%	0%	0%	0%	0%	0%
Total	100%	100%	100%	100%	100%	100%	100%	100%	100%
Número de respondentes	10791	4463	6328	6768	4023	4940	2107	2698	1007

	Total	Idade				Renda						
		Até 25 anos	De 26 a 30 anos	31 anos ou mais	Não informado	Sem renda	Até 2 S.M	Mais de 2 a 5 S.M	Mais de 5 a 10 S.M	Mais de 10 a 15 S.M	Mais de 15 S.M	Não sei ou prefiro não responder
Sim	79%	83%	74%	62%	77%	75%	77%	79%	80%	79%	79%	78%
Em parte	18%	16%	21%	31%	19%	22%	20%	19%	17%	17%	18%	19%
Não	3%	2%	5%	7%	4%	4%	3%	3%	2%	3%	4%	2%
Não sei ou prefiro não responder	0%	0%	0%	0%	1%	0%	0%	0%	0%	0%	0%	1%
Total	100%	100%	100%	100%	100%	100%	100%	100%	100%	100%	100%	100%
Número de respondentes	10791	7397	1599	1128	667	213	1249	2726	2607	1278	1283	1435



Os recursos da bolsa foram suficientes para sua manutenção? (Ex-bolsistas)

	Total	Região da instituição de ensino no Brasil					Continente da instituição estrangeira				
		Centro-Oeste	Nordeste	Norte	Sudeste	Sul	África	Europa	Ásia	América	Oceania
Sim	79%	76%	78%	72%	79%	79%	50%	87%	84%	66%	78%
Em parte	18%	21%	19%	25%	18%	18%	33%	12%	14%	28%	20%
Não	3%	2%	2%	3%	3%	2%	17%	1%	2%	5%	2%
Não sei ou prefiro não responder	0%	0%	0%	0%	0%	0%	0%	0%	0%	0%	0%
Total	100%	100%	100%	100%	100%	100%	100%	100%	100%	100%	100%
Número de respondentes	10791	723	2144	254	5592	2078	6	5889	201	3926	763



Houve algum atraso em relação ao pagamento dos benefícios? (Ex-bolsistas)

	Total	Sexo		Origem		Área de atuação			
		Feminino	Masculino	Capes	CNPq	Engenharias e áreas tecnológicas	Ciências exatas e da Terra	Biologia, ciências biomédicas ou da saúde	Outros
Sim	22%	22%	21%	25%	16%	21%	22%	23%	22%
Não	77%	76%	78%	74%	82%	78%	76%	76%	77%
Não sei ou prefiro não responder	1%	1%	1%	1%	2%	1%	1%	1%	1%
Total	100%	100%	100%	100%	100%	100%	100%	100%	100%
Número de respondentes	10791	4463	6328	6768	4023	4940	2107	2698	1007

	Total	Idade				Renda						
		Até 25 anos	De 26 a 30 anos	31 anos ou mais	Não informado	Sem renda	Até 2 S.M	Mais de 2 a 5 S.M	Mais de 5 a 10 S.M	Mais de 10 a 15 S.M	Mais de 15 S.M	Não sei ou prefiro não responder
Sim	22%	24%	20%	11%	22%	28%	29%	23%	22%	17%	18%	21%
Não	77%	75%	79%	88%	77%	71%	71%	76%	77%	82%	81%	77%
Não sei ou prefiro não responder	1%	1%	1%	1%	2%	1%	1%	1%	1%	1%	1%	3%
Total	100%	100%	100%	100%	100%	100%	100%	100%	100%	100%	100%	100%
Número de respondentes	10791	7397	1599	1128	667	213	1249	2726	2607	1278	1283	1435



Houve algum atraso em relação ao pagamento dos benefícios? (Ex-bolsistas)

	Total	Região da instituição de ensino no Brasil					Continente da instituição estrangeira				
		Centro-Oeste	Nordeste	Norte	Sudeste	Sul	África	Europa	Ásia	América	Oceania
Sim	22%	23%	23%	28%	21%	22%	17%	16%	19%	28%	31%
Não	77%	75%	76%	72%	78%	77%	83%	83%	79%	71%	68%
Não sei ou prefiro não responder	1%	2%	1%	0%	1%	1%	0%	1%	1%	1%	1%
Total	100%	100%	100%	100%	100%	100%	100%	100%	100%	100%	100%
Número de respondentes	10791	723	2144	254	5592	2078	6	5889	201	3926	763



Quantas vezes houve atraso no pagamento dos seus benefícios? (Ex-bolsistas)

	Total	Sexo		Origem		Área de atuação			
		Feminino	Masculino	Capes	CNPq	Engenharias e áreas tecnológicas	Ciências exatas e da Terra	Biologia, ciências biomédicas ou da saúde	Outros
Uma vez	58%	59%	56%	55%	65%	56%	59%	59%	58%
Duas vezes	26%	25%	27%	27%	22%	27%	25%	25%	25%
Três vezes	8%	8%	8%	9%	5%	9%	8%	8%	8%
Quatro vezes ou mais	4%	4%	4%	5%	2%	4%	4%	3%	6%
Não sei ou prefiro não responder	4%	3%	4%	4%	5%	4%	3%	5%	3%
Total	100%	100%	100%	100%	100%	100%	100%	100%	100%
Número de respondentes	2341	1001	1340	1695	646	1030	469	615	224



Houve algum atraso em relação ao pagamento dos benefícios? (Ex-bolsistas)

	Total	Idade				Renda						
		Até 25 anos	De 26 a 30 anos	31 anos ou mais	Não informado	Sem renda	Até 2 S.M	Mais de 2 a 5 S.M	Mais de 5 a 10 S.M	Mais de 10 a 15 S.M	Mais de 15 S.M	Não sei ou prefiro não responder
Sim	22%	24%	20%	11%	22%	28%	29%	23%	22%	17%	18%	21%
Não	77%	75%	79%	88%	77%	71%	71%	76%	77%	82%	81%	77%
Não sei ou prefiro não responder	1%	1%	1%	1%	2%	1%	1%	1%	1%	1%	1%	3%
Total	100%	100%	100%	100%	100%	100%	100%	100%	100%	100%	100%	100%
Número de respondentes	10791	7397	1599	1128	667	213	1249	2726	2607	1278	1283	1435

	Total	Região da instituição de ensino no Brasil					Continente da instituição estrangeira				
		Centro-Oeste	Nordeste	Norte	Sudeste	Sul	África	Europa	Ásia	América	Oceania
Sim	22%	23%	23%	28%	21%	22%	17%	16%	19%	28%	31%
Não	77%	75%	76%	72%	78%	77%	83%	83%	79%	71%	68%
Não sei ou prefiro não responder	1%	2%	1%	0%	1%	1%	0%	1%	1%	1%	1%
Total	100%	100%	100%	100%	100%	100%	100%	100%	100%	100%	100%
Número de respondentes	10791	723	2144	254	5592	2078	6	5889	201	3926	763



E de quanto tempo, em média, foi o atraso? (Ex-bolsistas)

	Total	Sexo		Origem		Área de atuação			
		Feminino	Masculino	Capes	CNPq	Engenharias e áreas tecnológicas	Ciências exatas e da Terra	Biologia, ciências biomédicas ou da saúde	Outros
Até uma semana	10%	10%	10%	9%	13%	9%	10%	10%	16%
Mais de uma semana a 15 dias	37%	36%	37%	38%	34%	37%	34%	38%	38%
Mais de 15 dias a um mês	30%	30%	30%	31%	27%	31%	28%	31%	24%
Mais de um mês	19%	20%	18%	18%	20%	19%	23%	17%	17%
Não sei ou prefiro não responder	4%	4%	5%	4%	6%	4%	4%	4%	5%
Total	100%	100%	100%	100%	100%	100%	100%	100%	100%
Número de respondentes	2341	1001	1340	1695	646	1030	469	615	224



E de quanto tempo, em média, foi o atraso? (Ex-bolsistas)

	Total	Idade				Renda						
		Até 25 anos	De 26 a 30 anos	31 anos ou mais	Não informado	Sem renda	Até 2 S.M	Mais de 2 a 5 S.M	Mais de 5 a 10 S.M	Mais de 10 a 15 S.M	Mais de 15 S.M	Não sei ou prefiro não responder
Até uma semana	10%	11%	9%	9%	10%	14%	12%	11%	10%	8%	9%	9%
Mais de uma semana a 15 dias	37%	38%	36%	27%	30%	36%	42%	36%	36%	35%	33%	38%
Mais de 15 dias a um mês	30%	30%	29%	22%	28%	20%	28%	33%	30%	30%	31%	26%
Mais de um mês	19%	17%	20%	38%	24%	25%	15%	17%	20%	24%	22%	20%
Não sei ou prefiro não responder	4%	4%	5%	4%	8%	5%	3%	4%	4%	3%	6%	8%
Total	100%	100%	100%	100%	100%	100%	100%	100%	100%	100%	100%	100%
Número de respondentes	2341	1745	327	125	144	59	356	620	564	212	229	301



E de quanto tempo, em média, foi o atraso? (Ex-bolsistas)

	Total	Região da instituição de ensino no Brasil					Continente da instituição estrangeira				
		Centro-Oeste	Nordeste	Norte	Sudeste	Sul	África	Europa	Ásia	América	Oceania
Até uma semana	10%	11%	10%	10%	11%	8%	0%	11%	5%	10%	11%
Mais de uma semana a 15 dias	37%	37%	42%	41%	34%	37%	0%	32%	44%	40%	39%
Mais de 15 dias a um mês	30%	30%	28%	37%	30%	30%	100%	29%	28%	30%	30%
Mais de um mês	19%	19%	17%	11%	20%	20%	0%	23%	18%	16%	16%
Não sei ou prefiro não responder	4%	4%	3%	1%	5%	5%	0%	5%	5%	4%	4%
Total	100%	100%	100%	100%	100%	100%	100%	100%	100%	100%	100%
Número de respondentes	2341	166	487	71	1164	453	1	961	39	1104	235



Qual o seu principal objetivo ao participar do Programa Ciência sem Fronteiras? (Ex-bolsistas)

	Total	Sexo		Origem		Área de atuação			
		Feminino	Masculino	Capes	CNPq	Engenharias e áreas tecnológicas	Ciências exatas e da Terra	Biologia, ciências biomédicas ou da saúde	Outros
Aprofundar conhecimento na minha área de formação	60%	62%	59%	61%	59%	55%	61%	65%	71%
Crescimento da vivência pessoal	16%	13%	18%	14%	19%	20%	15%	11%	13%
Praticar outro idioma	9%	10%	8%	10%	6%	11%	8%	7%	3%
Ingressar na carreira acadêmica	5%	5%	5%	5%	5%	3%	6%	8%	4%
Ingressar em carreira no exterior	5%	5%	5%	5%	6%	6%	5%	5%	4%
Conhecer outra cultura	3%	3%	3%	3%	3%	4%	3%	2%	4%
Outro	1%	1%	1%	1%	1%	1%	1%	1%	1%
Não sei ou prefiro não responder	0%	0%	0%	0%	0%	0%	0%	0%	0%
Total	100%	100%	100%	100%	100%	100%	100%	100%	100%
Número de respondentes	10791	4463	6328	6768	4023	4940	2107	2698	1007



Qual o seu principal objetivo ao participar do Programa Ciência sem Fronteiras? (Ex-bolsistas)

	Total	Idade				Renda						
		Até 25 anos	De 26 a 30 anos	31 anos ou mais	Não informado	Sem renda	Até 2 S.M	Mais de 2 a 5 S.M	Mais de 5 a 10 S.M	Mais de 10 a 15 S.M	Mais de 15 S.M	Não sei ou prefiro não responder
Aprofundar conhecimento na minha área de formação	60%	54%	68%	87%	57%	66%	59%	62%	60%	61%	57%	58%
Crescimento da vivência pessoal	16%	19%	11%	2%	16%	8%	11%	14%	17%	17%	24%	17%
Praticar outro idioma	9%	11%	6%	1%	8%	8%	12%	11%	8%	7%	6%	7%
Ingressar na carreira acadêmica	5%	4%	7%	5%	6%	7%	7%	5%	5%	4%	4%	5%
Ingressar em carreira no exterior	5%	6%	4%	1%	6%	6%	7%	4%	5%	5%	5%	6%
Conhecer outra cultura	3%	4%	2%	1%	5%	2%	2%	3%	3%	4%	4%	4%
Outro	1%	1%	1%	2%	2%	2%	1%	1%	1%	1%	1%	3%
Não sei ou prefiro não responder	0%	0%	0%	0%	1%	0%	0%	0%	0%	0%	0%	1%
Total	100%	100%	100%	100%	100%	100%	100%	100%	100%	100%	100%	100%
Número de respondentes	10791	7397	1599	1128	667	213	1249	2726	2607	1278	1283	1435



Qual o seu principal objetivo ao participar do Programa Ciência sem Fronteiras? (Ex-bolsistas)

	Total	Região da instituição de ensino no Brasil					Continente da instituição estrangeira				
		Centro-Oeste	Nordeste	Norte	Sudeste	Sul	África	Europa	Ásia	América	Oceania
Aprofundar conhecimento na minha área de formação	60%	59%	61%	61%	58%	63%	67%	59%	52%	63%	54%
Crescimento da vivência pessoal	16%	19%	12%	14%	17%	16%	17%	18%	20%	13%	18%
Praticar outro idioma	9%	7%	10%	9%	9%	7%	0%	8%	6%	10%	12%
Ingressar na carreira acadêmica	5%	5%	6%	7%	5%	4%	17%	5%	5%	5%	5%
Ingressar em carreira no exterior	5%	5%	7%	6%	5%	5%	0%	5%	6%	6%	7%
Conhecer outra cultura	3%	4%	3%	2%	3%	4%	0%	4%	7%	3%	2%
Outro	1%	2%	1%	1%	2%	1%	0%	1%	3%	1%	1%
Não sei ou prefiro não responder	0%	0%	0%	0%	0%	0%	0%	0%	0%	0%	0%
Total	100%	100%	100%	100%	100%	100%	100%	100%	100%	100%	100%
Número de respondentes	10791	723	2144	254	5592	2078	6	5889	201	3926	763



Para você, o que foi mais importante no Programa Ciência sem Fronteiras? (Ex-bolsistas)

	Total	Sexo		Origem		Área de atuação			
		Feminino	Masculino	Capes	CNPq	Engenharias e áreas tecnológicas	Ciências exatas e da Terra	Biologia, ciências biomédicas ou da saúde	Outros
Aprofundar conhecimento na minha área de formação	37%	37%	37%	37%	37%	30%	40%	45%	45%
Crescimento da vivência pessoal	36%	36%	36%	34%	40%	42%	32%	31%	34%
Praticar outro idioma	10%	11%	10%	13%	6%	11%	11%	10%	4%
Conhecer outra cultura	8%	7%	9%	8%	8%	9%	9%	4%	11%
Ingressar em carreira no exterior	4%	4%	4%	4%	4%	4%	4%	4%	3%
Ingressar na carreira acadêmica	3%	3%	3%	3%	3%	2%	4%	5%	2%
Outro	1%	1%	1%	1%	1%	1%	1%	1%	1%
Não sei ou prefiro não responder	0%	0%	0%	0%	0%	0%	0%	0%	0%
Total	100%	100%	100%	100%	100%	100%	100%	100%	100%
Número de respondentes	10791	4463	6328	6768	4023	4940	2107	2698	1007



Para você, o que foi mais importante no Programa Ciência sem Fronteiras? (Ex-bolsistas)

	Total	Idade				Renda						
		Até 25 anos	De 26 a 30 anos	31 anos ou mais	Não informado	Sem renda	Até 2 S.M	Mais de 2 a 5 S.M	Mais de 5 a 10 S.M	Mais de 10 a 15 S.M	Mais de 15 S.M	Não sei ou prefiro não responder
Aprofundar conhecimento na minha área de formação	37%	28%	51%	78%	37%	45%	34%	38%	38%	40%	36%	35%
Crescimento da vivência pessoal	36%	43%	25%	10%	35%	21%	31%	34%	37%	36%	44%	39%
Praticar outro idioma	10%	12%	8%	3%	9%	16%	17%	12%	9%	7%	5%	8%
Conhecer outra cultura	8%	9%	6%	3%	10%	8%	9%	8%	8%	8%	8%	8%
Ingressar em carreira no exterior	4%	4%	3%	2%	4%	6%	3%	3%	4%	5%	4%	3%
Ingressar na carreira acadêmica	3%	3%	4%	3%	2%	3%	4%	3%	2%	3%	2%	3%
Outro	1%	1%	2%	2%	2%	1%	2%	1%	1%	1%	1%	2%
Não sei ou prefiro não responder	0%	0%	0%	0%	1%	1%	0%	0%	0%	0%	0%	1%
Total	100%	100%	100%	100%	100%	100%	100%	100%	100%	100%	100%	100%
Número de respondentes	10791	7397	1599	1128	667	213	1249	2726	2607	1278	1283	1435



Para você, o que foi mais importante no Programa Ciência sem Fronteiras? (Ex-bolsistas)

	Total	Região da instituição de ensino no Brasil					Continente da instituição estrangeira				
		Centro-Oeste	Nordeste	Norte	Sudeste	Sul	África	Europa	Ásia	América	Oceania
Aprofundar conhecimento na minha área de formação	37%	35%	37%	46%	36%	39%	67%	36%	29%	41%	30%
Crescimento da vivência pessoal	36%	41%	35%	27%	37%	36%	17%	39%	37%	31%	42%
Praticar outro idioma	10%	9%	12%	11%	10%	8%	0%	8%	9%	12%	15%
Conhecer outra cultura	8%	8%	8%	6%	8%	8%	0%	9%	15%	7%	7%
Ingressar em carreira no exterior	4%	3%	5%	3%	3%	5%	17%	4%	4%	4%	3%
Ingressar na carreira acadêmica	3%	3%	3%	5%	3%	3%	0%	3%	3%	4%	2%
Outro	1%	1%	1%	1%	1%	1%	0%	1%	1%	1%	1%
Não sei ou prefiro não responder	0%	0%	0%	0%	0%	0%	0%	0%	0%	0%	0%
Total	100%	100%	100%	100%	100%	100%	100%	100%	100%	100%	100%
Número de respondentes	10791	723	2144	254	5592	2078	6	5889	201	3926	763



Quantas vezes você foi bolsista do Programa Ciência sem Fronteiras? (Ex-bolsistas)

	Total	Sexo		Origem		Área de atuação			
		Feminino	Masculino	Capes	CNPq	Engenharias e áreas tecnológicas	Ciências exatas e da Terra	Biologia, ciências biomédicas ou da saúde	Outros
Uma vez	100%	100%	99%	100%	100%	100%	99%	99%	100%
Duas vezes	0%	0%	0%	0%	0%	0%	1%	0%	0%
Três vezes	0%	0%	0%	0%	0%	0%	0%	0%	0%
Quatro vezes ou mais	0%	0%	0%	0%	0%	0%	0%	0%	0%
Não sei ou prefiro não responder	0%	0%	0%	0%	0%	0%	0%	0%	0%
Total	100%	100%	100%	100%	100%	100%	100%	100%	100%
Número de respondentes	10791	4463	6328	6768	4023	4940	2107	2698	1007



Quantas vezes você foi bolsista do Programa Ciência sem Fronteiras? (Ex-bolsistas)

	Total	Idade				Renda						
		Até 25 anos	De 26 a 30 anos	31 anos ou mais	Não informado	Sem renda	Até 2 S.M	Mais de 2 a 5 S.M	Mais de 5 a 10 S.M	Mais de 10 a 15 S.M	Mais de 15 S.M	Não sei ou prefiro não responder
Uma vez	100%	100%	99%	98%	99%	100%	100%	100%	100%	99%	100%	100%
Duas vezes	0%	0%	1%	1%	0%	0%	0%	0%	0%	1%	0%	0%
Três vezes	0%	0%	0%	0%	0%	0%	0%	0%	0%	0%	0%	0%
Quatro vezes ou mais	0%	0%	0%	0%	0%	0%	0%	0%	0%	0%	0%	0%
Não sei ou prefiro não responder	0%	0%	0%	0%	0%	0%	0%	0%	0%	0%	0%	0%
Total	100%	100%	100%	100%	100%	100%	100%	100%	100%	100%	100%	100%
Número de respondentes	10791	7397	1599	1128	667	213	1249	2726	2607	1278	1283	1435



Quantas vezes você foi bolsista do Programa Ciência sem Fronteiras? (Ex-bolsistas)

	Total	Região da instituição de ensino no Brasil					Continente da instituição estrangeira				
		Centro-Oeste	Nordeste	Norte	Sudeste	Sul	África	Europa	Ásia	América	Oceania
Uma vez	100%	100%	100%	99%	99%	99%	100%	100%	100%	99%	100%
Duas vezes	0%	0%	0%	1%	0%	0%	0%	0%	0%	0%	0%
Três vezes	0%	0%	0%	0%	0%	0%	0%	0%	0%	0%	0%
Quatro vezes ou mais	0%	0%	0%	0%	0%	0%	0%	0%	0%	0%	0%
Não sei ou prefiro não responder	0%	0%	0%	0%	0%	0%	0%	0%	0%	0%	0%
Total	100%	100%	100%	100%	100%	100%	100%	100%	100%	100%	100%
Número de respondentes	10791	723	2144	254	5592	2078	6	5889	201	3926	763



Você completou o período estipulado pelo intercâmbio? (Ex-bolsistas)

	Total	Sexo		Origem		Área de atuação			
		Feminino	Masculino	Capes	CNPq	Engenharias e áreas tecnológicas	Ciências exatas e da Terra	Biologia, ciências biomédicas ou da saúde	Outros
Sim	95%	95%	95%	96%	95%	96%	95%	95%	96%
Não	4%	4%	4%	4%	4%	4%	4%	4%	3%
Não sei ou prefiro não responder	1%	1%	0%	0%	1%	0%	1%	1%	1%
Total	100%	100%	100%	100%	100%	100%	100%	100%	100%
Número de respondentes	10791	4463	6328	6768	4023	4940	2107	2698	1007

Você completou o período estipulado pelo intercâmbio? (Ex-bolsistas)

	Total	Idade				Renda						
		Até 25 anos	De 26 a 30 anos	31 anos ou mais	Não informado	Sem renda	Até 2 S.M	Mais de 2 a 5 S.M	Mais de 5 a 10 S.M	Mais de 10 a 15 S.M	Mais de 15 S.M	Não sei ou prefiro não responder
Sim	95%	95%	96%	95%	95%	95%	95%	96%	95%	95%	95%	95%
Não	4%	4%	3%	5%	4%	4%	5%	4%	4%	5%	4%	3%
Não sei ou prefiro não responder	1%	0%	0%	1%	1%	1%	0%	0%	0%	0%	1%	1%
Total	100%	100%	100%	100%	100%	100%	100%	100%	100%	100%	100%	100%
Número de respondentes	10791	7397	1599	1128	667	213	1249	2726	2607	1278	1283	1435



Você completou o período estipulado pelo intercâmbio? (Ex-bolsistas)

	Total	Região da instituição de ensino no Brasil					Continente da instituição estrangeira				
		Centro-Oeste	Nordeste	Norte	Sudeste	Sul	África	Europa	Ásia	América	Oceania
Sim	95%	95%	95%	94%	95%	96%	100%	97%	93%	94%	94%
Não	4%	4%	5%	5%	4%	3%	0%	3%	6%	6%	5%
Não sei ou prefiro não responder	1%	1%	1%	1%	0%	1%	0%	1%	1%	1%	1%
Total	100%	100%	100%	100%	100%	100%	100%	100%	100%	100%	100%
Número de respondentes	10791	723	2144	254	5592	2078	6	5889	201	3926	763



Você teve oportunidade de transferir para colegas ou professores, no Brasil, os conhecimentos acadêmicos adquiridos como bolsista? (Ex-bolsistas)

	Total	Sexo		Origem		Área de atuação			
		Feminino	Masculino	Capes	CNPq	Engenharias e áreas tecnológicas	Ciências exatas e da Terra	Biologia, ciências biomédicas ou da saúde	Outros
Sim	68%	67%	69%	67%	69%	64%	69%	73%	73%
Não	25%	25%	25%	25%	25%	28%	25%	22%	20%
Não sei ou prefiro não responder	7%	7%	6%	7%	6%	8%	6%	5%	6%
Total	100%	100%	100%	100%	100%	100%	100%	100%	100%
Número de respondentes	10791	4463	6328	6768	4023	4940	2107	2698	1007

Você teve oportunidade de transferir para colegas ou professores, no Brasil, os conhecimentos acadêmicos adquiridos como bolsista? (Ex-bolsistas)

	Total	Idade				Renda						
		Até 25 anos	De 26 a 30 anos	31 anos ou mais	Não informado	Sem renda	Até 2 S.M	Mais de 2 a 5 S.M	Mais de 5 a 10 S.M	Mais de 10 a 15 S.M	Mais de 15 S.M	Não sei ou prefiro não responder
Sim	68%	65%	75%	85%	60%	68%	63%	69%	69%	71%	68%	66%
Não	25%	28%	22%	12%	27%	24%	31%	25%	25%	23%	27%	21%
Não sei ou prefiro não responder	7%	8%	3%	3%	13%	8%	6%	7%	6%	6%	5%	12%
Total	100%	100%	100%	100%	100%	100%	100%	100%	100%	100%	100%	100%
Número de respondentes	10791	7397	1599	1128	667	213	1249	2726	2607	1278	1283	1435



Você teve oportunidade de transferir para colegas ou professores, no Brasil, os conhecimentos acadêmicos adquiridos como bolsista? (Ex-bolsistas)

	Total	Região da instituição de ensino no Brasil					Continente da instituição estrangeira				
		Centro-Oeste	Nordeste	Norte	Sudeste	Sul	África	Europa	Ásia	América	Oceania
Sim	68%	66%	66%	62%	68%	71%	83%	69%	56%	67%	65%
Não	25%	29%	27%	31%	25%	23%	0%	24%	30%	26%	29%
Não sei ou prefiro não responder	7%	6%	7%	7%	7%	6%	17%	7%	13%	7%	6%
Total	100%	100%	100%	100%	100%	100%	100%	100%	100%	100%	100%
Número de respondentes	10791	723	2144	254	5592	2078	6	5889	201	3926	763



Você mantém contatos acadêmicos feitos no exterior durante o intercâmbio? (Ex-bolsistas)

	Total	Sexo		Origem		Área de atuação			
		Feminino	Masculino	Capes	CNPq	Engenharias e áreas tecnológicas	Ciências exatas e da Terra	Biologia, ciências biomédicas ou da saúde	Outros
Sim	67%	65%	67%	69%	63%	61%	70%	75%	66%
Não	30%	31%	29%	28%	34%	35%	27%	23%	29%
Não sei ou prefiro não responder	3%	3%	3%	3%	3%	3%	4%	2%	4%
Total	100%	100%	100%	100%	100%	100%	100%	100%	100%
Número de respondentes	10791	4463	6328	6768	4023	4940	2107	2698	1007

Você mantém contatos acadêmicos feitos no exterior durante o intercâmbio? (Ex-bolsistas)

	Total	Idade				Renda						
		Até 25 anos	De 26 a 30 anos	31 anos ou mais	Não informado	Sem renda	Até 2 S.M	Mais de 2 a 5 S.M	Mais de 5 a 10 S.M	Mais de 10 a 15 S.M	Mais de 15 S.M	Não sei ou prefiro não responder
Sim	67%	61%	77%	93%	61%	77%	66%	69%	66%	69%	62%	64%
Não	30%	36%	21%	6%	32%	21%	31%	28%	31%	29%	35%	29%
Não sei ou prefiro não responder	3%	4%	2%	1%	7%	3%	3%	3%	3%	2%	2%	7%
Total	100%	100%	100%	100%	100%	100%	100%	100%	100%	100%	100%	100%
Número de respondentes	10791	7397	1599	1128	667	213	1249	2726	2607	1278	1283	1435



Você mantém contatos acadêmicos feitos no exterior durante o intercâmbio? (Ex-bolsistas)

	Total	Região da instituição de ensino no Brasil					Continente da instituição estrangeira				
		Centro-Oeste	Nordeste	Norte	Sudeste	Sul	África	Europa	Ásia	América	Oceania
Sim	67%	63%	62%	65%	68%	68%	83%	63%	74%	73%	58%
Não	30%	33%	34%	31%	29%	28%	17%	33%	23%	24%	38%
Não sei ou prefiro não responder	3%	4%	4%	4%	3%	3%	0%	3%	2%	3%	4%
Total	100%	100%	100%	100%	100%	100%	100%	100%	100%	100%	100%
Número de respondentes	10791	723	2144	254	5592	2078	6	5889	201	3926	763



Qual o seu nível de satisfação em relação ao seu último intercâmbio pelo Programa Ciência sem Fronteiras? (Ex-bolsistas)

	Total	Sexo		Origem		Área de atuação			
		Feminino	Masculino	Capes	CNPq	Engenharias e áreas tecnológicas	Ciências exatas e da Terra	Biologia, ciências biomédicas ou da saúde	Outros
Muito satisfeito	54%	53%	55%	54%	56%	53%	55%	55%	58%
Satisfeito	39%	40%	38%	39%	38%	39%	38%	39%	35%
Nem satisfeito, nem insatisfeito	5%	5%	4%	5%	4%	5%	5%	5%	4%
Insatisfeito	2%	1%	2%	2%	2%	2%	1%	2%	1%
Muito insatisfeito	1%	1%	1%	1%	1%	1%	0%	1%	1%
Não sei ou prefiro não responder	0%	0%	0%	0%	0%	0%	0%	0%	0%
Total	100%	100%	100%	100%	100%	100%	100%	100%	100%
Número de respondentes	10791	4463	6328	6768	4023	4940	2107	2698	1007



Qual o seu nível de satisfação em relação ao seu último intercâmbio pelo Programa Ciência sem Fronteiras? (Ex-bolsistas)

	Total	Idade				Renda						
		Até 25 anos	De 26 a 30 anos	31 anos ou mais	Não informado	Sem renda	Até 2 S.M	Mais de 2 a 5 S.M	Mais de 5 a 10 S.M	Mais de 10 a 15 S.M	Mais de 15 S.M	Não sei ou prefiro não responder
Muito satisfeito	54%	53%	57%	63%	45%	52%	52%	55%	55%	57%	58%	50%
Satisfeito	39%	40%	36%	33%	43%	38%	39%	38%	40%	36%	34%	42%
Nem satisfeito, nem insatisfeito	5%	5%	4%	4%	7%	6%	6%	5%	4%	5%	5%	5%
Insatisfeito	2%	2%	1%	1%	3%	3%	2%	2%	1%	2%	1%	2%
Muito insatisfeito	1%	1%	1%	0%	1%	1%	1%	1%	1%	0%	1%	1%
Não sei ou prefiro não responder	0%	0%	0%	0%	0%	0%	0%	0%	0%	0%	0%	0%
Total	100%	100%	100%	100%	100%	100%	100%	100%	100%	100%	100%	100%
Número de respondentes	10791	7397	1599	1128	667	213	1249	2726	2607	1278	1283	1435



Após participar do programa Ciência sem Fronteiras: (Ex-bolsistas)

	Total	Sexo		Origem		Área de atuação			
		Feminino	Masculino	Capes	CNPq	Engenharias e áreas tecnológicas	Ciências exatas e da Terra	Biologia, ciências biomédicas ou da saúde	Outros
Dedico-me mais aos estudos	53%	54%	53%	54%	51%	51%	54%	56%	58%
Dedico-me igualmente aos estudos	42%	42%	42%	41%	44%	44%	42%	41%	38%
Dedico-me menos aos estudos	2%	2%	2%	2%	2%	3%	2%	2%	1%
Não sei ou prefiro não responder	2%	3%	2%	2%	3%	2%	3%	2%	3%
Total	100%	100%	100%	100%	100%	100%	100%	100%	100%
Número de respondentes	10791	4463	6328	6768	4023	4940	2107	2698	1007



Após participar do programa Ciência sem Fronteiras: (Ex-bolsistas)

	Total	Idade				Renda						
		Até 25 anos	De 26 a 30 anos	31 anos ou mais	Não informado	Sem renda	Até 2 S.M	Mais de 2 a 5 S.M	Mais de 5 a 10 S.M	Mais de 10 a 15 S.M	Mais de 15 S.M	Não sei ou prefiro não responder
Dedico-me mais aos estudos	53%	54%	53%	49%	47%	55%	63%	55%	53%	50%	48%	49%
Dedico-me igualmente aos estudos	42%	41%	44%	47%	45%	39%	33%	41%	43%	47%	46%	44%
Dedico-me menos aos estudos	2%	3%	2%	1%	3%	3%	2%	2%	2%	2%	4%	2%
Não sei ou prefiro não responder	2%	2%	2%	3%	6%	3%	3%	2%	2%	1%	2%	5%
Total	100%	100%	100%	100%	100%	100%	100%	100%	100%	100%	100%	100%
Número de respondentes	10791	7397	1599	1128	667	213	1249	2726	2607	1278	1283	1435



Após participar do programa Ciência sem Fronteiras: (Ex-bolsistas)

	Total	Região da instituição de ensino no Brasil					Continente da instituição estrangeira				
		Centro-Oeste	Nordeste	Norte	Sudeste	Sul	África	Europa	Ásia	América	Oceania
Dedico-me mais aos estudos	53%	55%	58%	64%	51%	52%	67%	51%	56%	55%	56%
Dedico-me igualmente aos estudos	42%	40%	37%	31%	44%	43%	33%	44%	40%	40%	38%
Dedico-me menos aos estudos	2%	2%	2%	1%	2%	3%	0%	2%	2%	2%	2%
Não sei ou prefiro não responder	2%	3%	3%	3%	2%	2%	0%	2%	2%	2%	3%
Total	100%	100%	100%	100%	100%	100%	100%	100%	100%	100%	100%
Número de respondentes	10791	723	2144	254	5592	2078	6	5889	201	3926	763



Processo de seleção

	Total	Você é bolsista ou ex-bolsista do Programa Ciência sem Fronteiras?		Sexo		Origem		Área de atuação			
		Bolsista	Ex-bolsista	Feminino	Masculino	Capes	CNPq	Engenharias e áreas tecnológicas	Ciências exatas e da Terra	Biologia, ciências biomédicas ou da saúde	Outros
Ótimo	17%	22%	15%	18%	16%	17%	17%	14%	20%	20%	17%
Bom	39%	41%	38%	41%	37%	39%	39%	37%	39%	41%	40%
Regular	26%	24%	27%	25%	26%	26%	25%	28%	24%	23%	27%
Ruim	11%	7%	12%	10%	11%	11%	11%	13%	10%	9%	10%
Péssimo	6%	4%	7%	4%	7%	6%	6%	7%	5%	4%	5%
Não sei ou prefiro não responder	2%	2%	2%	1%	2%	2%	2%	1%	3%	2%	1%
Total	100%	100%	100%	100%	100%	100%	100%	100%	100%	100%	100%
Número de respondentes	14627	3744	10791	5952	8675	9563	5064	6585	2937	3779	1280



Processo de seleção

	Total	Idade				Renda						
		Até 25 anos	De 26 a 30 anos	31 anos ou mais	Não informado	Sem renda	Até 2 S.M	Mais de 2 a 5 S.M	Mais de 5 a 10 S.M	Mais de 10 a 15 S.M	Mais de 15 S.M	Não sei ou prefiro não responder
Ótimo	17%	12%	23%	38%	12%	26%	17%	16%	17%	18%	17%	14%
Bom	39%	37%	43%	43%	40%	41%	41%	41%	39%	37%	33%	39%
Regular	26%	30%	21%	10%	26%	21%	26%	27%	26%	25%	24%	26%
Ruim	11%	13%	7%	2%	12%	8%	9%	10%	11%	11%	14%	11%
Péssimo	6%	7%	4%	2%	7%	4%	5%	5%	5%	7%	9%	7%
Não sei ou prefiro não responder	2%	1%	2%	6%	3%	1%	1%	2%	1%	2%	3%	3%
Total	100%	100%	100%	100%	100%	100%	100%	100%	100%	100%	100%	100%
Número de respondentes	14627	9405	2462	1797	963	395	1608	3717	3439	1672	1614	2182



Recepção na instituição estrangeira

	Total	Você é bolsista ou ex-bolsista do Programa Ciência sem Fronteiras?		Sexo		Origem		Área de atuação			
		Bolsista	Ex-bolsista	Feminino	Masculino	Capes	CNPq	Engenharias e áreas tecnológicas	Ciências exatas e da Terra	Biologia, ciências biomédicas ou da saúde	Outros
Ótimo	60%	61%	59%	59%	60%	59%	61%	58%	61%	62%	58%
Bom	27%	27%	28%	28%	27%	28%	27%	29%	26%	26%	26%
Regular	9%	8%	9%	9%	9%	9%	9%	9%	8%	8%	10%
Ruim	3%	2%	3%	2%	3%	3%	2%	3%	3%	2%	3%
Péssimo	1%	1%	1%	1%	1%	1%	1%	1%	1%	1%	1%
Não sei ou prefiro não responder	0%	1%	0%	0%	0%	0%	0%	0%	0%	0%	0%
Total	100%	100%	100%	100%	100%	100%	100%	100%	100%	100%	100%
Número de respondentes	14627	3744	10791	5952	8675	9563	5064	6585	2937	3779	1280



Recepção na instituição estrangeira

	Total	Idade				Renda						
		Até 25 anos	De 26 a 30 anos	31 anos ou mais	Não informado	Sem renda	Até 2 S.M	Mais de 2 a 5 S.M	Mais de 5 a 10 S.M	Mais de 10 a 15 S.M	Mais de 15 S.M	Não sei ou prefiro não responder
Ótimo	60%	59%	61%	65%	54%	58%	56%	59%	61%	61%	62%	59%
Bom	27%	28%	27%	25%	32%	28%	29%	27%	28%	27%	26%	28%
Regular	9%	9%	9%	7%	10%	9%	11%	9%	8%	8%	7%	9%
Ruim	3%	3%	2%	1%	3%	2%	3%	3%	2%	2%	2%	3%
Péssimo	1%	1%	1%	1%	1%	2%	1%	1%	1%	1%	2%	1%
Não sei ou prefiro não responder	0%	0%	0%	0%	1%	1%	0%	0%	0%	0%	0%	1%
Total	100%	100%	100%	100%	100%	100%	100%	100%	100%	100%	100%	100%
Número de respondentes	14627	9405	2462	1797	963	395	1608	3717	3439	1672	1614	2182



Tratamento recebido dos colegas estrangeiros

	Total	Você é bolsista ou ex-bolsista do Programa Ciência sem Fronteiras?		Sexo		Origem		Área de atuação			
		Bolsista	Ex-bolsista	Feminino	Masculino	Capes	CNPq	Engenharias e áreas tecnológicas	Ciências exatas e da Terra	Biologia, ciências biomédicas ou da saúde	Outros
Ótimo	42%	47%	41%	38%	45%	42%	43%	39%	48%	46%	37%
Bom	34%	34%	35%	35%	34%	34%	35%	36%	33%	34%	32%
Regular	17%	13%	18%	19%	15%	17%	16%	18%	14%	15%	21%
Ruim	4%	3%	5%	5%	3%	4%	4%	4%	4%	4%	6%
Péssimo	2%	1%	2%	2%	1%	2%	1%	2%	1%	1%	3%
Não sei ou prefiro não responder	1%	3%	0%	1%	1%	1%	0%	1%	1%	1%	1%
Total	100%	100%	100%	100%	100%	100%	100%	100%	100%	100%	100%
Número de respondentes	14627	3744	10791	5952	8675	9563	5064	6585	2937	3779	1280



Tratamento recebido dos colegas estrangeiros

	Total	Idade				Renda						
		Até 25 anos	De 26 a 30 anos	31 anos ou mais	Não informado	Sem renda	Até 2 S.M	Mais de 2 a 5 S.M	Mais de 5 a 10 S.M	Mais de 10 a 15 S.M	Mais de 15 S.M	Não sei ou prefiro não responder
Ótimo	42%	38%	48%	58%	39%	48%	38%	41%	42%	45%	45%	42%
Bom	34%	36%	32%	30%	36%	30%	33%	35%	35%	34%	34%	36%
Regular	17%	19%	14%	9%	17%	15%	19%	17%	17%	15%	15%	16%
Ruim	4%	5%	4%	2%	5%	4%	6%	4%	4%	4%	4%	3%
Péssimo	2%	2%	1%	1%	2%	2%	3%	2%	2%	1%	1%	1%
Não sei ou prefiro não responder	1%	1%	0%	1%	1%	1%	1%	1%	1%	1%	1%	2%
Total	100%	100%	100%	100%	100%	100%	100%	100%	100%	100%	100%	100%
Número de respondentes	14627	9405	2462	1797	963	395	1608	3717	3439	1672	1614	2182



Tratamento recebido dos professores da instituição estrangeira

	Total	Você é bolsista ou ex-bolsista do Programa Ciência sem Fronteiras?		Sexo		Origem		Área de atuação			
		Bolsista	Ex-bolsista	Feminino	Masculino	Capes	CNPq	Engenharias e áreas tecnológicas	Ciências exatas e da Terra	Biologia, ciências biomédicas ou da saúde	Outros
Ótimo	54%	59%	53%	52%	56%	54%	55%	50%	59%	58%	51%
Bom	30%	29%	31%	31%	30%	30%	31%	33%	28%	29%	30%
Regular	11%	7%	12%	12%	10%	11%	11%	12%	10%	9%	12%
Ruim	2%	1%	3%	3%	2%	2%	2%	3%	2%	2%	4%
Péssimo	1%	0%	1%	1%	1%	1%	1%	1%	0%	1%	2%
Não sei ou prefiro não responder	1%	3%	0%	1%	1%	1%	1%	1%	1%	1%	1%
Total	100%	100%	100%	100%	100%	100%	100%	100%	100%	100%	100%
Número de respondentes	14627	3744	10791	5952	8675	9563	5064	6585	2937	3779	1280



Tratamento recebido dos professores da instituição estrangeira

	Total	Idade				Renda						
		Até 25 anos	De 26 a 30 anos	31 anos ou mais	Não informado	Sem renda	Até 2 S.M	Mais de 2 a 5 S.M	Mais de 5 a 10 S.M	Mais de 10 a 15 S.M	Mais de 15 S.M	Não sei ou prefiro não responder
Ótimo	54%	51%	60%	67%	48%	58%	50%	54%	55%	55%	56%	54%
Bom	30%	32%	28%	24%	34%	26%	32%	31%	31%	31%	29%	31%
Regular	11%	12%	9%	6%	12%	12%	13%	12%	10%	10%	10%	10%
Ruim	2%	2%	1%	2%	4%	3%	2%	2%	2%	3%	3%	2%
Péssimo	1%	1%	1%	0%	1%	1%	1%	1%	1%	0%	1%	1%
Não sei ou prefiro não responder	1%	1%	1%	1%	2%	1%	1%	1%	1%	1%	2%	2%
Total	100%	100%	100%	100%	100%	100%	100%	100%	100%	100%	100%	100%
Número de respondentes	14627	9405	2462	1797	963	395	1608	3717	3439	1672	1614	2182



Qualidade do seu curso na instituição estrangeira

	Total	Você é bolsista ou ex-bolsista do Programa Ciência sem Fronteiras?		Sexo		Origem		Área de atuação			
		Bolsista	Ex-bolsista	Feminino	Masculino	Capes	CNPq	Engenharias e áreas tecnológicas	Ciências exatas e da Terra	Biologia, ciências biomédicas ou da saúde	Outros
Ótimo	54%	60%	52%	54%	54%	52%	58%	50%	56%	59%	52%
Bom	30%	27%	31%	30%	30%	31%	28%	33%	28%	26%	30%
Regular	11%	7%	12%	11%	11%	11%	10%	12%	10%	9%	12%
Ruim	3%	1%	3%	3%	3%	3%	2%	3%	2%	2%	4%
Péssimo	1%	1%	1%	1%	1%	1%	1%	1%	1%	1%	1%
Não sei ou prefiro não responder	2%	4%	1%	2%	2%	2%	1%	2%	2%	2%	1%
Total	100%	100%	100%	100%	100%	100%	100%	100%	100%	100%	100%
Número de respondentes	14627	3744	10791	5952	8675	9563	5064	6585	2937	3779	1280



Qualidade do seu curso na instituição estrangeira

	Total	Idade				Renda						
		Até 25 anos	De 26 a 30 anos	31 anos ou mais	Não informado	Sem renda	Até 2 S.M	Mais de 2 a 5 S.M	Mais de 5 a 10 S.M	Mais de 10 a 15 S.M	Mais de 15 S.M	Não sei ou prefiro não responder
Ótimo	54%	48%	64%	72%	50%	60%	50%	52%	54%	57%	55%	55%
Bom	30%	32%	26%	20%	32%	24%	31%	31%	31%	26%	28%	29%
Regular	11%	13%	6%	3%	12%	10%	13%	11%	10%	11%	11%	10%
Ruim	3%	3%	2%	1%	3%	2%	3%	2%	3%	3%	3%	2%
Péssimo	1%	1%	1%	0%	1%	2%	2%	1%	1%	1%	2%	1%
Não sei ou prefiro não responder	2%	1%	2%	3%	2%	2%	2%	1%	1%	2%	2%	3%
Total	100%	100%	100%	100%	100%	100%	100%	100%	100%	100%	100%	100%
Número de respondentes	14627	9405	2462	1797	963	395	1608	3717	3439	1672	1614	2182



Experiência em estudar no exterior

	Total	Você é bolsista ou ex-bolsista do Programa Ciência sem Fronteiras?		Sexo		Origem		Área de atuação			
		Bolsista	Ex-bolsista	Feminino	Masculino	Capes	CNPq	Engenharias e áreas tecnológicas	Ciências exatas e da Terra	Biologia, ciências biomédicas ou da saúde	Outros
Ótimo	85%	84%	85%	85%	85%	84%	86%	84%	86%	87%	84%
Bom	12%	12%	12%	12%	12%	13%	11%	13%	12%	11%	12%
Regular	2%	2%	2%	2%	2%	2%	2%	2%	2%	2%	2%
Ruim	0%	0%	0%	0%	0%	0%	0%	0%	0%	0%	0%
Péssimo	0%	0%	0%	0%	0%	0%	0%	0%	0%	0%	0%
Não sei ou prefiro não responder	1%	2%	0%	1%	1%	1%	0%	1%	1%	1%	1%
Total	100%	100%	100%	100%	100%	100%	100%	100%	100%	100%	100%
Número de respondentes	14627	3744	10791	5952	8675	9563	5064	6585	2937	3779	1280



Experiência em estudar no exterior

	Total	Idade				Renda						
		Até 25 anos	De 26 a 30 anos	31 anos ou mais	Não informado	Sem renda	Até 2 S.M	Mais de 2 a 5 S.M	Mais de 5 a 10 S.M	Mais de 10 a 15 S.M	Mais de 15 S.M	Não sei ou prefiro não responder
Ótimo	85%	84%	88%	88%	80%	86%	84%	86%	85%	85%	83%	84%
Bom	12%	13%	10%	10%	15%	11%	13%	11%	12%	12%	14%	13%
Regular	2%	2%	2%	1%	3%	2%	2%	2%	1%	2%	2%	2%
Ruim	0%	0%	0%	0%	1%	1%	0%	0%	0%	0%	0%	0%
Péssimo	0%	0%	0%	0%	0%	0%	0%	0%	0%	0%	0%	0%
Não sei ou prefiro não responder	1%	1%	0%	1%	1%	1%	0%	1%	0%	1%	1%	1%
Total	100%	100%	100%	100%	100%	100%	100%	100%	100%	100%	100%	100%
Número de respondentes	14627	9405	2462	1797	963	395	1608	3717	3439	1672	1614	2182



Com relação à fluência na língua do país do seu intercâmbio, você:

	Total	Você é bolsista ou ex-bolsista do Programa Ciência sem Fronteiras?		Sexo		Origem		Área de atuação			
		Bolsista	Ex-bolsista	Feminino	Masculino	Capes	CNPq	Engenharias e áreas tecnológicas	Ciências exatas e da Terra	Biologia, ciências biomédicas ou da saúde	Outros
Era fluente antes de realizar o intercâmbio	27%	31%	26%	26%	28%	22%	38%	24%	28%	31%	31%
Tornou-se fluente após o intercâmbio	58%	49%	62%	59%	58%	62%	52%	61%	57%	57%	56%
Não se tornou fluente	10%	11%	10%	11%	10%	12%	8%	11%	11%	9%	9%
Não sei ou prefiro não responder	4%	10%	1%	4%	4%	4%	3%	4%	4%	3%	4%
Total	100%	100%	100%	100%	100%	100%	100%	100%	100%	100%	100%
Número de respondentes	14627	3744	10791	5952	8675	9563	5064	6585	2937	3779	1280



Com relação à fluência na língua do país do seu intercâmbio, você:

	Total	Idade				Renda						
		Até 25 anos	De 26 a 30 anos	31 anos ou mais	Não informado	Sem renda	Até 2 S.M	Mais de 2 a 5 S.M	Mais de 5 a 10 S.M	Mais de 10 a 15 S.M	Mais de 15 S.M	Não sei ou prefiro não responder
Era fluente antes de realizar o intercâmbio	27%	24%	30%	38%	32%	27%	14%	21%	26%	33%	44%	35%
Tornou-se fluente após o intercâmbio	58%	62%	55%	45%	53%	53%	73%	64%	61%	54%	45%	49%
Não se tornou fluente	10%	10%	12%	13%	9%	14%	10%	12%	10%	10%	9%	10%
Não sei ou prefiro não responder	4%	4%	3%	4%	6%	5%	3%	4%	3%	3%	2%	6%
Total	100%	100%	100%	100%	100%	100%	100%	100%	100%	100%	100%	100%
Número de respondentes	14627	9405	2462	1797	963	395	1608	3717	3439	1672	1614	2182



Com relação à fluência na língua do país do seu intercâmbio, você:

	Total	Região da instituição de ensino no Brasil					Continente da instituição estrangeira				
		Centro-Oeste	Nordeste	Norte	Sudeste	Sul	África	Europa	Ásia	América	Oceania
Era fluente antes de realizar o intercâmbio	27%	31%	24%	25%	27%	29%	44%	29%	10%	27%	25%
Tornou-se fluente após o intercâmbio	58%	58%	63%	61%	58%	56%	43%	55%	31%	63%	69%
Não se tornou fluente	10%	9%	10%	10%	11%	10%	4%	12%	50%	7%	5%
Não sei ou prefiro não responder	4%	3%	3%	4%	4%	4%	10%	4%	9%	3%	2%
Total	100%	100%	100%	100%	100%	100%	100%	100%	100%	100%	100%
Número de respondentes	14627	948	2780	364	7632	2903	105	7613	255	5646	998



Durante o seu intercâmbio você pensou em desistir?

	Total	Você é bolsista ou ex-bolsista do Programa Ciência sem Fronteiras?		Sexo		Origem		Área de atuação			
		Bolsista	Ex-bolsista	Feminino	Masculino	Capes	CNPq	Engenharias e áreas tecnológicas	Ciências exatas e da Terra	Biologia, ciências biomédicas ou da saúde	Outros
Sim	15%	16%	15%	17%	14%	17%	12%	15%	14%	17%	13%
Não	83%	80%	84%	81%	85%	81%	86%	83%	84%	82%	85%
Não sei ou prefiro não responder	2%	4%	1%	2%	2%	2%	1%	2%	2%	2%	2%
Total	100%	100%	100%	100%	100%	100%	100%	100%	100%	100%	100%
Número de respondentes	14627	3744	10791	5952	8675	9563	5064	6585	2937	3779	1280

	Total	Idade				Renda						
		Até 25 anos	De 26 a 30 anos	31 anos ou mais	Não informado	Sem renda	Até 2 S.M	Mais de 2 a 5 S.M	Mais de 5 a 10 S.M	Mais de 10 a 15 S.M	Mais de 15 S.M	Não sei ou prefiro não responder
Sim	15%	16%	15%	10%	16%	18%	19%	17%	14%	14%	13%	14%
Não	83%	82%	83%	88%	81%	79%	79%	82%	85%	85%	86%	82%
Não sei ou prefiro não responder	2%	2%	2%	2%	3%	3%	1%	2%	1%	2%	1%	4%
Total	100%	100%	100%	100%	100%	100%	100%	100%	100%	100%	100%	100%
Número de respondentes	14627	9405	2462	1797	963	395	1608	3717	3439	1672	1614	2182



Durante o seu intercâmbio você pensou em desistir?

	Total	Região da instituição de ensino no Brasil					Continente da instituição estrangeira				
		Centro-Oeste	Nordeste	Norte	Sudeste	Sul	África	Europa	Ásia	América	Oceania
Sim	15%	16%	17%	19%	14%	14%	11%	14%	15%	17%	18%
Não	83%	81%	81%	79%	84%	84%	74%	85%	82%	81%	81%
Não sei ou prefiro não responder	2%	3%	2%	2%	2%	2%	14%	1%	4%	2%	1%
Total	100%	100%	100%	100%	100%	100%	100%	100%	100%	100%	100%
Número de respondentes	14627	948	2780	364	7632	2903	105	7613	255	5646	998



O que levou você a pensar em desistir do intercâmbio?

	Total	Você é bolsista ou ex-bolsista do Programa Ciência sem Fronteiras?		Sexo		Origem		Área de atuação			
		Bolsista	Ex-bolsista	Feminino	Masculino	Capes	CNPq	Engenharias e áreas tecnológicas	Ciências exatas e da Terra	Biologia, ciências biomédicas ou da saúde	Outros
Problemas de adaptação	56%	54%	57%	58%	55%	56%	56%	55%	58%	53%	71%
Problemas familiares	28%	27%	28%	27%	29%	28%	29%	27%	32%	28%	23%
Aprendizado abaixo das minhas expectativas	25%	22%	26%	24%	26%	27%	20%	27%	20%	24%	28%
Tratamento recebido dos colegas	16%	14%	16%	18%	14%	16%	15%	15%	16%	17%	20%
Baixo rendimento acadêmico	13%	10%	14%	13%	13%	13%	12%	13%	13%	10%	17%
Tratamento recebido dos professores	9%	10%	9%	11%	8%	9%	10%	8%	8%	12%	15%
Recursos da bolsa insuficientes	8%	15%	6%	6%	10%	8%	9%	8%	10%	9%	7%
Problemas de atraso no pagamento das bolsas	4%	3%	4%	3%	4%	4%	3%	3%	5%	3%	2%
Outro	21%	23%	20%	19%	23%	22%	19%	21%	21%	22%	15%
Não sei ou prefiro não responder	3%	4%	2%	2%	3%	3%	3%	4%	4%	2%	0%



O que levou você a pensar em desistir do intercâmbio?

	Total	Idade				Renda						
		Até 25 anos	De 26 a 30 anos	31 anos ou mais	Não informado	Sem renda	Até 2 S.M	Mais de 2 a 5 S.M	Mais de 5 a 10 S.M	Mais de 10 a 15 S.M	Mais de 15 S.M	Não sei ou prefiro não responder
Problemas de adaptação	56%	59%	54%	41%	55%	46%	53%	55%	59%	60%	54%	58%
Problemas familiares	28%	29%	25%	26%	25%	19%	28%	32%	27%	26%	25%	29%
Aprendizado abaixo das minhas expectativas	25%	27%	17%	17%	34%	22%	27%	22%	27%	24%	27%	26%
Tratamento recebido dos colegas	16%	16%	16%	13%	20%	19%	16%	15%	15%	13%	20%	18%
Baixo rendimento acadêmico	13%	15%	10%	5%	10%	19%	16%	12%	13%	11%	10%	12%
Tratamento recebido dos professores	9%	7%	12%	17%	16%	18%	9%	9%	9%	9%	12%	7%
Recursos da bolsa insuficientes	8%	6%	13%	20%	8%	15%	8%	8%	8%	10%	7%	7%
Problemas de atraso no pagamento das bolsas	4%	3%	4%	4%	3%	7%	4%	4%	4%	3%	2%	3%
Outro	21%	21%	21%	19%	28%	24%	21%	21%	18%	17%	20%	28%
Não sei ou prefiro não responder	3%	3%	3%	2%	5%	1%	2%	2%	3%	3%	3%	3%



O que levou você a pensar em desistir do intercâmbio?

	Total	Região da instituição de ensino no Brasil					Continente da instituição estrangeira				
		Centro-Oeste	Nordeste	Norte	Sudeste	Sul	África	Europa	Ásia	América	Oceania
Problemas de adaptação	56%	56%	59%	55%	56%	55%	33%	57%	62%	54%	63%
Problemas familiares	28%	36%	24%	19%	30%	27%	33%	25%	24%	31%	33%
Aprendizado abaixo das minhas expectativas	25%	25%	27%	29%	25%	24%	8%	28%	30%	23%	20%
Tratamento recebido dos colegas	16%	13%	17%	14%	17%	14%	8%	21%	14%	11%	12%
Baixo rendimento acadêmico	13%	14%	14%	22%	11%	14%	8%	16%	14%	9%	14%
Tratamento recebido dos professores	9%	8%	9%	17%	9%	11%	17%	14%	11%	5%	3%
Recursos da bolsa insuficientes	8%	5%	6%	14%	9%	9%	8%	5%	3%	12%	7%
Problemas de atraso no pagamento das bolsas	4%	2%	4%	1%	3%	5%	0%	3%	3%	5%	3%
Outro	21%	22%	21%	17%	21%	23%	25%	20%	16%	22%	18%
Não sei ou prefiro não responder	3%	3%	2%	4%	2%	4%	8%	2%	0%	3%	3%



Onde você deseja seguir carreira profissional?

	Total	Você é bolsista ou ex-bolsista do Programa Ciência sem Fronteiras?		Sexo		Origem		Área de atuação			
		Bolsista	Ex-bolsista	Feminino	Masculino	Capes	CNPq	Engenharias e áreas tecnológicas	Ciências exatas e da Terra	Biologia, ciências biomédicas ou da saúde	Outros
Brasil	53%	61%	50%	54%	52%	53%	53%	51%	53%	57%	50%
Exterior	24%	15%	27%	23%	24%	24%	24%	25%	24%	22%	24%
Não sei ou prefiro não responder	23%	24%	23%	23%	23%	24%	23%	24%	22%	21%	26%
Total	100%	100%	100%	100%	100%	100%	100%	100%	100%	100%	100%
Número de respondentes	14627	3744	10791	5952	8675	9563	5064	6585	2937	3779	1280

	Total	Idade				Renda						
		Até 25 anos	De 26 a 30 anos	31 anos ou mais	Não informado	Sem renda	Até 2 S.M	Mais de 2 a 5 S.M	Mais de 5 a 10 S.M	Mais de 10 a 15 S.M	Mais de 15 S.M	Não sei ou prefiro não responder
Brasil	53%	46%	62%	80%	49%	57%	51%	54%	54%	57%	58%	44%
Exterior	24%	29%	19%	8%	21%	21%	29%	24%	25%	23%	21%	22%
Não sei ou prefiro não responder	23%	26%	19%	11%	31%	22%	20%	22%	22%	19%	20%	35%
Total	100%	100%	100%	100%	100%	100%	100%	100%	100%	100%	100%	100%
Número de respondentes	14627	9405	2462	1797	963	395	1608	3717	3439	1672	1614	2182



Onde você deseja seguir carreira profissional?

	Total	Região da instituição de ensino no Brasil					Continente da instituição estrangeira				
		Centro-Oeste	Nordeste	Norte	Sudeste	Sul	África	Europa	Ásia	América	Oceania
Brasil	53%	54%	52%	55%	53%	52%	58%	57%	36%	50%	41%
Exterior	24%	23%	26%	24%	24%	24%	17%	21%	35%	26%	30%
Não sei ou prefiro não responder	23%	23%	23%	20%	23%	25%	25%	22%	29%	24%	29%
Total	100%	100%	100%	100%	100%	100%	100%	100%	100%	100%	100%
Número de respondentes	14627	948	2780	364	7632	2903	105	7613	255	5646	998



Quando surgiu o desejo de seguir carreira no exterior?

	Total	Você é bolsista ou ex-bolsista do Programa Ciência sem Fronteiras?		Sexo		Origem		Área de atuação			
		Bolsista	Ex-bolsista	Feminino	Masculino	Capes	CNPq	Engenharias e áreas tecnológicas	Ciências exatas e da Terra	Biologia, ciências biomédicas ou da saúde	Outros
Antes da sua experiência como bolsista	49%	62%	46%	47%	50%	49%	49%	49%	50%	47%	54%
Após a sua experiência como bolsista	50%	36%	52%	52%	48%	50%	49%	50%	49%	53%	44%
Não sei ou prefiro não responder	1%	2%	1%	1%	1%	1%	2%	2%	1%	1%	2%
Total	100%	100%	100%	100%	100%	100%	100%	100%	100%	100%	100%
Número de respondentes	3501	564	2922	1377	2124	2273	1228	1666	712	814	301

	Total	Idade				Renda						
		Até 25 anos	De 26 a 30 anos	31 anos ou mais	Não informado	Sem renda	Até 2 S.M	Mais de 2 a 5 S.M	Mais de 5 a 10 S.M	Mais de 10 a 15 S.M	Mais de 15 S.M	Não sei ou prefiro não responder
Antes da sua experiência como bolsista	49%	50%	44%	44%	55%	46%	43%	48%	47%	50%	57%	53%
Após a sua experiência como bolsista	50%	49%	54%	53%	43%	53%	56%	51%	51%	50%	42%	44%
Não sei ou prefiro não responder	1%	1%	1%	3%	3%	1%	1%	1%	2%	1%	1%	3%
Total	100%	100%	100%	100%	100%	100%	100%	100%	100%	100%	100%	100%
Número de respondentes	3501	2690	466	147	198	81	468	889	853	392	345	473



Quando surgiu o desejo de seguir carreira no exterior?

	Total	Região da instituição de ensino no Brasil					Continente da instituição estrangeira				
		Centro-Oeste	Nordeste	Norte	Sudeste	Sul	África	Europa	Ásia	América	Oceania
Antes da sua experiência como bolsista	49%	43%	49%	42%	49%	53%	33%	49%	58%	50%	40%
Após a sua experiência como bolsista	50%	57%	50%	57%	50%	45%	61%	49%	40%	48%	60%
Não sei ou prefiro não responder	1%	0%	2%	1%	1%	2%	6%	1%	1%	2%	0%
Total	100%	100%	100%	100%	100%	100%	100%	100%	100%	100%	100%
Número de respondentes	3501	215	711	88	1796	691	18	1617	89	1478	296



Em relação ao seu curso oferecido pela instituição estrangeira, você está:

	Total	Você é bolsista ou ex-bolsista do Programa Ciência sem Fronteiras?		Sexo		Origem		Área de atuação			
		Bolsista	Ex-bolsista	Feminino	Masculino	Capes	CNPq	Engenharias e áreas tecnológicas	Ciências exatas e da Terra	Biologia, ciências biomédicas ou da saúde	Outros
Muito satisfeito	44%	43%	44%	43%	44%	41%	48%	40%	47%	46%	44%
Satisfeito	38%	39%	37%	37%	38%	38%	36%	40%	37%	36%	35%
Nem satisfeito, nem insatisfeito	12%	10%	13%	13%	11%	13%	10%	13%	10%	11%	13%
Insatisfeito	4%	3%	4%	4%	4%	4%	4%	4%	3%	4%	5%
Muito insatisfeito	1%	1%	1%	1%	1%	2%	1%	1%	1%	1%	2%
Não sei ou prefiro não responder	2%	4%	1%	2%	2%	2%	1%	2%	2%	2%	2%
Total	100%	100%	100%	100%	100%	100%	100%	100%	100%	100%	100%
Número de respondentes	14627	3744	10791	5952	8675	9563	5064	6585	2937	3779	1280



Em relação ao seu curso oferecido pela instituição estrangeira, você está:

	Total	Idade				Renda						
		Até 25 anos	De 26 a 30 anos	31 anos ou mais	Não informado	Sem renda	Até 2 S.M	Mais de 2 a 5 S.M	Mais de 5 a 10 S.M	Mais de 10 a 15 S.M	Mais de 15 S.M	Não sei ou prefiro não responder
Muito satisfeito	44%	39%	52%	58%	39%	47%	40%	43%	44%	47%	45%	43%
Satisfeito	38%	39%	36%	32%	39%	35%	39%	38%	38%	36%	37%	37%
Nem satisfeito, nem insatisfeito	12%	14%	7%	5%	14%	10%	14%	13%	12%	10%	10%	12%
Insatisfeito	4%	5%	3%	1%	4%	4%	4%	4%	4%	4%	5%	3%
Muito insatisfeito	1%	2%	1%	1%	1%	2%	1%	1%	1%	1%	1%	1%
Não sei ou prefiro não responder	2%	1%	2%	3%	2%	2%	1%	1%	1%	2%	2%	3%
Total	100%	100%	100%	100%	100%	100%	100%	100%	100%	100%	100%	100%
Número de respondentes	14627	9405	2462	1797	963	395	1608	3717	3439	1672	1614	2182



Em relação ao seu curso oferecido pela instituição estrangeira, você está:

	Total	Região da instituição de ensino no Brasil					Continente da instituição estrangeira				
		Centro-Oeste	Nordeste	Norte	Sudeste	Sul	África	Europa	Ásia	América	Oceania
Muito satisfeito	44%	43%	41%	47%	44%	43%	45%	40%	34%	47%	54%
Satisfeito	38%	36%	39%	37%	38%	38%	32%	39%	41%	36%	34%
Nem satisfeito, nem insatisfeito	12%	13%	13%	10%	11%	12%	10%	13%	15%	10%	9%
Insatisfeito	4%	6%	4%	4%	4%	4%	2%	4%	5%	3%	2%
Muito insatisfeito	1%	1%	1%	1%	1%	1%	1%	1%	1%	1%	1%
Não sei ou prefiro não responder	2%	2%	1%	1%	2%	2%	10%	2%	4%	1%	1%
Total	100%	100%	100%	100%	100%	100%	100%	100%	100%	100%	100%
Número de respondentes	14627	948	2780	364	7632	2903	105	7613	255	5646	998



Em função do programa Ciência sem Fronteiras, seu interesse por pesquisa:

	Total	Você é bolsista ou ex-bolsista do Programa Ciência sem Fronteiras?		Sexo		Origem		Área de atuação			
		Bolsista	Ex-bolsista	Feminino	Masculino	Capes	CNPq	Engenharias e áreas tecnológicas	Ciências exatas e da Terra	Biologia, ciências biomédicas ou da saúde	Outros
Aumentou	57%	60%	56%	59%	56%	57%	56%	50%	61%	66%	60%
Permaneceu igual	34%	32%	35%	34%	35%	34%	35%	38%	32%	30%	33%
Diminuiu	3%	1%	3%	2%	3%	2%	3%	3%	3%	2%	1%
Nunca tive interesse em pesquisa	5%	4%	5%	5%	5%	5%	5%	8%	3%	2%	5%
Não sei ou prefiro não responder	1%	2%	1%	1%	1%	1%	1%	1%	1%	1%	1%
Total	100%	100%	100%	100%	100%	100%	100%	100%	100%	100%	100%
Número de respondentes	14627	3744	10791	5952	8675	9563	5064	6585	2937	3779	1280



Em função do programa Ciência sem Fronteiras, seu interesse por pesquisa:

	Total	Idade				Renda						
		Até 25 anos	De 26 a 30 anos	31 anos ou mais	Não informado	Sem renda	Até 2 S.M	Mais de 2 a 5 S.M	Mais de 5 a 10 S.M	Mais de 10 a 15 S.M	Mais de 15 S.M	Não sei ou prefiro não responder
Aumentou	57%	53%	65%	69%	49%	66%	67%	61%	55%	54%	49%	51%
Permaneceu igual	34%	36%	30%	30%	39%	29%	27%	32%	37%	37%	38%	37%
Diminuiu	3%	3%	2%	1%	4%	3%	3%	2%	2%	2%	4%	3%
Nunca tive interesse em pesquisa	5%	7%	2%	0%	6%	1%	3%	3%	5%	6%	9%	6%
Não sei ou prefiro não responder	1%	1%	0%	0%	2%	1%	1%	1%	1%	1%	0%	3%
Total	100%	100%	100%	100%	100%	100%	100%	100%	100%	100%	100%	100%
Número de respondentes	14627	9405	2462	1797	963	395	1608	3717	3439	1672	1614	2182



Em função do programa Ciência sem Fronteiras, seu interesse por pesquisa:

	Total	Região da instituição de ensino no Brasil					Continente da instituição estrangeira				
		Centro-Oeste	Nordeste	Norte	Sudeste	Sul	África	Europa	Ásia	América	Oceania
Aumentou	57%	54%	61%	70%	54%	59%	58%	57%	57%	58%	53%
Permaneceu igual	34%	34%	31%	25%	37%	33%	29%	36%	33%	33%	36%
Diminuiu	3%	4%	2%	2%	3%	2%	3%	2%	4%	3%	3%
Nunca tive interesse em pesquisa	5%	6%	4%	2%	5%	5%	3%	4%	4%	5%	7%
Não sei ou prefiro não responder	1%	1%	1%	1%	1%	1%	8%	1%	2%	1%	1%
Total	100%	100%	100%	100%	100%	100%	100%	100%	100%	100%	100%
Número de respondentes	14627	948	2780	364	7632	2903	105	7613	255	5646	998



Qual o seu nível de satisfação com o Programa Ciência sem Fronteiras

	Total	Você é bolsista ou ex-bolsista do Programa Ciência sem Fronteiras?		Sexo		Origem		Área de atuação			
		Bolsista	Ex-bolsista	Feminino	Masculino	Capes	CNPq	Engenharias e áreas tecnológicas	Ciências exatas e da Terra	Biologia, ciências biomédicas ou da saúde	Outros
Muito satisfeito	48%	47%	48%	47%	48%	47%	49%	47%	50%	47%	51%
Satisfeito	44%	44%	44%	45%	43%	44%	43%	44%	43%	45%	42%
Nem satisfeito, nem insatisfeito	6%	5%	6%	6%	5%	6%	5%	6%	5%	6%	5%
Insatisfeito	2%	2%	2%	1%	2%	2%	2%	2%	2%	1%	1%
Muito insatisfeito	0%	0%	0%	0%	1%	0%	0%	1%	0%	0%	0%
Não sei ou prefiro não responder	1%	1%	0%	1%	0%	1%	0%	1%	0%	0%	1%
Total	100%	100%	100%	100%	100%	100%	100%	100%	100%	100%	100%
Número de respondentes	14627	3744	10791	5952	8675	9563	5064	6585	2937	3779	1280



Qual o seu nível de satisfação com o Programa Ciência sem Fronteiras?

	Total	Idade				Renda						
		Até 25 anos	De 26 a 30 anos	31 anos ou mais	Não informado	Sem renda	Até 2 S.M	Mais de 2 a 5 S.M	Mais de 5 a 10 S.M	Mais de 10 a 15 S.M	Mais de 15 S.M	Não sei ou prefiro não responder
Muito satisfeito	48%	47%	48%	56%	37%	47%	48%	49%	49%	51%	49%	42%
Satisfeito	44%	45%	44%	38%	49%	42%	44%	44%	44%	42%	42%	48%
Nem satisfeito, nem insatisfeito	6%	6%	5%	4%	9%	7%	5%	6%	5%	5%	6%	6%
Insatisfeito	2%	2%	2%	1%	3%	3%	1%	2%	2%	2%	2%	2%
Muito insatisfeito	0%	0%	0%	0%	1%	1%	1%	0%	0%	0%	1%	1%
Não sei ou prefiro não responder	1%	0%	0%	0%	1%	1%	0%	0%	0%	0%	0%	1%
Total	100%	100%	100%	100%	100%	100%	100%	100%	100%	100%	100%	100%
Número de respondentes	14627	9405	2462	1797	963	395	1608	3717	3439	1672	1614	2182



Qual o seu nível de satisfação com o Programa Ciência sem Fronteiras?

	Total	Região da instituição de ensino no Brasil					Continente da instituição estrangeira				
		Centro-Oeste	Nordeste	Norte	Sudeste	Sul	África	Europa	Ásia	América	Oceania
Muito satisfeito	48%	49%	50%	42%	48%	46%	27%	48%	45%	47%	48%
Satisfeito	44%	44%	42%	52%	44%	44%	43%	44%	45%	44%	45%
Nem satisfeito, nem insatisfeito	6%	4%	5%	4%	5%	7%	9%	5%	7%	6%	6%
Insatisfeito	2%	1%	2%	1%	2%	1%	4%	2%	3%	2%	2%
Muito insatisfeito	0%	1%	0%	1%	0%	0%	5%	0%	0%	0%	0%
Não sei ou prefiro não responder	1%	1%	1%	0%	1%	0%	13%	0%	1%	0%	0%
Total	100%	100%	100%	100%	100%	100%	100%	100%	100%	100%	100%
Número de respondentes	14627	948	2780	364	7632	2903	105	7613	255	5646	998



Você recebeu orientação adequada para elaborar o relatório técnico-científico a ser entregue no final do intercâmbio para a Capes/CNPq?

	Total	Você é bolsista ou ex-bolsista do Programa Ciência sem Fronteiras?		Sexo		Origem		Área de atuação			
		Bolsista	Ex-bolsista	Feminino	Masculino	Capes	CNPq	Engenharias e áreas tecnológicas	Ciências exatas e da Terra	Biologia, ciências biomédicas ou da saúde	Outros
Sim	29%	18%	33%	28%	29%	27%	32%	25%	30%	35%	28%
Não	57%	63%	55%	58%	57%	58%	56%	60%	55%	54%	57%
Não sei ou prefiro não responder	14%	18%	12%	14%	14%	15%	12%	15%	14%	12%	15%
Total	100%	100%	100%	100%	100%	100%	100%	100%	100%	100%	100%
Número de respondentes	14535	3744	10791	5915	8620	9492	5043	6493	2937	3779	1280

Você recebeu orientação adequada para elaborar o relatório técnico-científico a ser entregue no final do intercâmbio para a Capes/CNPq?

	Total	Idade				Renda						
		Até 25 anos	De 26 a 30 anos	31 anos ou mais	Não informado	Sem renda	Até 2 S.M	Mais de 2 a 5 S.M	Mais de 5 a 10 S.M	Mais de 10 a 15 S.M	Mais de 15 S.M	Não sei ou prefiro não responder
Sim	29%	24%	35%	51%	24%	32%	28%	29%	30%	32%	31%	24%
Não	57%	62%	51%	39%	55%	54%	60%	58%	57%	57%	58%	54%
Não sei ou prefiro não responder	14%	14%	13%	9%	21%	14%	13%	13%	12%	11%	10%	22%
Total	100%	100%	100%	100%	100%	100%	100%	100%	100%	100%	100%	100%
Número de respondentes	14535	9383	2438	1771	943	390	1597	3703	3425	1665	1606	2149

	Total	Região da instituição de ensino no Brasil					Continente da instituição estrangeira				
		Centro-Oeste	Nordeste	Norte	Sudeste	Sul	África	Europa	Ásia	América	Oceania
Sim	29%	27%	28%	28%	29%	29%	15%	31%	22%	27%	29%
Não	57%	59%	58%	57%	57%	57%	77%	56%	65%	58%	59%
Não sei ou prefiro não responder	14%	14%	14%	15%	14%	14%	8%	13%	13%	15%	12%
Total	100%	100%	100%	100%	100%	100%	100%	100%	100%	100%	100%
Número de respondentes	14535	942	2765	363	7579	2886	13	7613	255	5646	998



Metodologia

A coleta de dados foi realizada no período de 1º a 28 de setembro. Foram encaminhados *e-mails* aos bolsistas constantes no cadastro fornecido pela Capes e CNPq com convite à participação na pesquisa. O questionário foi disponibilizado *online*.

Dos 53.477 bolsistas e ex-bolsistas pela Capes, 9.934 participaram da pesquisa e, dos 28.752 vinculados ao CNPq, 5.125 aceitaram o convite para participar; 432 pessoas convidadas indicaram nunca ter sido bolsistas. Portanto, 18,3% dos convidados responderam.

Os valores percentuais foram arredondados de maneira que, para valores com decimal menor que 0,5, foi mantida a parte inteira; e, para números com decimal maior ou igual a 0,5, adicionou-se uma unidade à parte inteira do percentual. O uso dessa metodologia de arredondamento faz com que, em alguns casos, a soma dos percentuais de determinada coluna da tabela seja diferente de 100%, para mais ou para menos, sem que isso implique, no entanto, em erro de cálculo.



Realização

Secretaria de Transparência

Elga Mara Teixeira Lopes – Diretora
Liu de Oliveira Lopes Pereira – Diretora-Adjunta
Tania Fusco – Assessora Técnica
Thiago Cortez Costa – Assessor Técnico

Coordenação de Controle Social

Marcos Ruben de Oliveira

Serviço de Pesquisa DataSenado

Tânia de Souza Trindade

Estatístico

Marcos Ruben de Oliveira

Equipe Técnica

Hilma Borges de Barros Fernandes dos Santos
Jéssica Franco Cançado Richard
Karla de Castro Arantes Duarte
Laura Efigênia F. E de Sousa

Estagiários

Angel Holanda Barbosa
Lucas de Melo Alves
Marcela Vieira Andrade

Apoio Tecnológico

Gabriele Lima Gomes
Paulo Henrique Melo Rufino
Pedro Leonardo de Castro M. Barbosa

